

Haushaltssatzung

und

Haushaltsplan

2025



Gemeinde Oetzen

Inhaltsverzeichnis

4 Gemeinde Oetzen	1
Deckblatt 2025.....	1
Haushaltssatzung 2025	4
Vorbericht.....	6
Ergänzung zum Vorbericht 2025 Anlage 1.....	12
Investitionsprogramm 2025 Anlage 2.....	16
Gesamtergebnishaushalt.....	18
Gesamtfinanzhaushalt.....	19
41 Zentrale Verwaltung	21
41111 Gemeindeorgane (örtl./überörtl) BGM, Rat, VA	23
411110 Gemeindeorgane	26
41113 Einrichtungen für die gesamte Verwaltung	28
411130 Verwaltung allgemein.....	31
41118 Gebäudemanagement	33
411180 Gebäudemanagement Verwaltung.....	36
42 Schule und Kultur.....	39
42810 Sonstige Kulturpflege, Musikpflege	43
428100 Heimat- u. Kulturpflege	48
43 Soziales und Jugend	52
43650 Kinder in Tageseinrichtungen/Tagespflege.....	56
436500 Kindergarten	61
436510 Krippe Oetzen	66
43660 Einrichtungen der Jugendarbeit.....	68
436600 Jugendzentrum	72
436610 Spielplätze.....	74
44 Gesundheit und Sport.....	77
44210 Förderung des Sport`s	79
442100 Sportförderung	81
45 Gestaltung der Umwelt.....	84
45110 Räuml. Planungs-u. Entwicklungsmaßnahmen	90
451100 Planung und Entwicklung.....	94
45310 Konzessionsabgabe	97
453100 Konzessionsabgabe.....	100
45410 Gemeindestraßen	102
454100 Gemeindestraßen	108
45450 Straßenbeleuchtung/Winterdienst.....	115
454500 Straßenbeleuchtung	118
454510 Winterdienst	120
45520 Unterhaltung Wasserläufe	122
455200 Wasserläufe	125
46 Zentrale Finanzleistungen.....	127
46110 Steuern,allgemeine Zuweisungen,allgemeine Umlagen	129
461100 Steuern, Zuweisungen, Umlagen.....	132
46120 Sonstige allgemeine Finanzwirtschaft.....	135
461200 Sonstige Finanzwirtschaft	138
4 Gemeinde Oetzen	141
Bilanz 2022	141
Übersicht Verpflichtungsermächtigungen 2025.....	144
Übersicht über den voraussichtlichen Stand der Schulden 2025	145
Vorabdotierung 2025.....	146

Produktübersicht 2025	147
Übersicht Ergebnishaushalt	148
Übersicht Finanzhaushalt	150

Haushaltssatzung der Gemeinde Oetzen für das Haushaltsjahr 2025

Aufgrund § 112 Niedersächsisches Kommunalverfassungsgesetz (NKomVG) in der zur Zeit gültigen Fassung hat der Rat der Gemeinde Oetzen in seiner Sitzung am 26.02.2025 folgende Haushaltssatzung beschlossen:

§ 1

Der Haushaltsplan für das Haushaltsjahr 2025 wird

1. Im Ergebnishaushalt

mit dem jeweiligen Gesamtbetrag

1.1 der ordentlichen Erträge auf	2.021.400,00 €
1.2 der ordentlichen Aufwendungen auf	1.979.400,00 €
1.3 der außerordentlichen Erträge auf	0,00 €
1.4 der außerordentlichen Aufwendungen auf	0,00 €

2. Im Finanzhaushalt

mit dem jeweiligen Gesamtbetrag

2.1 der Einzahlungen auf	4.222.500,00 €
2.2 der Auszahlungen auf	4.924.100,00 €

festgesetzt; von den Einzahlungen und Auszahlungen entfallen

2.1.1 auf Einzahlungen aus laufender Verwaltungstätigkeit	1.565.100,00 €
2.2.1 auf Auszahlungen aus laufender Verwaltungstätigkeit	1.884.100,00 €
2.1.2 auf Einzahlungen für Investitionen	0,00 €
2.2.2 auf Auszahlungen für Investitionen	2.635.900,00 €
2.1.3 auf Einzahlungen für Finanzierungstätigkeit	2.657.400,00 €
2.2.3 auf Auszahlungen für Finanzierungstätigkeit	404.100,00 €

§ 2

Der Gesamtbetrag der vorgesehenen Kreditaufnahmen für Investitionen und Investitionsförderungsmaßnahmen (Kreditermächtigung) wird auf 2.657.400,00 € festgesetzt.

§ 3

Verpflichtungsermächtigungen entfallen.

§ 4

Der Höchstbetrag, bis zu dem im Haushaltsjahr 2025 Liquiditätskredite zur rechtzeitigen Leistung von Auszahlungen in Anspruch genommen werden dürfen, wird auf 260.800,00 € festgesetzt.

§ 5

Die Steuersätze (Hebesätze) für die Realsteuern werden für das Haushaltsjahr 2025 wie folgt festgesetzt:

1. Grundsteuer	
1.1 Für die land- und forstwirtschaftlichen Betriebe (Grundsteuer A)	410 v.H.
1.2 Für die Grundstücke (Grundsteuer B)	191 v.H.
2. Gewerbesteuer	410 v.H.

§ 6

Für die Befugnis der Gemeindedirektorin, über- und außerplanmäßigen Aufwendungen und Auszahlungen nach § 117 (1) NKomVG zuzustimmen, gelten Aufwendungen und Auszahlungen bis zur Höhe von 10.000,00 € als unerheblich.

Oetzen, den 27.02.2025

(Kottlick)
Gemeindedirektorin

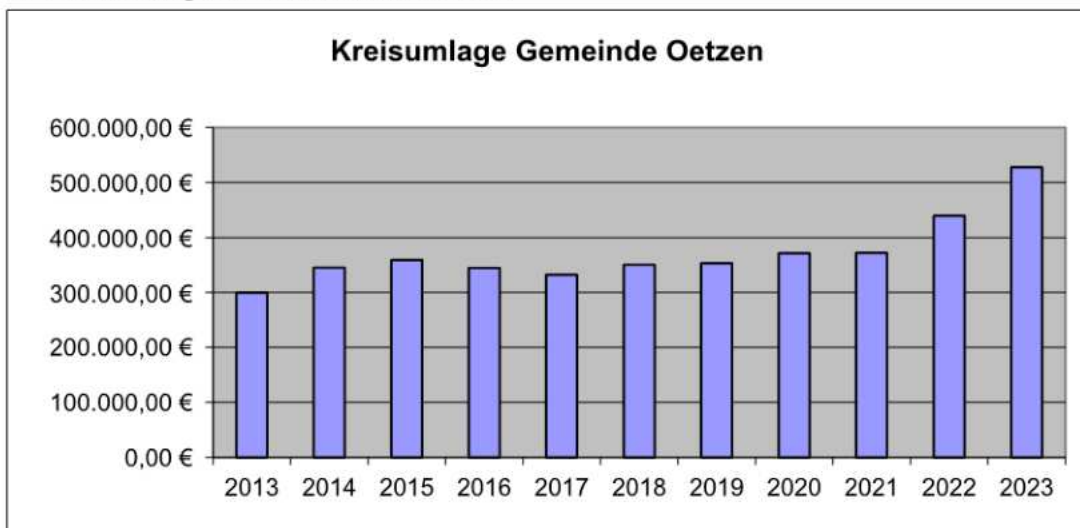
Vorbericht Gemeinde Oetzen 2025

Im Haushaltsentwurf 2025 sind im Ergebnishaushalt ordentliche Erträge in Höhe von 2.021.400,00 € und ordentliche Aufwendungen in Höhe von 1.979.400,00 € veranschlagt. Es ergibt sich ein Jahresüberschuss in Höhe von 42.000,00 €. In den Folgejahren der mittelfristigen Finanzplanung ist zunächst mit Jahresfehlbeträgen und negativen Finanzmittelveränderungen (außer Finanzhaushalt 2027) zu rechnen. Der Jahresüberschuss 2025 ergibt sich planerisch aus der zahlungsunwirksamen Inanspruchnahme der in 2024 zu bildenden Rückstellung für den Finanzausgleich auf Grund einer höheren Steuerkraftzahl durch erhebliche Gewerbesteuereinnahmen in 2024. Die wesentlichen Ursachen für die mittelfristigen Jahresfehlbeträge bzw. der niedrigere zu erwartende Jahresüberschuss 2025 ergeben sich u.a. aus der Beibehaltung der Erhöhung des Ansatzes für die Straßenunterhaltung von 40.000,00 € auf 65.000,00 €, der seit August 2023 erfolgenden Erstattung von Kosten für die Betreuung von Kindern im Krippenalter in der Rübenburg in Höhe von 64.000,00 € und der Erhöhung der Samtgemeindeumlage/Kreisumlage von 32 auf 36 Prozentpunkte/ 52 auf 55 Prozentpunkte mit einer Mehrbelastung nach der Steuerkraftzahl 2025 in Höhe von etwa 101.831,66 €. Die allgemeine Kostensteigerung und der Anstieg der Zinsen tragen weiter zur Verschlechterung des Ergebnisses bei. Die Entwicklung der Samtgemeindeumlage und Kreisumlage ist noch nicht absehbar. Bei Verfestigung des Jahresfehlbetrages sind Handlungen erforderlich. Aktuell beträgt die Rücklage aus Jahresüberschüssen insgesamt nach Beschluss über den Jahresabschluss 2022 inkl. Ergebnisverwendung 546.439,64 €. Die Jahresabschlüsse 2023 (voraussichtlich 180.000,00 €) und 2024 (hohe Gewerbesteuereinnahmen) schließen zudem mit deutlichen Jahresüberschüssen ab. Zusammen mit der vorhandenen Liquidität von etwa 1.055.000,00 € wird der Haushaltsausgleich mit der geplanten Finanzmittelveränderung, auch mittelfristig, erreicht.

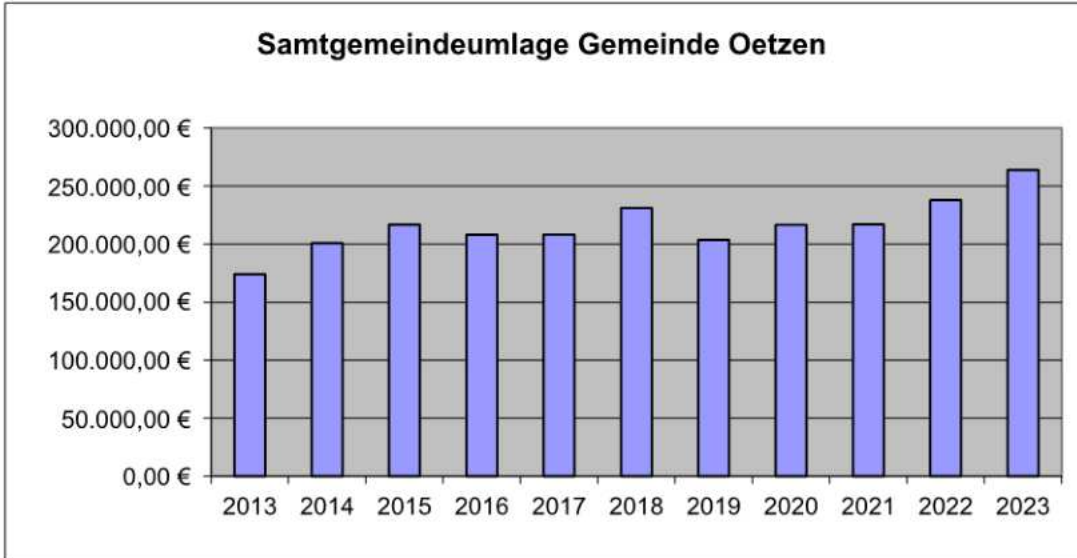
Die negative Finanzmitteländerungen (außer 2027) beruhen überwiegend auf den geplanten Maßnahmen „Baukosten inkl. Baunebenkosten Umgestaltung der Ortsdurchfahrt Oetzen L254“ sowie dem Straßenausbau der Straße Am Bahnhof und hat sich in der Planung 2025 konkretisiert. Die Finanzierung der Maßnahmen ergeben sich aus dem Investitionsprogramm bzw. aus der Ergänzung zum Vorbericht. Ab 2024 ist mit Einnahmen aus abgeschlossenen Vereinbarungen nach § 6 EEG 2023 mit Windparkbetreibern zu rechnen. Diese Zahlungen stehen vertraglich noch aus und wurden in der Planung vorsichtig berücksichtigt.

Seit 2021 befindet sich Oetzen in dem Förderprogramm der Dorferneuerung. Es ist daher mittelfristig darauf zu achten, dass die daraus resultierenden Investitionen mit den daraus folgenden Abschreibungen nicht den Haushaltsausgleich gefährden. Mittelfristig ist in diesem Zusammenhang außerdem darauf zu achten, dass der Saldo aus der laufenden Verwaltungstätigkeit die Tilgung der künftigen Investitionskredite deckt bzw. die Liquidität langfristig gesichert ist.

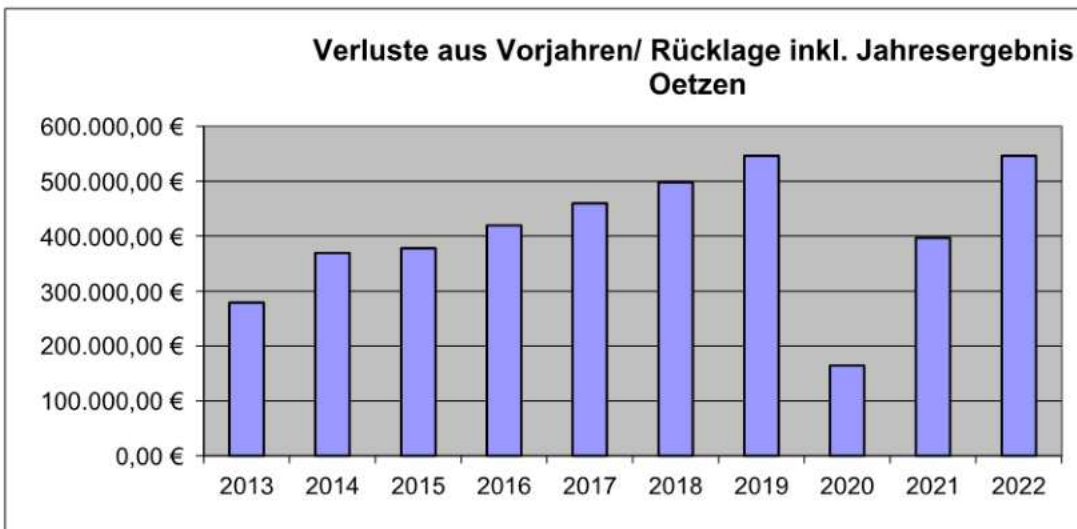
1. Entwicklung der Haushaltswirtschaft



Seit 01.01.2025 beträgt die Kreisumlage 55 Prozentpunkte.

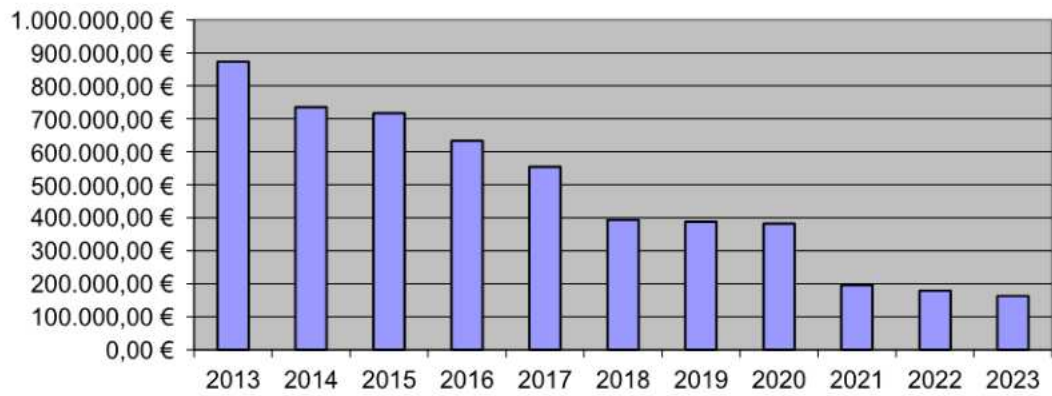


Seit 01.01.2025 betrat die Samtgemeindeumlage 36 Prozentpunkte.

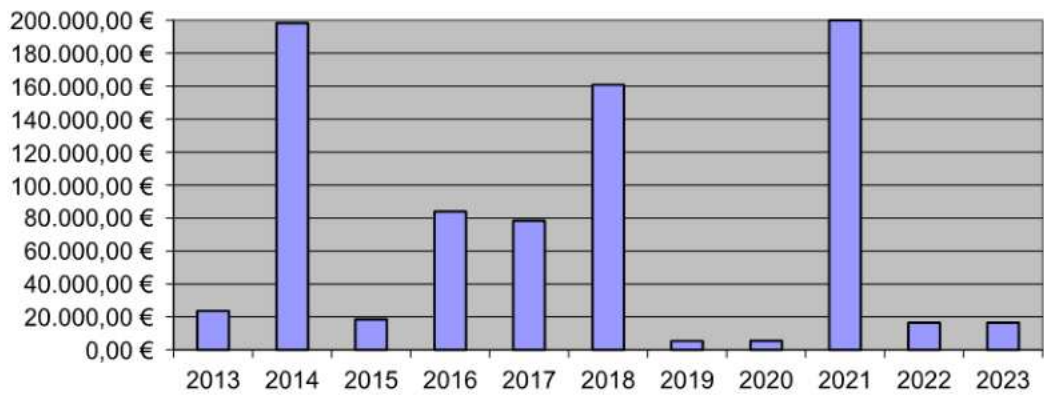


Nach § 110 Absatz 6 Satz 4 NKomVG erfolgte zum 31.12.2019 die Umwandlung der uberschussrucklage in Hohe von 498.123,17 € in das Basisreinvermogen.

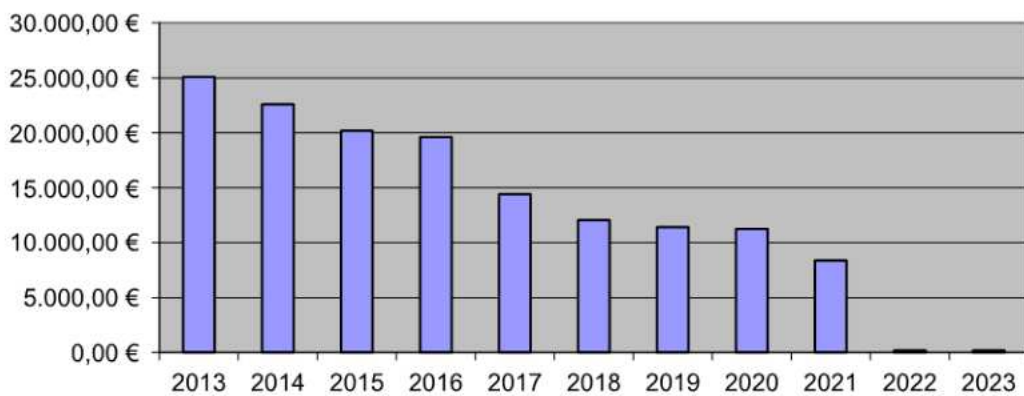
Investitionskredite



Tilgung Investitionskredite

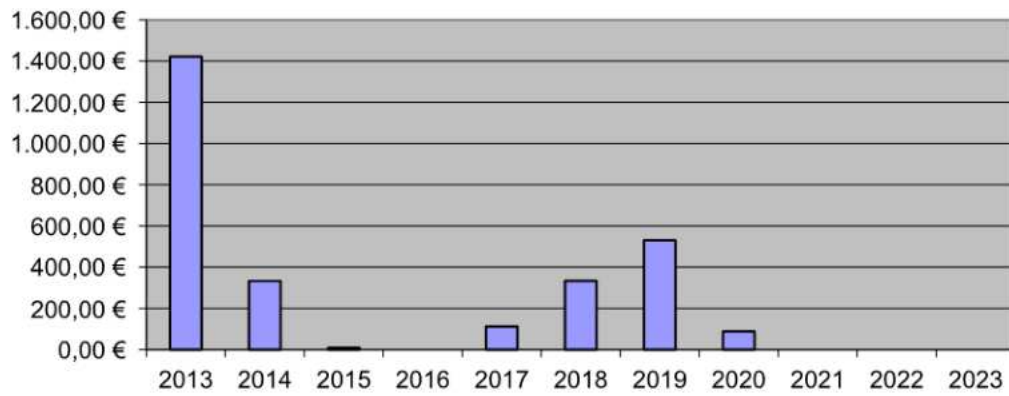


Zinsbelastung Investitionskredite

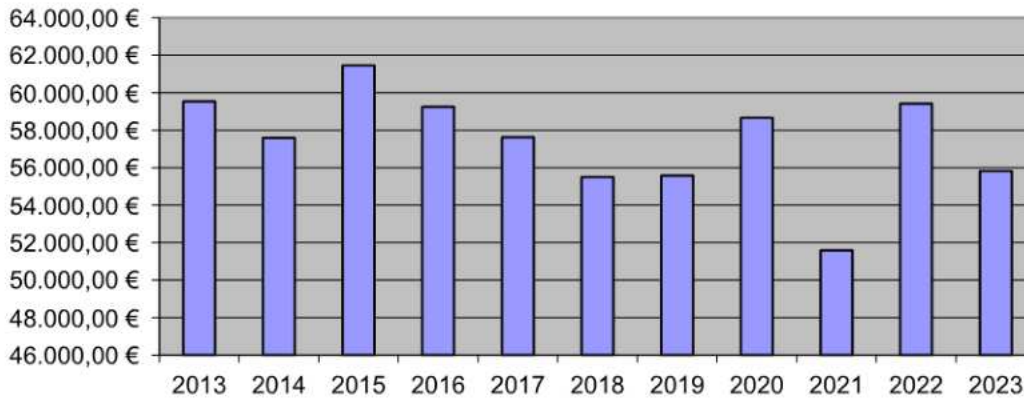


Zinsbelastung Liquiditätskredite

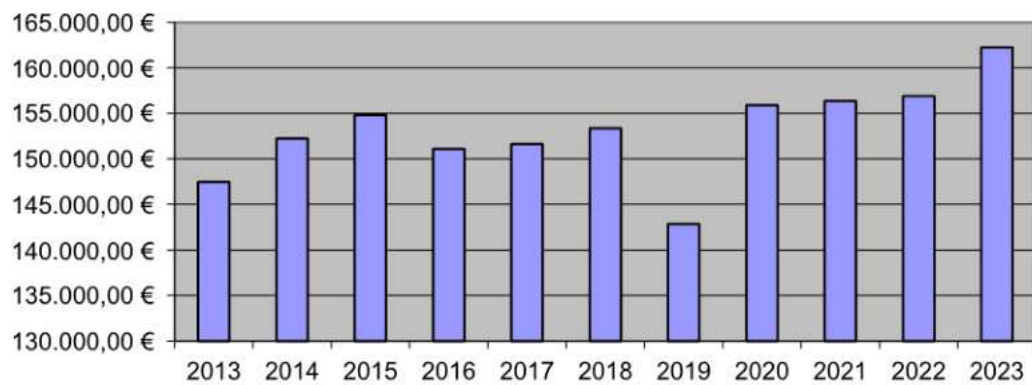
Zinsbelastung Liquiditätskredite



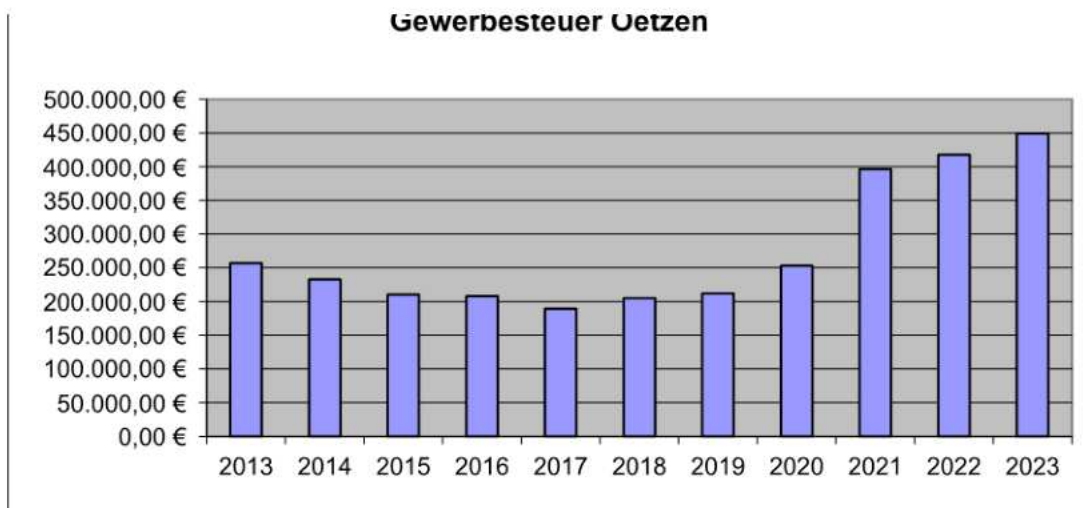
Grundsteuer A Oetzen



Grundsteuer B Oetzen



Grundsteuer C Oetzen



2. Finanzierung der Investitionen

Im Haushaltsjahr 2025 sind folgende Investitionen einschließlich Übertragungen von Ansätzen aus 2022 (neu veranlagt i.S.d. § 20 Abs. 1 KomHKVO), 2023 und 2024 geplant:

Siehe ergänzende Ausführungen zum Vorbericht und Investitionsprogramm (Anlagen 1 und 2).

3. Abweichungen von Zielvorgaben des Vorjahres

Aufgrund vonanzunehmenden höheren Gewerbesteuereinnahmen weicht die Planung vom Vorjahr ab. Die nicht absehbare Erhöhung der Samt- und Gemeindeumlage führt ebenfalls zur Abweichung. Die Berücksichtigung der gestiegenen Zinssätze für Investitionskredite sowie die Berücksichtigung der höheren Abschreibungen mit dagegenstehenden Auflösungserträgen der Sonderposten führen zu Abweichungen.

4. Haushaltssicherungskonzept

Der Haushalt ist ausgeglichen. Ein Konsolidierungskonzept ist nicht erforderlich.

5. Zukünftige Gemeindeentwicklung

Anpassungsbedarf bei gemeindlichen Einrichtungen besteht aufgrund der Bevölkerungsentwicklung nicht. Im Rahmen der Dorfentwicklung soll die bestehende Struktur ausgebaut bzw. saniert werden.

Gemeinde Oetzen
Investitionsplanungen im Haushaltsjahr 2025

- 1. Grunderwerb Gehweg Umgestaltung der Ortsdurchfahrt Oetzen L254, Kosten: 15.000,00 € aus 2022, Ansatz wird neu veranlagt, in Kreditermächtigung 2024 berücksichtigt**

Im Rahmen der Umgestaltung der Ortsdurchfahrt der L254 in Oetzen wurden in 2022 zur Vorbereitung der Baumaßnahme für den Verlauf des Gehweges 15.000,00 € eingeplant. Die Maßnahme wurde bisher noch nicht umgesetzt. Die Kosten sind ggf. förder- und straßenausbaubeitragsfähig.

Nach § 20 Abs. 1 KomHKVO bleibt der Ansatz bis zur Abwicklung der letzten Zahlung für ihren Zweck verfügbar, wenn mit der Investition oder Investitionsförderungsmaßnahme vor Ablauf des übernächsten Haushaltsjahres begonnen wird. Das war bisher nicht der Fall. Der Ansatz wird daher neu veranlagt.

- 2. Grunderwerb Regenrückhaltebecken im Rahmen der Umgestaltung der Ortsdurchfahrt Oetzen L254, Kosten: 48.000,00 €, Ansatz aus 2023 mit 38.000,00 € Ansatz wird nach § 20 Abs. 1 KomHKVO übertragen, Ansatz wurde in 2024 um 10.000,00 € erhöht**

Im Rahmen der Umgestaltung der Ortsdurchfahrt der L254 in Oetzen sind zur Vorbereitung der Baumaßnahme für den Erwerb von Flächen für Regenrückhaltebecken 38.000,00 € eingeplant. Für die Erstellung eines erforderlichen naturschutzfachrechtlichen Gutachtens sind zusätzlich 10.000,00 € einzustellen. Die Maßnahme wurde bisher noch nicht umgesetzt. Die Kosten sind ggf. förder- und straßenausbaubeitragsfähig. Der Boden etwaiger Standorte wurden in 2024 nach Abstimmung mit der unteren Naturschutzbehörde beprobt (Kosten 4.172,14 €).

- 3. Baukosten, inkl. Baunebenkosten Anteil Gemeinde Oetzen, Umgestaltung der Ortsdurchfahrt Oetzen L252, Kosten: 1.645.600,00 €**

Die Maßnahme konkretisiert sich nach Abschluss der Maßnahmen zu 1. und 2. Die Kostenschätzung und zu vereinnahmenden Fördermittel und Straßenausbaubeiträge beruhen auf einer Berechnung aus 2022 und ist nach der bisher mittelfristigen Planung nunmehr im Haushaltsjahr veranlagt. Hier sind auch Planungskosten für die erforderlichen Regenrückhaltebecken nach zu 2. enthalten.

Die Abschreibungen und Sonderpostenaufösungen sind im Haushalt mittelfristig berücksichtigt. Durch Kostenerstattungen und Straßenausbaubeiträge sowie Fördermittel stehen mittelfristig voraussichtlich Einzahlungen in Höhe von 1.251.600,00 € zur Verfügung.

- 4. Hochwasserschutz Oetzen, Kosten 112.000,00 €**

Für den Hochwasserschutz der Ortschaft Oetzen ist an der K 48 vor dem Bahndamm auf einer landwirtschaftlichen Fläche die Schaffung eines Wasserrückhaltes durch eine Verwallung vorgesehen.

- 5. Spielgerät für Spielplatz, Kosten: 5.000,00 € aus 2022 Ansatz wird neu veranlagt mit 10.000,00 €, in Kreditermächtigung 2024 mit 5.000 € berücksichtigt**

Die in 2022 geplante Maßnahme wurde bisher nicht umgesetzt. Nach § 20 Abs. 1 KomHKVO bleibt der Ansatz bis zur Abwicklung der letzten Zahlung für ihren Zweck verfügbar, wenn mit der Investition oder Investitionsförderungsmaßnahme vor Ablauf des übernächsten Haushaltsjahres begonnen wird. Das war bisher nicht der Fall. Der Ansatz wird daher neu mit 10.000,00 € veranlagt. Der weitere Kreditbedarf wird berücksichtigt.

6. (Planungskosten) Straßenausbau Am Bahnhof Oetzen im Rahmen der DE-Oetzen-Rätzlingen-Rosche (Leistungsphase 1-9), Kosten: 45.500,00 €, Ansatz aus 2023 mit 20.000,00 €

Ansatz wurde nach § 20 Abs. 1 KomHKVO übertragen, Ansatz wird um 795.200,00 € erhöht sowie um 7.700 € für einen Grunderwerb ergänzt

Im Rahmen des Dorfentwicklungsprogrammes Oetzen-Rätzlingen-Rosche soll voraussichtlich der Straßenausbau der Straße Am Bahnhof erfolgen. Hierfür können förderunschädlich die Leistungsphasen 1 – 6 vor Bewilligung nach ordnungsgemäßer Vergabe beauftragt werden. Die Maßnahme kann derzeit mit bis zu 65 % gefördert werden. Die Auszahlung der Fördersumme erfolgt voraussichtlich erst nach Abschluss der Maßnahme. Die Leistung wurde bisher bis zur Leistungsphase 3 vergeben. Die Maßnahme wurde zum Stichtag 30.09.2024 beantragt. Die Kostenberechnung bzgl. der Baukosten und Baunebenkosten beträgt insgesamt 840.700,00 €. Es ist mit Fördermitteln und Straßenausbaubeiträgen in Höhe von etwa 623.000,00 € zu rechnen. Der Antrag auf Kofinanzierung wurde im Dezember 2024 abgelehnt. Es steht weiterhin eine Rückmeldung der unteren Naturschutzbehörde bzgl. der Inanspruchnahme des naturschutzrechtlich geschützten Bahndamms aus. Die Abschreibungen und Sonderpostenaufösungen sind im Haushalt mittelfristig berücksichtigt.

7. Erwerb Feuerwehrrätehaus Süttoorf

Die Maßnahme wurde in 2024 abgeschlossen.

8. Erwerb Feuerwehrrätehaus Stöcken

Die Maßnahme wurde in 2024 abgeschlossen.

9. Gartenhaus Kita Oetzen, Kosten: 10.000,00 €, Ansatz wird nach § 20 Abs. 1 KomHKVO übertragen und um 6.600,00 € erhöht

Für ein abgängiges Gerätehaus im Kindergarten Oetzen soll ein neues Gartenhaus als Ersatz angeschafft werden. In 2024 wurde die Maßnahme noch nicht umgesetzt. Der Auftrag wurde im Sommer 2024 erteilt.

**10. Sonnensegel Kita Oetzen, Kosten: 4.700,00 €
Maßnahme abgeschlossen**

Zur Beschattung eines außenliegenden Spiel- bzw. des innenliegenden Bürobereichs wurde ein Sonnensegel angeschafft. Die Gesamtkosten betragen 4.366,11 €.

11. Erschließung Hofkoppel, Kosten: 25.000,00 €, Maßnahme wird eingestellt.

Für eine mögliche Erweiterung eines Baugebiets in Oetzen, Hofkoppel, wurden 25.000,00 € eingestellt. Auf Grund der Nachfrage und des zu erwartenden Kaufpreises wird die Maßnahme eingestellt. Der Investitionskreditbedarf aus 2024 wird hierfür nicht in Anspruch genommen.

12. Kleinstvorhaben Dorfgregion, Kosten: 9.200,00 €, Ansatz aus 2024 wird nach § 20 Abs. 1 KomHKVO übertragen

Für Kleinstvorhaben in der Dorfgregion Oetzen-Rätzlingen-Rosche stehen insgesamt für die gesamte Förderperiode 30.000,00 € zur Verfügung. Die Kleinstvorhaben sollen der Schaffung, Erhaltung und den Ausbau von sozialbezogenen dörflichen Infrastruktureinrichtungen dienen. Antragsteller sind z.B. Gemeinden, Dorfvereine, Schützenvereine, Sportvereine, Privatpersonen. Für die Entscheidung der Maßnahmen ist ein entsprechendes Gremium zu bilden. Je Vorhaben gilt ein Höchstzuschuss in Höhe von 2.500,00 €. Bei anderen

Antragsstellern als den Gemeinden und Gemeindeverbände gilt eine Beteiligung von 10 % durch die jeweilige Gemeinde/ Gemeindeverband als Voraussetzung.

Für die gerechte Aufteilung gilt:

Wenn die Fördervorgaben der ZILE Richtlinie (Mindestzuwendung 10.000 Euro) greifen, sollten für Gemeinden die Vorhaben über 15.400 € brutto (Rosche und Oetzen 65 % Förderung), 13.350 € brutto (Rätzlingen und SG, 75 % Förderung) und für gemeinnützige Vereine/Private über 6.250 € netto liegen.

Die Gemeinde Oetzen kann Kleinstvorhaben in Höhe von 7.700,00 € anstoßen und erhält voraussichtlich eine Förderung in Höhe von 5.000,00 €. Für den Eigenanteil in Höhe von 10 % für Maßnahmen von Vereinen oder Privater werden zunächst pauschal 1.500 € zu Verfügung gestellt.

Die Abschreibungen und Sonderpostenaufösungen aus den sich ergebenden Maßnahmen sind noch nicht im Haushalt berücksichtigt, da keine konkreten Maßnahmen und deren Zuordnung bekannt sind.

13. Öffentliche Kofinanzierung LEADER Projekt Hofladen mit Café und Therapiefläche, Kosten: 43.800,00 €

Für die Umsetzung eines möglichen Projekts zur Schaffung eines Hofladens mit Café und einer Therapiefläche als zusätzliche Nahversorgung und Begegnungsort in Oetzen über die LEADER-Förderung ist eine öffentliche Kofinanzierung von 17,5 % erforderlich. Durch Um- und Anbaumaßnahmen soll das Hofcafé Ausflugsziel und das Dorf belebt werden sowie sollen Räumlichkeiten der gesundheitlichen Nahversorgung geschaffen werden.

14. DE Maßnahme Erneuerung des Kalthauses und Gestaltung der Außenanlage, Dörnte, Planungskosten, Kosten: 36.400,00 €, Ansatz aus 2024 wird nach § 20 Abs. 1 KomHKVO übertragen

Am Kalthaus, einem 60 Jahre alten Ziegelbau, stehen vordergründig Maßnahmen zur Erhaltung bzw. zur Erneuerung, wie z.B. der Dacheindeckung einschl. Maßnahmen der Wärmedämmung, an. Das betrifft auch die östlich angebaute ehemalige Feuerwehrgarage, die dorfgemeinschaftlich für Veranstaltungen genutzt wird. Hier ist eine bauliche Vergrößerung nebst Einbau einer WC-Anlage angedacht. Am vorhandenen überdachten Unterstand wird, um seine Nutzung zu optimieren, die Verlegung eines Stromanschlusses vorgeschlagen. Ferner könnten für die offenen Seitenteile angepasste Holzelemente dafür sorgen das Gebäude, bei Bedarf witterungsfest verschlossen werden kann. Die Spielgeräte sollten altersgerecht ergänzt werden, wobei auch eine Ausstattung mit Geräten, die von möglichst allen Generationen übergreifend genutzt werden können, angeregt wird. In diesem Zusammenhang wird auch eine ergänzende Bepflanzung auf der Nord- und auf der Westseite vorgeschlagen, um einerseits gegenüber der Kreisstraße unter dem Aspekt der Sicherheit eine Einfriedung auszubilden und andererseits gegenüber dem privaten Grundstück unter dem Aspekt einer verminderten störenden Wahrnehmung eine Sichtbarriere zu gewährleisten. Des Weiteren wird die Errichtung einer E-Ladesäule und von einer ergänzenden Information zur Entwicklung des Ortes angeregt. Sofern die auf der gegenüberliegenden südlichen Straßenseite bestehende Bushaltestelle für Schüler bestehen bleibt, sollte hier ein Witterungsschutz errichtet werden. Die Baukosten ohne Baunebenkosten betragen nach Kostenschätzung im Dorfentwicklungsplan etwa 250.000,00 €. Die Antragsstellung soll zum 30.09.2025 erfolgen. Der aktuelle Fördersatz beträgt 65 %, es ist mit etwa 185.000,00 € Fördermitteln zu rechnen. Mit der Vergabe der Planungsleistung soll eine Entwurfsplanung mit einer konkreten Kostenschätzung vorgelegt werden.

Die Abschreibungen und Sonderpostenaufösungen sind noch nicht im Haushalt berücksichtigt.

Die Gesamtinvestitionen (2.635.900,00 € ohne Haushaltsreste aus den Vorjahren) und deren Finanzierung ergeben sich aus dem beigefügten Investitionsprogramm (Anlage 2).

Die Liquidität 31.12.2024 beträgt etwa 1.055.000,00 €.

Die im Haushaltsjahr 2025 veranschlagten Investitionen können nicht aus der Liquidität heraus finanziert werden. Zusätzlich zu der Kreditermächtigung aus 2024 mit 80.300,00 € sind 2.657.400,00 € als Kreditermächtigung in 2025 veranlagt, davon entfallen 1.875.500,00 € für Kreditaufnahmen auf Grund der Vorfinanzierung von Fördermitteln nach Vorgabe der Kommunalaufsicht des Landkreises Uelzen. Eine bisherige Vorfinanzierung über Liquiditätskredite für einen längeren Zeitraum ist nicht zulässig. In der mittelfristigen Finanzplanung werden im Ergebnis- und Finanzhaushalt negative Werte ausgewiesen (außer Finanzhaushalt 2027). Die tatsächliche Entwicklung ist abhängig von der Entwicklung der Samtgemeinde- und Kreisumlage und Umsetzung einschl. der Bezuschussung der Dorfentwicklungsmaßnahmen bzw. der Inanspruchnahme von Kreditermächtigungen aus 2024. Es ist mittelfristig darauf zu achten, deren Finanzierung sicherzustellen. Unter Berücksichtigung der vorhandenen Liquidität und der Überschussrücklage ist der Haushaltsausgleich auch hier sichergestellt.

Investitionsprogramm 2025 nach § 9 Abs. 2 KomHKVO
Gemeinde Oetzen

lfd. Nr.	Vorhaben	2024	2025	2026	2027	2028	Anmerkungen	Produktbereich/ Teilhaushalt
1	<p>Grunderwerb Gehweg Umgestaltung der Ortsdurchfahrt Oetzen L254</p> <p>Auszahlung (ursprünglicher Ansatz mit 15.000,00 € aus 2022)</p> <p>Einzahlung</p>		€ 15.000,00				<p>Investitionskreditbedarf in Höhe von 3.000,00 € in 2024 bereits berücksichtigt</p> <p>Nach § 20 Abs. 1 KomHKVO bleibt der Ansatz (hier aus 2022) bis zur Abwicklung der letzten Zahlung für ihren Zweck verfügbar, wenn mit der Investition oder Investitionsförderungsmaßnahme vor Ablauf des übernächsten Haushaltsjahres begonnen wird. Das war bisher nicht der Fall. Der Ansatz wird daher neu veranlagt. Grunderwerb ist förderfähig (60%), mit Einzahlungen ist jedoch erst mit Abschluss der Maßnahmen zu rechnen, voraussichtlich umlagefähig für Straßenausbaubeiträge (50 %), mittelfristige Einzahlungen sind noch nicht geplant</p>	45 Gestaltung der Umwelt
2	<p>Grunderwerb Regenrückhaltebecken im Rahmen der Umgestaltung der Ortsdurchfahrt Oetzen L254, zzgl. naturschutzfachliches Gutachten, sonstige Gutachten</p> <p>Auszahlung (Ansatz mit 38.000 € aus 2023, in 2024 um 10.000 € auf 48.000,00 € erhöht)</p> <p>Einzahlung</p>		€ 48.000,00				<p>Investitionskreditbedarf in Höhe von 11.600,00 € in 2024 bereits berücksichtigt</p> <p>Ansatz wird nach § 20 Abs. 1 KomHKVO übertragen (Erstellung naturschutzfachrechtliches Gutachten, sowie Bodenbeprobung), Grunderwerb ist förderfähig (60%), mit Einzahlungen ist jedoch erst mit Abschluss der Maßnahmen zu rechnen, die niedersächsische Straßenbauverwaltung erstattet ebenfalls anteilig Kosten, hier zu ist noch eine Vereinbarung zu schließen, mittelfristige Einzahlungen sind noch nicht geplant</p>	45 Gestaltung der Umwelt
3	<p>Baukosten inkl. Baunebenkosten Anteil Gemeinde Oetzen Umgestaltung der Ortsdurchfahrt Oetzen L254 inkl. Regenrückhaltebecken</p> <p>Auszahlung</p> <p>Einzahlung</p>		€ 1.645.600,00		€ 1.251.600,00		<p>Planung RRB in 2025, Umsetzung voraussichtlich in 2026</p> <p>Investitionskreditbedarf: € 394.000,00</p> <p>Maßnahme ist teilweise straßenausbaubeitragsfähig, Maßnahme ist förderfähig (60%), mit Einzahlungen ist jedoch erst mit Abschluss der Maßnahmen zu rechnen, die niedersächsische Straßenbauverwaltung und Kreisverwaltung erstattet ebenfalls anteilig Kosten, hier zu ist noch eine Vereinbarung zu schließen, der Anteil ist noch nicht vorab abgezogen</p>	45 Gestaltung der Umwelt
4	<p>Hochwasserschutz Oetzen</p> <p>Auszahlung</p> <p>Einzahlung</p>		€ 112.000,00				<p>Investitionskreditbedarf: € 112.000,00</p>	45 Gestaltung der Umwelt
5	<p>Spielgerät für Spielplatz</p> <p>Auszahlung (Ansatz mit 5.000,00 € aus 2022)</p> <p>Einzahlung</p>		€ 10.000,00				<p>Nach § 20 Abs. 1 KomHKVO bleibt der Ansatz (hier aus 2022) bis zur Abwicklung der letzten Zahlung für ihren Zweck verfügbar, wenn mit der Investition oder Investitionsförderungsmaßnahme vor Ablauf des übernächsten Haushaltsjahres begonnen wird. Das war bisher nicht der Fall. Der Ansatz wird daher neu veranlagt, weiterer Investitionskreditbedarf, bereits 5.000,00 € in 2024 berücksichtigt:</p> <p>€ 5.000,00</p>	43 Soziales und Jugend
6	<p>(Planungskosten)Straßenausbau Am Bahnhof Oetzen im Rahmen der DE Oetzen-Rätzlingen-Rosche (Leistungsphase 1-9)</p> <p>Auszahlungen (Ansatz mit 20.000,00 € aus 2023 und in 2024 um 25.500,00 € erhöht)</p> <p>Auszahlung (Grunderwerb)</p> <p>Einzahlungen</p>		€ 840.700,00 € 7.700,00		€ 623.900,00		<p>Ansatz wird nach § 20 Abs. 1 KomHKVO übertragen und um 795.200,00 € erhöht sowie weiterer Bedarf mit 7.700,00 € für Grunderwerb eingeplant, weiterer Investitionskreditbedarf, bereits 4.000,00 € in 2024 berücksichtigt: € 220.500,00</p> <p>Planungskosten sind förderfähig, mit Einzahlungen ist jedoch erst mit Abschluss der Maßnahme im Rahmen der Dorfentwicklung zu rechnen (derzeit etwa 65 %) sowie mit Straßenausbaubeiträgen, wegen der möglichen Vergabe im Rahmen des vorzeitigen Maßnahmenbeginns jedoch nur bis Leistungsphase 6, voraussichtliche Kosten ergeben sich aus Leistungsphase 3, bisher 38.278,06 € in Anspruch genommen</p>	45 Gestaltung der Umwelt

7	Erwerb Feuerwehrrätehaus Sülztorf Auszahlung Einzahlung	€ 12.000,00					Gebäude wurden in 2024 erworben, Investition abgeschlossen	41 Zentrale Verwaltung
8	Erwerb Feuerwehrrätehaus Stöcken Auszahlung Einzahlung	€ 9.000,00					Gebäude wurden in 2024 erworben, Investition abgeschlossen	41 Zentrale Verwaltung
9	Gartenhaus Kita Oetzen Auszahlung Einzahlung		€ 16.600,00				Ansatz wird nach § 20 Abs. 1 KomHKVO übertragen und um 6.600,00 € erhöht, weiterer Investitionskreditbedarf bereits 10.000,00 € in 2024 berücksichtigt: € 6.600,00	43 Soziales und Jugend
10	Sonnensegel Kita Oetzen Auszahlung Einzahlung	€ 4.366,11					Maßnahme in 2024 abgeschlossen Ansatz 4.700,00 €	43 Soziales und Jugend
11	Errichtung Holzkoppel Auszahlung Einzahlung		€ 25.000,00				Maßnahme wird eingestellt, Investitionskreditbedarf aus 2024 mit 25.000,00 € wird nicht in Anspruch genommen	45 Gestaltung der Umwelt
12	Kleinstvorhaben Dorregion Auszahlung Einzahlung		€ 9.200,00 € 5.000,00				Investitionskreditbedarf in Höhe von 4.200,00 € in 2024 bereits berücksichtigt, Ansatz wird nach § 20 Abs. 1 KomHKVO übertragen	45 Gestaltung der Umwelt
13	Öffentliche Kofinanzierung LEADER Projekt Hoffladen mit Café und Therapiefläche Auszahlung Einzahlung		€ 43.800,00				Investitionskreditbedarf: € 43.800,00	45 Gestaltung der Umwelt
14	DE Maßnahme Erneuerung des Kalthauses und Gestaltung der Außenanlage, Planungskosten Auszahlung Einzahlung		€ 36.400,00	€ 250.000,00		€ 185.000,00	Investitionskreditbedarf in Höhe von 12.800,00 € in 2024 bereits berücksichtigt, Ansatz wird nach § 20 Abs. 1 KomHKVO übertragen, Antragsstellung zum September 2025 noch nicht weiter bei Investitionskrediten berücksichtigt	42 Schule und Kultur

Investitionskreditbedarf gesamt ohne Vorfinanzierung	€ 781.900,00
Investitionskreditbedarf für Vorfinanzierung (Inanspruchnahme nur bei Bewilligung der dazugehörigen Fördermaßnahme)	€ 1.875.500,00
Gesamtinvestitions- kreditbedarf	€ 2.657.400,00


Ergebnishaushalt
 (Muster 6)

Ergebnishaushalt

Erträge und Aufwendungen		Rechnungs- ergebnis des Vor-Vor- jahres	Ansatz des Vor- jahres	Ansatz des Haus- halts- jahres	Ansatz des ersten Jahres der mittel- fristigen Ergebnis- und Finanz- planung 2026	Ansatz des zweiten Jahres der mittel- fristigen Ergebnis- und Finanz- planung 2027	Ansatz des dritten Jahres der mittel- fristigen Ergebnis- und Finanz- planung 2028
		2023 EUR	2024 EUR	2025 EUR	2026 EUR	2027 EUR	2028 EUR
1		2	3	4	5	6	7
Ordentliche Erträge		--	--	--	--	--	--
1.	Steuern und ähnliche Abgaben	1.192.164,39	1.149.500	1.257.600	1.265.300	1.270.900	1.275.500
2.	Zuwendungen und allgemeine Umlagen	204.027,31	196.000	246.600	248.100	250.100	251.600
3.	Auflösungserträge aus Sonderposten	60.996,00	55.300	52.700	128.100	131.100	131.100
5.	Öffentlich-rechtliche Entgelte	250,00	300	300	300	300	300
6.	Privatrechtliche Entgelte	12.758,18	12.800	12.400	12.400	12.400	12.400
7.	Kostenerstattungen und Kostenumlagen	21.269,59	4.600	4.600	4.600	4.600	4.600
8.	Zinsen und ähnliche Finanzerträge	4.554,77	0	2.000	0	0	0
11.	Sonstige ordentliche Erträge	152.766,75	34.900	445.200	34.900	34.900	34.900
12.	= Summe ordentliche Erträge	1.648.786,99	1.453.400	2.021.400	1.693.700	1.704.300	1.710.400
Ordentliche Aufwendungen		--	--	--	--	--	--
15.	Aufwendungen für Sach- und Dienstleistungen	95.628,41	118.500	116.100	114.600	114.600	114.600
16.	Abschreibungen	96.008,78	92.500	102.000	192.700	197.600	197.300
17.	Zinsen und ähnliche Aufwendungen	1.842,00	700	63.200	78.700	54.900	38.200
18.	Transferaufwendungen	1.212.143,46	1.249.200	1.654.900	1.385.900	1.400.200	1.414.300
19.	Sonstige ordentliche Aufwendungen	60.505,59	42.000	43.200	43.200	43.200	43.200
20.	= Summe ordentliche Aufwendungen	1.466.128,24	1.502.900	1.979.400	1.815.100	1.810.500	1.807.600
21.	ordentliches Ergebnis (Summe ordentliche Erträge abzüglich Summe ordentliche Aufwendungen)	182.658,75	-49.500	42.000	-121.400	-106.200	-97.200
24.	außerordentliches Ergebnis (außerordentliche Erträge abzüglich außerordentliche Aufwendungen)	0,00	0	0	0	0	0
25.	Jahresergebnis (Saldo aus dem ordentlichen und dem außerordentlichen Ergebnis) Überschuss (+)/Fehlbetrag (-)	182.658,75	-49.500	42.000	-121.400	-106.200	-97.200



Finanzhaushalt (Muster 7)							
Finanzhaushalt							
Einzahlungen und Auszahlungen		Rechnungs- ergebnis des Vor-Vor- jahres	Ansatz des Vor- jahres	Ansatz des Haus- halts- jahres	Ansatz des ersten Jahres der mittel- fristigen Ergebnis- und Finanz- planung 2026 EUR	Ansatz des zweiten Jahres der mittel- fristigen Ergebnis- und Finanz- planung 2027 EUR	Ansatz des dritten Jahres der mittel- fristigen Ergebnis- und Finanz- planung 2028 EUR
		2023 EUR	2024 EUR	2025 EUR	2026 EUR	2027 EUR	2028 EUR
1		2	3	4	5	6	7
Einzahlungen aus laufender Verwaltungstätigkeit		--	--	--	--	--	--
1.	Steuern und ähnliche Abgaben	1.181.391,95	1.149.500	1.257.600	1.265.300	1.270.900	1.275.500
2.	Zuwendungen und allgemeine Umlagen	205.206,74	196.000	246.600	248.100	250.100	251.600
4.	öffentlich-rechtliche Entgelte	250,00	300	300	300	300	300
5.	privatrechtliche Entgelte	14.149,04	12.800	12.400	12.400	12.400	12.400
6.	Kostenerstattungen und Kostenumlagen	21.269,59	4.600	4.600	4.600	4.600	4.600
7.	Zinsen und ähnliche Einzahlungen	3.885,77	0	2.000	0	0	0
8.	sonstige haushaltswirksame Einzahlungen	37.841,63	41.600	41.600	41.600	41.600	41.600
9.	= Summe der Einzahlungen aus laufender Verwaltungstätigkeit	1.463.994,72	1.404.800	1.565.100	1.572.300	1.579.900	1.586.000
Auszahlungen aus laufender Verwaltungstätigkeit		--	--	--	--	--	--
12.	Auszahlungen für Sach- und Dienstleistungen und für den Erwerb geringwertiger Vermögensgegenstände	92.014,47	118.500	116.100	114.600	114.600	114.600
13.	Zinsen und ähnliche Auszahlungen	1.842,00	700	63.200	78.700	54.900	38.200
14.	Transferauszahlungen	1.165.236,11	1.249.200	1.654.900	1.385.900	1.400.200	1.414.300
15.	sonstige haushaltswirksame Auszahlungen	60.961,11	48.700	49.900	49.900	49.900	49.900
16.	= Summe der Auszahlungen aus laufender Verwaltungstätigkeit	1.320.053,69	1.417.100	1.884.100	1.629.100	1.619.600	1.617.000
17.	Saldo aus laufender Verwaltungstätigkeit (Summe der Einzahlungen abzüglich Summe der Auszahlungen aus Verwaltungstätigkeit)	143.941,03	-12.300	-319.000	-56.800	-39.700	-31.000
Einzahlungen für Investitionstätigkeit		--	--	--	--	--	--
18.	Zuwendungen für Investitionstätigkeit	0,00	5.000	0	0	1.782.000	0
19.	Beiträge u. ä. Entgelte für Investitionstätigkeit	0,00	0	0	0	278.500	0
20.	Veräußerung von Sachvermögen	36.865,20	0	0	0	0	0
23.	= Summe der Einzahlungen für Investitionstätigkeit	36.865,20	5.000	0	0	2.060.500	0
Auszahlungen für Investitionstätigkeit		--	--	--	--	--	--
24.	Erwerb von Grundstücken und Gebäuden	28.653,40	10.000	22.700	0	0	0
25.	Baumaßnahmen	15.384,73	96.900	2.559.400	250.000	0	0
26.	Erwerb von beweglichem Sachvermögen	0,00	13.900	53.800	0	0	0
30.	= Summe der Auszahlungen für Investitionstätigkeit	44.038,13	120.800	2.635.900	250.000	0	0
31.	Saldo aus Investitionstätigkeit (Summe Einzahlungen abzüglich Summe Auszahlungen für Investitionstätigkeit)	-7.172,93	-115.800	-2.635.900	-250.000	2.060.500	0
32.	Finanzmittel-Überschuss/-Fehlbetrag (Summen Zeile 17 und 31)	136.768,10	-128.100	-2.954.900	-306.800	2.020.800	-31.000
Ein-, Auszahlungen aus Finanzierungstätigkeit							
33.	"Einzahlungen; Aufnahme Von Krediten und inneren Darlehen für Investitionstätigkeit"	0,00	80.300	2.657.400	0	0	0
34.	"Auszahlungen; Tilgung von Krediten und Rückzahlung von inneren Darlehen für Investitionstätigkeit"	16.640,00	16.700	404.100	783.300	613.400	236.500


**Finanzhaushalt
(Muster 7)**
Finanzhaushalt

Einzahlungen und Auszahlungen		Rechnungs- ergebnis des Vor-Vor- jahres	Ansatz des Vor- jahres	Ansatz des Haus- halts- jahres	Ansatz des ersten Jahres der mittel- fristigen Ergebnis- und Finanz- planung 2026 EUR	Ansatz des zweiten Jahres der mittel- fristigen Ergebnis- und Finanz- planung 2027 EUR	Ansatz des dritten Jahres der mittel- fristigen Ergebnis- und Finanz- planung 2028 EUR
		2023 EUR	2024 EUR	2025 EUR	2026 EUR	2027 EUR	2028 EUR
1		2	3	4	5	6	7
35.	Saldo aus Finanzierungstätigkeit (Saldo aus Zeile 33 und 34)	-16.640,00	63.600	2.253.300	-783.300	-613.400	-236.500
36.	Finanzmittelveränderung (Summe der Zeilen 32 und 35)	120.128,10	-64.500	-701.600	-1.090.100	1.407.400	-267.500



Gemeinde
Produktbereich

4
41

Gemeinde Oetzen
Zentrale Verwaltung

**Teilhaushalt
(Muster 8)**

B. Teilergebnishaushalt

Erträge und Aufwendungen		Rechnungs- ergebnis des Vor-Vor- jahres	Ansatz des Vor- jahres	Ansatz des Haus- halts- jahres	Ansatz des ersten Jahres der mittel- fristigen Ergebnis- und Finanz- planung 2026 EUR	Ansatz des zweiten Jahres der mittel- fristigen Ergebnis- und Finanz- planung 2027 EUR	Ansatz des dritten Jahres der mittel- fristigen Ergebnis- und Finanz- planung 2028 EUR
		2023 EUR	2024 EUR	2025 EUR	2026 EUR	2027 EUR	2028 EUR
1		2	3	4	5	6	7
Ordentliche Erträge		--	--	--	--	--	--
3.	Auflösungserträge aus Sonderposten	329,00	300	300	300	300	300
6.	Privatrechtliche Entgelte	2.828,18	2.400	2.600	2.600	2.600	2.600
12.	= Summe ordentliche Erträge	3.157,18	2.700	2.900	2.900	2.900	2.900
Ordentliche Aufwendungen		--	--	--	--	--	--
15.	Aufwendungen für Sach- und Dienstleistungen	3.945,55	20.000	16.700	15.200	15.200	15.200
16.	Abschreibungen	1.069,00	1.900	1.800	900	900	900
19.	Sonstige ordentliche Aufwendungen	27.005,64	33.800	34.500	34.500	34.500	34.500
20.	= Summe ordentliche Aufwendungen	32.020,19	55.700	53.000	50.600	50.600	50.600
21.	ordentliches Ergebnis (Summe ordentliche Erträge abzüglich ordentliche Aufwendungen)	-28.863,01	-53.000	-50.100	-47.700	-47.700	-47.700
24.	außerordentliches Ergebnis (außerordentliche Erträge abzüglich außerordentliche Aufwendungen)	0,00	0	0	0	0	0
25.	Jahresergebnis (Saldo aus dem ordentlichen aund dem außerordentlichen Ergebnis) Überschuss (+)/Fehlbetrag (-)	-28.863,01	-53.000	-50.100	-47.700	-47.700	-47.700
28.	Saldo aus internen Leistungsbeziehungen	0,00	0	0	0	0	0
29.	Ergebnis unter Berücksichtigung der internen Leistungsbeziehungen	-28.863,01	-53.000	-50.100	-47.700	-47.700	-47.700



**Teilhaushalt
(Muster 8)**

C. Teilfinanzhaushalt

Einzahlungen und Auszahlungen		Rechnungs- ergebnis des Vor-Vor- jahres	Ansatz des Vor- jahres	Ansatz des Haus- halts- jahres	Verpflichtu- ngsermächt- igungen 2025 EUR	Ansatz des ersten Jahres der mittel- fristigen Ergebnis- und Finanz- planung 2026 EUR	Ansatz des zweiten Jahres der mittel- fristigen Ergebnis- und Finanz- planung 2027 EUR	Ansatz des dritten Jahres der mittel- fristigen Ergebnis- und Finanz- planung 2028 EUR
		2023 EUR	2024 EUR	2025 EUR				
1		2	3	4	5	6	7	8
Einzahlungen aus laufender Verwaltungstätigkeit		--	--	--	--	--	--	--
5.	privatrechtliche Entgelte	4.219,04	2.400	2.600	0	2.600	2.600	2.600
9.	= Summe der Einzahlungen aus laufender Verwaltungstätigkeit	4.219,04	2.400	2.600	0	2.600	2.600	2.600
Auszahlungen aus laufender Verwaltungstätigkeit		--	--	--	--	--	--	--
12.	Auszahlungen für Sach- und Dienstleistungen und für den Erwerb geringwertiger Vermögensgegenstände	4.711,15	20.000	16.700	0	15.200	15.200	15.200
15.	sonstige haushaltwirksame Auszahlungen	27.118,50	33.800	34.500	0	34.500	34.500	34.500
16.	= Summe der Auszahlungen aus laufender Verwaltungstätigkeit	31.829,65	53.800	51.200	0	49.700	49.700	49.700
17.	Saldo aus laufender Verwaltungstätigkeit (Summe der Einzahlungen abzüglich Summe der Auszahlungen aus Verwaltungstätigkeit)	-27.610,61	-51.400	-48.600	0	-47.100	-47.100	-47.100
Einzahlungen für Investitionstätigkeit		--	--	--	--	--	--	--
20.	Veräußerung von Sachvermögen	33.200,00	0	0	0	0	0	0
23.	= Summe der Einzahlungen für Investitionstätigkeit	33.200,00	0	0	0	0	0	0
Auszahlungen für Investitionstätigkeit		--	--	--	--	--	--	--
24.	Erwerb von Grundstücken und Gebäuden	26.338,85	0	0	0	0	0	0
25.	Baumaßnahmen	0,00	36.400	0	0	0	0	0
30.	= Summe der Auszahlungen für Investitionstätigkeit	26.338,85	36.400	0	0	0	0	0
31.	Saldo aus Investitionstätigkeit (Summe Einzahlungen abzüglich Summe Auszahlungen für Investitionstätigkeit)	6.861,15	-36.400	0	0	0	0	0
32.	Finanzmittel-Überschuss/-Fehlbetrag (Summen Zeile 17 und 31)	-20.749,46	-87.800	-48.600	0	-47.100	-47.100	-47.100
Ein-, Auszahlungen aus Finanzierungstätigkeit								
35.	Saldo aus Finanzierungstätigkeit (Saldo aus Zeile 33 und 34)	0,00	0	0	0	0	0	0
36.	Finanzmittelveränderung (Summe der Zeilen 32 und 35)	-20.749,46	-87.800	-48.600	0	-47.100	-47.100	-47.100



Gemeinde	4	Gemeinde Oetzen
Produktbereich	41	Zentrale Verwaltung
Produktgruppe	411	Innere Verwaltung
Produkt	41111	Gemeindeorgane (örtl./überörtl) BGM, Rat, VA

Produktbeschreibung

Produktbereich: 11 Innere Verwaltung

Produktgruppe: 111 Verwaltungssteuerung- und service

Produkt: 1111 Gemeindeorgane BGM, Rat, VA

Verantwortliche Person/en

Gemeindedirektor

Verantwortliche Organisationseinheit

Verwaltungsleitung

Kurzbeschreibung

Betreuung der politischen Gremien

Zielgruppe

Politische Mandatsträger

Auftragsgrundlage

NKomVG, GO des Rates

Zugeordnete Kostenstellen

411111 Gemeindeorgane

Pflichtaufgaben

Ja

Rechtsbindungsgrad

Muss X Soll O Kann O

Freiwillige Aufgaben

Nein

Gemeinde	4	Gemeinde Oetzen
Produktbereich	41	Zentrale Verwaltung
Produktgruppe	411	Innere Verwaltung
Produkt	41111	Gemeindeorgane (örtl./überörtl) BGM, Rat, VA



**Teilhaushalt
(Muster 8)**

B. Teilergebnishaushalt

Erträge und Aufwendungen	Rechnungs- ergebnis des Vor-Vor- jahres	Ansatz des Vor- jahres	Ansatz des Haus- halts- jahres	Ansatz des ersten Jahres der mittel- fristigen Ergebnis- und Finanz- planung 2026	Ansatz des zweiten Jahres der mittel- fristigen Ergebnis- und Finanz- planung 2027	Ansatz des dritten Jahres der mittel- fristigen Ergebnis- und Finanz- planung 2028
	2023 EUR	2024 EUR	2025 EUR	2026 EUR	2027 EUR	2028 EUR
1	2	3	4	5	6	7
Ordentliche Erträge	--	--	--	--	--	--
12. = Summe ordentliche Erträge	0,00	0	0	0	0	0
Ordentliche Aufwendungen	--	--	--	--	--	--
15. Aufwendungen für Sach- und Dienstleistungen	2.105,44	10.500	10.500	10.500	10.500	10.500
16. Abschreibungen	424,00	500	400	0	0	0
19. Sonstige ordentliche Aufwendungen	20.785,14	23.300	23.900	23.900	23.900	23.900
20. = Summe ordentliche Aufwendungen	23.314,58	34.300	34.800	34.400	34.400	34.400
21. ordentliches Ergebnis (Summe ordentliche Erträge abzüglich ordentliche Aufwendungen)	-23.314,58	-34.300	-34.800	-34.400	-34.400	-34.400
24. außerordentliches Ergebnis (außerordentliche Erträge abzüglich außerordentliche Aufwendungen)	0,00	0	0	0	0	0
25. Jahresergebnis (Saldo aus dem ordentlichen aund dem außerordentlichen Ergebnis) Überschuss (+)/Fehlbetrag (-)	-23.314,58	-34.300	-34.800	-34.400	-34.400	-34.400
28. Saldo aus internen Leistungsbeziehungen	0,00	0	0	0	0	0
29. Ergebnis unter Berücksichtigung der internen Leistungsbeziehungen	-23.314,58	-34.300	-34.800	-34.400	-34.400	-34.400



Gemeinde	4	Gemeinde Oetzen
Produktbereich	41	Zentrale Verwaltung
Produktgruppe	411	Innere Verwaltung
Produkt	41111	Gemeindeorgane (örtl./überörtl) BGM, Rat, VA

Teilhaushalt (Muster 8)

C. Teilfinanzhaushalt

	Rechnungsergebnis des Vor-Vorjahres	Ansatz des Vorjahres	Ansatz des Haushaltsjahres	Verpflichtungsermächtigungen	Ansatz des ersten Jahres der mittelfristigen Ergebnis- und Finanzplanung 2026 EUR	Ansatz des zweiten Jahres der mittelfristigen Ergebnis- und Finanzplanung 2027 EUR	Ansatz des dritten Jahres der mittelfristigen Ergebnis- und Finanzplanung 2028 EUR
Einzahlungen und Auszahlungen	2023 EUR	2024 EUR	2025 EUR	2025 EUR	2026 EUR	2027 EUR	2028 EUR
1	2	3	4	5	6	7	8
Einzahlungen aus laufender Verwaltungstätigkeit	--	--	--	--	--	--	--
9. = Summe der Einzahlungen aus laufender Verwaltungstätigkeit	0,00	0	0	0	0	0	0
Auszahlungen aus laufender Verwaltungstätigkeit	--	--	--	--	--	--	--
12. Auszahlungen für Sach- und Dienstleistungen und für den Erwerb geringwertiger Vermögensgegenstände	2.241,64	10.500	10.500	0	10.500	10.500	10.500
15. sonstige haushaltwirksame Auszahlungen	20.838,30	23.300	23.900	0	23.900	23.900	23.900
16. = Summe der Auszahlungen aus laufender Verwaltungstätigkeit	23.079,94	33.800	34.400	0	34.400	34.400	34.400
17. Saldo aus laufender Verwaltungstätigkeit (Summe der Einzahlungen abzüglich Summe der Auszahlungen aus Verwaltungstätigkeit)	-23.079,94	-33.800	-34.400	0	-34.400	-34.400	-34.400
Einzahlungen für Investitionstätigkeit	--	--	--	--	--	--	--
23. = Summe der Einzahlungen für Investitionstätigkeit	0,00	0	0	0	0	0	0
Auszahlungen für Investitionstätigkeit	--	--	--	--	--	--	--
30. = Summe der Auszahlungen für Investitionstätigkeit	0,00	0	0	0	0	0	0
31. Saldo aus Investitionstätigkeit (Summe Einzahlungen abzüglich Summe Auszahlungen für Investitionstätigkeit)	0,00	0	0	0	0	0	0
32. Finanzmittel-Überschuss/-Fehlbetrag (Summen Zeile 17 und 31)	-23.079,94	-33.800	-34.400	0	-34.400	-34.400	-34.400
Ein-, Auszahlungen aus Finanzierungstätigkeit							
35. Saldo aus Finanzierungstätigkeit (Saldo aus Zeile 33 und 34)	0,00	0	0	0	0	0	0
36. Finanzmittelveränderung (Summe der Zeilen 32 und 35)	-23.079,94	-33.800	-34.400	0	-34.400	-34.400	-34.400

Gemeinde 4 Gemeinde Oetzen
 Produktbereich 41 Zentrale Verwaltung
 Produktgruppe 411 Innere Verwaltung
 Produkt 41111 Gemeindeorgane (örtl./überörtl) BGM, Rat, VA
 Kostenstelle 411110 Gemeindeorgane



**Teilhaushalt
(Muster 8)**

B. Teilergebnishaushalt

Erträge und Aufwendungen	Rechnungs- ergebnis des Vor-Vor- jahres	Ansatz des Vor- jahres	Ansatz des Haus- halts- jahres	Ansatz des ersten Jahres der mittel- fristigen Ergebnis- und Finanz- planung 2026	Ansatz des zweiten Jahres der mittel- fristigen Ergebnis- und Finanz- planung 2027	Ansatz des dritten Jahres der mittel- fristigen Ergebnis- und Finanz- planung 2028
	2023 EUR	2024 EUR	2025 EUR	2026 EUR	2027 EUR	2028 EUR
1	2	3	4	5	6	7
Ordentliche Erträge	--	--	--	--	--	--
12. = Summe ordentliche Erträge	0,00	0	0	0	0	0
Ordentliche Aufwendungen	--	--	--	--	--	--
15. Aufwendungen für Sach- und Dienstleistungen	2.105,44	10.500	10.500	10.500	10.500	10.500
42 310 00 Mieten und Pachten	0,00	500	500	500	500	500
42 710 00 Besond. Verw.-/Betriebsaufw.	2.105,44	10.000	10.000	10.000	10.000	10.000
16. Abschreibungen	424,00	500	400	0	0	0
47 117 00 Abschreib. Betriebsausstattung	424,00	500	400	0	0	0
19. Sonstige ordentliche Aufwendungen	20.785,14	23.300	23.900	23.900	23.900	23.900
44 210 00 Aufw. ehrenamtliche/sonst.Tätigk.	20.415,00	23.000	23.500	23.500	23.500	23.500
44 290 00 Sonst. Inanspruchnahme Rechte/Dienste	70,00	0	0	0	0	0
44 310 00 Geschäftsaufw.	60,04	0	0	0	0	0
44 410 00 Steuern, Versicherungen, Schadensfälle	240,10	300	400	400	400	400
20. = Summe ordentliche Aufwendungen	23.314,58	34.300	34.800	34.400	34.400	34.400
21. ordentliches Ergebnis (Summe ordentliche Erträge abzüglich ordentliche Aufwendungen)	-23.314,58	-34.300	-34.800	-34.400	-34.400	-34.400
24. außerordentliches Ergebnis (außerordentliche Erträge abzüglich außerordentliche Aufwendungen)	0,00	0	0	0	0	0
25. Jahresergebnis (Saldo aus dem ordentlichen aund dem außerordentlichen Ergebnis) Überschuss (+)/Fehlbetrag (-)	-23.314,58	-34.300	-34.800	-34.400	-34.400	-34.400
28. Saldo aus internen Leistungsbeziehungen	0,00	0	0	0	0	0
29. Ergebnis unter Berücksichtigung der internen Leistungsbeziehungen	-23.314,58	-34.300	-34.800	-34.400	-34.400	-34.400



Gemeinde	4	Gemeinde Oetzen
Produktbereich	41	Zentrale Verwaltung
Produktgruppe	411	Innere Verwaltung
Produkt	41111	Gemeindeorgane (örtl./überörtl) BGM, Rat, VA
Kostenstelle	411110	Gemeindeorgane

Teilhaushalt (Muster 8)

C. Teilfinanzhaushalt

Einzahlungen und Auszahlungen		Rechnungs- ergebnis des Vor-Vor- jahres	Ansatz des Vor- jahres	Ansatz des Haus- halts- jahres	Verpflichtu- ngsmäch- tigungen	Ansatz des ersten Jahres der mittel- fristigen Ergebnis- und Finanz- planung 2026 EUR	Ansatz des zweiten Jahres der mittel- fristigen Ergebnis- und Finanz- planung 2027 EUR	Ansatz des dritten Jahres der mittel- fristigen Ergebnis- und Finanz- planung 2028 EUR
		2023 EUR	2024 EUR	2025 EUR	2025 EUR	2026 EUR	2027 EUR	2028 EUR
1		2	3	4	5	6	7	8
Einzahlungen aus laufender Verwaltungstätigkeit		--	--	--	--	--	--	--
9.	= Summe der Einzahlungen aus laufender Verwaltungstätigkeit	0,00	0	0	0	0	0	0
Auszahlungen aus laufender Verwaltungstätigkeit		--	--	--	--	--	--	--
12.	Auszahlungen für Sach- und Dienstleistungen und für den Erwerb geringwertiger Vermögensgegenstände	2.241,64	10.500	10.500	0	10.500	10.500	10.500
	72 310 00 Mieten und Pachten	0,00	500	500	0	500	500	500
	72 710 00 Besondere Verw- /Betriebsausz.	2.241,64	10.000	10.000	0	10.000	10.000	10.000
15.	sonstige haushaltwirksame Auszahlungen	20.838,30	23.300	23.900	0	23.900	23.900	23.900
	74 210 00 Ausz.. ehrenamtliche/sonst. Tätigk.	20.515,00	23.000	23.500	0	23.500	23.500	23.500
	74 290 00 Sonst. Inanspruchnahme Rechte/Dienste	70,00	0	0	0	0	0	0
	74 310 00 Geschäftsausz.	13,20	0	0	0	0	0	0
	74 410 00 Steuern, Versicherungen, Schadensfälle	240,10	300	400	0	400	400	400
16.	= Summe der Auszahlungen aus laufender Verwaltungstätigkeit	23.079,94	33.800	34.400	0	34.400	34.400	34.400
17.	Saldo aus laufender Verwaltungstätigkeit (Summe der Einzahlungen abzüglich Summe der Auszahlungen aus Verwaltungstätigkeit)	-23.079,94	-33.800	-34.400	0	-34.400	-34.400	-34.400
Einzahlungen für Investitionstätigkeit		--	--	--	--	--	--	--
23.	= Summe der Einzahlungen für Investitionstätigkeit	0,00	0	0	0	0	0	0
Auszahlungen für Investitionstätigkeit		--	--	--	--	--	--	--
30.	= Summe der Auszahlungen für Investitionstätigkeit	0,00	0	0	0	0	0	0
31.	Saldo aus Investitionstätigkeit (Summe Einzahlungen abzüglich Summe Auszahlungen für Investitionstätigkeit)	0,00	0	0	0	0	0	0
32.	Finanzmittel-Überschuss/-Fehlbetrag (Summen Zeile 17 und 31)	-23.079,94	-33.800	-34.400	0	-34.400	-34.400	-34.400
Ein-, Auszahlungen aus Finanzierungstätigkeit								
35.	Saldo aus Finanzierungstätigkeit (Saldo aus Zeile 33 und 34)	0,00	0	0	0	0	0	0
36.	Finanzmittelveränderung (Summe der Zeilen 32 und 35)	-23.079,94	-33.800	-34.400	0	-34.400	-34.400	-34.400

Gemeinde	4	Gemeinde Oetzen
Produktbereich	41	Zentrale Verwaltung
Produktgruppe	411	Innere Verwaltung
Produkt	41113	Einrichtungen für die gesamte Verwaltung



Produktbeschreibung

Produktbereich: 11 Innere Verwaltung

Produktgruppe: 111 Verwaltungsteuerung und -service

Produkt: 1113 Einrichtungen für die gesamte Verwaltung

Verantwortliche Person/en

Gemeindedirektor

Verantwortliche Organisationseinheit

Innere Dienste

Kurzbeschreibung

Innere und äußere Organisation sowie Unterstützung bei der Steuerung der Verwaltung, Servicedienste für die gesamte Verwaltung

Zielgruppe

Mitarbeiter/innen der Gemeinde Oetzen

Auftragsgrundlage

NKomVG, verschiedene Spezialgesetze

Zugeordnete Kostenstellen

411130 Verwaltung allgemein

Pflichtaufgaben

Ja

Rechtsbindungsgrad

Muss X Soll O Kann O

Freiwillige Aufgaben

Nein



Gemeinde	4	Gemeinde Oetzen
Produktbereich	41	Zentrale Verwaltung
Produktgruppe	411	Innere Verwaltung
Produkt	41113	Einrichtungen für die gesamte Verwaltung

Teilhaushalt (Muster 8)

B. Teilergebnishaushalt

Erträge und Aufwendungen	Rechnungs- ergebnis des Vor-Vor- jahres	Ansatz des Vor- jahres	Ansatz des Haus- halts- jahres	Ansatz des ersten Jahres der mittel- fristigen Ergebnis- und Finanz- planung 2026 EUR	Ansatz des zweiten Jahres der mittel- fristigen Ergebnis- und Finanz- planung 2027 EUR	Ansatz des dritten Jahres der mittel- fristigen Ergebnis- und Finanz- planung 2028 EUR
	2023 EUR	2024 EUR	2025 EUR	2026 EUR	2027 EUR	2028 EUR
1	2	3	4	5	6	7
Ordentliche Erträge	--	--	--	--	--	--
12. = Summe ordentliche Erträge	0,00	0	0	0	0	0
Ordentliche Aufwendungen	--	--	--	--	--	--
15. Aufwendungen für Sach- und Dienstleistungen	0,00	500	500	500	500	500
19. Sonstige ordentliche Aufwendungen	6.174,06	8.900	9.000	9.000	9.000	9.000
20. = Summe ordentliche Aufwendungen	6.174,06	9.400	9.500	9.500	9.500	9.500
21. ordentliches Ergebnis (Summe ordentliche Erträge abzüglich ordentliche Aufwendungen)	-6.174,06	-9.400	-9.500	-9.500	-9.500	-9.500
24. außerordentliches Ergebnis (außerordentliche Erträge abzüglich außerordentliche Aufwendungen)	0,00	0	0	0	0	0
25. Jahresergebnis (Saldo aus dem ordentlichen and dem außerordentlichen Ergebnis) Überschuss (+)/Fehlbetrag (-)	-6.174,06	-9.400	-9.500	-9.500	-9.500	-9.500
28. Saldo aus internen Leistungsbeziehungen	0,00	0	0	0	0	0
29. Ergebnis unter Berücksichtigung der internen Leistungsbeziehungen	-6.174,06	-9.400	-9.500	-9.500	-9.500	-9.500

Gemeinde 4 Gemeinde Oetzen
 Produktbereich 41 Zentrale Verwaltung
 Produktgruppe 411 Innere Verwaltung
 Produkt 41113 Einrichtungen für die gesamte Verwaltung



**Teilhaushalt
(Muster 8)**

C. Teilfinanzhaushalt

Einzahlungen und Auszahlungen	Rechnungs- ergebnis des Vor-Vor- jahres	Ansatz des Vor- jahres	Ansatz des Haus- halts- jahres	Verpflichtu- ngsmäch- tigungen 2025 EUR	Ansatz des ersten Jahres der mittel- fristigen Ergebnis- und Finanz- planung 2026 EUR	Ansatz des zweiten Jahres der mittel- fristigen Ergebnis- und Finanz- planung 2027 EUR	Ansatz des dritten Jahres der mittel- fristigen Ergebnis- und Finanz- planung 2028 EUR
	2023 EUR	2024 EUR	2025 EUR				
1	2	3	4	5	6	7	8
Einzahlungen aus laufender Verwaltungstätigkeit	--	--	--	--	--	--	--
9. = Summe der Einzahlungen aus laufender Verwaltungstätigkeit	0,00	0	0	0	0	0	0
Auszahlungen aus laufender Verwaltungstätigkeit	--	--	--	--	--	--	--
12. Auszahlungen für Sach- und Dienstleistungen und für den Erwerb geringwertiger Vermögensgegenstände	0,00	500	500	0	500	500	500
15. sonstige haushaltwirksame Auszahlungen	6.233,76	8.900	9.000	0	9.000	9.000	9.000
16. = Summe der Auszahlungen aus laufender Verwaltungstätigkeit	6.233,76	9.400	9.500	0	9.500	9.500	9.500
17. Saldo aus laufender Verwaltungstätigkeit (Summe der Einzahlungen abzüglich Summe der Auszahlungen aus Verwaltungstätigkeit)	-6.233,76	-9.400	-9.500	0	-9.500	-9.500	-9.500
Einzahlungen für Investitionstätigkeit	--	--	--	--	--	--	--
23. = Summe der Einzahlungen für Investitionstätigkeit	0,00	0	0	0	0	0	0
Auszahlungen für Investitionstätigkeit	--	--	--	--	--	--	--
30. = Summe der Auszahlungen für Investitionstätigkeit	0,00	0	0	0	0	0	0
31. Saldo aus Investitionstätigkeit (Summe Einzahlungen abzüglich Summe Auszahlungen für Investitionstätigkeit)	0,00	0	0	0	0	0	0
32. Finanzmittel-Überschuss/-Fehlbetrag (Summen Zeile 17 und 31)	-6.233,76	-9.400	-9.500	0	-9.500	-9.500	-9.500
Ein-, Auszahlungen aus Finanzierungstätigkeit							
35. Saldo aus Finanzierungstätigkeit (Saldo aus Zeile 33 und 34)	0,00	0	0	0	0	0	0
36. Finanzmittelveränderung (Summe der Zeilen 32 und 35)	-6.233,76	-9.400	-9.500	0	-9.500	-9.500	-9.500



Gemeinde	4	Gemeinde Oetzen
Produktbereich	41	Zentrale Verwaltung
Produktgruppe	411	Innere Verwaltung
Produkt	41113	Einrichtungen für die gesamte Verwaltung
Kostenstelle	411130	Verwaltung allgemein

**Teilhaushalt
(Muster 8)**

B. Teilergebnishaushalt

Erträge und Aufwendungen		Rechnungs- ergebnis des Vor-Vor- jahres	Ansatz des Vor- jahres	Ansatz des Haus- halts- jahres	Ansatz des ersten Jahres der mittel- fristigen Ergebnis- und Finanz- planung 2026 EUR	Ansatz des zweiten Jahres der mittel- fristigen Ergebnis- und Finanz- planung 2027 EUR	Ansatz des dritten Jahres der mittel- fristigen Ergebnis- und Finanz- planung 2028 EUR
		2023 EUR	2024 EUR	2025 EUR	2026 EUR	2027 EUR	2028 EUR
1		2	3	4	5	6	7
Ordentliche Erträge		--	--	--	--	--	--
12.	= Summe ordentliche Erträge	0,00	0	0	0	0	0
Ordentliche Aufwendungen		--	--	--	--	--	--
15.	Aufwendungen für Sach- und Dienstleistungen 42 220 00 Erwerb geringwertige VG	0,00 0,00	500 500	500 500	500 500	500 500	500 500
19.	Sonstige ordentliche Aufwendungen 44 310 00 Geschäftsaufw. 44 410 00 Steuern, Versicherungen, Schadensfälle	6.174,06 3.008,17 3.165,89	8.900 5.500 3.400	9.000 5.500 3.500	9.000 5.500 3.500	9.000 5.500 3.500	9.000 5.500 3.500
20.	= Summe ordentliche Aufwendungen	6.174,06	9.400	9.500	9.500	9.500	9.500
21.	ordentliches Ergebnis (Summe ordentliche Erträge abzüglich ordentliche Aufwendungen)	-6.174,06	-9.400	-9.500	-9.500	-9.500	-9.500
24.	außerordentliches Ergebnis (außerordentliche Erträge abzüglich außerordentliche Aufwendungen)	0,00	0	0	0	0	0
25.	Jahresergebnis (Saldo aus dem ordentlichen aund dem außerordentlichen Ergebnis) Überschuss (+)/Fehlbetrag (-)	-6.174,06	-9.400	-9.500	-9.500	-9.500	-9.500
28.	Saldo aus internen Leistungsbeziehungen	0,00	0	0	0	0	0
29.	Ergebnis unter Berücksichtigung der internen Leistungsbeziehungen	-6.174,06	-9.400	-9.500	-9.500	-9.500	-9.500

Gemeinde	4	Gemeinde Oetzen
Produktbereich	41	Zentrale Verwaltung
Produktgruppe	411	Innere Verwaltung
Produkt	41113	Einrichtungen für die gesamte Verwaltung
Kostenstelle	411130	Verwaltung allgemein



**Teilhaushalt
(Muster 8)**

C. Teilfinanzhaushalt

Einzahlungen und Auszahlungen		Rechnungs- ergebnis des Vor-Vor- jahres	Ansatz des Vor- jahres	Ansatz des Haus- halts- jahres	Verpflichtu- ngsermächt- igungen 2025 EUR	Ansatz des ersten Jahres der mittel- fristigen Ergebnis- und Finanz- planung 2026 EUR	Ansatz des zweiten Jahres der mittel- fristigen Ergebnis- und Finanz- planung 2027 EUR	Ansatz des dritten Jahres der mittel- fristigen Ergebnis- und Finanz- planung 2028 EUR
		2023 EUR	2024 EUR	2025 EUR				
1		2	3	4	5	6	7	8
Einzahlungen aus laufender Verwaltungstätigkeit		--	--	--	--	--	--	--
9.	= Summe der Einzahlungen aus laufender Verwaltungstätigkeit	0,00	0	0	0	0	0	0
Auszahlungen aus laufender Verwaltungstätigkeit		--	--	--	--	--	--	--
12.	Auszahlungen für Sach- und Dienstleistungen und für den Erwerb geringwertiger Vermögensgegenstände 72 220 00 Erwerb geringwertige VG	0,00 0,00	500 500	500 500	0 0	500 500	500 500	500 500
15.	sonstige haushaltwirksame Auszahlungen 74 310 00 Geschäftsausz. 74 410 00 Steuern, Versicherungen, Schadensfälle 74 999 90 Sonst. Ausz. nicht zuordenbar	6.233,76 3.085,67 3.165,89 -17,80	8.900 5.500 3.400 0	9.000 5.500 3.500 0	0 0 0 0	9.000 5.500 3.500 0	9.000 5.500 3.500 0	9.000 5.500 3.500 0
16.	= Summe der Auszahlungen aus laufender Verwaltungstätigkeit	6.233,76	9.400	9.500	0	9.500	9.500	9.500
17.	Saldo aus laufender Verwaltungstätigkeit (Summe der Einzahlungen abzüglich Summe der Auszahlungen aus Verwaltungstätigkeit)	-6.233,76	-9.400	-9.500	0	-9.500	-9.500	-9.500
Einzahlungen für Investitionstätigkeit		--	--	--	--	--	--	--
23.	= Summe der Einzahlungen für Investitionstätigkeit	0,00	0	0	0	0	0	0
Auszahlungen für Investitionstätigkeit		--	--	--	--	--	--	--
30.	= Summe der Auszahlungen für Investitionstätigkeit	0,00	0	0	0	0	0	0
31.	Saldo aus Investitionstätigkeit (Summe Einzahlungen abzüglich Summe Auszahlungen für Investitionstätigkeit)	0,00	0	0	0	0	0	0
32.	Finanzmittel-Überschuss/-Fehlbetrag (Summen Zeile 17 und 31)	-6.233,76	-9.400	-9.500	0	-9.500	-9.500	-9.500
Ein-, Auszahlungen aus Finanzierungstätigkeit								
35.	Saldo aus Finanzierungstätigkeit (Saldo aus Zeile 33 und 34)	0,00	0	0	0	0	0	0
36.	Finanzmittelveränderung (Summe der Zeilen 32 und 35)	-6.233,76	-9.400	-9.500	0	-9.500	-9.500	-9.500



Gemeinde	4	Gemeinde Oetzen
Produktbereich	41	Zentrale Verwaltung
Produktgruppe	411	Innere Verwaltung
Produkt	41118	Gebäudemanagement

Produktbeschreibung

Produktbereich: 11 Innere Verwaltung

Produktgruppe: 111 Verwaltungsteuerung und -service

Produkt: 1118 Gebäudemanagement

Verantwortliche Person/en

Gemeindedirektor

Verantwortliche Organisationseinheit

Bau- und Planungsmanagement

Kurzbeschreibung

Unterhaltung und Bewirtschaftung kommunaler Gebäude und nachgeordneter Einrichtungen

Zielgruppe

Externe Nutzer (Mieter, Pächter, Nutzer der Sporthallen, usw.)
Produkte der Verwaltung, Ratsmitglieder

Auftragsgrundlage

Technische Vorschriften, Beschlüsse des Rates, NBauO, VOB

Zugeordnete Kostenstellen

411180 Gebäudemanagement

Pflichtaufgaben

Ja

Rechtsbindungsgrad

Muss X Soll O Kann O

Freiwillige Aufgaben

Ja

Gemeinde	4	Gemeinde Oetzen
Produktbereich	41	Zentrale Verwaltung
Produktgruppe	411	Innere Verwaltung
Produkt	41118	Gebäudemanagement



Teilhaushalt (Muster 8)

B. Teilergebnishaushalt

Erträge und Aufwendungen		Rechnungs- ergebnis des Vor-Vor- jahres	Ansatz des Vor- jahres	Ansatz des Haus- halts- jahres	Ansatz des ersten Jahres der mittel- fristigen Ergebnis- und Finanz- planung 2026 EUR	Ansatz des zweiten Jahres der mittel- fristigen Ergebnis- und Finanz- planung 2027 EUR	Ansatz des dritten Jahres der mittel- fristigen Ergebnis- und Finanz- planung 2028 EUR
		2023 EUR	2024 EUR	2025 EUR	2026 EUR	2027 EUR	2028 EUR
1		2	3	4	5	6	7
Ordentliche Erträge		--	--	--	--	--	--
3.	Auflösungserträge aus Sonderposten	329,00	300	300	300	300	300
6.	Privatrechtliche Entgelte	2.828,18	2.400	2.600	2.600	2.600	2.600
12.	= Summe ordentliche Erträge	3.157,18	2.700	2.900	2.900	2.900	2.900
Ordentliche Aufwendungen		--	--	--	--	--	--
15.	Aufwendungen für Sach- und Dienstleistungen	1.840,11	9.000	5.700	4.200	4.200	4.200
16.	Abschreibungen	645,00	1.400	1.400	900	900	900
19.	Sonstige ordentliche Aufwendungen	46,44	1.600	1.600	1.600	1.600	1.600
20.	= Summe ordentliche Aufwendungen	2.531,55	12.000	8.700	6.700	6.700	6.700
21.	ordentliches Ergebnis (Summe ordentliche Erträge abzüglich ordentliche Aufwendungen)	625,63	-9.300	-5.800	-3.800	-3.800	-3.800
24.	außerordentliches Ergebnis (außerordentliche Erträge abzüglich außerordentliche Aufwendungen)	0,00	0	0	0	0	0
25.	Jahresergebnis (Saldo aus dem ordentlichen und dem außerordentlichen Ergebnis) Überschuss (+)/Fehlbetrag (-)	625,63	-9.300	-5.800	-3.800	-3.800	-3.800
28.	Saldo aus internen Leistungsbeziehungen	0,00	0	0	0	0	0
29.	Ergebnis unter Berücksichtigung der internen Leistungsbeziehungen	625,63	-9.300	-5.800	-3.800	-3.800	-3.800



Gemeinde	4	Gemeinde Oetzen
Produktbereich	41	Zentrale Verwaltung
Produktgruppe	411	Innere Verwaltung
Produkt	41118	Gebäudemanagement

Teilhaushalt (Muster 8)

C. Teilfinanzhaushalt

Einzahlungen und Auszahlungen		Rechnungs- ergebnis des Vor-Vor- jahres	Ansatz des Vor- jahres	Ansatz des Haus- halts- jahres	Verpflichtu- ngsmäch- tigungen 2025 EUR	Ansatz des ersten Jahres der mittel- fristigen Ergebnis- und Finanz- planung 2026 EUR	Ansatz des zweiten Jahres der mittel- fristigen Ergebnis- und Finanz- planung 2027 EUR	Ansatz des dritten Jahres der mittel- fristigen Ergebnis- und Finanz- planung 2028 EUR
		2023 EUR	2024 EUR	2025 EUR				
1		2	3	4	5	6	7	8
Einzahlungen aus laufender Verwaltungstätigkeit		--	--	--	--	--	--	--
5.	privatrechtliche Entgelte	4.219,04	2.400	2.600	0	2.600	2.600	2.600
9.	= Summe der Einzahlungen aus laufender Verwaltungstätigkeit	4.219,04	2.400	2.600	0	2.600	2.600	2.600
Auszahlungen aus laufender Verwaltungstätigkeit		--	--	--	--	--	--	--
12.	Auszahlungen für Sach- und Dienstleistungen und für den Erwerb geringwertiger Vermögensgegenstände	2.469,51	9.000	5.700	0	4.200	4.200	4.200
15.	sonstige haushaltwirksame Auszahlungen	46,44	1.600	1.600	0	1.600	1.600	1.600
16.	= Summe der Auszahlungen aus laufender Verwaltungstätigkeit	2.515,95	10.600	7.300	0	5.800	5.800	5.800
17.	Saldo aus laufender Verwaltungstätigkeit (Summe der Einzahlungen abzüglich Summe der Auszahlungen aus Verwaltungstätigkeit)	1.703,09	-8.200	-4.700	0	-3.200	-3.200	-3.200
Einzahlungen für Investitionstätigkeit		--	--	--	--	--	--	--
20.	Veräußerung von Sachvermögen	33.200,00	0	0	0	0	0	0
23.	= Summe der Einzahlungen für Investitionstätigkeit	33.200,00	0	0	0	0	0	0
Auszahlungen für Investitionstätigkeit		--	--	--	--	--	--	--
24.	Erwerb von Grundstücken und Gebäuden	26.338,85	0	0	0	0	0	0
25.	Baumaßnahmen	0,00	36.400	0	0	0	0	0
30.	= Summe der Auszahlungen für Investitionstätigkeit	26.338,85	36.400	0	0	0	0	0
31.	Saldo aus Investitionstätigkeit (Summe Einzahlungen abzüglich Summe Auszahlungen für Investitionstätigkeit)	6.861,15	-36.400	0	0	0	0	0
32.	Finanzmittel-Überschuss/-Fehlbetrag (Summen Zeile 17 und 31)	8.564,24	-44.600	-4.700	0	-3.200	-3.200	-3.200
Ein-, Auszahlungen aus Finanzierungstätigkeit								
35.	Saldo aus Finanzierungstätigkeit (Saldo aus Zeile 33 und 34)	0,00	0	0	0	0	0	0
36.	Finanzmittelveränderung (Summe der Zeilen 32 und 35)	8.564,24	-44.600	-4.700	0	-3.200	-3.200	-3.200

Gemeinde	4	Gemeinde Oetzen
Produktbereich	41	Zentrale Verwaltung
Produktgruppe	411	Innere Verwaltung
Produkt	41118	Gebäudemanagement
Kostenstelle	411180	Gebäudemanagement Verwaltung



Teilhaushalt (Muster 8)

B. Teilergebnishaushalt

Erträge und Aufwendungen		Rechnungs- ergebnis des Vor-Vor- jahres	Ansatz des Vor- jahres	Ansatz des Haus- halts- jahres	Ansatz des ersten Jahres der mittel- fristigen Ergebnis- und Finanz- planung 2026	Ansatz des zweiten Jahres der mittel- fristigen Ergebnis- und Finanz- planung 2027	Ansatz des dritten Jahres der mittel- fristigen Ergebnis- und Finanz- planung 2028
		2023 EUR	2024 EUR	2025 EUR	2026 EUR	2027 EUR	2028 EUR
1		2	3	4	5	6	7
Ordentliche Erträge		--	--	--	--	--	--
3.	Auflösungserträge aus Sonderposten	329,00	300	300	300	300	300
	31 610 00 Erträge Aufl. SoPo Investitionszuw.	329,00	300	300	300	300	300
6.	Privatrechtliche Entgelte	2.828,18	2.400	2.600	2.600	2.600	2.600
	34 110 00 Mieten und Pachten	2.828,18	2.400	2.600	2.600	2.600	2.600
12.	= Summe ordentliche Erträge	3.157,18	2.700	2.900	2.900	2.900	2.900
Ordentliche Aufwendungen		--	--	--	--	--	--
15.	Aufwendungen für Sach- und Dienstleistungen	1.840,11	9.000	5.700	4.200	4.200	4.200
	42 110 00 Unterhaltung Grund/baul. Anlagen	0,00	300	300	300	300	300
	42 410 00 Bewirtschaft. Grund, baul. Anlagen	1.840,11	8.700	5.400	3.900	3.900	3.900
16.	Abschreibungen	645,00	1.400	1.400	900	900	900
	47 112 00 Abschreib. beb. Grund/.grundst.gl.Re.	146,00	0	0	0	0	0
	47 113 00 Abschreib. Gebäude	499,00	1.400	1.400	900	900	900
19.	Sonstige ordentliche Aufwendungen	46,44	1.600	1.600	1.600	1.600	1.600
	44 290 00 Sonst. Inanspruchnahme Rechte/Dienste	36,92	100	100	100	100	100
	44 310 00 Geschäftsaufw.	9,52	1.500	1.500	1.500	1.500	1.500
20.	= Summe ordentliche Aufwendungen	2.531,55	12.000	8.700	6.700	6.700	6.700
21.	ordentliches Ergebnis (Summe ordentliche Erträge abzüglich ordentliche Aufwendungen)	625,63	-9.300	-5.800	-3.800	-3.800	-3.800
24.	außerordentliches Ergebnis (außerordentliche Erträge abzüglich außerordentliche Aufwendungen)	0,00	0	0	0	0	0
25.	Jahresergebnis (Saldo aus dem ordentlichen aund dem außerordentlichen Ergebnis) Überschuss (+)/Fehlbetrag (-)	625,63	-9.300	-5.800	-3.800	-3.800	-3.800
28.	Saldo aus internen Leistungsbeziehungen	0,00	0	0	0	0	0
29.	Ergebnis unter Berücksichtigung der internen Leistungsbeziehungen	625,63	-9.300	-5.800	-3.800	-3.800	-3.800



Gemeinde	4	Gemeinde Oetzen
Produktbereich	41	Zentrale Verwaltung
Produktgruppe	411	Innere Verwaltung
Produkt	41118	Gebäudemanagement
Kostenstelle	411180	Gebäudemanagement Verwaltung

**Teilhaushalt
(Muster 8)**

C. Teilfinanzhaushalt

Einzahlungen und Auszahlungen		Rechnungs- ergebnis des Vor-Vor- jahres	Ansatz des Vor- jahres	Ansatz des Haus- halts- jahres	Verpflichtu- ngsmäch- tigungen	Ansatz des ersten Jahres der mittel- fristigen Ergebnis- und Finanz- planung 2026 EUR	Ansatz des zweiten Jahres der mittel- fristigen Ergebnis- und Finanz- planung 2027 EUR	Ansatz des dritten Jahres der mittel- fristigen Ergebnis- und Finanz- planung 2028 EUR
		2023 EUR	2024 EUR	2025 EUR	2025 EUR	2026 EUR	2027 EUR	2028 EUR
1		2	3	4	5	6	7	8
Einzahlungen aus laufender Verwaltungstätigkeit		--	--	--	--	--	--	--
5.	privatrechtliche Entgelte	4.219,04	2.400	2.600	0	2.600	2.600	2.600
	64 110 00 Mieten und Pachten	4.219,04	2.400	2.600	0	2.600	2.600	2.600
9.	= Summe der Einzahlungen aus laufender Verwaltungstätigkeit	4.219,04	2.400	2.600	0	2.600	2.600	2.600
Auszahlungen aus laufender Verwaltungstätigkeit		--	--	--	--	--	--	--
12.	Auszahlungen für Sach- und Dienstleistungen und für den Erwerb geringwertiger Vermögensgegenstände	2.469,51	9.000	5.700	0	4.200	4.200	4.200
	72 110 00 Unterhaltung Grund/baul. Anlagen	0,00	300	300	0	300	300	300
	72 410 00 Bewirtschaft. Grund/baul. Anlagen	2.469,51	8.700	5.400	0	3.900	3.900	3.900
15.	sonstige haushaltwirksame Auszahlungen	46,44	1.600	1.600	0	1.600	1.600	1.600
	74 290 00 Sonst. Inanspruchnahme Rechte/Dienste	36,92	100	100	0	100	100	100
	74 310 00 Geschäftsausz.	9,52	1.500	1.500	0	1.500	1.500	1.500
16.	= Summe der Auszahlungen aus laufender Verwaltungstätigkeit	2.515,95	10.600	7.300	0	5.800	5.800	5.800
17.	Saldo aus laufender Verwaltungstätigkeit (Summe der Einzahlungen abzüglich Summe der Auszahlungen aus Verwaltungstätigkeit)	1.703,09	-8.200	-4.700	0	-3.200	-3.200	-3.200
Einzahlungen für Investitionstätigkeit		--	--	--	--	--	--	--
20.	Veräußerung von Sachvermögen	33.200,00	0	0	0	0	0	0
	68 210 00 Veräußg. Grund u. Geb./unbewegl. VG	33.200,00	0	0	0	0	0	0
23.	= Summe der Einzahlungen für Investitionstätigkeit	33.200,00	0	0	0	0	0	0
Auszahlungen für Investitionstätigkeit		--	--	--	--	--	--	--
24.	Erwerb von Grundstücken und Gebäuden	26.338,85	0	0	0	0	0	0
	78 210 00 Ausz. Erwerb Grund/Gebäude	26.338,85	0	0	0	0	0	0
25.	Baumaßnahmen	0,00	36.400	0	0	0	0	0
	78 710 00 Ausz. Hochbaumaßnahmen	0,00	36.400	0	0	0	0	0
30.	= Summe der Auszahlungen für Investitionstätigkeit	26.338,85	36.400	0	0	0	0	0
31.	Saldo aus Investitionstätigkeit (Summe Einzahlungen abzüglich Summe Auszahlungen für Investitionstätigkeit)	6.861,15	-36.400	0	0	0	0	0
32.	Finanzmittel-Überschuss/-Fehlbetrag (Summen Zeile 17 und 31)	8.564,24	-44.600	-4.700	0	-3.200	-3.200	-3.200

Gemeinde	4	Gemeinde Oetzen
Produktbereich	41	Zentrale Verwaltung
Produktgruppe	411	Innere Verwaltung
Produkt	41118	Gebäudemanagement
Kostenstelle	411180	Gebäudemanagement Verwaltung



**Teilhaushalt
(Muster 8)**

C. Teilfinanzhaushalt

Einzahlungen und Auszahlungen	Rechnungs- ergebnis des Vor-Vor- jahres	Ansatz des Vor- jahres	Ansatz des Haus- halts- jahres	Verpflichtu- ngsermächt- igungen 2025 EUR	Ansatz des ersten Jahres der mittel- fristigen Ergebnis- und Finanz- planung 2026 EUR	Ansatz des zweiten Jahres der mittel- fristigen Ergebnis- und Finanz- planung 2027 EUR	Ansatz des dritten Jahres der mittel- fristigen Ergebnis- und Finanz- planung 2028 EUR
	2023 EUR	2024 EUR	2025 EUR				
1	2	3	4	5	6	7	8
Ein-, Auszahlungen aus Finanzierungstätigkeit							
35. Saldo aus Finanzierungstätigkeit (Saldo aus Zeile 33 und 34)	0,00	0	0	0	0	0	0
36. Finanzmittelveränderung (Summe der Zeilen 32 und 35)	8.564,24	-44.600	-4.700	0	-3.200	-3.200	-3.200



Gemeinde
Produktbereich

4
42

Gemeinde Oetzen
Schule und Kultur

**Teilhaushalt
(Muster 8)**

B. Teilergebnishaushalt

Erträge und Aufwendungen		Rechnungs- ergebnis des Vor-Vor- jahres	Ansatz des Vor- jahres	Ansatz des Haus- halts- jahres	Ansatz des ersten Jahres der mittel- fristigen Ergebnis- und Finanz- planung 2026 EUR	Ansatz des zweiten Jahres der mittel- fristigen Ergebnis- und Finanz- planung 2027 EUR	Ansatz des dritten Jahres der mittel- fristigen Ergebnis- und Finanz- planung 2028 EUR
		2023 EUR	2024 EUR	2025 EUR	2026 EUR	2027 EUR	2028 EUR
1		2	3	4	5	6	7
Ordentliche Erträge		--	--	--	--	--	--
3.	Auflösungserträge aus Sonderposten	0,00	0	0	3.000	7.400	7.400
12.	= Summe ordentliche Erträge	0,00	0	0	3.000	7.400	7.400
Ordentliche Aufwendungen		--	--	--	--	--	--
15.	Aufwendungen für Sach- und Dienstleistungen	0,00	500	500	500	500	500
16.	Abschreibungen	413,55	400	400	5.400	11.900	11.900
18.	Transferaufwendungen	3.028,00	6.900	4.100	4.100	4.100	4.100
19.	Sonstige ordentliche Aufwendungen	2.390,54	0	0	0	0	0
20.	= Summe ordentliche Aufwendungen	5.832,09	7.800	5.000	10.000	16.500	16.500
21.	ordentliches Ergebnis (Summe ordentliche Erträge abzüglich ordentliche Aufwendungen)	-5.832,09	-7.800	-5.000	-7.000	-9.100	-9.100
24.	außerordentliches Ergebnis (außerordentliche Erträge abzüglich außerordentliche Aufwendungen)	0,00	0	0	0	0	0
25.	Jahresergebnis (Saldo aus dem ordentlichen aund dem außerordentlichen Ergebnis) Überschuss (+)/Fehlbetrag (-)	-5.832,09	-7.800	-5.000	-7.000	-9.100	-9.100
28.	Saldo aus internen Leistungsbeziehungen	0,00	0	0	0	0	0
29.	Ergebnis unter Berücksichtigung der internen Leistungsbeziehungen	-5.832,09	-7.800	-5.000	-7.000	-9.100	-9.100



**Teilhaushalt
(Muster 8)**

C. Teilfinanzhaushalt

Einzahlungen und Auszahlungen		Rechnungs- ergebnis des Vor-Vor- jahres	Ansatz des Vor- jahres	Ansatz des Haus- halts- jahres	Verpflichtu- ngsermächt- igungen 2025 EUR	Ansatz des ersten Jahres der mittel- fristigen Ergebnis- und Finanz- planung 2026 EUR	Ansatz des zweiten Jahres der mittel- fristigen Ergebnis- und Finanz- planung 2027 EUR	Ansatz des dritten Jahres der mittel- fristigen Ergebnis- und Finanz- planung 2028 EUR
		2023 EUR	2024 EUR	2025 EUR				
1		2	3	4	5	6	7	8
Einzahlungen aus laufender Verwaltungstätigkeit		--	--	--	--	--	--	--
9.	= Summe der Einzahlungen aus laufender Verwaltungstätigkeit	0,00	0	0	0	0	0	0
Auszahlungen aus laufender Verwaltungstätigkeit		--	--	--	--	--	--	--
12.	Auszahlungen für Sach- und Dienstleistungen und für den Erwerb geringwertiger Vermögensgegenstände	0,00	500	500	0	500	500	500
14.	Transferauszahlungen	3.028,00	6.900	4.100	0	4.100	4.100	4.100
15.	sonstige haushaltwirksame Auszahlungen	2.390,54	0	0	0	0	0	0
16.	= Summe der Auszahlungen aus laufender Verwaltungstätigkeit	5.418,54	7.400	4.600	0	4.600	4.600	4.600
17.	Saldo aus laufender Verwaltungstätigkeit (Summe der Einzahlungen abzüglich Summe der Auszahlungen aus Verwaltungstätigkeit)	-5.418,54	-7.400	-4.600	0	-4.600	-4.600	-4.600
Einzahlungen für Investitionstätigkeit		--	--	--	--	--	--	--
18.	Zuwendungen für Investitionstätigkeit	0,00	0	0	0	0	185.000	0
23.	= Summe der Einzahlungen für Investitionstätigkeit	0,00	0	0	0	0	185.000	0
Auszahlungen für Investitionstätigkeit		--	--	--	--	--	--	--
24.	Erwerb von Grundstücken und Gebäuden	2.314,55	0	0	0	0	0	0
25.	Baumaßnahmen	0,00	0	0	0	250.000	0	0
30.	= Summe der Auszahlungen für Investitionstätigkeit	2.314,55	0	0	0	250.000	0	0
31.	Saldo aus Investitionstätigkeit (Summe Einzahlungen abzüglich Summe Auszahlungen für Investitionstätigkeit)	-2.314,55	0	0	0	-250.000	185.000	0
32.	Finanzmittel-Überschuss/-Fehlbetrag (Summen Zeile 17 und 31)	-7.733,09	-7.400	-4.600	0	-254.600	180.400	-4.600
Ein-, Auszahlungen aus Finanzierungstätigkeit								
35.	Saldo aus Finanzierungstätigkeit (Saldo aus Zeile 33 und 34)	0,00	0	0	0	0	0	0
36.	Finanzmittelveränderung (Summe der Zeilen 32 und 35)	-7.733,09	-7.400	-4.600	0	-254.600	180.400	-4.600



Gemeinde 4
Produktbereich 42

Gemeinde Oetzen
Schule und Kultur

Teilfinanzhaushalt Teil D

Investitionsmaßnahmen oberhalb der festgelegten Wertgrenzen	Gesamt- investi- tions- summe	Ansatz	Bisher bereit- gestellt	Verpflich- tungser- mächtig- ungen 2025	VE fällig	VE fällig	VE fällig
	EUR	2025 EUR	EUR	2025 EUR	2026 EUR	2027 EUR	2028 EUR
1	2	3	4	5	6	7	8
Maßnahme:Ankauf Feuerwehrgerätehaus Süttorf							
Einzahlungen für Investitionstätigkeit:							
6. = Summe der Einzahlungen für Investitionstätigkeit	0	0	0	0	0	0	0
Auszahlungen für Investitionstätigkeit:							
7. Erwerb von Grundstücken und Gebäuden	12.000	0	12.000	0	0	0	0
13. = Summe der Auszahlungen für Investitionstätigkeit	12.000	0	12.000	0	0	0	0
14. = Saldo aus Investitonstätigkeit (Summe Einzahlungen abzüglich Summe Auszahlungen für Investitionstätigkeit)	-12.000	0	-12.000	0	0	0	0
Maßnahme:DE Maßnahme Platz am Kalthaus							
Einzahlungen für Investitionstätigkeit:							
1. Zuwendungen für Investitionstätigkeit	185.000	0	0	0	0	0	0
6. = Summe der Einzahlungen für Investitionstätigkeit	185.000	0	0	0	0	0	0
Auszahlungen für Investitionstätigkeit:							
8. Baumaßnahmen	286.400	0	36.400	0	0	0	0
13. = Summe der Auszahlungen für Investitionstätigkeit	286.400	0	36.400	0	0	0	0
14. = Saldo aus Investitonstätigkeit (Summe Einzahlungen abzüglich Summe Auszahlungen für Investitionstätigkeit)	-101.400	0	-36.400	0	0	0	0



Teilfinanzhaushalt Teil D

Investitionsmaßnahmen unterhalb der festgelegten Wertgrenzen		Gesamt- investi- tions- summe	Ansatz	Bisher bereit- gestellt	Verpflich- tungser- mächtig- ungen 2025	VE fällig	VE fällig	VE fällig
		EUR	2025 EUR	EUR	2025 EUR	2026 EUR	2027 EUR	2028 EUR
1		2	3	4	5	6	7	8
1.	Summe der Einzahlungen für Investitionstätigkeit	0	0	0	0	0	0	0
2.	Summe der Auszahlungen für Investitionstätigkeit	9.000	0	9.000	0	0	0	0
3.	Saldo aus Investitonstätigkeit (Summe Einzahlungen abzüglich Summe Auszahlungen für Investitionstätigkeit)	-9.000	0	-9.000	0	0	0	0



Gemeinde	4	Gemeinde Oetzen
Produktbereich	42	Schule und Kultur
Produktgruppe	428	Kultur und Wissenschaft
Produkt	42810	Sonstige Kulturpflege, Musikpflege

Produktbeschreibung

Produktbereich:	28	Heimat- und sonstige Kulturpflege
Produktgruppe:	281	Heimat- und sonstige Kulturpflege
Produkt:	2810	Sonstige Kulturpflege, Musikpflege

Verantwortliche Person/en

Gemeindedirektor

Kurzbeschreibung

Organisation von Veranstaltungen und Unterstützung kultureller Vereine und Verbände

Auftragsgrundlage

Beschlüsse des Rates, Richtlinien

Zugeordnete Kostenstellen

428100 Heimat- und Kulturpflege

Pflichtaufgaben

Nein

Rechtsbindungsgrad

Muss O Soll Kann X

Freiwillige Aufgaben

Nein

Gemeinde	4	Gemeinde Oetzen
Produktbereich	42	Schule und Kultur
Produktgruppe	428	Kultur und Wissenschaft
Produkt	42810	Sonstige Kulturpflege, Musikpflege



**Teilhaushalt
(Muster 8)**

B. Teilergebnishaushalt

Erträge und Aufwendungen		Rechnungs- ergebnis des Vor-Vor- jahres	Ansatz des Vor- jahres	Ansatz des Haus- halts- jahres	Ansatz des ersten Jahres der mittel- fristigen Ergebnis- und Finanz- planung 2026 EUR	Ansatz des zweiten Jahres der mittel- fristigen Ergebnis- und Finanz- planung 2027 EUR	Ansatz des dritten Jahres der mittel- fristigen Ergebnis- und Finanz- planung 2028 EUR
		2023 EUR	2024 EUR	2025 EUR	2026 EUR	2027 EUR	2028 EUR
1		2	3	4	5	6	7
Ordentliche Erträge		--	--	--	--	--	--
3.	Auflösungserträge aus Sonderposten	0,00	0	0	3.000	7.400	7.400
12.	= Summe ordentliche Erträge	0,00	0	0	3.000	7.400	7.400
Ordentliche Aufwendungen		--	--	--	--	--	--
15.	Aufwendungen für Sach- und Dienstleistungen	0,00	500	500	500	500	500
16.	Abschreibungen	413,55	400	400	5.400	11.900	11.900
18.	Transferaufwendungen	3.028,00	6.900	4.100	4.100	4.100	4.100
19.	Sonstige ordentliche Aufwendungen	2.390,54	0	0	0	0	0
20.	= Summe ordentliche Aufwendungen	5.832,09	7.800	5.000	10.000	16.500	16.500
21.	ordentliches Ergebnis (Summe ordentliche Erträge abzüglich ordentliche Aufwendungen)	-5.832,09	-7.800	-5.000	-7.000	-9.100	-9.100
24.	außerordentliches Ergebnis (außerordentliche Erträge abzüglich außerordentliche Aufwendungen)	0,00	0	0	0	0	0
25.	Jahresergebnis (Saldo aus dem ordentlichen und dem außerordentlichen Ergebnis) Überschuss (+)/Fehlbetrag (-)	-5.832,09	-7.800	-5.000	-7.000	-9.100	-9.100
28.	Saldo aus internen Leistungsbeziehungen	0,00	0	0	0	0	0
29.	Ergebnis unter Berücksichtigung der internen Leistungsbeziehungen	-5.832,09	-7.800	-5.000	-7.000	-9.100	-9.100



Gemeinde	4	Gemeinde Oetzen
Produktbereich	42	Schule und Kultur
Produktgruppe	428	Kultur und Wissenschaft
Produkt	42810	Sonstige Kulturpflege, Musikpflege

Teilhaushalt (Muster 8)

C. Teilfinanzhaushalt

Einzahlungen und Auszahlungen		Rechnungs- ergebnis des Vor-Vor- jahres	Ansatz des Vor- jahres	Ansatz des Haus- halts- jahres	Verpflichtu- ngsmäch- tigungen 2025 EUR	Ansatz des ersten Jahres der mittel- fristigen Ergebnis- und Finanz- planung 2026 EUR	Ansatz des zweiten Jahres der mittel- fristigen Ergebnis- und Finanz- planung 2027 EUR	Ansatz des dritten Jahres der mittel- fristigen Ergebnis- und Finanz- planung 2028 EUR
		2023 EUR	2024 EUR	2025 EUR				
1		2	3	4	5	6	7	8
Einzahlungen aus laufender Verwaltungstätigkeit		--	--	--	--	--	--	--
9.	= Summe der Einzahlungen aus laufender Verwaltungstätigkeit	0,00	0	0	0	0	0	0
Auszahlungen aus laufender Verwaltungstätigkeit		--	--	--	--	--	--	--
12.	Auszahlungen für Sach- und Dienstleistungen und für den Erwerb geringwertiger Vermögensgegenstände	0,00	500	500	0	500	500	500
14.	Transferauszahlungen	3.028,00	6.900	4.100	0	4.100	4.100	4.100
15.	sonstige haushaltwirksame Auszahlungen	2.390,54	0	0	0	0	0	0
16.	= Summe der Auszahlungen aus laufender Verwaltungstätigkeit	5.418,54	7.400	4.600	0	4.600	4.600	4.600
17.	Saldo aus laufender Verwaltungstätigkeit (Summe der Einzahlungen abzüglich Summe der Auszahlungen aus Verwaltungstätigkeit)	-5.418,54	-7.400	-4.600	0	-4.600	-4.600	-4.600
Einzahlungen für Investitionstätigkeit		--	--	--	--	--	--	--
18.	Zuwendungen für Investitionstätigkeit	0,00	0	0	0	0	185.000	0
23.	= Summe der Einzahlungen für Investitionstätigkeit	0,00	0	0	0	0	185.000	0
Auszahlungen für Investitionstätigkeit		--	--	--	--	--	--	--
24.	Erwerb von Grundstücken und Gebäuden	2.314,55	0	0	0	0	0	0
25.	Baumaßnahmen	0,00	0	0	0	250.000	0	0
30.	= Summe der Auszahlungen für Investitionstätigkeit	2.314,55	0	0	0	250.000	0	0
31.	Saldo aus Investitionstätigkeit (Summe Einzahlungen abzüglich Summe Auszahlungen für Investitionstätigkeit)	-2.314,55	0	0	0	-250.000	185.000	0
32.	Finanzmittel-Überschuss/-Fehlbetrag (Summen Zeile 17 und 31)	-7.733,09	-7.400	-4.600	0	-254.600	180.400	-4.600
Ein-, Auszahlungen aus Finanzierungstätigkeit								
35.	Saldo aus Finanzierungstätigkeit (Saldo aus Zeile 33 und 34)	0,00	0	0	0	0	0	0
36.	Finanzmittelveränderung (Summe der Zeilen 32 und 35)	-7.733,09	-7.400	-4.600	0	-254.600	180.400	-4.600

Gemeinde	4	Gemeinde Oetzen
Produktbereich	42	Schule und Kultur
Produktgruppe	428	Kultur und Wissenschaft
Produkt	42810	Sonstige Kulturpflege, Musikpflege



Teilfinanzhaushalt Teil D

Investitionsmaßnahmen oberhalb der festgelegten Wertgrenzen		Gesamt- investi- tions- summe	Ansatz	Bisher bereit- gestellt	Verpflich- tungser- mächtig- ungen	VE fällig	VE fällig	VE fällig
		EUR	2025 EUR	EUR	2025 EUR	2026 EUR	2027 EUR	2028 EUR
1		2	3	4	5	6	7	8
Maßnahme:Ankauf Feuerwehrgerätehaus Süttoorf								
Einzahlungen für Investitionstätigkeit:								
6.	= Summe der Einzahlungen für Investitionstätigkeit	0	0	0	0	0	0	0
Auszahlungen für Investitionstätigkeit:								
7.	Erwerb von Grundstücken und Gebäuden	12.000	0	12.000	0	0	0	0
13.	= Summe der Auszahlungen für Investitionstätigkeit	12.000	0	12.000	0	0	0	0
14.	= Saldo aus Investitonstätigkeit (Summe Einzahlungen abzüglich Summe Auszahlungen für Investitionstätigkeit)	-12.000	0	-12.000	0	0	0	0
Maßnahme:DE Maßnahme Platz am Kalthaus								
Einzahlungen für Investitionstätigkeit:								
1.	Zuwendungen für Investitionstätigkeit	185.000	0	0	0	0	0	0
6.	= Summe der Einzahlungen für Investitionstätigkeit	185.000	0	0	0	0	0	0
Auszahlungen für Investitionstätigkeit:								
8.	Baumaßnahmen	286.400	0	36.400	0	0	0	0
13.	= Summe der Auszahlungen für Investitionstätigkeit	286.400	0	36.400	0	0	0	0
14.	= Saldo aus Investitonstätigkeit (Summe Einzahlungen abzüglich Summe Auszahlungen für Investitionstätigkeit)	-101.400	0	-36.400	0	0	0	0



Gemeinde	4	Gemeinde Oetzen
Produktbereich	42	Schule und Kultur
Produktgruppe	428	Kultur und Wissenschaft
Produkt	42810	Sonstige Kulturpflege, Musikpflege

Teilfinanzhaushalt Teil D

Investitionsmaßnahmen unterhalb der festgelegten Wertgrenzen		Gesamt- investi- tions- summe	Ansatz	Bisher bereit- gestellt	Verpflich- tungser- mächtig- ungen 2025	VE fällig	VE fällig	VE fällig
		EUR	2025 EUR	EUR	2025 EUR	2026 EUR	2027 EUR	2028 EUR
1		2	3	4	5	6	7	8
1.	Summe der Einzahlungen für Investitionstätigkeit	0	0	0	0	0	0	0
2.	Summe der Auszahlungen für Investitionstätigkeit	9.000	0	9.000	0	0	0	0
3.	Saldo aus Investitionstätigkeit (Summe Einzahlungen abzüglich Summe Auszahlungen für Investitionstätigkeit)	-9.000	0	-9.000	0	0	0	0

Gemeinde	4	Gemeinde Oetzen
Produktbereich	42	Schule und Kultur
Produktgruppe	428	Kultur und Wissenschaft
Produkt	42810	Sonstige Kulturpflege, Musikpflege
Kostenstelle	428100	Heimat- u. Kulturpflege



Teilhaushalt (Muster 8)

B. Teilergebnishaushalt

Erträge und Aufwendungen		Rechnungs- ergebnis des Vor-Vor- jahres	Ansatz des Vor- jahres	Ansatz des Haus- halts- jahres	Ansatz des ersten Jahres der mittel- fristigen Ergebnis- und Finanz- planung 2026	Ansatz des zweiten Jahres der mittel- fristigen Ergebnis- und Finanz- planung 2027	Ansatz des dritten Jahres der mittel- fristigen Ergebnis- und Finanz- planung 2028
		2023 EUR	2024 EUR	2025 EUR	2026 EUR	2027 EUR	2028 EUR
1		2	3	4	5	6	7
Ordentliche Erträge		--	--	--	--	--	--
3.	Auflösungserträge aus Sonderposten	0,00	0	0	3.000	7.400	7.400
	31 610 00 Erträge Aufl. SoPo Investitionszuw.	0,00	0	0	3.000	7.400	7.400
12.	= Summe ordentliche Erträge	0,00	0	0	3.000	7.400	7.400
Ordentliche Aufwendungen		--	--	--	--	--	--
15.	Aufwendungen für Sach- und Dienstleistungen	0,00	500	500	500	500	500
	42 110 00 Unterhaltung Grund/baul. Anlagen	0,00	500	500	500	500	500
16.	Abschreibungen	413,55	400	400	5.400	11.900	11.900
	47 112 00 Abschreib. beb. Grund/.grundst.gl.Re.	351,00	400	400	5.400	11.900	11.900
	47 113 00 Abschreib. Gebäude	62,55	0	0	0	0	0
18.	Transferaufwendungen	3.028,00	6.900	4.100	4.100	4.100	4.100
	43 180 00 Zuweis./Zusch. lfd. Zwecke übrige Ber.	3.028,00	6.900	4.100	4.100	4.100	4.100
19.	Sonstige ordentliche Aufwendungen	2.390,54	0	0	0	0	0
	44 310 00 Geschäftsaufw.	2.390,54	0	0	0	0	0
20.	= Summe ordentliche Aufwendungen	5.832,09	7.800	5.000	10.000	16.500	16.500
21.	ordentliches Ergebnis (Summe ordentliche Erträge abzüglich ordentliche Aufwendungen)	-5.832,09	-7.800	-5.000	-7.000	-9.100	-9.100
24.	außerordentliches Ergebnis (außerordentliche Erträge abzüglich außerordentliche Aufwendungen)	0,00	0	0	0	0	0
25.	Jahresergebnis (Saldo aus dem ordentlichen aund dem außerordentlichen Ergebnis) Überschuss (+)/Fehlbetrag (-)	-5.832,09	-7.800	-5.000	-7.000	-9.100	-9.100
28.	Saldo aus internen Leistungsbeziehungen	0,00	0	0	0	0	0
29.	Ergebnis unter Berücksichtigung der internen Leistungsbeziehungen	-5.832,09	-7.800	-5.000	-7.000	-9.100	-9.100



Gemeinde	4	Gemeinde Oetzen
Produktbereich	42	Schule und Kultur
Produktgruppe	428	Kultur und Wissenschaft
Produkt	42810	Sonstige Kulturpflege, Musikpflege
Kostenstelle	428100	Heimat- u. Kulturpflege

Teilhaushalt (Muster 8)

C. Teilfinanzhaushalt

Einzahlungen und Auszahlungen		Rechnungs- ergebnis des Vor-Vor- jahres	Ansatz des Vor- jahres	Ansatz des Haus- halts- jahres	Verpflichtu- ngsermächt- igungen 2025 EUR	Ansatz des ersten Jahres der mittel- fristigen Ergebnis- und Finanz- planung 2026 EUR	Ansatz des zweiten Jahres der mittel- fristigen Ergebnis- und Finanz- planung 2027 EUR	Ansatz des dritten Jahres der mittel- fristigen Ergebnis- und Finanz- planung 2028 EUR
		2023 EUR	2024 EUR	2025 EUR				
1	2	3	4	5	6	7	8	
Einzahlungen aus laufender Verwaltungstätigkeit		--	--	--	--	--	--	--
9.	= Summe der Einzahlungen aus laufender Verwaltungstätigkeit	0,00	0	0	0	0	0	0
Auszahlungen aus laufender Verwaltungstätigkeit		--	--	--	--	--	--	--
12.	Auszahlungen für Sach- und Dienstleistungen und für den Erwerb geringwertiger Vermögensgegenstände	0,00	500	500	0	500	500	500
	72 110 00 Unterhaltung Grund/baul. Anlagen	0,00	500	500	0	500	500	500
14.	Transferauszahlungen	3.028,00	6.900	4.100	0	4.100	4.100	4.100
	73 180 00 Zuweis./Zusch. lfd. Zwecke übrige Ber.	3.028,00	6.900	4.100	0	4.100	4.100	4.100
15.	sonstige haushaltwirksame Auszahlungen	2.390,54	0	0	0	0	0	0
	74 310 00 Geschäftsausz.	2.390,54	0	0	0	0	0	0
16.	= Summe der Auszahlungen aus laufender Verwaltungstätigkeit	5.418,54	7.400	4.600	0	4.600	4.600	4.600
17.	Saldo aus laufender Verwaltungstätigkeit (Summe der Einzahlungen abzüglich Summe der Auszahlungen aus Verwaltungstätigkeit)	-5.418,54	-7.400	-4.600	0	-4.600	-4.600	-4.600
Einzahlungen für Investitionstätigkeit		--	--	--	--	--	--	--
18.	Zuwendungen für Investitionstätigkeit	0,00	0	0	0	0	185.000	0
	68 110 00 Einz. Inv.zuw. Land	0,00	0	0	0	0	185.000	0
23.	= Summe der Einzahlungen für Investitionstätigkeit	0,00	0	0	0	0	185.000	0
Auszahlungen für Investitionstätigkeit		--	--	--	--	--	--	--
24.	Erwerb von Grundstücken und Gebäuden	2.314,55	0	0	0	0	0	0
	78 210 00 Ausz. Erwerb Grund/Gebäude	2.314,55	0	0	0	0	0	0
25.	Baumaßnahmen	0,00	0	0	0	250.000	0	0
	78 710 00 Ausz. Hochbaumaßnahmen	0,00	0	0	0	250.000	0	0
30.	= Summe der Auszahlungen für Investitionstätigkeit	2.314,55	0	0	0	250.000	0	0
31.	Saldo aus Investitionstätigkeit (Summe Einzahlungen abzüglich Summe Auszahlungen für Investitionstätigkeit)	-2.314,55	0	0	0	-250.000	185.000	0
32.	Finanzmittel-Überschuss/-Fehlbetrag (Summen Zeile 17 und 31)	-7.733,09	-7.400	-4.600	0	-254.600	180.400	-4.600
Ein-, Auszahlungen aus Finanzierungstätigkeit								
35.	Saldo aus Finanzierungstätigkeit (Saldo aus Zeile 33 und 34)	0,00	0	0	0	0	0	0
36.	Finanzmittelveränderung (Summe der Zeilen 32 und 35)	-7.733,09	-7.400	-4.600	0	-254.600	180.400	-4.600

Gemeinde	4	Gemeinde Oetzen
Produktbereich	42	Schule und Kultur
Produktgruppe	428	Kultur und Wissenschaft
Produkt	42810	Sonstige Kulturpflege, Musikpflege
Kostenstelle	428100	Heimat- u. Kulturpflege



Teilfinanzhaushalt Teil D

Investitionsmaßnahmen oberhalb der festgelegten Wertgrenzen		Gesamt- investi- tions- summe	Ansatz	Bisher bereit- gestellt	Verpflich- tungser- mächtig- ungen 2025	VE fällig	VE fällig	VE fällig
		EUR	2025 EUR	EUR	2025 EUR	2026 EUR	2027 EUR	2028 EUR
1		2	3	4	5	6	7	8
Maßnahme:Ankauf Feuerwehrgerätehaus Süttoorf								
Einzahlungen für Investitionstätigkeit:								
6.	= Summe der Einzahlungen für Investitionstätigkeit	0	0	0	0	0	0	0
Auszahlungen für Investitionstätigkeit:								
7.	Erwerb von Grundstücken und Gebäuden	12.000	0	12.000	0	0	0	0
	78 210 00 Ausz. Erwerb Grund/Gebäude	12.000	0	12.000	0	0	0	0
13.	= Summe der Auszahlungen für Investitionstätigkeit	12.000	0	12.000	0	0	0	0
14.	= Saldo aus Investitionstätigkeit (Summe Einzahlungen abzüglich Summe Auszahlungen für Investitionstätigkeit)	-12.000	0	-12.000	0	0	0	0
Maßnahme:DE Maßnahme Platz am Kalthaus								
Einzahlungen für Investitionstätigkeit:								
1.	Zuwendungen für Investitionstätigkeit	185.000	0	0	0	0	0	0
	68 110 00 Einz. Inv.zuw. Land	185.000	0	0	0	0	0	0
6.	= Summe der Einzahlungen für Investitionstätigkeit	185.000	0	0	0	0	0	0
Auszahlungen für Investitionstätigkeit:								
8.	Baumaßnahmen	286.400	0	36.400	0	0	0	0
	78 710 00 Ausz. Hochbaumaßnahmen	286.400	0	36.400	0	0	0	0
13.	= Summe der Auszahlungen für Investitionstätigkeit	286.400	0	36.400	0	0	0	0
14.	= Saldo aus Investitionstätigkeit (Summe Einzahlungen abzüglich Summe Auszahlungen für Investitionstätigkeit)	-101.400	0	-36.400	0	0	0	0



Gemeinde	4	Gemeinde Oetzen
Produktbereich	42	Schule und Kultur
Produktgruppe	428	Kultur und Wissenschaft
Produkt	42810	Sonstige Kulturpflege, Musikpflege
Kostenstelle	428100	Heimat- u. Kulturpflege

Teilfinanzhaushalt Teil D

Investitionsmaßnahmen unterhalb der festgelegten Wertgrenzen		Gesamt- investi- tions- summe	Ansatz	Bisher bereit- gestellt	Verpflich- tungser- mächtigun- gen 2025	VE fällig	VE fällig	VE fällig
		EUR	2025 EUR	EUR	2025 EUR	2026 EUR	2027 EUR	2028 EUR
1		2	3	4	5	6	7	8
1.	Summe der Einzahlungen für Investitionstätigkeit	0	0	0	0	0	0	0
2.	Summe der Auszahlungen für Investitionstätigkeit	9.000	0	9.000	0	0	0	0
3.	Saldo aus Investitionstätigkeit (Summe Einzahlungen abzüglich Summe Auszahlungen für Investitionstätigkeit)	-9.000	0	-9.000	0	0	0	0



**Teilhaushalt
(Muster 8)**

B. Teilergebnishaushalt

Erträge und Aufwendungen		Rechnungs- ergebnis des Vor-Vor- jahres	Ansatz des Vor- jahres	Ansatz des Haus- halts- jahres	Ansatz des ersten Jahres der mittel- fristigen Ergebnis- und Finanz- planung 2026	Ansatz des zweiten Jahres der mittel- fristigen Ergebnis- und Finanz- planung 2027	Ansatz des dritten Jahres der mittel- fristigen Ergebnis- und Finanz- planung 2028
		2023 EUR	2024 EUR	2025 EUR	2026 EUR	2027 EUR	2028 EUR
1		2	3	4	5	6	7
Ordentliche Erträge		--	--	--	--	--	--
2.	Zuwendungen und allgemeine Umlagen	204.027,31	196.000	211.500	213.000	215.000	216.500
3.	Auflösungserträge aus Sonderposten	6.033,00	5.900	5.700	5.000	5.000	5.000
6.	Privatrechtliche Entgelte	9.600,00	9.600	9.600	9.600	9.600	9.600
12.	= Summe ordentliche Erträge	219.660,31	211.500	226.800	227.600	229.600	231.100
Ordentliche Aufwendungen		--	--	--	--	--	--
15.	Aufwendungen für Sach- und Dienstleistungen	12.143,01	15.300	15.200	15.200	15.200	15.200
16.	Abschreibungen	16.787,00	18.300	18.400	15.200	15.200	14.900
18.	Transferaufwendungen	320.750,28	382.700	460.300	468.100	475.100	482.100
19.	Sonstige ordentliche Aufwendungen	307,68	500	500	500	500	500
20.	= Summe ordentliche Aufwendungen	349.987,97	416.800	494.400	499.000	506.000	512.700
21.	ordentliches Ergebnis (Summe ordentliche Erträge abzüglich ordentliche Aufwendungen)	-130.327,66	-205.300	-267.600	-271.400	-276.400	-281.600
24.	außerordentliches Ergebnis (außerordentliche Erträge abzüglich außerordentliche Aufwendungen)	0,00	0	0	0	0	0
25.	Jahresergebnis (Saldo aus dem ordentlichen aund dem außerordentlichen Ergebnis) Überschuss (+)/Fehlbetrag (-)	-130.327,66	-205.300	-267.600	-271.400	-276.400	-281.600
28.	Saldo aus internen Leistungsbeziehungen	0,00	0	0	0	0	0
29.	Ergebnis unter Berücksichtigung der internen Leistungsbeziehungen	-130.327,66	-205.300	-267.600	-271.400	-276.400	-281.600



Gemeinde 4
Produktbereich 43

Gemeinde Oetzen
Soziales und Jugend

**Teilhaushalt
(Muster 8)**

C. Teilfinanzhaushalt

Einzahlungen und Auszahlungen		Rechnungs- ergebnis des Vor-Vor- jahres	Ansatz des Vor- jahres	Ansatz des Haus- halts- jahres	Verpflichtu- ngsermächt- igungen 2025 EUR	Ansatz des ersten Jahres der mittel- fristigen Ergebnis- und Finanz- planung 2026 EUR	Ansatz des zweiten Jahres der mittel- fristigen Ergebnis- und Finanz- planung 2027 EUR	Ansatz des dritten Jahres der mittel- fristigen Ergebnis- und Finanz- planung 2028 EUR
		2023 EUR	2024 EUR	2025 EUR				
1		2	3	4	5	6	7	8
Einzahlungen aus laufender Verwaltungstätigkeit		--	--	--	--	--	--	--
2.	Zuwendungen und allgemeine Umlagen	205.206,74	196.000	211.500	0	213.000	215.000	216.500
5.	privatrechtliche Entgelte	9.600,00	9.600	9.600	0	9.600	9.600	9.600
9.	= Summe der Einzahlungen aus laufender Verwaltungstätigkeit	214.806,74	205.600	221.100	0	222.600	224.600	226.100
Auszahlungen aus laufender Verwaltungstätigkeit		--	--	--	--	--	--	--
12.	Auszahlungen für Sach- und Dienstleistungen und für den Erwerb geringwertiger Vermögensgegenstände	12.437,49	15.300	15.200	0	15.200	15.200	15.200
14.	Transferauszahlungen	322.041,93	382.700	460.300	0	468.100	475.100	482.100
15.	sonstige haushaltwirksame Auszahlungen	307,68	500	500	0	500	500	500
16.	= Summe der Auszahlungen aus laufender Verwaltungstätigkeit	334.787,10	398.500	476.000	0	483.800	490.800	497.800
17.	Saldo aus laufender Verwaltungstätigkeit (Summe der Einzahlungen abzüglich Summe der Auszahlungen aus Verwaltungstätigkeit)	-119.980,36	-192.900	-254.900	0	-261.200	-266.200	-271.700
Einzahlungen für Investitionstätigkeit		--	--	--	--	--	--	--
20.	Veräußerung von Sachvermögen	3.665,20	0	0	0	0	0	0
23.	= Summe der Einzahlungen für Investitionstätigkeit	3.665,20	0	0	0	0	0	0
Auszahlungen für Investitionstätigkeit		--	--	--	--	--	--	--
25.	Baumaßnahmen	0,00	10.000	6.600	0	0	0	0
26.	Erwerb von beweglichem Sachvermögen	0,00	4.700	10.000	0	0	0	0
30.	= Summe der Auszahlungen für Investitionstätigkeit	0,00	14.700	16.600	0	0	0	0
31.	Saldo aus Investitionstätigkeit (Summe Einzahlungen abzüglich Summe Auszahlungen für Investitionstätigkeit)	3.665,20	-14.700	-16.600	0	0	0	0
32.	Finanzmittel-Überschuss/-Fehlbetrag (Summen Zeile 17 und 31)	-116.315,16	-207.600	-271.500	0	-261.200	-266.200	-271.700
Ein-, Auszahlungen aus Finanzierungstätigkeit								
35.	Saldo aus Finanzierungstätigkeit (Saldo aus Zeile 33 und 34)	0,00	0	0	0	0	0	0
36.	Finanzmittelveränderung (Summe der Zeilen 32 und 35)	-116.315,16	-207.600	-271.500	0	-261.200	-266.200	-271.700



Teilfinanzhaushalt Teil D

Investitionsmaßnahmen oberhalb der festgelegten Wertgrenzen		Gesamt- investi- tions- summe	Ansatz	Bisher bereit- gestellt	Verpflich- tungser- mächtig- ungen 2025	VE fällig	VE fällig	VE fällig
		EUR	2025 EUR	EUR	2025 EUR	2026 EUR	2027 EUR	2028 EUR
1	2	3	4	5	6	7	8	
Maßnahme:Gartenhaus Kita Oetzen 2024								
Einzahlungen für Investitionstätigkeit:								
6.	= Summe der Einzahlungen für Investitionstätigkeit	0	0	0	0	0	0	0
Auszahlungen für Investitionstätigkeit:								
8.	Baumaßnahmen	16.600	6.600	10.000	0	0	0	0
13.	= Summe der Auszahlungen für Investitionstätigkeit	16.600	6.600	10.000	0	0	0	0
14.	= Saldo aus Investitonstätigkeit (Summe Einzahlungen abzüglich Summe Auszahlungen für Investitionstätigkeit)	-16.600	-6.600	-10.000	0	0	0	0
Maßnahme:Spielgerät für Spielplatz								
Einzahlungen für Investitionstätigkeit:								
6.	= Summe der Einzahlungen für Investitionstätigkeit	0	0	0	0	0	0	0
Auszahlungen für Investitionstätigkeit:								
9.	Erwerb von beweglichem Sachvermögen	10.000	10.000	0	0	0	0	0
13.	= Summe der Auszahlungen für Investitionstätigkeit	10.000	10.000	0	0	0	0	0
14.	= Saldo aus Investitonstätigkeit (Summe Einzahlungen abzüglich Summe Auszahlungen für Investitionstätigkeit)	-10.000	-10.000	0	0	0	0	0



Gemeinde 4
Produktbereich 43

Gemeinde Oetzen
Soziales und Jugend

Teilfinanzhaushalt Teil D

Investitionsmaßnahmen unterhalb der festgelegten Wertgrenzen		Gesamt- investi- tions- summe	Ansatz	Bisher bereit- gestellt	Verpflich- tungser- mächtig- ungen 2025	VE fällig	VE fällig	VE fällig
		EUR	2025 EUR	EUR	2025 EUR	2026 EUR	2027 EUR	2028 EUR
1		2	3	4	5	6	7	8
1.	Summe der Einzahlungen für Investitionstätigkeit	5.000	0	5.000	0	0	0	0
2.	Summe der Auszahlungen für Investitionstätigkeit	12.700	0	12.700	0	0	0	0
3.	Saldo aus Investitionstätigkeit (Summe Einzahlungen abzüglich Summe Auszahlungen für Investitionstätigkeit)	-7.700	0	-7.700	0	0	0	0

Gemeinde	4	Gemeinde Oetzen
Produktbereich	43	Soziales und Jugend
Produktgruppe	436	Kinder-,Jugend-u.Familienhilfe
Produkt	43650	Kinder in Tageseinrichtungen/Tagespflege



Produktbeschreibung

Produktbereich: 36 Kinder-, Jugend- u. Familienhilfe

Produktgruppe: 365 Tageseinrichtungen für Kinder

Produkt: 3650 Tageseinrichtungen für Kinder

Verantwortliche Person/en

Gemeindedirektor

Kurzbeschreibung

Sicherstellung eines bedarfsgerechten Kinderbetreuungsangebots

Zugeordnete Kostenstellen

436500 Kindergärten

Pflichtaufgaben

Ja

Rechtsbindungsgrad

Muss X Soll O Kann O

Freiwillige Aufgaben

Nein



Gemeinde	4	Gemeinde Oetzen
Produktbereich	43	Soziales und Jugend
Produktgruppe	436	Kinder-,Jugend-u.Familienhilfe
Produkt	43650	Kinder in Tageseinrichtungen/Tagespflege

Teilhaushalt (Muster 8)

B. Teilergebnishaushalt

Erträge und Aufwendungen		Rechnungs- ergebnis des Vor-Vor- jahres	Ansatz des Vor- jahres	Ansatz des Haus- halts- jahres	Ansatz des ersten Jahres der mittel- fristigen Ergebnis- und Finanz- planung 2026 EUR	Ansatz des zweiten Jahres der mittel- fristigen Ergebnis- und Finanz- planung 2027 EUR	Ansatz des dritten Jahres der mittel- fristigen Ergebnis- und Finanz- planung 2028 EUR
		2023 EUR	2024 EUR	2025 EUR	2026 EUR	2027 EUR	2028 EUR
1		2	3	4	5	6	7
Ordentliche Erträge		--	--	--	--	--	--
2.	Zuwendungen und allgemeine Umlagen	204.027,31	196.000	211.500	213.000	215.000	216.500
3.	Auflösungserträge aus Sonderposten	5.235,00	5.200	5.000	4.300	4.300	4.300
6.	Privatrechtliche Entgelte	9.600,00	9.600	9.600	9.600	9.600	9.600
12.	= Summe ordentliche Erträge	218.862,31	210.800	226.100	226.900	228.900	230.400
Ordentliche Aufwendungen		--	--	--	--	--	--
15.	Aufwendungen für Sach- und Dienstleistungen	7.878,48	7.000	7.000	7.000	7.000	7.000
16.	Abschreibungen	15.542,00	16.500	16.100	12.900	12.900	12.600
18.	Transferaufwendungen	320.750,28	382.700	460.300	468.100	475.100	482.100
20.	= Summe ordentliche Aufwendungen	344.170,76	406.200	483.400	488.000	495.000	501.700
21.	ordentliches Ergebnis (Summe ordentliche Erträge abzüglich ordentliche Aufwendungen)	-125.308,45	-195.400	-257.300	-261.100	-266.100	-271.300
24.	außerordentliches Ergebnis (außerordentliche Erträge abzüglich außerordentliche Aufwendungen)	0,00	0	0	0	0	0
25.	Jahresergebnis (Saldo aus dem ordentlichen aund dem außerordentlichen Ergebnis) Überschuss (+)/Fehlbetrag (-)	-125.308,45	-195.400	-257.300	-261.100	-266.100	-271.300
28.	Saldo aus internen Leistungsbeziehungen	0,00	0	0	0	0	0
29.	Ergebnis unter Berücksichtigung der internen Leistungsbeziehungen	-125.308,45	-195.400	-257.300	-261.100	-266.100	-271.300



**Teilhaushalt
(Muster 8)**

C. Teilfinanzhaushalt

Einzahlungen und Auszahlungen		Rechnungs- ergebnis des Vor-Vor- jahres	Ansatz des Vor- jahres	Ansatz des Haus- halts- jahres	Verpflichtu- ngsermächt- igungen 2025 EUR	Ansatz des ersten Jahres der mittel- fristigen Ergebnis- und Finanz- planung 2026 EUR	Ansatz des zweiten Jahres der mittel- fristigen Ergebnis- und Finanz- planung 2027 EUR	Ansatz des dritten Jahres der mittel- fristigen Ergebnis- und Finanz- planung 2028 EUR
		2023 EUR	2024 EUR	2025 EUR				
1		2	3	4	5	6	7	8
Einzahlungen aus laufender Verwaltungstätigkeit		--	--	--	--	--	--	--
2.	Zuwendungen und allgemeine Umlagen	205.206,74	196.000	211.500	0	213.000	215.000	216.500
5.	privatrechtliche Entgelte	9.600,00	9.600	9.600	0	9.600	9.600	9.600
9.	= Summe der Einzahlungen aus laufender Verwaltungstätigkeit	214.806,74	205.600	221.100	0	222.600	224.600	226.100
Auszahlungen aus laufender Verwaltungstätigkeit		--	--	--	--	--	--	--
12.	Auszahlungen für Sach- und Dienstleistungen und für den Erwerb geringwertiger Vermögensgegenstände	7.854,69	7.000	7.000	0	7.000	7.000	7.000
14.	Transferauszahlungen	322.041,93	382.700	460.300	0	468.100	475.100	482.100
16.	= Summe der Auszahlungen aus laufender Verwaltungstätigkeit	329.896,62	389.700	467.300	0	475.100	482.100	489.100
17.	Saldo aus laufender Verwaltungstätigkeit (Summe der Einzahlungen abzüglich Summe der Auszahlungen aus Verwaltungstätigkeit)	-115.089,88	-184.100	-246.200	0	-252.500	-257.500	-263.000
Einzahlungen für Investitionstätigkeit		--	--	--	--	--	--	--
20.	Veräußerung von Sachvermögen	3.665,20	0	0	0	0	0	0
23.	= Summe der Einzahlungen für Investitionstätigkeit	3.665,20	0	0	0	0	0	0
Auszahlungen für Investitionstätigkeit		--	--	--	--	--	--	--
25.	Baumaßnahmen	0,00	10.000	6.600	0	0	0	0
26.	Erwerb von beweglichem Sachvermögen	0,00	4.700	0	0	0	0	0
30.	= Summe der Auszahlungen für Investitionstätigkeit	0,00	14.700	6.600	0	0	0	0
31.	Saldo aus Investitionstätigkeit (Summe Einzahlungen abzüglich Summe Auszahlungen für Investitionstätigkeit)	3.665,20	-14.700	-6.600	0	0	0	0
32.	Finanzmittel-Überschuss/-Fehlbetrag (Summen Zeile 17 und 31)	-111.424,68	-198.800	-252.800	0	-252.500	-257.500	-263.000
Ein-, Auszahlungen aus Finanzierungstätigkeit								
35.	Saldo aus Finanzierungstätigkeit (Saldo aus Zeile 33 und 34)	0,00	0	0	0	0	0	0
36.	Finanzmittelveränderung (Summe der Zeilen 32 und 35)	-111.424,68	-198.800	-252.800	0	-252.500	-257.500	-263.000



Gemeinde	4	Gemeinde Oetzen
Produktbereich	43	Soziales und Jugend
Produktgruppe	436	Kinder-,Jugend-u.Familienhilfe
Produkt	43650	Kinder in Tageseinrichtungen/Tagespflege

Teilfinanzhaushalt Teil D

Investitionsmaßnahmen oberhalb der festgelegten Wertgrenzen		Gesamt- investi- tions- summe	Ansatz	Bisher bereit- gestellt	Verpflich- tungser- mächtigun- gen 2025	VE fällig	VE fällig	VE fällig
		EUR	2025 EUR	EUR	2025 EUR	2026 EUR	2027 EUR	2028 EUR
1		2	3	4	5	6	7	8
Maßnahme:Gartenhaus Kita Oetzen 2024								
Einzahlungen für Investitionstätigkeit:								
6.	= Summe der Einzahlungen für Investitionstätigkeit	0	0	0	0	0	0	0
Auszahlungen für Investitionstätigkeit:								
8.	Baumaßnahmen	16.600	6.600	10.000	0	0	0	0
13.	= Summe der Auszahlungen für Investitionstätigkeit	16.600	6.600	10.000	0	0	0	0
14.	= Saldo aus Investitionstätigkeit (Summe Einzahlungen abzüglich Summe Auszahlungen für Investitionstätigkeit)	-16.600	-6.600	-10.000	0	0	0	0

Gemeinde	4	Gemeinde Oetzen
Produktbereich	43	Soziales und Jugend
Produktgruppe	436	Kinder-,Jugend-u.Familienhilfe
Produkt	43650	Kinder in Tageseinrichtungen/Tagespflege



Teilfinanzhaushalt Teil D

Investitionsmaßnahmen unterhalb der festgelegten Wertgrenzen		Gesamt- investi- tions- summe	Ansatz	Bisher bereit- gestellt	Verpflich- tungser- mächtig- ungen 2025	VE fällig	VE fällig	VE fällig
		EUR	2025 EUR	EUR	2025 EUR	2026 EUR	2027 EUR	2028 EUR
1		2	3	4	5	6	7	8
1.	Summe der Einzahlungen für Investitionstätigkeit	5.000	0	5.000	0	0	0	0
2.	Summe der Auszahlungen für Investitionstätigkeit	12.700	0	12.700	0	0	0	0
3.	Saldo aus Investitonstätigkeit (Summe Einzahlungen abzüglich Summe Auszahlungen für Investitionstätigkeit)	-7.700	0	-7.700	0	0	0	0



Gemeinde	4	Gemeinde Oetzen
Produktbereich	43	Soziales und Jugend
Produktgruppe	436	Kinder-,Jugend-u.Familienhilfe
Produkt	43650	Kinder in Tageseinrichtungen/Tagespflege
Kostenstelle	436500	Kindergarten

Teilhaushalt (Muster 8)

B. Teilergebnishaushalt

Erträge und Aufwendungen		Rechnungs- ergebnis des Vor-Vor- jahres	Ansatz des Vor- jahres	Ansatz des Haus- halts- jahres	Ansatz des ersten Jahres der mittel- fristigen Ergebnis- und Finanz- planung 2026 EUR	Ansatz des zweiten Jahres der mittel- fristigen Ergebnis- und Finanz- planung 2027 EUR	Ansatz des dritten Jahres der mittel- fristigen Ergebnis- und Finanz- planung 2028 EUR
		2023 EUR	2024 EUR	2025 EUR	2026 EUR	2027 EUR	2028 EUR
1		2	3	4	5	6	7
Ordentliche Erträge		--	--	--	--	--	--
2.	Zuwendungen und allgemeine Umlagen	204.027,31	196.000	211.500	213.000	215.000	216.500
	31 420 00 Zuweis./Zusch. lfd. Zwecke Gemeinde	204.027,31	196.000	211.500	213.000	215.000	216.500
3.	Auflösungserträge aus Sonderposten	5.235,00	5.200	5.000	4.300	4.300	4.300
	31 610 00 Erträge Aufl. SoPo Investitionszuw.	5.235,00	5.200	5.000	4.300	4.300	4.300
6.	Privatrechtliche Entgelte	9.600,00	9.600	9.600	9.600	9.600	9.600
	34 110 00 Mieten und Pachten	9.600,00	9.600	9.600	9.600	9.600	9.600
12.	= Summe ordentliche Erträge	218.862,31	210.800	226.100	226.900	228.900	230.400
Ordentliche Aufwendungen		--	--	--	--	--	--
15.	Aufwendungen für Sach- und Dienstleistungen	7.878,48	7.000	7.000	7.000	7.000	7.000
	42 110 00 Unterhaltung Grund/baul. Anlagen	5.883,59	4.000	4.000	4.000	4.000	4.000
	42 220 00 Erwerb geringwertige VG	0,00	500	500	500	500	500
	42 410 00 Bewirtschaft. Grund, baul. Anlagen	1.994,89	2.500	2.500	2.500	2.500	2.500
16.	Abschreibungen	15.542,00	16.500	16.100	12.900	12.900	12.600
	47 113 00 Abschreib. Gebäude	14.353,00	14.800	14.500	11.500	11.500	11.500
	47 117 00 Abschreib. Betriebsausstattung	1.189,00	1.700	1.600	1.400	1.400	1.100
18.	Transferaufwendungen	306.824,31	329.700	396.100	398.100	400.100	402.100
	43 120 00 Zuweis./Zusch. lfd. Zwecke Gemeinde	28.186,54	5.400	8.100	8.100	8.100	8.100
	43 180 00 Zuweis./Zusch. lfd. Zwecke übrige Ber.	278.637,77	324.300	388.000	390.000	392.000	394.000
20.	= Summe ordentliche Aufwendungen	330.244,79	353.200	419.200	418.000	420.000	421.700
21.	ordentliches Ergebnis (Summe ordentliche Erträge abzüglich ordentliche Aufwendungen)	-111.382,48	-142.400	-193.100	-191.100	-191.100	-191.300
24.	außerordentliches Ergebnis (außerordentliche Erträge abzüglich außerordentliche Aufwendungen)	0,00	0	0	0	0	0
25.	Jahresergebnis (Saldo aus dem ordentlichen aund dem außerordentlichen Ergebnis) Überschuss (+)/Fehlbetrag (-)	-111.382,48	-142.400	-193.100	-191.100	-191.100	-191.300
28.	Saldo aus internen Leistungsbeziehungen	0,00	0	0	0	0	0
29.	Ergebnis unter Berücksichtigung der internen Leistungsbeziehungen	-111.382,48	-142.400	-193.100	-191.100	-191.100	-191.300

Gemeinde	4	Gemeinde Oetzen
Produktbereich	43	Soziales und Jugend
Produktgruppe	436	Kinder-,Jugend-u.Familienhilfe
Produkt	43650	Kinder in Tageseinrichtungen/Tagespflege
Kostenstelle	436500	Kindergarten



**Teilhaushalt
(Muster 8)**

C. Teilfinanzhaushalt

Einzahlungen und Auszahlungen		Rechnungs- ergebnis des Vor-Vor- jahres	Ansatz des Vor- jahres	Ansatz des Haus- halts- jahres	Verpflichtu- ngsermächt- igungen 2025 EUR	Ansatz des ersten Jahres der mittel- fristigen Ergebnis- und Finanz- planung 2026 EUR	Ansatz des zweiten Jahres der mittel- fristigen Ergebnis- und Finanz- planung 2027 EUR	Ansatz des dritten Jahres der mittel- fristigen Ergebnis- und Finanz- planung 2028 EUR
		2023 EUR	2024 EUR	2025 EUR				
1		2	3	4	5	6	7	8
Einzahlungen aus laufender Verwaltungstätigkeit		--	--	--	--	--	--	--
2.	Zuwendungen und allgemeine Umlagen	205.206,74	196.000	211.500	0	213.000	215.000	216.500
	61 410 00 Zuweis./Zusch. lfd. Zwecke Land	7.824,41	0	0	0	0	0	0
	61 420 00 Zuweis./Zusch. lfd. Zwecke Gemeinde	197.382,33	196.000	211.500	0	213.000	215.000	216.500
5.	privatrechtliche Entgelte	9.600,00	9.600	9.600	0	9.600	9.600	9.600
	64 110 00 Mieten und Pachten	9.600,00	9.600	9.600	0	9.600	9.600	9.600
9.	= Summe der Einzahlungen aus laufender Verwaltungstätigkeit	214.806,74	205.600	221.100	0	222.600	224.600	226.100
Auszahlungen aus laufender Verwaltungstätigkeit		--	--	--	--	--	--	--
12.	Auszahlungen für Sach- und Dienstleistungen und für den Erwerb geringwertiger Vermögensgegenstände	7.854,69	7.000	7.000	0	7.000	7.000	7.000
	72 110 00 Unterhaltung Grund/baul. Anlagen	5.883,59	4.000	4.000	0	4.000	4.000	4.000
	72 220 00 Erwerb geringwertige VG	0,00	500	500	0	500	500	500
	72 410 00 Bewirtschaft. Grund/baul. Anlagen	1.971,10	2.500	2.500	0	2.500	2.500	2.500
14.	Transferauszahlungen	309.253,98	329.700	396.100	0	398.100	400.100	402.100
	73 120 00 Zuweis./Zusch. lfd. Zwecke Gemeinde	32.660,24	5.400	8.100	0	8.100	8.100	8.100
	73 180 00 Zuweis./Zusch. lfd. Zwecke übrige Ber.	276.593,74	324.300	388.000	0	390.000	392.000	394.000
16.	= Summe der Auszahlungen aus laufender Verwaltungstätigkeit	317.108,67	336.700	403.100	0	405.100	407.100	409.100
17.	Saldo aus laufender Verwaltungstätigkeit (Summe der Einzahlungen abzüglich Summe der Auszahlungen aus Verwaltungstätigkeit)	-102.301,93	-131.100	-182.000	0	-182.500	-182.500	-183.000
Einzahlungen für Investitionstätigkeit		--	--	--	--	--	--	--
20.	Veräußerung von Sachvermögen	3.665,20	0	0	0	0	0	0
	68 311 00 Veräußg. bewegl. VG oberh. Wertgrenze	3.665,20	0	0	0	0	0	0
23.	= Summe der Einzahlungen für Investitionstätigkeit	3.665,20	0	0	0	0	0	0
Auszahlungen für Investitionstätigkeit		--	--	--	--	--	--	--
25.	Baumaßnahmen	0,00	10.000	6.600	0	0	0	0
	78 710 00 Ausz. Hochbaumaßnahmen	0,00	10.000	6.600	0	0	0	0
26.	Erwerb von beweglichem Sachvermögen	0,00	4.700	0	0	0	0	0
	78 311 00 Ausz. Erwerb bewegl. VG oberh Wertgrenze	0,00	4.700	0	0	0	0	0
30.	= Summe der Auszahlungen für Investitionstätigkeit	0,00	14.700	6.600	0	0	0	0



Gemeinde	4	Gemeinde Oetzen
Produktbereich	43	Soziales und Jugend
Produktgruppe	436	Kinder-,Jugend-u.Familienhilfe
Produkt	43650	Kinder in Tageseinrichtungen/Tagespflege
Kostenstelle	436500	Kindergarten

**Teilhaushalt
(Muster 8)**

C. Teilfinanzhaushalt

Einzahlungen und Auszahlungen		Rechnungs- ergebnis des Vor-Vor- jahres	Ansatz des Vor- jahres	Ansatz des Haus- halts- jahres	Verpflichtu- ngsermächt- igungen 2025 EUR	Ansatz des ersten Jahres der mittel- fristigen Ergebnis- und Finanz- planung 2026 EUR	Ansatz des zweiten Jahres der mittel- fristigen Ergebnis- und Finanz- planung 2027 EUR	Ansatz des dritten Jahres der mittel- fristigen Ergebnis- und Finanz- planung 2028 EUR
		2023 EUR	2024 EUR	2025 EUR				
1		2	3	4	5	6	7	8
31.	Saldo aus Investitionstätigkeit (Summe Einzahlungen abzüglich Summe Auszahlungen für Investitionstätigkeit)	3.665,20	-14.700	-6.600	0	0	0	0
32.	Finanzmittel-Überschuss/-Fehlbetrag (Summen Zeile 17 und 31)	-98.636,73	-145.800	-188.600	0	-182.500	-182.500	-183.000
Ein-, Auszahlungen aus Finanzierungstätigkeit								
35.	Saldo aus Finanzierungstätigkeit (Saldo aus Zeile 33 und 34)	0,00	0	0	0	0	0	0
36.	Finanzmittelveränderung (Summe der Zeilen 32 und 35)	-98.636,73	-145.800	-188.600	0	-182.500	-182.500	-183.000

Gemeinde	4	Gemeinde Oetzen
Produktbereich	43	Soziales und Jugend
Produktgruppe	436	Kinder-,Jugend-u.Familienhilfe
Produkt	43650	Kinder in Tageseinrichtungen/Tagespflege
Kostenstelle	436500	Kindergarten



Teilfinanzhaushalt Teil D

Investitionsmaßnahmen oberhalb der festgelegten Wertgrenzen		Gesamt- investi- tions- summe	Ansatz	Bisher bereit- gestellt	Verpflich- tungser- mächtig- ungen 2025	VE fällig	VE fällig	VE fällig
		EUR	2025 EUR	EUR	2025 EUR	2026 EUR	2027 EUR	2028 EUR
1		2	3	4	5	6	7	8
Maßnahme:Gartenhaus Kita Oetzen 2024								
Einzahlungen für Investitionstätigkeit:								
6.	= Summe der Einzahlungen für Investitionstätigkeit	0	0	0	0	0	0	0
Auszahlungen für Investitionstätigkeit:								
8.	Baumaßnahmen	16.600	6.600	10.000	0	0	0	0
	78 710 00 Ausz. Hochbaumaßnahmen	16.600	6.600	10.000	0	0	0	0
13.	= Summe der Auszahlungen für Investitionstätigkeit	16.600	6.600	10.000	0	0	0	0
14.	= Saldo aus Investitonstätigkeit (Summe Einzahlungen abzüglich Summe Auszahlungen für Investitionstätigkeit)	-16.600	-6.600	-10.000	0	0	0	0



Gemeinde	4	Gemeinde Oetzen
Produktbereich	43	Soziales und Jugend
Produktgruppe	436	Kinder-,Jugend-u.Familienhilfe
Produkt	43650	Kinder in Tageseinrichtungen/Tagespflege
Kostenstelle	436500	Kindergarten

Teilfinanzhaushalt Teil D

Investitionsmaßnahmen unterhalb der festgelegten Wertgrenzen		Gesamt- investi- tions- summe	Ansatz	Bisher bereit- gestellt	Verpflich- tungser- mächtigun- gen 2025	VE fällig	VE fällig	VE fällig
		EUR	2025 EUR	EUR	2025 EUR	2026 EUR	2027 EUR	2028 EUR
1		2	3	4	5	6	7	8
1.	Summe der Einzahlungen für Investitionstätigkeit	5.000	0	5.000	0	0	0	0
2.	Summe der Auszahlungen für Investitionstätigkeit	12.700	0	12.700	0	0	0	0
3.	Saldo aus Investitionstätigkeit (Summe Einzahlungen abzüglich Summe Auszahlungen für Investitionstätigkeit)	-7.700	0	-7.700	0	0	0	0

Gemeinde	4	Gemeinde Oetzen
Produktbereich	43	Soziales und Jugend
Produktgruppe	436	Kinder-,Jugend-u.Familienhilfe
Produkt	43650	Kinder in Tageseinrichtungen/Tagespflege
Kostenstelle	436510	Krippe Oetzen



Teilhaushalt (Muster 8)

B. Teilergebnishaushalt

Erträge und Aufwendungen	Rechnungs- ergebnis des Vor-Vor- jahres	Ansatz des Vor- jahres	Ansatz des Haus- halts- jahres	Ansatz des ersten Jahres der mittel- fristigen Ergebnis- und Finanz- planung 2026	Ansatz des zweiten Jahres der mittel- fristigen Ergebnis- und Finanz- planung 2027	Ansatz des dritten Jahres der mittel- fristigen Ergebnis- und Finanz- planung 2028
	2023 EUR	2024 EUR	2025 EUR	2026 EUR	2027 EUR	2028 EUR
1	2	3	4	5	6	7
Ordentliche Erträge	--	--	--	--	--	--
12. = Summe ordentliche Erträge	0,00	0	0	0	0	0
Ordentliche Aufwendungen	--	--	--	--	--	--
18. Transferaufwendungen	13.925,97	53.000	64.200	70.000	75.000	80.000
43 120 00 Zuweis./Zusch. lfd. Zwecke Gemeinde	13.925,97	53.000	64.200	70.000	75.000	80.000
20. = Summe ordentliche Aufwendungen	13.925,97	53.000	64.200	70.000	75.000	80.000
21. ordentliches Ergebnis (Summe ordentliche Erträge abzüglich ordentliche Aufwendungen)	-13.925,97	-53.000	-64.200	-70.000	-75.000	-80.000
24. außerordentliches Ergebnis (außerordentliche Erträge abzüglich außerordentliche Aufwendungen)	0,00	0	0	0	0	0
25. Jahresergebnis (Saldo aus dem ordentlichen aund dem außerordentlichen Ergebnis) Überschuss (+)/Fehlbetrag (-)	-13.925,97	-53.000	-64.200	-70.000	-75.000	-80.000
28. Saldo aus internen Leistungsbeziehungen	0,00	0	0	0	0	0
29. Ergebnis unter Berücksichtigung der internen Leistungsbeziehungen	-13.925,97	-53.000	-64.200	-70.000	-75.000	-80.000



Gemeinde	4	Gemeinde Oetzen
Produktbereich	43	Soziales und Jugend
Produktgruppe	436	Kinder-,Jugend-u.Familienhilfe
Produkt	43650	Kinder in Tageseinrichtungen/Tagespflege
Kostenstelle	436510	Krippe Oetzen

**Teilhaushalt
(Muster 8)**

C. Teilfinanzhaushalt

Einzahlungen und Auszahlungen		Rechnungs- ergebnis des Vor-Vor- jahres	Ansatz des Vor- jahres	Ansatz des Haus- halts- jahres	Verpflichtu- ngsmächti- gungen 2025 EUR	Ansatz des ersten Jahres der mittel- fristigen Ergebnis- und Finanz- planung 2026 EUR	Ansatz des zweiten Jahres der mittel- fristigen Ergebnis- und Finanz- planung 2027 EUR	Ansatz des dritten Jahres der mittel- fristigen Ergebnis- und Finanz- planung 2028 EUR
		2023 EUR	2024 EUR	2025 EUR				
1		2	3	4	5	6	7	8
Einzahlungen aus laufender Verwaltungstätigkeit		--	--	--	--	--	--	--
9.	= Summe der Einzahlungen aus laufender Verwaltungstätigkeit	0,00	0	0	0	0	0	0
Auszahlungen aus laufender Verwaltungstätigkeit		--	--	--	--	--	--	--
14.	Transferauszahlungen	12.787,95	53.000	64.200	0	70.000	75.000	80.000
	73 120 00 Zuweis./Zusch. lfd. Zwecke Gemeinde	12.787,95	53.000	64.200	0	70.000	75.000	80.000
16.	= Summe der Auszahlungen aus laufender Verwaltungstätigkeit	12.787,95	53.000	64.200	0	70.000	75.000	80.000
17.	Saldo aus laufender Verwaltungstätigkeit (Summe der Einzahlungen abzüglich Summe der Auszahlungen aus Verwaltungstätigkeit)	-12.787,95	-53.000	-64.200	0	-70.000	-75.000	-80.000
Einzahlungen für Investitionstätigkeit		--	--	--	--	--	--	--
23.	= Summe der Einzahlungen für Investitionstätigkeit	0,00	0	0	0	0	0	0
Auszahlungen für Investitionstätigkeit		--	--	--	--	--	--	--
30.	= Summe der Auszahlungen für Investitionstätigkeit	0,00	0	0	0	0	0	0
31.	Saldo aus Investitionstätigkeit (Summe Einzahlungen abzüglich Summe Auszahlungen für Investitionstätigkeit)	0,00	0	0	0	0	0	0
32.	Finanzmittel-Überschuss/-Fehlbetrag (Summen Zeile 17 und 31)	-12.787,95	-53.000	-64.200	0	-70.000	-75.000	-80.000
Ein-, Auszahlungen aus Finanzierungstätigkeit								
35.	Saldo aus Finanzierungstätigkeit (Saldo aus Zeile 33 und 34)	0,00	0	0	0	0	0	0
36.	Finanzmittelveränderung (Summe der Zeilen 32 und 35)	-12.787,95	-53.000	-64.200	0	-70.000	-75.000	-80.000

Gemeinde	4	Gemeinde Oetzen
Produktbereich	43	Soziales und Jugend
Produktgruppe	436	Kinder-,Jugend-u.Familienhilfe
Produkt	43660	Einrichtungen der Jugendarbeit



Produktbeschreibung

Produktbereich: 36 Kinder-, Jugend- u. Familienhilfe

Produktgruppe: 366 Einrichtungen der Jugendarbeit

Produkt: 3660 Einrichtungen des Jugendarbeit

Verantwortliche Person/en

Gemeindedirektor

Kurzbeschreibung

Sicherstellung eines bedarfsgerechten Kinderbetreuungsangebots

Zugeordnete Kostenstellen

436600 Jugendzentrum

436610 Spielplätze



Gemeinde	4	Gemeinde Oetzen
Produktbereich	43	Soziales und Jugend
Produktgruppe	436	Kinder-,Jugend-u.Familienhilfe
Produkt	43660	Einrichtungen der Jugendarbeit

Teilhaushalt (Muster 8)

B. Teilergebnishaushalt

	Rechnungs- ergebnis des Vor-Vor- jahres	Ansatz des Vor- jahres	Ansatz des Haus- halts- jahres	Ansatz des ersten Jahres der mittel- fristigen Ergebnis- und Finanz- planung 2026 EUR	Ansatz des zweiten Jahres der mittel- fristigen Ergebnis- und Finanz- planung 2027 EUR	Ansatz des dritten Jahres der mittel- fristigen Ergebnis- und Finanz- planung 2028 EUR
Erträge und Aufwendungen	2023 EUR	2024 EUR	2025 EUR	2026 EUR	2027 EUR	2028 EUR
1	2	3	4	5	6	7
Ordentliche Erträge	--	--	--	--	--	--
3. Auflösungserträge aus Sonderposten	798,00	700	700	700	700	700
12. = Summe ordentliche Erträge	798,00	700	700	700	700	700
Ordentliche Aufwendungen	--	--	--	--	--	--
15. Aufwendungen für Sach- und Dienstleistungen	4.264,53	8.300	8.200	8.200	8.200	8.200
16. Abschreibungen	1.245,00	1.800	2.300	2.300	2.300	2.300
19. Sonstige ordentliche Aufwendungen	307,68	500	500	500	500	500
20. = Summe ordentliche Aufwendungen	5.817,21	10.600	11.000	11.000	11.000	11.000
21. ordentliches Ergebnis (Summe ordentliche Erträge abzüglich ordentliche Aufwendungen)	-5.019,21	-9.900	-10.300	-10.300	-10.300	-10.300
24. außerordentliches Ergebnis (außerordentliche Erträge abzüglich außerordentliche Aufwendungen)	0,00	0	0	0	0	0
25. Jahresergebnis (Saldo aus dem ordentlichen und dem außerordentlichen Ergebnis) Überschuss (+)/Fehlbetrag (-)	-5.019,21	-9.900	-10.300	-10.300	-10.300	-10.300
28. Saldo aus internen Leistungsbeziehungen	0,00	0	0	0	0	0
29. Ergebnis unter Berücksichtigung der internen Leistungsbeziehungen	-5.019,21	-9.900	-10.300	-10.300	-10.300	-10.300

Gemeinde 4 Gemeinde Oetzen
 Produktbereich 43 Soziales und Jugend
 Produktgruppe 436 Kinder-,Jugend-u.Familienhilfe
 Produkt 43660 Einrichtungen der Jugendarbeit



**Teilhaushalt
(Muster 8)**

C. Teilfinanzhaushalt

Einzahlungen und Auszahlungen		Rechnungs- ergebnis des Vor-Vor- jahres	Ansatz des Vor- jahres	Ansatz des Haus- halts- jahres	Verpflichtu- ngsermächt- igungen 2025 EUR	Ansatz des ersten Jahres der mittel- fristigen Ergebnis- und Finanz- planung 2026 EUR	Ansatz des zweiten Jahres der mittel- fristigen Ergebnis- und Finanz- planung 2027 EUR	Ansatz des dritten Jahres der mittel- fristigen Ergebnis- und Finanz- planung 2028 EUR
		2023 EUR	2024 EUR	2025 EUR				
1	2	3	4	5	6	7	8	
Einzahlungen aus laufender Verwaltungstätigkeit		--	--	--	--	--	--	--
9.	= Summe der Einzahlungen aus laufender Verwaltungstätigkeit	0,00	0	0	0	0	0	0
Auszahlungen aus laufender Verwaltungstätigkeit		--	--	--	--	--	--	--
12.	Auszahlungen für Sach- und Dienstleistungen und für den Erwerb geringwertiger Vermögensgegenstände	4.582,80	8.300	8.200	0	8.200	8.200	8.200
15.	sonstige haushaltwirksame Auszahlungen	307,68	500	500	0	500	500	500
16.	= Summe der Auszahlungen aus laufender Verwaltungstätigkeit	4.890,48	8.800	8.700	0	8.700	8.700	8.700
17.	Saldo aus laufender Verwaltungstätigkeit (Summe der Einzahlungen abzüglich Summe der Auszahlungen aus Verwaltungstätigkeit)	-4.890,48	-8.800	-8.700	0	-8.700	-8.700	-8.700
Einzahlungen für Investitionstätigkeit		--	--	--	--	--	--	--
23.	= Summe der Einzahlungen für Investitionstätigkeit	0,00	0	0	0	0	0	0
Auszahlungen für Investitionstätigkeit		--	--	--	--	--	--	--
26.	Erwerb von beweglichem Sachvermögen	0,00	0	10.000	0	0	0	0
30.	= Summe der Auszahlungen für Investitionstätigkeit	0,00	0	10.000	0	0	0	0
31.	Saldo aus Investitionstätigkeit (Summe Einzahlungen abzüglich Summe Auszahlungen für Investitionstätigkeit)	0,00	0	-10.000	0	0	0	0
32.	Finanzmittel-Überschuss/-Fehlbetrag (Summen Zeile 17 und 31)	-4.890,48	-8.800	-18.700	0	-8.700	-8.700	-8.700
Ein-, Auszahlungen aus Finanzierungstätigkeit								
35.	Saldo aus Finanzierungstätigkeit (Saldo aus Zeile 33 und 34)	0,00	0	0	0	0	0	0
36.	Finanzmittelveränderung (Summe der Zeilen 32 und 35)	-4.890,48	-8.800	-18.700	0	-8.700	-8.700	-8.700



Gemeinde	4	Gemeinde Oetzen
Produktbereich	43	Soziales und Jugend
Produktgruppe	436	Kinder-,Jugend-u.Familienhilfe
Produkt	43660	Einrichtungen der Jugendarbeit

Teilfinanzhaushalt Teil D

Investitionsmaßnahmen oberhalb der festgelegten Wertgrenzen		Gesamt- investi- tions- summe	Ansatz	Bisher bereit- gestellt	Verpflich- tungser- mächtigun- gen 2025	VE fällig	VE fällig	VE fällig
		EUR	2025 EUR	EUR	2025 EUR	2026 EUR	2027 EUR	2028 EUR
1		2	3	4	5	6	7	8
Maßnahme: Spielgerät für Spielplatz								
Einzahlungen für Investitionstätigkeit:								
6.	= Summe der Einzahlungen für Investitionstätigkeit	0	0	0	0	0	0	0
Auszahlungen für Investitionstätigkeit:								
9.	Erwerb von beweglichem Sachvermögen	10.000	10.000	0	0	0	0	0
13.	= Summe der Auszahlungen für Investitionstätigkeit	10.000	10.000	0	0	0	0	0
14.	= Saldo aus Investitionstätigkeit (Summe Einzahlungen abzüglich Summe Auszahlungen für Investitionstätigkeit)	-10.000	-10.000	0	0	0	0	0

Gemeinde	4	Gemeinde Oetzen
Produktbereich	43	Soziales und Jugend
Produktgruppe	436	Kinder-,Jugend-u.Familienhilfe
Produkt	43660	Einrichtungen der Jugendarbeit
Kostenstelle	436600	Jugendzentrum



Teilhaushalt (Muster 8)

B. Teilergebnishaushalt

Erträge und Aufwendungen		Rechnungs- ergebnis des Vor-Vor- jahres	Ansatz des Vor- jahres	Ansatz des Haus- halts- jahres	Ansatz des ersten Jahres der mittel- fristigen Ergebnis- und Finanz- planung 2026	Ansatz des zweiten Jahres der mittel- fristigen Ergebnis- und Finanz- planung 2027	Ansatz des dritten Jahres der mittel- fristigen Ergebnis- und Finanz- planung 2028
		2023 EUR	2024 EUR	2025 EUR	2026 EUR	2027 EUR	2028 EUR
1		2	3	4	5	6	7
Ordentliche Erträge		--	--	--	--	--	--
3.	Auflösungserträge aus Sonderposten	798,00	700	700	700	700	700
	31 610 00 Erträge Aufl. SoPo Investitionszuw.	798,00	700	700	700	700	700
12.	= Summe ordentliche Erträge	798,00	700	700	700	700	700
Ordentliche Aufwendungen		--	--	--	--	--	--
15.	Aufwendungen für Sach- und Dienstleistungen	2.577,65	4.300	4.200	4.200	4.200	4.200
	42 110 00 Unterhaltung Grund/baul. Anlagen	0,00	1.000	1.000	1.000	1.000	1.000
	42 410 00 Bewirtschaft. Grund, baul. Anlagen	2.577,65	3.300	3.200	3.200	3.200	3.200
16.	Abschreibungen	962,00	1.000	1.000	1.000	1.000	1.000
	47 113 00 Abschreib. Gebäude	962,00	1.000	1.000	1.000	1.000	1.000
19.	Sonstige ordentliche Aufwendungen	307,68	500	500	500	500	500
	44 310 00 Geschäftsaufw.	307,68	500	500	500	500	500
20.	= Summe ordentliche Aufwendungen	3.847,33	5.800	5.700	5.700	5.700	5.700
21.	ordentliches Ergebnis (Summe ordentliche Erträge abzüglich ordentliche Aufwendungen)	-3.049,33	-5.100	-5.000	-5.000	-5.000	-5.000
24.	außerordentliches Ergebnis (außerordentliche Erträge abzüglich außerordentliche Aufwendungen)	0,00	0	0	0	0	0
25.	Jahresergebnis (Saldo aus dem ordentlichen aund dem außerordentlichen Ergebnis) Überschuss (+)/Fehlbetrag (-)	-3.049,33	-5.100	-5.000	-5.000	-5.000	-5.000
28.	Saldo aus internen Leistungsbeziehungen	0,00	0	0	0	0	0
29.	Ergebnis unter Berücksichtigung der internen Leistungsbeziehungen	-3.049,33	-5.100	-5.000	-5.000	-5.000	-5.000



Gemeinde	4	Gemeinde Oetzen
Produktbereich	43	Soziales und Jugend
Produktgruppe	436	Kinder-,Jugend-u.Familienhilfe
Produkt	43660	Einrichtungen der Jugendarbeit
Kostenstelle	436600	Jugendzentrum

Teilhaushalt (Muster 8)

C. Teilfinanzhaushalt

Einzahlungen und Auszahlungen		Rechnungs- ergebnis des Vor-Vor- jahres	Ansatz des Vor- jahres	Ansatz des Haus- halts- jahres	Verpflichtu- ngsmäch- tigungen 2025 EUR	Ansatz des ersten Jahres der mittel- fristigen Ergebnis- und Finanz- planung 2026 EUR	Ansatz des zweiten Jahres der mittel- fristigen Ergebnis- und Finanz- planung 2027 EUR	Ansatz des dritten Jahres der mittel- fristigen Ergebnis- und Finanz- planung 2028 EUR
		2023 EUR	2024 EUR	2025 EUR				
1		2	3	4	5	6	7	8
Einzahlungen aus laufender Verwaltungstätigkeit		--	--	--	--	--	--	--
9.	= Summe der Einzahlungen aus laufender Verwaltungstätigkeit	0,00	0	0	0	0	0	0
Auszahlungen aus laufender Verwaltungstätigkeit		--	--	--	--	--	--	--
12.	Auszahlungen für Sach- und Dienstleistungen und für den Erwerb geringwertiger Vermögensgegenstände	2.895,92	4.300	4.200	0	4.200	4.200	4.200
	72 110 00 Unterhaltung Grund/baul. Anlagen	0,00	1.000	1.000	0	1.000	1.000	1.000
	72 410 00 Bewirtschaft. Grund/baul. Anlagen	2.895,92	3.300	3.200	0	3.200	3.200	3.200
15.	sonstige haushaltwirksame Auszahlungen	307,68	500	500	0	500	500	500
	74 310 00 Geschäftsausz.	307,68	500	500	0	500	500	500
16.	= Summe der Auszahlungen aus laufender Verwaltungstätigkeit	3.203,60	4.800	4.700	0	4.700	4.700	4.700
17.	Saldo aus laufender Verwaltungstätigkeit (Summe der Einzahlungen abzüglich Summe der Auszahlungen aus Verwaltungstätigkeit)	-3.203,60	-4.800	-4.700	0	-4.700	-4.700	-4.700
Einzahlungen für Investitionstätigkeit		--	--	--	--	--	--	--
23.	= Summe der Einzahlungen für Investitionstätigkeit	0,00	0	0	0	0	0	0
Auszahlungen für Investitionstätigkeit		--	--	--	--	--	--	--
30.	= Summe der Auszahlungen für Investitionstätigkeit	0,00	0	0	0	0	0	0
31.	Saldo aus Investitionstätigkeit (Summe Einzahlungen abzüglich Summe Auszahlungen für Investitionstätigkeit)	0,00	0	0	0	0	0	0
32.	Finanzmittel-Überschuss/-Fehlbetrag (Summen Zeile 17 und 31)	-3.203,60	-4.800	-4.700	0	-4.700	-4.700	-4.700
Ein-, Auszahlungen aus Finanzierungstätigkeit								
35.	Saldo aus Finanzierungstätigkeit (Saldo aus Zeile 33 und 34)	0,00	0	0	0	0	0	0
36.	Finanzmittelveränderung (Summe der Zeilen 32 und 35)	-3.203,60	-4.800	-4.700	0	-4.700	-4.700	-4.700

Gemeinde	4	Gemeinde Oetzen
Produktbereich	43	Soziales und Jugend
Produktgruppe	436	Kinder-,Jugend-u.Familienhilfe
Produkt	43660	Einrichtungen der Jugendarbeit
Kostenstelle	436610	Spielplätze



**Teilhaushalt
(Muster 8)**

B. Teilergebnishaushalt

Erträge und Aufwendungen	Rechnungs- ergebnis des Vor-Vor- jahres	Ansatz des Vor- jahres	Ansatz des Haus- halts- jahres	Ansatz des ersten Jahres der mittel- fristigen Ergebnis- und Finanz- planung 2026	Ansatz des zweiten Jahres der mittel- fristigen Ergebnis- und Finanz- planung 2027	Ansatz des dritten Jahres der mittel- fristigen Ergebnis- und Finanz- planung 2028
	2023 EUR	2024 EUR	2025 EUR	2026 EUR	2027 EUR	2028 EUR
1	2	3	4	5	6	7
Ordentliche Erträge	--	--	--	--	--	--
12. = Summe ordentliche Erträge	0,00	0	0	0	0	0
Ordentliche Aufwendungen	--	--	--	--	--	--
15. Aufwendungen für Sach- und Dienstleistungen	1.686,88	4.000	4.000	4.000	4.000	4.000
42 120 00 Unterhaltung sonst. unbewegl. Vermögen	1.686,88	3.000	3.000	3.000	3.000	3.000
42 220 00 Erwerb geringwertige VG	0,00	1.000	1.000	1.000	1.000	1.000
16. Abschreibungen	283,00	800	1.300	1.300	1.300	1.300
47 117 00 Abschreib. Betriebsausstattung	283,00	800	1.300	1.300	1.300	1.300
20. = Summe ordentliche Aufwendungen	1.969,88	4.800	5.300	5.300	5.300	5.300
21. ordentliches Ergebnis (Summe ordentliche Erträge abzüglich ordentliche Aufwendungen)	-1.969,88	-4.800	-5.300	-5.300	-5.300	-5.300
24. außerordentliches Ergebnis (außerordentliche Erträge abzüglich außerordentliche Aufwendungen)	0,00	0	0	0	0	0
25. Jahresergebnis (Saldo aus dem ordentlichen aund dem außerordentlichen Ergebnis) Überschuss (+)/Fehlbetrag (-)	-1.969,88	-4.800	-5.300	-5.300	-5.300	-5.300
28. Saldo aus internen Leistungsbeziehungen	0,00	0	0	0	0	0
29. Ergebnis unter Berücksichtigung der internen Leistungsbeziehungen	-1.969,88	-4.800	-5.300	-5.300	-5.300	-5.300



Gemeinde	4	Gemeinde Oetzen
Produktbereich	43	Soziales und Jugend
Produktgruppe	436	Kinder-,Jugend-u.Familienhilfe
Produkt	43660	Einrichtungen der Jugendarbeit
Kostenstelle	436610	Spielplätze

Teilhaushalt (Muster 8)

C. Teilfinanzhaushalt

Einzahlungen und Auszahlungen	Rechnungs- ergebnis des Vor-Vor- jahres	Ansatz des Vor- jahres	Ansatz des Haus- halts- jahres	Verpflichtu- ngsmäch- tigungen 2025 EUR	Ansatz des ersten Jahres der mittel- fristigen Ergebnis- und Finanz- planung 2026 EUR	Ansatz des zweiten Jahres der mittel- fristigen Ergebnis- und Finanz- planung 2027 EUR	Ansatz des dritten Jahres der mittel- fristigen Ergebnis- und Finanz- planung 2028 EUR
	2023 EUR	2024 EUR	2025 EUR				
1	2	3	4	5	6	7	8
Einzahlungen aus laufender Verwaltungstätigkeit	--	--	--	--	--	--	--
9. = Summe der Einzahlungen aus laufender Verwaltungstätigkeit	0,00	0	0	0	0	0	0
Auszahlungen aus laufender Verwaltungstätigkeit	--	--	--	--	--	--	--
12. Auszahlungen für Sach- und Dienstleistungen und für den Erwerb geringwertiger Vermögensgegenstände	1.686,88	4.000	4.000	0	4.000	4.000	4.000
72 120 00 Unterhaltung sonst. unbewegl. Vermögen	1.686,88	3.000	3.000	0	3.000	3.000	3.000
72 220 00 Erwerb geringwertige VG	0,00	1.000	1.000	0	1.000	1.000	1.000
16. = Summe der Auszahlungen aus laufender Verwaltungstätigkeit	1.686,88	4.000	4.000	0	4.000	4.000	4.000
17. Saldo aus laufender Verwaltungstätigkeit (Summe der Einzahlungen abzüglich Summe der Auszahlungen aus Verwaltungstätigkeit)	-1.686,88	-4.000	-4.000	0	-4.000	-4.000	-4.000
Einzahlungen für Investitionstätigkeit	--	--	--	--	--	--	--
23. = Summe der Einzahlungen für Investitionstätigkeit	0,00	0	0	0	0	0	0
Auszahlungen für Investitionstätigkeit	--	--	--	--	--	--	--
26. Erwerb von beweglichem Sachvermögen	0,00	0	10.000	0	0	0	0
78 311 00 Ausz. Erwerb bewegl. VG oberh Wertgrenze	0,00	0	10.000	0	0	0	0
30. = Summe der Auszahlungen für Investitionstätigkeit	0,00	0	10.000	0	0	0	0
31. Saldo aus Investitionstätigkeit (Summe Einzahlungen abzüglich Summe Auszahlungen für Investitionstätigkeit)	0,00	0	-10.000	0	0	0	0
32. Finanzmittel-Überschuss/-Fehlbetrag (Summen Zeile 17 und 31)	-1.686,88	-4.000	-14.000	0	-4.000	-4.000	-4.000
Ein-, Auszahlungen aus Finanzierungstätigkeit							
35. Saldo aus Finanzierungstätigkeit (Saldo aus Zeile 33 und 34)	0,00	0	0	0	0	0	0
36. Finanzmittelveränderung (Summe der Zeilen 32 und 35)	-1.686,88	-4.000	-14.000	0	-4.000	-4.000	-4.000

Gemeinde	4	Gemeinde Oetzen
Produktbereich	43	Soziales und Jugend
Produktgruppe	436	Kinder-,Jugend-u.Familienhilfe
Produkt	43660	Einrichtungen der Jugendarbeit
Kostenstelle	436610	Spielplätze



Teilfinanzhaushalt Teil D

Investitionsmaßnahmen oberhalb der festgelegten Wertgrenzen		Gesamt- investi- tions- summe	Ansatz	Bisher bereit- gestellt	Verpflich- tungser- mächtig- ungen 2025	VE fällig	VE fällig	VE fällig
		EUR	2025 EUR	EUR	2025 EUR	2026 EUR	2027 EUR	2028 EUR
1		2	3	4	5	6	7	8
Maßnahme: Spielgerät für Spielplatz								
Einzahlungen für Investitionstätigkeit:								
6.	= Summe der Einzahlungen für Investitionstätigkeit	0	0	0	0	0	0	0
Auszahlungen für Investitionstätigkeit:								
9.	Erwerb von beweglichem Sachvermögen	10.000	10.000	0	0	0	0	0
	78 311 00 Ausz. Erwerb bewegl. VG oberh Wertgrenze	10.000	10.000	0	0	0	0	0
13.	= Summe der Auszahlungen für Investitionstätigkeit	10.000	10.000	0	0	0	0	0
14.	= Saldo aus Investitonstätigkeit (Summe Einzahlungen abzüglich Summe Auszahlungen für Investitionstätigkeit)	-10.000	-10.000	0	0	0	0	0



Gemeinde 4
Produktbereich 44

Gemeinde Oetzen
Gesundheit und Sport

**Teilhaushalt
(Muster 8)**

B. Teilergebnishaushalt

Erträge und Aufwendungen	Rechnungs- ergebnis des Vor-Vor- jahres	Ansatz des Vor- jahres	Ansatz des Haus- halts- jahres	Ansatz des ersten Jahres der mittel- fristigen Ergebnis- und Finanz- planung 2026 EUR	Ansatz des zweiten Jahres der mittel- fristigen Ergebnis- und Finanz- planung 2027 EUR	Ansatz des dritten Jahres der mittel- fristigen Ergebnis- und Finanz- planung 2028 EUR
	2023 EUR	2024 EUR	2025 EUR	2026 EUR	2027 EUR	2028 EUR
1	2	3	4	5	6	7
Ordentliche Erträge	--	--	--	--	--	--
12. = Summe ordentliche Erträge	0,00	0	0	0	0	0
Ordentliche Aufwendungen	--	--	--	--	--	--
18. Transferaufwendungen	1.600,00	1.600	1.600	1.600	1.600	1.600
20. = Summe ordentliche Aufwendungen	1.600,00	1.600	1.600	1.600	1.600	1.600
21. ordentliches Ergebnis (Summe ordentliche Erträge abzüglich ordentliche Aufwendungen)	-1.600,00	-1.600	-1.600	-1.600	-1.600	-1.600
24. außerordentliches Ergebnis (außerordentliche Erträge abzüglich außerordentliche Aufwendungen)	0,00	0	0	0	0	0
25. Jahresergebnis (Saldo aus dem ordentlichen aund dem außerordentlichen Ergebnis) Überschuss (+)/Fehlbetrag (-)	-1.600,00	-1.600	-1.600	-1.600	-1.600	-1.600
28. Saldo aus internen Leistungsbeziehungen	0,00	0	0	0	0	0
29. Ergebnis unter Berücksichtigung der internen Leistungsbeziehungen	-1.600,00	-1.600	-1.600	-1.600	-1.600	-1.600



**Teilhaushalt
(Muster 8)**

C. Teilfinanzhaushalt

Einzahlungen und Auszahlungen	Rechnungs- ergebnis des Vor-Vor- jahres	Ansatz des Vor- jahres	Ansatz des Haus- halts- jahres	Verpflichtu- ngsermächt- igungen 2025 EUR	Ansatz des ersten Jahres der mittel- fristigen Ergebnis- und Finanz- planung 2026 EUR	Ansatz des zweiten Jahres der mittel- fristigen Ergebnis- und Finanz- planung 2027 EUR	Ansatz des dritten Jahres der mittel- fristigen Ergebnis- und Finanz- planung 2028 EUR
	2023 EUR	2024 EUR	2025 EUR				
1	2	3	4	5	6	7	8
Einzahlungen aus laufender Verwaltungstätigkeit	--	--	--	--	--	--	--
9. = Summe der Einzahlungen aus laufender Verwaltungstätigkeit	0,00	0	0	0	0	0	0
Auszahlungen aus laufender Verwaltungstätigkeit	--	--	--	--	--	--	--
14. Transferauszahlungen	1.600,00	1.600	1.600	0	1.600	1.600	1.600
16. = Summe der Auszahlungen aus laufender Verwaltungstätigkeit	1.600,00	1.600	1.600	0	1.600	1.600	1.600
17. Saldo aus laufender Verwaltungstätigkeit (Summe der Einzahlungen abzüglich Summe der Auszahlungen aus Verwaltungstätigkeit)	-1.600,00	-1.600	-1.600	0	-1.600	-1.600	-1.600
Einzahlungen für Investitionstätigkeit	--	--	--	--	--	--	--
23. = Summe der Einzahlungen für Investitionstätigkeit	0,00	0	0	0	0	0	0
Auszahlungen für Investitionstätigkeit	--	--	--	--	--	--	--
30. = Summe der Auszahlungen für Investitionstätigkeit	0,00	0	0	0	0	0	0
31. Saldo aus Investitionstätigkeit (Summe Einzahlungen abzüglich Summe Auszahlungen für Investitionstätigkeit)	0,00	0	0	0	0	0	0
32. Finanzmittel-Überschuss/-Fehlbetrag (Summen Zeile 17 und 31)	-1.600,00	-1.600	-1.600	0	-1.600	-1.600	-1.600
Ein-, Auszahlungen aus Finanzierungstätigkeit							
35. Saldo aus Finanzierungstätigkeit (Saldo aus Zeile 33 und 34)	0,00	0	0	0	0	0	0
36. Finanzmittelveränderung (Summe der Zeilen 32 und 35)	-1.600,00	-1.600	-1.600	0	-1.600	-1.600	-1.600



Gemeinde	4	Gemeinde Oetzen
Produktbereich	44	Gesundheit und Sport
Produktgruppe	442	Sportförderung
Produkt	44210	Förderung des Sport's

Teilhaushalt (Muster 8)

B. Teilergebnishaushalt

Erträge und Aufwendungen	Rechnungs- ergebnis des Vor-Vor- jahres	Ansatz des Vor- jahres	Ansatz des Haus- halts- jahres	Ansatz des ersten Jahres der mittel- fristigen Ergebnis- und Finanz- planung 2026 EUR	Ansatz des zweiten Jahres der mittel- fristigen Ergebnis- und Finanz- planung 2027 EUR	Ansatz des dritten Jahres der mittel- fristigen Ergebnis- und Finanz- planung 2028 EUR
	2023 EUR	2024 EUR	2025 EUR	2026 EUR	2027 EUR	2028 EUR
1	2	3	4	5	6	7
Ordentliche Erträge	--	--	--	--	--	--
12. = Summe ordentliche Erträge	0,00	0	0	0	0	0
Ordentliche Aufwendungen	--	--	--	--	--	--
18. Transferaufwendungen	1.600,00	1.600	1.600	1.600	1.600	1.600
20. = Summe ordentliche Aufwendungen	1.600,00	1.600	1.600	1.600	1.600	1.600
21. ordentliches Ergebnis (Summe ordentliche Erträge abzüglich ordentliche Aufwendungen)	-1.600,00	-1.600	-1.600	-1.600	-1.600	-1.600
24. außerordentliches Ergebnis (außerordentliche Erträge abzüglich außerordentliche Aufwendungen)	0,00	0	0	0	0	0
25. Jahresergebnis (Saldo aus dem ordentlichen and dem außerordentlichen Ergebnis) Überschuss (+)/Fehlbetrag (-)	-1.600,00	-1.600	-1.600	-1.600	-1.600	-1.600
28. Saldo aus internen Leistungsbeziehungen	0,00	0	0	0	0	0
29. Ergebnis unter Berücksichtigung der internen Leistungsbeziehungen	-1.600,00	-1.600	-1.600	-1.600	-1.600	-1.600

Gemeinde 4 Gemeinde Oetzen
 Produktbereich 44 Gesundheit und Sport
 Produktgruppe 442 Sportförderung
 Produkt 44210 Förderung des Sport's



**Teilhaushalt
(Muster 8)**

C. Teilfinanzhaushalt

Einzahlungen und Auszahlungen	Rechnungs- ergebnis des Vor-Vor- jahres	Ansatz des Vor- jahres	Ansatz des Haus- halts- jahres	Verpflichtu- ngsermächt- igungen 2025 EUR	Ansatz des ersten Jahres der mittel- fristigen Ergebnis- und Finanz- planung 2026 EUR	Ansatz des zweiten Jahres der mittel- fristigen Ergebnis- und Finanz- planung 2027 EUR	Ansatz des dritten Jahres der mittel- fristigen Ergebnis- und Finanz- planung 2028 EUR
	2023 EUR	2024 EUR	2025 EUR				
1	2	3	4	5	6	7	8
Einzahlungen aus laufender Verwaltungstätigkeit	--	--	--	--	--	--	--
9. = Summe der Einzahlungen aus laufender Verwaltungstätigkeit	0,00	0	0	0	0	0	0
Auszahlungen aus laufender Verwaltungstätigkeit	--	--	--	--	--	--	--
14. Transferauszahlungen	1.600,00	1.600	1.600	0	1.600	1.600	1.600
16. = Summe der Auszahlungen aus laufender Verwaltungstätigkeit	1.600,00	1.600	1.600	0	1.600	1.600	1.600
17. Saldo aus laufender Verwaltungstätigkeit (Summe der Einzahlungen abzüglich Summe der Auszahlungen aus Verwaltungstätigkeit)	-1.600,00	-1.600	-1.600	0	-1.600	-1.600	-1.600
Einzahlungen für Investitionstätigkeit	--	--	--	--	--	--	--
23. = Summe der Einzahlungen für Investitionstätigkeit	0,00	0	0	0	0	0	0
Auszahlungen für Investitionstätigkeit	--	--	--	--	--	--	--
30. = Summe der Auszahlungen für Investitionstätigkeit	0,00	0	0	0	0	0	0
31. Saldo aus Investitionstätigkeit (Summe Einzahlungen abzüglich Summe Auszahlungen für Investitionstätigkeit)	0,00	0	0	0	0	0	0
32. Finanzmittel-Überschuss/-Fehlbetrag (Summen Zeile 17 und 31)	-1.600,00	-1.600	-1.600	0	-1.600	-1.600	-1.600
Ein-, Auszahlungen aus Finanzierungstätigkeit							
35. Saldo aus Finanzierungstätigkeit (Saldo aus Zeile 33 und 34)	0,00	0	0	0	0	0	0
36. Finanzmittelveränderung (Summe der Zeilen 32 und 35)	-1.600,00	-1.600	-1.600	0	-1.600	-1.600	-1.600



Gemeinde	4	Gemeinde Oetzen
Produktbereich	44	Gesundheit und Sport
Produktgruppe	442	Sportförderung
Produkt	44210	Förderung des Sport's
Kostenstelle	442100	Sportförderung

Produktbeschreibung

Zuschuss Erweiterung vereinsheim Kyffhäuser Kameradschaft
Stöcken

Gemeinde	4	Gemeinde Oetzen
Produktbereich	44	Gesundheit und Sport
Produktgruppe	442	Sportförderung
Produkt	44210	Förderung des Sport's
Kostenstelle	442100	Sportförderung



**Teilhaushalt
(Muster 8)**

B. Teilergebnishaushalt

Erträge und Aufwendungen	Rechnungs- ergebnis des Vor-Vor- jahres	Ansatz des Vor- jahres	Ansatz des Haus- halts- jahres	Ansatz des ersten Jahres der mittel- fristigen Ergebnis- und Finanz- planung 2026	Ansatz des zweiten Jahres der mittel- fristigen Ergebnis- und Finanz- planung 2027	Ansatz des dritten Jahres der mittel- fristigen Ergebnis- und Finanz- planung 2028
	2023 EUR	2024 EUR	2025 EUR	2026 EUR	2027 EUR	2028 EUR
1	2	3	4	5	6	7
Ordentliche Erträge	--	--	--	--	--	--
12. = Summe ordentliche Erträge	0,00	0	0	0	0	0
Ordentliche Aufwendungen	--	--	--	--	--	--
18. Transferaufwendungen 43 180 00 Zuweis./Zusch. lfd. Zwecke übrige Ber.	1.600,00 1.600,00	1.600 1.600	1.600 1.600	1.600 1.600	1.600 1.600	1.600 1.600
20. = Summe ordentliche Aufwendungen	1.600,00	1.600	1.600	1.600	1.600	1.600
21. ordentliches Ergebnis (Summe ordentliche Erträge abzüglich ordentliche Aufwendungen)	-1.600,00	-1.600	-1.600	-1.600	-1.600	-1.600
24. außerordentliches Ergebnis (außerordentliche Erträge abzüglich außerordentliche Aufwendungen)	0,00	0	0	0	0	0
25. Jahresergebnis (Saldo aus dem ordentlichen aund dem außerordentlichen Ergebnis) Überschuss (+)/Fehlbetrag (-)	-1.600,00	-1.600	-1.600	-1.600	-1.600	-1.600
28. Saldo aus internen Leistungsbeziehungen	0,00	0	0	0	0	0
29. Ergebnis unter Berücksichtigung der internen Leistungsbeziehungen	-1.600,00	-1.600	-1.600	-1.600	-1.600	-1.600



Gemeinde	4	Gemeinde Oetzen
Produktbereich	44	Gesundheit und Sport
Produktgruppe	442	Sportförderung
Produkt	44210	Förderung des Sport's
Kostenstelle	442100	Sportförderung

**Teilhaushalt
(Muster 8)**

C. Teilfinanzhaushalt

Einzahlungen und Auszahlungen	Rechnungs- ergebnis des Vor-Vor- jahres	Ansatz des Vor- jahres	Ansatz des Haus- halts- jahres	Verpflichtu- ngsmäch- tigungen	Ansatz des ersten Jahres der mittel- fristigen Ergebnis- und Finanz- planung 2026 EUR	Ansatz des zweiten Jahres der mittel- fristigen Ergebnis- und Finanz- planung 2027 EUR	Ansatz des dritten Jahres der mittel- fristigen Ergebnis- und Finanz- planung 2028 EUR
	2023 EUR	2024 EUR	2025 EUR	2025 EUR	2026 EUR	2027 EUR	2028 EUR
1	2	3	4	5	6	7	8
Einzahlungen aus laufender Verwaltungstätigkeit	--	--	--	--	--	--	--
9. = Summe der Einzahlungen aus laufender Verwaltungstätigkeit	0,00	0	0	0	0	0	0
Auszahlungen aus laufender Verwaltungstätigkeit	--	--	--	--	--	--	--
14. Transferauszahlungen	1.600,00	1.600	1.600	0	1.600	1.600	1.600
73 180 00 Zuweis./Zusch. lfd. Zwecke übrige Ber.	1.600,00	1.600	1.600	0	1.600	1.600	1.600
16. = Summe der Auszahlungen aus laufender Verwaltungstätigkeit	1.600,00	1.600	1.600	0	1.600	1.600	1.600
17. Saldo aus laufender Verwaltungstätigkeit (Summe der Einzahlungen abzüglich Summe der Auszahlungen aus Verwaltungstätigkeit)	-1.600,00	-1.600	-1.600	0	-1.600	-1.600	-1.600
Einzahlungen für Investitionstätigkeit	--	--	--	--	--	--	--
23. = Summe der Einzahlungen für Investitionstätigkeit	0,00	0	0	0	0	0	0
Auszahlungen für Investitionstätigkeit	--	--	--	--	--	--	--
30. = Summe der Auszahlungen für Investitionstätigkeit	0,00	0	0	0	0	0	0
31. Saldo aus Investitionstätigkeit (Summe Einzahlungen abzüglich Summe Auszahlungen für Investitionstätigkeit)	0,00	0	0	0	0	0	0
32. Finanzmittel-Überschuss/-Fehlbetrag (Summen Zeile 17 und 31)	-1.600,00	-1.600	-1.600	0	-1.600	-1.600	-1.600
Ein-, Auszahlungen aus Finanzierungstätigkeit							
35. Saldo aus Finanzierungstätigkeit (Saldo aus Zeile 33 und 34)	0,00	0	0	0	0	0	0
36. Finanzmittelveränderung (Summe der Zeilen 32 und 35)	-1.600,00	-1.600	-1.600	0	-1.600	-1.600	-1.600



**Teilhaushalt
(Muster 8)**

B. Teilergebnishaushalt

Erträge und Aufwendungen		Rechnungs- ergebnis des Vor-Vor- jahres	Ansatz des Vor- jahres	Ansatz des Haus- halts- jahres	Ansatz des ersten Jahres der mittel- fristigen Ergebnis- und Finanz- planung 2026	Ansatz des zweiten Jahres der mittel- fristigen Ergebnis- und Finanz- planung 2027	Ansatz des dritten Jahres der mittel- fristigen Ergebnis- und Finanz- planung 2028
		2023 EUR	2024 EUR	2025 EUR	2026 EUR	2027 EUR	2028 EUR
1	2	3	4	5	6	7	
Ordentliche Erträge		--	--	--	--	--	--
3.	Auflösungserträge aus Sonderposten	54.634,00	49.100	46.700	119.800	118.400	118.400
5.	Öffentlich-rechtliche Entgelte	250,00	300	300	300	300	300
6.	Privatrechtliche Entgelte	330,00	800	200	200	200	200
7.	Kostenerstattungen und Kostenumlagen	21.269,59	4.600	4.600	4.600	4.600	4.600
11.	Sonstige ordentliche Erträge	35.610,50	34.900	34.900	34.900	34.900	34.900
12. =	Summe ordentliche Erträge	112.094,09	89.700	86.700	159.800	158.400	158.400
Ordentliche Aufwendungen		--	--	--	--	--	--
15.	Aufwendungen für Sach- und Dienstleistungen	79.539,85	82.700	83.700	83.700	83.700	83.700
16.	Abschreibungen	77.524,73	71.900	81.400	171.200	169.600	169.600
18.	Transferaufwendungen	12.667,18	13.000	13.500	13.500	13.500	13.500
19.	Sonstige ordentliche Aufwendungen	28.738,30	7.600	8.100	8.100	8.100	8.100
20. =	Summe ordentliche Aufwendungen	198.470,06	175.200	186.700	276.500	274.900	274.900
21.	ordentliches Ergebnis (Summe ordentliche Erträge abzüglich ordentliche Aufwendungen)	-86.375,97	-85.500	-100.000	-116.700	-116.500	-116.500
24.	außerordentliches Ergebnis (außerordentliche Erträge abzüglich außerordentliche Aufwendungen)	0,00	0	0	0	0	0
25.	Jahresergebnis (Saldo aus dem ordentlichen aund dem außerordentlichen Ergebnis) Überschuss (+)/Fehlbetrag (-)	-86.375,97	-85.500	-100.000	-116.700	-116.500	-116.500
28.	Saldo aus internen Leistungsbeziehungen	0,00	0	0	0	0	0
29.	Ergebnis unter Berücksichtigung der internen Leistungsbeziehungen	-86.375,97	-85.500	-100.000	-116.700	-116.500	-116.500



Gemeinde 4
Produktbereich 45

Gemeinde Oetzen
Gestaltung der Umwelt

**Teilhaushalt
(Muster 8)**

C. Teilfinanzhaushalt

Einzahlungen und Auszahlungen		Rechnungs- ergebnis des Vor-Vor- jahres	Ansatz des Vor- jahres	Ansatz des Haus- halts- jahres	Verpflichtu- ngsermächt- igungen 2025 EUR	Ansatz des ersten Jahres der mittel- fristigen Ergebnis- und Finanz- planung 2026 EUR	Ansatz des zweiten Jahres der mittel- fristigen Ergebnis- und Finanz- planung 2027 EUR	Ansatz des dritten Jahres der mittel- fristigen Ergebnis- und Finanz- planung 2028 EUR
		2023 EUR	2024 EUR	2025 EUR				
1	2	3	4	5	6	7	8	
Einzahlungen aus laufender Verwaltungstätigkeit		--	--	--	--	--	--	
4.	öffentlich-rechtliche Entgelte	250,00	300	300	0	300	300	
5.	privatrechtliche Entgelte	330,00	800	200	0	200	200	
6.	Kostenerstattungen und Kostenumlagen	21.269,59	4.600	4.600	0	4.600	4.600	
8.	sonstige haushaltswirksame Einzahlungen	35.610,50	41.600	41.600	0	41.600	41.600	
9.	= Summe der Einzahlungen aus laufender Verwaltungstätigkeit	57.460,09	47.300	46.700	0	46.700	46.700	
Auszahlungen aus laufender Verwaltungstätigkeit		--	--	--	--	--	--	
12.	Auszahlungen für Sach- und Dienstleistungen und für den Erwerb geringwertiger Vermögensgegenstände	74.865,83	82.700	83.700	0	83.700	83.700	
14.	Transferauszahlungen	12.667,18	13.000	13.500	0	13.500	13.500	
15.	sonstige haushaltswirksame Auszahlungen	29.090,16	14.300	14.800	0	14.800	14.800	
16.	= Summe der Auszahlungen aus laufender Verwaltungstätigkeit	116.623,17	110.000	112.000	0	112.000	112.000	
17.	Saldo aus laufender Verwaltungstätigkeit (Summe der Einzahlungen abzüglich Summe der Auszahlungen aus Verwaltungstätigkeit)	-59.163,08	-62.700	-65.300	0	-65.300	-65.300	
Einzahlungen für Investitionstätigkeit		--	--	--	--	--	--	
18.	Zuwendungen für Investitionstätigkeit	0,00	5.000	0	0	0	1.597.000	
19.	Beiträge u. ä. Entgelte für Investitionstätigkeit	0,00	0	0	0	0	278.500	
23.	= Summe der Einzahlungen für Investitionstätigkeit	0,00	5.000	0	0	0	1.875.500	
Auszahlungen für Investitionstätigkeit		--	--	--	--	--	--	
24.	Erwerb von Grundstücken und Gebäuden	0,00	10.000	22.700	0	0	0	
25.	Baumaßnahmen	15.384,73	50.500	2.552.800	0	0	0	
26.	Erwerb von beweglichem Sachvermögen	0,00	9.200	43.800	0	0	0	
30.	= Summe der Auszahlungen für Investitionstätigkeit	15.384,73	69.700	2.619.300	0	0	0	
31.	Saldo aus Investitionstätigkeit (Summe Einzahlungen abzüglich Summe Auszahlungen für Investitionstätigkeit)	-15.384,73	-64.700	-2.619.300	0	0	1.875.500	
32.	Finanzmittel-Überschuss/-Fehlbetrag (Summen Zeile 17 und 31)	-74.547,81	-127.400	-2.684.600	0	-65.300	1.810.200	
Ein-, Auszahlungen aus Finanzierungstätigkeit								
35.	Saldo aus Finanzierungstätigkeit (Saldo aus Zeile 33 und 34)	0,00	0	0	0	0	0	
36.	Finanzmittelveränderung (Summe der Zeilen 32 und 35)	-74.547,81	-127.400	-2.684.600	0	-65.300	1.810.200	



Teilfinanzhaushalt Teil D

Investitionsmaßnahmen oberhalb der festgelegten Wertgrenzen		Gesamt- investi- tions- summe	Ansatz	Bisher bereit- gestellt	Verpflich- tungser- mächtig- ungen 2025	VE fällig	VE fällig	VE fällig
		EUR	2025 EUR	EUR	2025 EUR	2026 EUR	2027 EUR	2028 EUR
1	2	3	4	5	6	7	8	
Maßnahme: Kleinstvorhaben DE								
Einzahlungen für Investitionstätigkeit:								
1.	Zuwendungen für Investitionstätigkeit	5.000	0	5.000	0	0	0	0
6.	= Summe der Einzahlungen für Investitionstätigkeit	5.000	0	5.000	0	0	0	0
Auszahlungen für Investitionstätigkeit:								
9.	Erwerb von beweglichem Sachvermögen	9.200	0	9.200	0	0	0	0
13.	= Summe der Auszahlungen für Investitionstätigkeit	9.200	0	9.200	0	0	0	0
14.	= Saldo aus Investitionstätigkeit (Summe Einzahlungen abzüglich Summe Auszahlungen für Investitionstätigkeit)	-4.200	0	-4.200	0	0	0	0
Maßnahme: Öffentliche Kofinanzierung LEADER Hofcafé u. Therapie								
Einzahlungen für Investitionstätigkeit:								
6.	= Summe der Einzahlungen für Investitionstätigkeit	0	0	0	0	0	0	0
Auszahlungen für Investitionstätigkeit:								
9.	Erwerb von beweglichem Sachvermögen	43.800	43.800	0	0	0	0	0
13.	= Summe der Auszahlungen für Investitionstätigkeit	43.800	43.800	0	0	0	0	0
14.	= Saldo aus Investitionstätigkeit (Summe Einzahlungen abzüglich Summe Auszahlungen für Investitionstätigkeit)	-43.800	-43.800	0	0	0	0	0
Maßnahme: WiWeg im Dorfe/Rosengarten								
Einzahlungen für Investitionstätigkeit:								
1.	Zuwendungen für Investitionstätigkeit	178.100	0	178.100	0	0	0	0
6.	= Summe der Einzahlungen für Investitionstätigkeit	178.100	0	178.100	0	0	0	0
Auszahlungen für Investitionstätigkeit:								
8.	Baumaßnahmen	244.000	0	244.000	0	0	0	0
13.	= Summe der Auszahlungen für Investitionstätigkeit	244.000	0	244.000	0	0	0	0
14.	= Saldo aus Investitionstätigkeit (Summe Einzahlungen abzüglich Summe Auszahlungen für Investitionstätigkeit)	-65.900	0	-65.900	0	0	0	0
Maßnahme: WiWeg Dörnte- K 48								
Einzahlungen für Investitionstätigkeit:								
1.	Zuwendungen für Investitionstätigkeit	250.700	0	250.700	0	0	0	0
2.	Beiträge und ähnliche Entgelte für Investitionstätigkeit	37.000	0	37.000	0	0	0	0
6.	= Summe der Einzahlungen für Investitionstätigkeit	287.700	0	287.700	0	0	0	0
Auszahlungen für Investitionstätigkeit:								
13.	= Summe der Auszahlungen für Investitionstätigkeit	0	0	0	0	0	0	0
14.	= Saldo aus Investitionstätigkeit (Summe Einzahlungen abzüglich Summe Auszahlungen für Investitionstätigkeit)	287.700	0	287.700	0	0	0	0



Gemeinde 4
Produktbereich 45

Gemeinde Oetzen
Gestaltung der Umwelt

Teilfinanzhaushalt Teil D

Investitionsmaßnahmen oberhalb der festgelegten Wertgrenzen		Gesamt- investi- tions- summe	Ansatz	Bisher bereit- gestellt	Verpflich- tungser- mächtig- ungen 2025	VE fällig	VE fällig	VE fällig
		EUR	2025 EUR	EUR	2025 EUR	2026 EUR	2027 EUR	2028 EUR
1	2	3	4	5	6	7	8	
Maßnahme:WiWeg Süttorf								
Einzahlungen für Investitionstätigkeit:								
1.	Zuwendungen für Investitionstätigkeit	104.500	0	104.500	0	0	0	0
2.	Beiträge und ähnliche Entgelte für Investitionstätigkeit	15.400	0	15.400	0	0	0	0
6.	= Summe der Einzahlungen für Investitionstätigkeit	119.900	0	119.900	0	0	0	0
Auszahlungen für Investitionstätigkeit:								
13.	= Summe der Auszahlungen für Investitionstätigkeit	0	0	0	0	0	0	0
14.	= Saldo aus Investitionstätigkeit (Summe Einzahlungen abzüglich Summe Auszahlungen für Investitionstätigkeit)	119.900	0	119.900	0	0	0	0
Maßnahme:WiWeg Dörmte-Oetzen								
Einzahlungen für Investitionstätigkeit:								
1.	Zuwendungen für Investitionstätigkeit	386.000	0	386.000	0	0	0	0
2.	Beiträge und ähnliche Entgelte für Investitionstätigkeit	57.100	0	57.100	0	0	0	0
6.	= Summe der Einzahlungen für Investitionstätigkeit	443.100	0	443.100	0	0	0	0
Auszahlungen für Investitionstätigkeit:								
13.	= Summe der Auszahlungen für Investitionstätigkeit	0	0	0	0	0	0	0
14.	= Saldo aus Investitionstätigkeit (Summe Einzahlungen abzüglich Summe Auszahlungen für Investitionstätigkeit)	443.100	0	443.100	0	0	0	0
Maßnahme:Grunderwerb Umgestaltung Ortsdurchfahrt Oetzen L254								
Einzahlungen für Investitionstätigkeit:								
6.	= Summe der Einzahlungen für Investitionstätigkeit	0	0	0	0	0	0	0
Auszahlungen für Investitionstätigkeit:								
7.	Erwerb von Grundstücken und Gebäuden	15.000	15.000	0	0	0	0	0
13.	= Summe der Auszahlungen für Investitionstätigkeit	15.000	15.000	0	0	0	0	0
14.	= Saldo aus Investitionstätigkeit (Summe Einzahlungen abzüglich Summe Auszahlungen für Investitionstätigkeit)	-15.000	-15.000	0	0	0	0	0
Maßnahme:Straßenausbau Am Bahnhof Oetzen								
Einzahlungen für Investitionstätigkeit:								
1.	Zuwendungen für Investitionstätigkeit	500.000	0	0	0	0	0	0
2.	Beiträge und ähnliche Entgelte für Investitionstätigkeit	123.900	0	0	0	0	0	0
6.	= Summe der Einzahlungen für Investitionstätigkeit	623.900	0	0	0	0	0	0
Auszahlungen für Investitionstätigkeit:								
7.	Erwerb von Grundstücken und Gebäuden	7.700	7.700	0	0	0	0	0
8.	Baumaßnahmen	840.700	795.200	45.500	0	0	0	0



Teilfinanzhaushalt Teil D

Investitionsmaßnahmen oberhalb der festgelegten Wertgrenzen		Gesamt- investi- tions- summe	Ansatz	Bisher bereit- gestellt	Verpflich- tungser- mächtig- ungen 2025	VE fällig	VE fällig	VE fällig
		EUR	2025 EUR	EUR	2025 EUR	2026 EUR	2027 EUR	2028 EUR
1		2	3	4	5	6	7	8
13.	= Summe der Auszahlungen für Investitionstätigkeit	848.400	802.900	45.500	0	0	0	0
14.	= Saldo aus Investitionstätigkeit (Summe Einzahlungen abzüglich Summe Auszahlungen für Investitionstätigkeit)	-224.500	-802.900	-45.500	0	0	0	0
Maßnahme: Grunderwerb Umgestaltung Ortsdurchfahrt Oetzen L254 RRB								
Einzahlungen für Investitionstätigkeit:								
6.	= Summe der Einzahlungen für Investitionstätigkeit	0	0	0	0	0	0	0
Auszahlungen für Investitionstätigkeit:								
7.	Erwerb von Grundstücken und Gebäuden	48.000	0	48.000	0	0	0	0
13.	= Summe der Auszahlungen für Investitionstätigkeit	48.000	0	48.000	0	0	0	0
14.	= Saldo aus Investitionstätigkeit (Summe Einzahlungen abzüglich Summe Auszahlungen für Investitionstätigkeit)	-48.000	0	-48.000	0	0	0	0
Maßnahme: Ausbau OD L254 Oetzen, Baukosten								
Einzahlungen für Investitionstätigkeit:								
1.	Zuwendungen für Investitionstätigkeit	1.097.000	0	0	0	0	0	0
2.	Beiträge und ähnliche Entgelte für Investitionstätigkeit	154.600	0	0	0	0	0	0
6.	= Summe der Einzahlungen für Investitionstätigkeit	1.251.600	0	0	0	0	0	0
Auszahlungen für Investitionstätigkeit:								
8.	Baumaßnahmen	1.645.600	1.645.600	0	0	0	0	0
13.	= Summe der Auszahlungen für Investitionstätigkeit	1.645.600	1.645.600	0	0	0	0	0
14.	= Saldo aus Investitionstätigkeit (Summe Einzahlungen abzüglich Summe Auszahlungen für Investitionstätigkeit)	-394.000	-1.645.600	0	0	0	0	0
Maßnahme: Erschließung Hofkoppel Neu								
Einzahlungen für Investitionstätigkeit:								
6.	= Summe der Einzahlungen für Investitionstätigkeit	0	0	0	0	0	0	0
Auszahlungen für Investitionstätigkeit:								
8.	Baumaßnahmen	25.000	0	25.000	0	0	0	0
13.	= Summe der Auszahlungen für Investitionstätigkeit	25.000	0	25.000	0	0	0	0
14.	= Saldo aus Investitionstätigkeit (Summe Einzahlungen abzüglich Summe Auszahlungen für Investitionstätigkeit)	-25.000	0	-25.000	0	0	0	0
Maßnahme: Hochwasserschutz Oetzen								
Einzahlungen für Investitionstätigkeit:								
6.	= Summe der Einzahlungen für Investitionstätigkeit	0	0	0	0	0	0	0
Auszahlungen für Investitionstätigkeit:								
8.	Baumaßnahmen	112.000	112.000	0	0	0	0	0
13.	= Summe der Auszahlungen für Investitionstätigkeit	112.000	112.000	0	0	0	0	0



Gemeinde 4
 Produktbereich 45

Gemeinde Oetzen
 Gestaltung der Umwelt

Teilfinanzhaushalt Teil D

Investitionsmaßnahmen oberhalb der festgelegten Wertgrenzen	Gesamt- investi- tions- summe	Ansatz	Bisher bereit- gestellt	Verpflich- tungser- mächtigun- gen 2025 EUR	VE fällig 2026 EUR	VE fällig 2027 EUR	VE fällig 2028 EUR
	EUR	2025 EUR	EUR	EUR	EUR	EUR	EUR
1	2	3	4	5	6	7	8
14. = Saldo aus Investitionstätigkeit (Summe Einzahlungen abzüglich Summe Auszahlungen für Investitionstätigkeit)	-112.000	-112.000	0	0	0	0	0

Gemeinde	4	Gemeinde Oetzen
Produktbereich	45	Gestaltung der Umwelt
Produktgruppe	451	Räumliche Planung und Entwicklung
Produkt	45110	Räuml. Planungs-u. Entwicklungsmaßnahmen



Produktbeschreibung

Produktbereich: 51 Räumliche Planung und Entwicklung

Produktgruppe: 511 Räumliche Planungs- u. Entwicklungsmaßnahmen

Produkt: 5110 Räumliche Planungs- u. Entwicklungsmaßnahmen

Verantwortliche Person/en

Gemeindedirektor

Verantwortliche Organisationseinheit

Gemeinde Oetzen

Kurzbeschreibung

Aufstellen, Ändern und Aufheben von Bauleitplänen und sonstigen Satzungen. Beteiligungen in der Landes- und regionalen Raumordnungsplanung sowie Gewährleistung einer geordneten städtebaulichen Entwicklung

Zielgruppe

EinwohnerInnen, Grundstückseigentümer, Investoren

Auftragsgrundlage

BauGB, NBauO, B-Pläne und sonstige eigene Satzungen, Beschlüsse des Rates, BauNVO, BNatSchG, RROP, NROP

Zugeordnete Kostenstellen

451100 Planung und Entwicklung, Erschließung

Pflichtaufgaben

Ja

Rechtsbindungsgrad

Muss X Soll O Kann O

Freiwillige Aufgaben

Nein



Gemeinde 4
 Produktbereich 45
 Produktgruppe 451
 Produkt 45110

Gemeinde Oetzen
 Gestaltung der Umwelt
 Räumliche Planung und Entwicklung
 Räuml. Planungs- u. Entwicklungsmaßnahmen

Teilhaushalt (Muster 8)

B. Teilergebnishaushalt

Erträge und Aufwendungen		Rechnungs- ergebnis des Vor-Vor- jahres	Ansatz des Vor- jahres	Ansatz des Haus- halts- jahres	Ansatz des ersten Jahres der mittel- fristigen Ergebnis- und Finanz- planung 2026 EUR	Ansatz des zweiten Jahres der mittel- fristigen Ergebnis- und Finanz- planung 2027 EUR	Ansatz des dritten Jahres der mittel- fristigen Ergebnis- und Finanz- planung 2028 EUR
		2023 EUR	2024 EUR	2025 EUR	2026 EUR	2027 EUR	2028 EUR
1		2	3	4	5	6	7
Ordentliche Erträge		--	--	--	--	--	--
5.	Öffentlich-rechtliche Entgelte	250,00	300	300	300	300	300
7.	Kostenerstattungen und Kostenumlagen	21.269,59	4.600	4.600	4.600	4.600	4.600
12.	= Summe ordentliche Erträge	21.519,59	4.900	4.900	4.900	4.900	4.900
Ordentliche Aufwendungen		--	--	--	--	--	--
16.	Abschreibungen	0,00	0	4.400	4.400	4.400	4.400
19.	Sonstige ordentliche Aufwendungen	28.738,30	7.500	8.000	8.000	8.000	8.000
20.	= Summe ordentliche Aufwendungen	28.738,30	7.500	12.400	12.400	12.400	12.400
21.	ordentliches Ergebnis (Summe ordentliche Erträge abzüglich ordentliche Aufwendungen)	-7.218,71	-2.600	-7.500	-7.500	-7.500	-7.500
24.	außerordentliches Ergebnis (außerordentliche Erträge abzüglich außerordentliche Aufwendungen)	0,00	0	0	0	0	0
25.	Jahresergebnis (Saldo aus dem ordentlichen und dem außerordentlichen Ergebnis) Überschuss (+)/Fehlbetrag (-)	-7.218,71	-2.600	-7.500	-7.500	-7.500	-7.500
28.	Saldo aus internen Leistungsbeziehungen	0,00	0	0	0	0	0
29.	Ergebnis unter Berücksichtigung der internen Leistungsbeziehungen	-7.218,71	-2.600	-7.500	-7.500	-7.500	-7.500



**Teilhaushalt
(Muster 8)**

C. Teilfinanzhaushalt

Einzahlungen und Auszahlungen	Rechnungs- ergebnis des Vor-Vor- jahres	Ansatz des Vor- jahres	Ansatz des Haus- halts- jahres	Verpflichtu- ngsermächt- igungen 2025 EUR	Ansatz des ersten Jahres der mittel- fristigen Ergebnis- und Finanz- planung 2026 EUR	Ansatz des zweiten Jahres der mittel- fristigen Ergebnis- und Finanz- planung 2027 EUR	Ansatz des dritten Jahres der mittel- fristigen Ergebnis- und Finanz- planung 2028 EUR
	2023 EUR	2024 EUR	2025 EUR				
1	2	3	4	5	6	7	8
Einzahlungen aus laufender Verwaltungstätigkeit	--	--	--	--	--	--	--
4. öffentlich-rechtliche Entgelte	250,00	300	300	0	300	300	300
6. Kostenerstattungen und Kostenumlagen	21.269,59	4.600	4.600	0	4.600	4.600	4.600
9. = Summe der Einzahlungen aus laufender Verwaltungstätigkeit	21.519,59	4.900	4.900	0	4.900	4.900	4.900
Auszahlungen aus laufender Verwaltungstätigkeit	--	--	--	--	--	--	--
15. sonstige haushaltwirksame Auszahlungen	28.738,30	7.500	8.000	0	8.000	8.000	8.000
16. = Summe der Auszahlungen aus laufender Verwaltungstätigkeit	28.738,30	7.500	8.000	0	8.000	8.000	8.000
17. Saldo aus laufender Verwaltungstätigkeit (Summe der Einzahlungen abzüglich Summe der Auszahlungen aus Verwaltungstätigkeit)	-7.218,71	-2.600	-3.100	0	-3.100	-3.100	-3.100
Einzahlungen für Investitionstätigkeit	--	--	--	--	--	--	--
18. Zuwendungen für Investitionstätigkeit	0,00	5.000	0	0	0	0	0
23. = Summe der Einzahlungen für Investitionstätigkeit	0,00	5.000	0	0	0	0	0
Auszahlungen für Investitionstätigkeit	--	--	--	--	--	--	--
26. Erwerb von beweglichem Sachvermögen	0,00	9.200	43.800	0	0	0	0
30. = Summe der Auszahlungen für Investitionstätigkeit	0,00	9.200	43.800	0	0	0	0
31. Saldo aus Investitionstätigkeit (Summe Einzahlungen abzüglich Summe Auszahlungen für Investitionstätigkeit)	0,00	-4.200	-43.800	0	0	0	0
32. Finanzmittel-Überschuss/-Fehlbetrag (Summen Zeile 17 und 31)	-7.218,71	-6.800	-46.900	0	-3.100	-3.100	-3.100
Ein-, Auszahlungen aus Finanzierungstätigkeit							
35. Saldo aus Finanzierungstätigkeit (Saldo aus Zeile 33 und 34)	0,00	0	0	0	0	0	0
36. Finanzmittelveränderung (Summe der Zeilen 32 und 35)	-7.218,71	-6.800	-46.900	0	-3.100	-3.100	-3.100



Gemeinde	4	Gemeinde Oetzen
Produktbereich	45	Gestaltung der Umwelt
Produktgruppe	451	Räumliche Planung und Entwicklung
Produkt	45110	Räuml. Planungs- u. Entwicklungsmaßnahmen

Teilfinanzhaushalt Teil D

Investitionsmaßnahmen oberhalb der festgelegten Wertgrenzen		Gesamt- investi- tions- summe	Ansatz	Bisher bereit- gestellt	Verpflich- tungser- mächtigun- gen 2025	VE fällig	VE fällig	VE fällig
		EUR	2025 EUR	EUR	2025 EUR	2026 EUR	2027 EUR	2028 EUR
1	2	3	4	5	6	7	8	
Maßnahme: Kleinstvorhaben DE								
Einzahlungen für Investitionstätigkeit:								
1.	Zuwendungen für Investitionstätigkeit	5.000	0	5.000	0	0	0	0
6.	= Summe der Einzahlungen für Investitionstätigkeit	5.000	0	5.000	0	0	0	0
Auszahlungen für Investitionstätigkeit:								
9.	Erwerb von beweglichem Sachvermögen	9.200	0	9.200	0	0	0	0
13.	= Summe der Auszahlungen für Investitionstätigkeit	9.200	0	9.200	0	0	0	0
14.	= Saldo aus Investitionstätigkeit (Summe Einzahlungen abzüglich Summe Auszahlungen für Investitionstätigkeit)	-4.200	0	-4.200	0	0	0	0
Maßnahme: Öffentliche Kofinanzierung LEADER Hofcafé u. Therapie								
Einzahlungen für Investitionstätigkeit:								
6.	= Summe der Einzahlungen für Investitionstätigkeit	0	0	0	0	0	0	0
Auszahlungen für Investitionstätigkeit:								
9.	Erwerb von beweglichem Sachvermögen	43.800	43.800	0	0	0	0	0
13.	= Summe der Auszahlungen für Investitionstätigkeit	43.800	43.800	0	0	0	0	0
14.	= Saldo aus Investitionstätigkeit (Summe Einzahlungen abzüglich Summe Auszahlungen für Investitionstätigkeit)	-43.800	-43.800	0	0	0	0	0

Gemeinde	4	Gemeinde Oetzen
Produktbereich	45	Gestaltung der Umwelt
Produktgruppe	451	Räumliche Planung und Entwicklung
Produkt	45110	Räuml. Planungs-u. Entwicklungsmaßnahmen
Kostenstelle	451100	Planung und Entwicklung



Teilhaushalt (Muster 8)

B. Teilergebnishaushalt

Erträge und Aufwendungen		Rechnungs- ergebnis des Vor-Vor- jahres	Ansatz des Vor- jahres	Ansatz des Haus- halts- jahres	Ansatz des ersten Jahres der mittel- fristigen Ergebnis- und Finanz- planung 2026	Ansatz des zweiten Jahres der mittel- fristigen Ergebnis- und Finanz- planung 2027	Ansatz des dritten Jahres der mittel- fristigen Ergebnis- und Finanz- planung 2028
		2023 EUR	2024 EUR	2025 EUR	2026 EUR	2027 EUR	2028 EUR
1		2	3	4	5	6	7
Ordentliche Erträge		--	--	--	--	--	--
5.	Öffentlich-rechtliche Entgelte	250,00	300	300	300	300	300
	33 110 00 Verw.gebühren allg.	250,00	300	300	300	300	300
7.	Kostenerstattungen und Kostenumlagen	21.269,59	4.600	4.600	4.600	4.600	4.600
	34 810 00 Kostenerstattungen Land	21.269,59	4.600	4.600	4.600	4.600	4.600
12.	= Summe ordentliche Erträge	21.519,59	4.900	4.900	4.900	4.900	4.900
Ordentliche Aufwendungen		--	--	--	--	--	--
16.	Abschreibungen	0,00	0	4.400	4.400	4.400	4.400
	47 110 20 Abschreib. übrige immat. VG	0,00	0	4.400	4.400	4.400	4.400
19.	Sonstige ordentliche Aufwendungen	28.738,30	7.500	8.000	8.000	8.000	8.000
	44 310 00 Geschäftsaufw.	28.738,30	7.500	8.000	8.000	8.000	8.000
20.	= Summe ordentliche Aufwendungen	28.738,30	7.500	12.400	12.400	12.400	12.400
21.	ordentliches Ergebnis (Summe ordentliche Erträge abzüglich ordentliche Aufwendungen)	-7.218,71	-2.600	-7.500	-7.500	-7.500	-7.500
24.	außerordentliches Ergebnis (außerordentliche Erträge abzüglich außerordentliche Aufwendungen)	0,00	0	0	0	0	0
25.	Jahresergebnis (Saldo aus dem ordentlichen aund dem außerordentlichen Ergebnis) Überschuss (+)/Fehlbetrag (-)	-7.218,71	-2.600	-7.500	-7.500	-7.500	-7.500
28.	Saldo aus internen Leistungsbeziehungen	0,00	0	0	0	0	0
29.	Ergebnis unter Berücksichtigung der internen Leistungsbeziehungen	-7.218,71	-2.600	-7.500	-7.500	-7.500	-7.500



Gemeinde	4	Gemeinde Oetzen
Produktbereich	45	Gestaltung der Umwelt
Produktgruppe	451	Räumliche Planung und Entwicklung
Produkt	45110	Räuml. Planungs- u. Entwicklungsmaßnahmen
Kostenstelle	451100	Planung und Entwicklung

**Teilhaushalt
(Muster 8)**

C. Teilfinanzhaushalt

Einzahlungen und Auszahlungen	Rechnungs- ergebnis des Vor-Vor- jahres	Ansatz des Vor- jahres	Ansatz des Haus- halts- jahres	Verpflichtu- ngsmäch- tigungen	Ansatz des ersten Jahres der mittel- fristigen Ergebnis- und Finanz- planung 2026 EUR	Ansatz des zweiten Jahres der mittel- fristigen Ergebnis- und Finanz- planung 2027 EUR	Ansatz des dritten Jahres der mittel- fristigen Ergebnis- und Finanz- planung 2028 EUR
	2023 EUR	2024 EUR	2025 EUR	2025 EUR	2026 EUR	2027 EUR	2028 EUR
1	2	3	4	5	6	7	8
Einzahlungen aus laufender Verwaltungstätigkeit	--	--	--	--	--	--	--
4. öffentlich-rechtliche Entgelte	250,00	300	300	0	300	300	300
63 110 00 Verw.gebühren allg.	250,00	300	300	0	300	300	300
6. Kostenerstattungen und Kostenumlagen	21.269,59	4.600	4.600	0	4.600	4.600	4.600
64 810 00 Kostenerstattungen Land	21.269,59	4.600	4.600	0	4.600	4.600	4.600
9. = Summe der Einzahlungen aus laufender Verwaltungstätigkeit	21.519,59	4.900	4.900	0	4.900	4.900	4.900
Auszahlungen aus laufender Verwaltungstätigkeit	--	--	--	--	--	--	--
15. sonstige haushaltwirksame Auszahlungen	28.738,30	7.500	8.000	0	8.000	8.000	8.000
74 310 00 Geschäftsausz.	28.738,30	7.500	8.000	0	8.000	8.000	8.000
16. = Summe der Auszahlungen aus laufender Verwaltungstätigkeit	28.738,30	7.500	8.000	0	8.000	8.000	8.000
17. Saldo aus laufender Verwaltungstätigkeit (Summe der Einzahlungen abzüglich Summe der Auszahlungen aus Verwaltungstätigkeit)	-7.218,71	-2.600	-3.100	0	-3.100	-3.100	-3.100
Einzahlungen für Investitionstätigkeit	--	--	--	--	--	--	--
18. Zuwendungen für Investitionstätigkeit	0,00	5.000	0	0	0	0	0
68 110 00 Einz. Inv.zuw. Land	0,00	5.000	0	0	0	0	0
23. = Summe der Einzahlungen für Investitionstätigkeit	0,00	5.000	0	0	0	0	0
Auszahlungen für Investitionstätigkeit	--	--	--	--	--	--	--
26. Erwerb von beweglichem Sachvermögen	0,00	9.200	43.800	0	0	0	0
78 311 00 Ausz. Erwerb bewegl. VG oberh Wertgrenze	0,00	9.200	0	0	0	0	0
78 313 00 Ausz. Erwerb immat. VG	0,00	0	43.800	0	0	0	0
30. = Summe der Auszahlungen für Investitionstätigkeit	0,00	9.200	43.800	0	0	0	0
31. Saldo aus Investitionstätigkeit (Summe Einzahlungen abzüglich Summe Auszahlungen für Investitionstätigkeit)	0,00	-4.200	-43.800	0	0	0	0
32. Finanzmittel-Überschuss/-Fehlbetrag (Summen Zeile 17 und 31)	-7.218,71	-6.800	-46.900	0	-3.100	-3.100	-3.100
Ein-, Auszahlungen aus Finanzierungstätigkeit							
35. Saldo aus Finanzierungstätigkeit (Saldo aus Zeile 33 und 34)	0,00	0	0	0	0	0	0
36. Finanzmittelveränderung (Summe der Zeilen 32 und 35)	-7.218,71	-6.800	-46.900	0	-3.100	-3.100	-3.100

Gemeinde	4	Gemeinde Oetzen
Produktbereich	45	Gestaltung der Umwelt
Produktgruppe	451	Räumliche Planung und Entwicklung
Produkt	45110	Räuml. Planungs-u. Entwicklungsmaßnahmen
Kostenstelle	451100	Planung und Entwicklung



Teilfinanzhaushalt Teil D

Investitionsmaßnahmen oberhalb der festgelegten Wertgrenzen		Gesamt- investi- tions- summe	Ansatz	Bisher bereit- gestellt	Verpflich- tungser- mächtig- ungen 2025	VE fällig	VE fällig	VE fällig
		EUR	2025 EUR	EUR	2025 EUR	2026 EUR	2027 EUR	2028 EUR
1	2	3	4	5	6	7	8	
Maßnahme: Kleinstvorhaben DE								
Einzahlungen für Investitionstätigkeit:								
1.	Zuwendungen für Investitionstätigkeit	5.000	0	5.000	0	0	0	0
	68 110 00 Einz. Inv.zuw. Land	5.000	0	5.000	0	0	0	0
6.	= Summe der Einzahlungen für Investitionstätigkeit	5.000	0	5.000	0	0	0	0
Auszahlungen für Investitionstätigkeit:								
9.	Erwerb von beweglichem Sachvermögen	9.200	0	9.200	0	0	0	0
	78 311 00 Ausz. Erwerb bewegl. VG oberh Wertgrenze	9.200	0	9.200	0	0	0	0
13.	= Summe der Auszahlungen für Investitionstätigkeit	9.200	0	9.200	0	0	0	0
14.	= Saldo aus Investitionstätigkeit (Summe Einzahlungen abzüglich Summe Auszahlungen für Investitionstätigkeit)	-4.200	0	-4.200	0	0	0	0
Maßnahme: Öffentliche Kofinanzierung LEADER Hofcafé u. Therapie								
Einzahlungen für Investitionstätigkeit:								
6.	= Summe der Einzahlungen für Investitionstätigkeit	0	0	0	0	0	0	0
Auszahlungen für Investitionstätigkeit:								
9.	Erwerb von beweglichem Sachvermögen	43.800	43.800	0	0	0	0	0
	78 313 00 Ausz. Erwerb immat. VG	43.800	43.800	0	0	0	0	0
13.	= Summe der Auszahlungen für Investitionstätigkeit	43.800	43.800	0	0	0	0	0
14.	= Saldo aus Investitionstätigkeit (Summe Einzahlungen abzüglich Summe Auszahlungen für Investitionstätigkeit)	-43.800	-43.800	0	0	0	0	0



Gemeinde	4	Gemeinde Oetzen
Produktbereich	45	Gestaltung der Umwelt
Produktgruppe	453	Ver- und Entsorgung
Produkt	45310	Konzessionsabgabe

Produktbeschreibung

Produktbereich: 53 Ver- und Entsorgung

Produktgruppe: 531 Konzessionsabgabe

Produkt: 5310 Konzessionsabgabe

Verantwortliche Person/en

Gemeindedirektor

Verantwortliche Organisationseinheit

Gemeinde Oetzen

Kurzbeschreibung

Konzession
Abwicklung von Finanzangelegenheiten

Zielgruppe

Verwaltung

Auftragsgrundlage

Konzessionsverträge

Zugeordnete Kostenstellen

453100 Konzessionsabgabe

Pflichtaufgaben

Ja

Rechtsbindungsgrad

Muss X Soll O Kann O

Freiwillige Aufgaben

Nein

Gemeinde	4	Gemeinde Oetzen
Produktbereich	45	Gestaltung der Umwelt
Produktgruppe	453	Ver- und Entsorgung
Produkt	45310	Konzessionsabgabe



**Teilhaushalt
(Muster 8)**

B. Teilergebnishaushalt

Erträge und Aufwendungen		Rechnungs- ergebnis des Vor-Vor- jahres	Ansatz des Vor- jahres	Ansatz des Haus- halts- jahres	Ansatz des ersten Jahres der mittel- fristigen Ergebnis- und Finanz- planung 2026	Ansatz des zweiten Jahres der mittel- fristigen Ergebnis- und Finanz- planung 2027	Ansatz des dritten Jahres der mittel- fristigen Ergebnis- und Finanz- planung 2028
		2023 EUR	2024 EUR	2025 EUR	2026 EUR	2027 EUR	2028 EUR
1		2	3	4	5	6	7
Ordentliche Erträge		--	--	--	--	--	--
11.	Sonstige ordentliche Erträge	35.610,50	34.900	34.900	34.900	34.900	34.900
12.	= Summe ordentliche Erträge	35.610,50	34.900	34.900	34.900	34.900	34.900
Ordentliche Aufwendungen		--	--	--	--	--	--
20.	= Summe ordentliche Aufwendungen	0,00	0	0	0	0	0
21.	ordentliches Ergebnis (Summe ordentliche Erträge abzüglich ordentliche Aufwendungen)	35.610,50	34.900	34.900	34.900	34.900	34.900
24.	außerordentliches Ergebnis (außerordentliche Erträge abzüglich außerordentliche Aufwendungen)	0,00	0	0	0	0	0
25.	Jahresergebnis (Saldo aus dem ordentlichen and dem außerordentlichen Ergebnis) Überschuss (+)/Fehlbetrag (-)	35.610,50	34.900	34.900	34.900	34.900	34.900
28.	Saldo aus internen Leistungsbeziehungen	0,00	0	0	0	0	0
29.	Ergebnis unter Berücksichtigung der internen Leistungsbeziehungen	35.610,50	34.900	34.900	34.900	34.900	34.900



Gemeinde	4	Gemeinde Oetzen
Produktbereich	45	Gestaltung der Umwelt
Produktgruppe	453	Ver- und Entsorgung
Produkt	45310	Konzessionsabgabe

**Teilhaushalt
(Muster 8)**

C. Teilfinanzhaushalt

Einzahlungen und Auszahlungen		Rechnungs- ergebnis des Vor-Vor- jahres	Ansatz des Vor- jahres	Ansatz des Haus- halts- jahres	Verpflichtu- ngsmäch- tigungen 2025 EUR	Ansatz des ersten Jahres der mittel- fristigen Ergebnis- und Finanz- planung 2026 EUR	Ansatz des zweiten Jahres der mittel- fristigen Ergebnis- und Finanz- planung 2027 EUR	Ansatz des dritten Jahres der mittel- fristigen Ergebnis- und Finanz- planung 2028 EUR
		2023 EUR	2024 EUR	2025 EUR				
1		2	3	4	5	6	7	8
Einzahlungen aus laufender Verwaltungstätigkeit		--	--	--	--	--	--	--
8.	sonstige haushaltswirksame Einzahlungen	35.610,50	41.600	41.600	0	41.600	41.600	41.600
9.	= Summe der Einzahlungen aus laufender Verwaltungstätigkeit	35.610,50	41.600	41.600	0	41.600	41.600	41.600
Auszahlungen aus laufender Verwaltungstätigkeit		--	--	--	--	--	--	--
15.	sonstige haushaltswirksame Auszahlungen	0,00	6.700	6.700	0	6.700	6.700	6.700
16.	= Summe der Auszahlungen aus laufender Verwaltungstätigkeit	0,00	6.700	6.700	0	6.700	6.700	6.700
17.	Saldo aus laufender Verwaltungstätigkeit (Summe der Einzahlungen abzüglich Summe der Auszahlungen aus Verwaltungstätigkeit)	35.610,50	34.900	34.900	0	34.900	34.900	34.900
Einzahlungen für Investitionstätigkeit		--	--	--	--	--	--	--
23.	= Summe der Einzahlungen für Investitionstätigkeit	0,00	0	0	0	0	0	0
Auszahlungen für Investitionstätigkeit		--	--	--	--	--	--	--
30.	= Summe der Auszahlungen für Investitionstätigkeit	0,00	0	0	0	0	0	0
31.	Saldo aus Investitionstätigkeit (Summe Einzahlungen abzüglich Summe Auszahlungen für Investitionstätigkeit)	0,00	0	0	0	0	0	0
32.	Finanzmittel-Überschuss/-Fehlbetrag (Summen Zeile 17 und 31)	35.610,50	34.900	34.900	0	34.900	34.900	34.900
Ein-, Auszahlungen aus Finanzierungstätigkeit								
35.	Saldo aus Finanzierungstätigkeit (Saldo aus Zeile 33 und 34)	0,00	0	0	0	0	0	0
36.	Finanzmittelveränderung (Summe der Zeilen 32 und 35)	35.610,50	34.900	34.900	0	34.900	34.900	34.900

Gemeinde	4	Gemeinde Oetzen
Produktbereich	45	Gestaltung der Umwelt
Produktgruppe	453	Ver- und Entsorgung
Produkt	45310	Konzessionsabgabe
Kostenstelle	453100	Konzessionsabgabe



**Teilhaushalt
(Muster 8)**

B. Teilergebnishaushalt

Erträge und Aufwendungen		Rechnungs- ergebnis des Vor-Vor- jahres	Ansatz des Vor- jahres	Ansatz des Haus- halts- jahres	Ansatz des ersten Jahres der mittel- fristigen Ergebnis- und Finanz- planung 2026	Ansatz des zweiten Jahres der mittel- fristigen Ergebnis- und Finanz- planung 2027	Ansatz des dritten Jahres der mittel- fristigen Ergebnis- und Finanz- planung 2028
		2023 EUR	2024 EUR	2025 EUR	2026 EUR	2027 EUR	2028 EUR
1		2	3	4	5	6	7
Ordentliche Erträge		--	--	--	--	--	--
11.	Sonstige ordentliche Erträge	35.610,50	34.900	34.900	34.900	34.900	34.900
	35 110 00 Konzessionsabgaben	35.610,50	34.900	34.900	34.900	34.900	34.900
12.	= Summe ordentliche Erträge	35.610,50	34.900	34.900	34.900	34.900	34.900
Ordentliche Aufwendungen		--	--	--	--	--	--
20.	= Summe ordentliche Aufwendungen	0,00	0	0	0	0	0
21.	ordentliches Ergebnis (Summe ordentliche Erträge abzüglich ordentliche Aufwendungen)	35.610,50	34.900	34.900	34.900	34.900	34.900
24.	außerordentliches Ergebnis (außerordentliche Erträge abzüglich außerordentliche Aufwendungen)	0,00	0	0	0	0	0
25.	Jahresergebnis (Saldo aus dem ordentlichen and dem außerordentlichen Ergebnis) Überschuss (+)/Fehlbetrag (-)	35.610,50	34.900	34.900	34.900	34.900	34.900
28.	Saldo aus internen Leistungsbeziehungen	0,00	0	0	0	0	0
29.	Ergebnis unter Berücksichtigung der internen Leistungsbeziehungen	35.610,50	34.900	34.900	34.900	34.900	34.900



Gemeinde	4	Gemeinde Oetzen
Produktbereich	45	Gestaltung der Umwelt
Produktgruppe	453	Ver- und Entsorgung
Produkt	45310	Konzessionsabgabe
Kostenstelle	453100	Konzessionsabgabe

Teilhaushalt (Muster 8)

C. Teilfinanzhaushalt

Einzahlungen und Auszahlungen		Rechnungs- ergebnis des Vor-Vor- jahres	Ansatz des Vor- jahres	Ansatz des Haus- halts- jahres	Verpflichtu- ngsmäch- tigungen 2025 EUR	Ansatz des ersten Jahres der mittel- fristigen Ergebnis- und Finanz- planung 2026 EUR	Ansatz des zweiten Jahres der mittel- fristigen Ergebnis- und Finanz- planung 2027 EUR	Ansatz des dritten Jahres der mittel- fristigen Ergebnis- und Finanz- planung 2028 EUR
		2023 EUR	2024 EUR	2025 EUR				
1		2	3	4	5	6	7	8
Einzahlungen aus laufender Verwaltungstätigkeit		--	--	--	--	--	--	--
8.	sonstige haushaltswirksame Einzahlungen	35.610,50	41.600	41.600	0	41.600	41.600	41.600
	65 110 00 Konzessionsabgaben	35.610,50	34.900	34.900	0	34.900	34.900	34.900
	65 220 00 Einz. erhalt. Umsatzsteuer	0,00	6.700	6.700	0	6.700	6.700	6.700
9.	= Summe der Einzahlungen aus laufender Verwaltungstätigkeit	35.610,50	41.600	41.600	0	41.600	41.600	41.600
Auszahlungen aus laufender Verwaltungstätigkeit		--	--	--	--	--	--	--
15.	sonstige haushaltswirksame Auszahlungen	0,00	6.700	6.700	0	6.700	6.700	6.700
	74 430 00 Umsatzsteuer-Zahllast	0,00	6.700	6.700	0	6.700	6.700	6.700
16.	= Summe der Auszahlungen aus laufender Verwaltungstätigkeit	0,00	6.700	6.700	0	6.700	6.700	6.700
17.	Saldo aus laufender Verwaltungstätigkeit (Summe der Einzahlungen abzüglich Summe der Auszahlungen aus Verwaltungstätigkeit)	35.610,50	34.900	34.900	0	34.900	34.900	34.900
Einzahlungen für Investitionstätigkeit		--	--	--	--	--	--	--
23.	= Summe der Einzahlungen für Investitionstätigkeit	0,00	0	0	0	0	0	0
Auszahlungen für Investitionstätigkeit		--	--	--	--	--	--	--
30.	= Summe der Auszahlungen für Investitionstätigkeit	0,00	0	0	0	0	0	0
31.	Saldo aus Investitionstätigkeit (Summe Einzahlungen abzüglich Summe Auszahlungen für Investitionstätigkeit)	0,00	0	0	0	0	0	0
32.	Finanzmittel-Überschuss/-Fehlbetrag (Summen Zeile 17 und 31)	35.610,50	34.900	34.900	0	34.900	34.900	34.900
Ein-, Auszahlungen aus Finanzierungstätigkeit								
35.	Saldo aus Finanzierungstätigkeit (Saldo aus Zeile 33 und 34)	0,00	0	0	0	0	0	0
36.	Finanzmittelveränderung (Summe der Zeilen 32 und 35)	35.610,50	34.900	34.900	0	34.900	34.900	34.900

Gemeinde	4	Gemeinde Oetzen
Produktbereich	45	Gestaltung der Umwelt
Produktgruppe	454	Verkehrsflächen und -anlagen
Produkt	45410	Gemeindestraßen



Produktbeschreibung

Produktbereich: 54 Verkehrsflächen und -anlagen

Produktgruppe: 541 Gemeindestraßen

Produkt: 5410 Gemeindestraßen

Verantwortliche Person/en

Frau Wagner

Verantwortliche Organisationseinheit

Gemeinde Oetzen

Kurzbeschreibung

Neu- und Ausbau sowie Unterhaltung von Straßen- und Verkehrsflächen einschließlich der Spielplätze

Zielgruppe

EinwohnerInnen, Straßenverkehrsteilnehmer

Auftragsgrundlage

BauGB, NbauO, NStrG, NKAG, Beschlüsse des Rates, eigene Pflegestandards, Förderrichtlinien, Satzungen, VOB, technische Regelwerke

Zugeordnete Kostenstellen

454100 Gemeindestraßen

Pflichtaufgaben

Ja

Rechtsbindungsgrad

Muss X Soll O Kann O

Freiwillige Aufgaben

Nein



Gemeinde	4	Gemeinde Oetzen
Produktbereich	45	Gestaltung der Umwelt
Produktgruppe	454	Verkehrsflächen und -anlagen
Produkt	45410	Gemeindestraßen

Teilhaushalt (Muster 8)

B. Teilergebnishaushalt

	Rechnungs- ergebnis des Vor-Vor- jahres	Ansatz des Vor- jahres	Ansatz des Haus- halts- jahres	Ansatz des ersten Jahres der mittel- fristigen Ergebnis- und Finanz- planung 2026 EUR	Ansatz des zweiten Jahres der mittel- fristigen Ergebnis- und Finanz- planung 2027 EUR	Ansatz des dritten Jahres der mittel- fristigen Ergebnis- und Finanz- planung 2028 EUR
Erträge und Aufwendungen	2023 EUR	2024 EUR	2025 EUR	2026 EUR	2027 EUR	2028 EUR
1	2	3	4	5	6	7
Ordentliche Erträge	--	--	--	--	--	--
3. Auflösungserträge aus Sonderposten	49.482,00	44.900	41.600	114.800	113.400	113.400
6. Privatrechtliche Entgelte	330,00	800	200	200	200	200
12. = Summe ordentliche Erträge	49.812,00	45.700	41.800	115.000	113.600	113.600
Ordentliche Aufwendungen	--	--	--	--	--	--
15. Aufwendungen für Sach- und Dienstleistungen	66.498,97	65.700	65.700	65.700	65.700	65.700
16. Abschreibungen	72.713,73	67.000	72.100	162.000	160.400	160.400
19. Sonstige ordentliche Aufwendungen	0,00	100	100	100	100	100
20. = Summe ordentliche Aufwendungen	139.212,70	132.800	137.900	227.800	226.200	226.200
21. ordentliches Ergebnis (Summe ordentliche Erträge abzüglich ordentliche Aufwendungen)	-89.400,70	-87.100	-96.100	-112.800	-112.600	-112.600
24. außerordentliches Ergebnis (außerordentliche Erträge abzüglich außerordentliche Aufwendungen)	0,00	0	0	0	0	0
25. Jahresergebnis (Saldo aus dem ordentlichen und dem außerordentlichen Ergebnis) Überschuss (+)/Fehlbetrag (-)	-89.400,70	-87.100	-96.100	-112.800	-112.600	-112.600
28. Saldo aus internen Leistungsbeziehungen	0,00	0	0	0	0	0
29. Ergebnis unter Berücksichtigung der internen Leistungsbeziehungen	-89.400,70	-87.100	-96.100	-112.800	-112.600	-112.600

Gemeinde	4	Gemeinde Oetzen
Produktbereich	45	Gestaltung der Umwelt
Produktgruppe	454	Verkehrsflächen und -anlagen
Produkt	45410	Gemeindestraßen



**Teilhaushalt
(Muster 8)**

C. Teilfinanzhaushalt

Einzahlungen und Auszahlungen		Rechnungs- ergebnis des Vor-Vor- jahres	Ansatz des Vor- jahres	Ansatz des Haus- halts- jahres	Verpflichtu- ngsmäch- tigungen 2025 EUR	Ansatz des ersten Jahres der mittel- fristigen Ergebnis- und Finanz- planung 2026 EUR	Ansatz des zweiten Jahres der mittel- fristigen Ergebnis- und Finanz- planung 2027 EUR	Ansatz des dritten Jahres der mittel- fristigen Ergebnis- und Finanz- planung 2028 EUR
		2023 EUR	2024 EUR	2025 EUR				
1		2	3	4	5	6	7	8
Einzahlungen aus laufender Verwaltungstätigkeit		--	--	--	--	--	--	--
5.	privatrechtliche Entgelte	330,00	800	200	0	200	200	200
9.	= Summe der Einzahlungen aus laufender Verwaltungstätigkeit	330,00	800	200	0	200	200	200
Auszahlungen aus laufender Verwaltungstätigkeit		--	--	--	--	--	--	--
12.	Auszahlungen für Sach- und Dienstleistungen und für den Erwerb geringwertiger Vermögensgegenstände	59.555,99	65.700	65.700	0	65.700	65.700	65.700
15.	sonstige haushaltwirksame Auszahlungen	351,86	100	100	0	100	100	100
16.	= Summe der Auszahlungen aus laufender Verwaltungstätigkeit	59.907,85	65.800	65.800	0	65.800	65.800	65.800
17.	Saldo aus laufender Verwaltungstätigkeit (Summe der Einzahlungen abzüglich Summe der Auszahlungen aus Verwaltungstätigkeit)	-59.577,85	-65.000	-65.600	0	-65.600	-65.600	-65.600
Einzahlungen für Investitionstätigkeit		--	--	--	--	--	--	--
18.	Zuwendungen für Investitionstätigkeit	0,00	0	0	0	0	1.597.000	0
19.	Beiträge u. ä. Entgelte für Investitionstätigkeit	0,00	0	0	0	0	278.500	0
23.	= Summe der Einzahlungen für Investitionstätigkeit	0,00	0	0	0	0	1.875.500	0
Auszahlungen für Investitionstätigkeit		--	--	--	--	--	--	--
24.	Erwerb von Grundstücken und Gebäuden	0,00	10.000	22.700	0	0	0	0
25.	Baumaßnahmen	15.384,73	50.500	2.552.800	0	0	0	0
30.	= Summe der Auszahlungen für Investitionstätigkeit	15.384,73	60.500	2.575.500	0	0	0	0
31.	Saldo aus Investitionstätigkeit (Summe Einzahlungen abzüglich Summe Auszahlungen für Investitionstätigkeit)	-15.384,73	-60.500	-2.575.500	0	0	1.875.500	0
32.	Finanzmittel-Überschuss/-Fehlbetrag (Summen Zeile 17 und 31)	-74.962,58	-125.500	-2.641.100	0	-65.600	1.809.900	-65.600
Ein-, Auszahlungen aus Finanzierungstätigkeit								
35.	Saldo aus Finanzierungstätigkeit (Saldo aus Zeile 33 und 34)	0,00	0	0	0	0	0	0
36.	Finanzmittelveränderung (Summe der Zeilen 32 und 35)	-74.962,58	-125.500	-2.641.100	0	-65.600	1.809.900	-65.600



Gemeinde	4	Gemeinde Oetzen
Produktbereich	45	Gestaltung der Umwelt
Produktgruppe	454	Verkehrsflächen und -anlagen
Produkt	45410	Gemeindestraßen

Teilfinanzhaushalt Teil D

Investitionsmaßnahmen oberhalb der festgelegten Wertgrenzen		Gesamt- investi- tions- summe	Ansatz	Bisher bereit- gestellt	Verpflich- tungser- mächtigun- gen 2025	VE fällig	VE fällig	VE fällig
		EUR	2025 EUR	EUR	2025 EUR	2026 EUR	2027 EUR	2028 EUR
1	2	3	4	5	6	7	8	
Maßnahme:WiWeg Im Dorfe/Rosengarten								
Einzahlungen für Investitionstätigkeit:								
1.	Zuwendungen für Investitionstätigkeit	178.100	0	178.100	0	0	0	0
6.	= Summe der Einzahlungen für Investitionstätigkeit	178.100	0	178.100	0	0	0	0
Auszahlungen für Investitionstätigkeit:								
8.	Baumaßnahmen	244.000	0	244.000	0	0	0	0
13.	= Summe der Auszahlungen für Investitionstätigkeit	244.000	0	244.000	0	0	0	0
14.	= Saldo aus Investitonstätigkeit (Summe Einzahlungen abzüglich Summe Auszahlungen für Investitionstätigkeit)	-65.900	0	-65.900	0	0	0	0
Maßnahme:WiWeg Dörnte- K 48								
Einzahlungen für Investitionstätigkeit:								
1.	Zuwendungen für Investitionstätigkeit	250.700	0	250.700	0	0	0	0
2.	Beiträge und ähnliche Entgelte für Investitionstätigkeit	37.000	0	37.000	0	0	0	0
6.	= Summe der Einzahlungen für Investitionstätigkeit	287.700	0	287.700	0	0	0	0
Auszahlungen für Investitionstätigkeit:								
13.	= Summe der Auszahlungen für Investitionstätigkeit	0	0	0	0	0	0	0
14.	= Saldo aus Investitonstätigkeit (Summe Einzahlungen abzüglich Summe Auszahlungen für Investitionstätigkeit)	287.700	0	287.700	0	0	0	0
Maßnahme:WiWeg Süttorf								
Einzahlungen für Investitionstätigkeit:								
1.	Zuwendungen für Investitionstätigkeit	104.500	0	104.500	0	0	0	0
2.	Beiträge und ähnliche Entgelte für Investitionstätigkeit	15.400	0	15.400	0	0	0	0
6.	= Summe der Einzahlungen für Investitionstätigkeit	119.900	0	119.900	0	0	0	0
Auszahlungen für Investitionstätigkeit:								
13.	= Summe der Auszahlungen für Investitionstätigkeit	0	0	0	0	0	0	0
14.	= Saldo aus Investitonstätigkeit (Summe Einzahlungen abzüglich Summe Auszahlungen für Investitionstätigkeit)	119.900	0	119.900	0	0	0	0
Maßnahme:WiWeg Dörnte-Oetzen								
Einzahlungen für Investitionstätigkeit:								
1.	Zuwendungen für Investitionstätigkeit	386.000	0	386.000	0	0	0	0
2.	Beiträge und ähnliche Entgelte für Investitionstätigkeit	57.100	0	57.100	0	0	0	0
6.	= Summe der Einzahlungen für Investitionstätigkeit	443.100	0	443.100	0	0	0	0
Auszahlungen für Investitionstätigkeit:								
13.	= Summe der Auszahlungen für Investitionstätigkeit	0	0	0	0	0	0	0

Gemeinde	4	Gemeinde Oetzen
Produktbereich	45	Gestaltung der Umwelt
Produktgruppe	454	Verkehrsflächen und -anlagen
Produkt	45410	Gemeindestraßen



Teilfinanzhaushalt Teil D

Investitionsmaßnahmen oberhalb der festgelegten Wertgrenzen		Gesamt- investi- tions- summe	Ansatz	Bisher bereit- gestellt	Verpflich- tungser- mächtig- ungen 2025	VE fällig	VE fällig	VE fällig
		EUR	2025 EUR	EUR	2025 EUR	2026 EUR	2027 EUR	2028 EUR
1		2	3	4	5	6	7	8
14.	= Saldo aus Investitonstätigkeit (Summe Einzahlungen abzüglich Summe Auszahlungen für Investitionstätigkeit)	443.100	0	443.100	0	0	0	0
Maßnahme:Grunderwerb Umgestaltung Ortsdurchfahrt Oetzen L254								
Einzahlungen für Investitionstätigkeit:								
6.	= Summe der Einzahlungen für Investitionstätigkeit	0	0	0	0	0	0	0
Auszahlungen für Investitionstätigkeit:								
7.	Erwerb von Grundstücken und Gebäuden	15.000	15.000	0	0	0	0	0
13.	= Summe der Auszahlungen für Investitionstätigkeit	15.000	15.000	0	0	0	0	0
14.	= Saldo aus Investitonstätigkeit (Summe Einzahlungen abzüglich Summe Auszahlungen für Investitionstätigkeit)	-15.000	-15.000	0	0	0	0	0
Maßnahme:Straßenausbau Am Bahnhof Oetzen								
Einzahlungen für Investitionstätigkeit:								
1.	Zuwendungen für Investitionstätigkeit	500.000	0	0	0	0	0	0
2.	Beiträge und ähnliche Entgelte für Investitionstätigkeit	123.900	0	0	0	0	0	0
6.	= Summe der Einzahlungen für Investitionstätigkeit	623.900	0	0	0	0	0	0
Auszahlungen für Investitionstätigkeit:								
7.	Erwerb von Grundstücken und Gebäuden	7.700	7.700	0	0	0	0	0
8.	Baumaßnahmen	840.700	795.200	45.500	0	0	0	0
13.	= Summe der Auszahlungen für Investitionstätigkeit	848.400	802.900	45.500	0	0	0	0
14.	= Saldo aus Investitonstätigkeit (Summe Einzahlungen abzüglich Summe Auszahlungen für Investitionstätigkeit)	-224.500	-802.900	-45.500	0	0	0	0
Maßnahme:Grunderwerb Umgestaltung Ortsdurchfahrt Oetzen L254 RRB								
Einzahlungen für Investitionstätigkeit:								
6.	= Summe der Einzahlungen für Investitionstätigkeit	0	0	0	0	0	0	0
Auszahlungen für Investitionstätigkeit:								
7.	Erwerb von Grundstücken und Gebäuden	48.000	0	48.000	0	0	0	0
13.	= Summe der Auszahlungen für Investitionstätigkeit	48.000	0	48.000	0	0	0	0
14.	= Saldo aus Investitonstätigkeit (Summe Einzahlungen abzüglich Summe Auszahlungen für Investitionstätigkeit)	-48.000	0	-48.000	0	0	0	0
Maßnahme:Ausbau OD L254 Oetzen, Baukosten								
Einzahlungen für Investitionstätigkeit:								
1.	Zuwendungen für Investitionstätigkeit	1.097.000	0	0	0	0	0	0
2.	Beiträge und ähnliche Entgelte für Investitionstätigkeit	154.600	0	0	0	0	0	0
6.	= Summe der Einzahlungen für Investitionstätigkeit	1.251.600	0	0	0	0	0	0



Gemeinde	4	Gemeinde Oetzen
Produktbereich	45	Gestaltung der Umwelt
Produktgruppe	454	Verkehrsflächen und -anlagen
Produkt	45410	Gemeindestraßen

Teilfinanzhaushalt Teil D

Investitionsmaßnahmen oberhalb der festgelegten Wertgrenzen		Gesamt- investi- tions- summe	Ansatz	Bisher bereit- gestellt	Verpflich- tungser- mächtig- ungen 2025	VE fällig	VE fällig	VE fällig
		EUR	2025 EUR	EUR	2025 EUR	2026 EUR	2027 EUR	2028 EUR
1		2	3	4	5	6	7	8
Auszahlungen für Investitionstätigkeit:								
8.	Baumaßnahmen	1.645.600	1.645.600	0	0	0	0	0
13.	= Summe der Auszahlungen für Investitionstätigkeit	1.645.600	1.645.600	0	0	0	0	0
14.	= Saldo aus Investitionstätigkeit (Summe Einzahlungen abzüglich Summe Auszahlungen für Investitionstätigkeit)	-394.000	-1.645.600	0	0	0	0	0
Maßnahme:Erschließung Hofkoppel Neu								
Einzahlungen für Investitionstätigkeit:								
6.	= Summe der Einzahlungen für Investitionstätigkeit	0	0	0	0	0	0	0
Auszahlungen für Investitionstätigkeit:								
8.	Baumaßnahmen	25.000	0	25.000	0	0	0	0
13.	= Summe der Auszahlungen für Investitionstätigkeit	25.000	0	25.000	0	0	0	0
14.	= Saldo aus Investitionstätigkeit (Summe Einzahlungen abzüglich Summe Auszahlungen für Investitionstätigkeit)	-25.000	0	-25.000	0	0	0	0
Maßnahme:Hochwasserschutz Oetzen								
Einzahlungen für Investitionstätigkeit:								
6.	= Summe der Einzahlungen für Investitionstätigkeit	0	0	0	0	0	0	0
Auszahlungen für Investitionstätigkeit:								
8.	Baumaßnahmen	112.000	112.000	0	0	0	0	0
13.	= Summe der Auszahlungen für Investitionstätigkeit	112.000	112.000	0	0	0	0	0
14.	= Saldo aus Investitionstätigkeit (Summe Einzahlungen abzüglich Summe Auszahlungen für Investitionstätigkeit)	-112.000	-112.000	0	0	0	0	0

Gemeinde	4	Gemeinde Oetzen
Produktbereich	45	Gestaltung der Umwelt
Produktgruppe	454	Verkehrsflächen und -anlagen
Produkt	45410	Gemeindestraßen
Kostenstelle	454100	Gemeindestraßen



Teilhaushalt (Muster 8)

B. Teilergebnishaushalt

Erträge und Aufwendungen		Rechnungs- ergebnis des Vor-Vor- jahres	Ansatz des Vor- jahres	Ansatz des Haus- halts- jahres	Ansatz des ersten Jahres der mittel- fristigen Ergebnis- und Finanz- planung 2026	Ansatz des zweiten Jahres der mittel- fristigen Ergebnis- und Finanz- planung 2027	Ansatz des dritten Jahres der mittel- fristigen Ergebnis- und Finanz- planung 2028
		2023 EUR	2024 EUR	2025 EUR	2026 EUR	2027 EUR	2028 EUR
1		2	3	4	5	6	7
Ordentliche Erträge		--	--	--	--	--	--
3.	Auflösungserträge aus Sonderposten	49.482,00	44.900	41.600	114.800	113.400	113.400
	31 610 00 Erträge Aufl. SoPo Investitionszuw.	25.808,00	22.800	21.200	58.500	57.800	57.800
	33 710 00 Erträge Aufl. SoPo Beiträge ähnl. Entg.	23.674,00	22.100	20.400	56.300	55.600	55.600
6.	Privatrechtliche Entgelte	330,00	800	200	200	200	200
	34 110 00 Mieten und Pachten	0,00	600	0	0	0	0
	34 210 00 Erträge aus Verkauf	330,00	200	200	200	200	200
12.	= Summe ordentliche Erträge	49.812,00	45.700	41.800	115.000	113.600	113.600
Ordentliche Aufwendungen		--	--	--	--	--	--
15.	Aufwendungen für Sach- und Dienstleistungen	66.498,97	65.700	65.700	65.700	65.700	65.700
	42 120 00 Unterhaltung sonst. unbewegl. Vermögen	66.498,97	65.000	65.000	65.000	65.000	65.000
	42 210 00 Unterhaltung bewegl. Vermögen	0,00	500	500	500	500	500
	42 220 00 Erwerb geringwertige VG	0,00	200	200	200	200	200
16.	Abschreibungen	72.713,73	67.000	72.100	162.000	160.400	160.400
	47 113 00 Abschreib. Gebäude	4.419,73	4.100	4.100	4.100	3.700	3.700
	47 114 00 Abschreib. Infrastrukturverm.	68.294,00	62.900	68.000	157.900	156.700	156.700
19.	Sonstige ordentliche Aufwendungen	0,00	100	100	100	100	100
	44 310 00 Geschäftsaufw.	0,00	100	100	100	100	100
20.	= Summe ordentliche Aufwendungen	139.212,70	132.800	137.900	227.800	226.200	226.200
21.	ordentliches Ergebnis (Summe ordentliche Erträge abzüglich ordentliche Aufwendungen)	-89.400,70	-87.100	-96.100	-112.800	-112.600	-112.600
24.	außerordentliches Ergebnis (außerordentliche Erträge abzüglich außerordentliche Aufwendungen)	0,00	0	0	0	0	0
25.	Jahresergebnis (Saldo aus dem ordentlichen aund dem außerordentlichen Ergebnis) Überschuss (+)/Fehlbetrag (-)	-89.400,70	-87.100	-96.100	-112.800	-112.600	-112.600
28.	Saldo aus internen Leistungsbeziehungen	0,00	0	0	0	0	0
29.	Ergebnis unter Berücksichtigung der internen Leistungsbeziehungen	-89.400,70	-87.100	-96.100	-112.800	-112.600	-112.600



Gemeinde	4	Gemeinde Oetzen
Produktbereich	45	Gestaltung der Umwelt
Produktgruppe	454	Verkehrsflächen und -anlagen
Produkt	45410	Gemeindestraßen
Kostenstelle	454100	Gemeindestraßen

**Teilhaushalt
(Muster 8)**

C. Teilfinanzhaushalt

Einzahlungen und Auszahlungen		Rechnungs- ergebnis des Vor-Vor- jahres	Ansatz des Vor- jahres	Ansatz des Haus- halts- jahres	Verpflichtu- ngsmäch- tigungen	Ansatz des ersten Jahres der mittel- fristigen Ergebnis- und Finanz- planung 2026 EUR	Ansatz des zweiten Jahres der mittel- fristigen Ergebnis- und Finanz- planung 2027 EUR	Ansatz des dritten Jahres der mittel- fristigen Ergebnis- und Finanz- planung 2028 EUR
		2023 EUR	2024 EUR	2025 EUR	2025 EUR	2026 EUR	2027 EUR	2028 EUR
1		2	3	4	5	6	7	8
Einzahlungen aus laufender Verwaltungstätigkeit		--	--	--	--	--	--	--
5.	privatrechtliche Entgelte	330,00	800	200	0	200	200	200
	64 110 00 Mieten und Pachten	0,00	600	0	0	0	0	0
	64 210 00 Einz. aus Verkauf	330,00	200	200	0	200	200	200
9.	= Summe der Einzahlungen aus laufender Verwaltungstätigkeit	330,00	800	200	0	200	200	200
Auszahlungen aus laufender Verwaltungstätigkeit		--	--	--	--	--	--	--
12.	Auszahlungen für Sach- und Dienstleistungen und für den Erwerb geringwertiger Vermögensgegenstände	59.555,99	65.700	65.700	0	65.700	65.700	65.700
	72 120 00 Unterhaltung sonst. unbewegl. Vermögen	59.555,99	65.000	65.000	0	65.000	65.000	65.000
	72 210 00 Unterhaltung bewegl. Vermögen	0,00	500	500	0	500	500	500
	72 220 00 Erwerb geringwertige VG	0,00	200	200	0	200	200	200
15.	sonstige haushaltwirksame Auszahlungen	351,86	100	100	0	100	100	100
	74 310 00 Geschäftsausz.	0,00	100	100	0	100	100	100
	74 520 00 Erstattungen Dritte Gemeinde	351,86	0	0	0	0	0	0
16.	= Summe der Auszahlungen aus laufender Verwaltungstätigkeit	59.907,85	65.800	65.800	0	65.800	65.800	65.800
17.	Saldo aus laufender Verwaltungstätigkeit (Summe der Einzahlungen abzüglich Summe der Auszahlungen aus Verwaltungstätigkeit)	-59.577,85	-65.000	-65.600	0	-65.600	-65.600	-65.600
Einzahlungen für Investitionstätigkeit		--	--	--	--	--	--	--
18.	Zuwendungen für Investitionstätigkeit	0,00	0	0	0	0	1.597.000	0
	68 110 00 Einz. Inv.zuw. Land	0,00	0	0	0	0	1.597.000	0
19.	Beiträge u. ä. Entgelte für Investitionstätigkeit	0,00	0	0	0	0	278.500	0
	68 910 00 Beiträge u. ähnl. Entgelte	0,00	0	0	0	0	278.500	0
23.	= Summe der Einzahlungen für Investitionstätigkeit	0,00	0	0	0	0	1.875.500	0
Auszahlungen für Investitionstätigkeit		--	--	--	--	--	--	--
24.	Erwerb von Grundstücken und Gebäuden	0,00	10.000	22.700	0	0	0	0
	78 210 00 Ausz. Erwerb Grund/Gebäude	0,00	10.000	22.700	0	0	0	0
25.	Baumaßnahmen	15.384,73	50.500	2.552.800	0	0	0	0
	78 710 00 Ausz. Hochbaumaßnahmen	0,00	25.000	0	0	0	0	0
	78 720 00 Ausz. Tiefbaumaßnahmen	15.384,73	25.500	2.552.800	0	0	0	0
30.	= Summe der Auszahlungen für Investitionstätigkeit	15.384,73	60.500	2.575.500	0	0	0	0

Gemeinde	4	Gemeinde Oetzen
Produktbereich	45	Gestaltung der Umwelt
Produktgruppe	454	Verkehrsflächen und -anlagen
Produkt	45410	Gemeindestraßen
Kostenstelle	454100	Gemeindestraßen



**Teilhaushalt
(Muster 8)**

C. Teilfinanzhaushalt

Einzahlungen und Auszahlungen		Rechnungs- ergebnis des Vor-Vor- jahres	Ansatz des Vor- jahres	Ansatz des Haus- halts- jahres	Verpflichtu- ngsermächt- igungen 2025 EUR	Ansatz des ersten Jahres der mittel- fristigen Ergebnis- und Finanz- planung 2026 EUR	Ansatz des zweiten Jahres der mittel- fristigen Ergebnis- und Finanz- planung 2027 EUR	Ansatz des dritten Jahres der mittel- fristigen Ergebnis- und Finanz- planung 2028 EUR
		2023 EUR	2024 EUR	2025 EUR				
1		2	3	4	5	6	7	8
31.	Saldo aus Investitionstätigkeit (Summe Einzahlungen abzüglich Summe Auszahlungen für Investitionstätigkeit)	-15.384,73	-60.500	-2.575.500	0	0	1.875.500	0
32.	Finanzmittel-Überschuss/-Fehlbetrag (Summen Zeile 17 und 31)	-74.962,58	-125.500	-2.641.100	0	-65.600	1.809.900	-65.600
Ein-, Auszahlungen aus Finanzierungstätigkeit								
35.	Saldo aus Finanzierungstätigkeit (Saldo aus Zeile 33 und 34)	0,00	0	0	0	0	0	0
36.	Finanzmittelveränderung (Summe der Zeilen 32 und 35)	-74.962,58	-125.500	-2.641.100	0	-65.600	1.809.900	-65.600



Gemeinde	4	Gemeinde Oetzen
Produktbereich	45	Gestaltung der Umwelt
Produktgruppe	454	Verkehrsflächen und -anlagen
Produkt	45410	Gemeindestraßen
Kostenstelle	454100	Gemeindestraßen

Teilfinanzhaushalt Teil D

Investitionsmaßnahmen oberhalb der festgelegten Wertgrenzen		Gesamt- investi- tions- summe	Ansatz	Bisher bereit- gestellt	Verpflich- tungser- mächtigun- gen 2025	VE fällig	VE fällig	VE fällig
		EUR	2025 EUR	EUR	2025 EUR	2026 EUR	2027 EUR	2028 EUR
1	2	3	4	5	6	7	8	
Maßnahme:WiWeg Im Dorfe/Rosengarten								
Einzahlungen für Investitionstätigkeit:								
1.	Zuwendungen für Investitionstätigkeit	178.100	0	178.100	0	0	0	0
	68 110 00 Einz. Inv.zuw. Land	178.100	0	178.100	0	0	0	0
6.	= Summe der Einzahlungen für Investitionstätigkeit	178.100	0	178.100	0	0	0	0
Auszahlungen für Investitionstätigkeit:								
8.	Baumaßnahmen	244.000	0	244.000	0	0	0	0
	78 720 00 Ausz. Tiefbaumaßnahmen	244.000	0	244.000	0	0	0	0
13.	= Summe der Auszahlungen für Investitionstätigkeit	244.000	0	244.000	0	0	0	0
14.	= Saldo aus Investitionstätigkeit (Summe Einzahlungen abzüglich Summe Auszahlungen für Investitionstätigkeit)	-65.900	0	-65.900	0	0	0	0
Maßnahme:WiWeg Dörnte- K 48								
Einzahlungen für Investitionstätigkeit:								
1.	Zuwendungen für Investitionstätigkeit	250.700	0	250.700	0	0	0	0
	68 110 00 Einz. Inv.zuw. Land	250.700	0	250.700	0	0	0	0
2.	Beiträge und ähnliche Entgelte für Investitionstätigkeit	37.000	0	37.000	0	0	0	0
	68 910 00 Beiträge u. ähnl. Entgelte	37.000	0	37.000	0	0	0	0
6.	= Summe der Einzahlungen für Investitionstätigkeit	287.700	0	287.700	0	0	0	0
Auszahlungen für Investitionstätigkeit:								
13.	= Summe der Auszahlungen für Investitionstätigkeit	0	0	0	0	0	0	0
14.	= Saldo aus Investitionstätigkeit (Summe Einzahlungen abzüglich Summe Auszahlungen für Investitionstätigkeit)	287.700	0	287.700	0	0	0	0
Maßnahme:WiWeg Süttorf								
Einzahlungen für Investitionstätigkeit:								
1.	Zuwendungen für Investitionstätigkeit	104.500	0	104.500	0	0	0	0
	68 110 00 Einz. Inv.zuw. Land	104.500	0	104.500	0	0	0	0
2.	Beiträge und ähnliche Entgelte für Investitionstätigkeit	15.400	0	15.400	0	0	0	0
	68 910 00 Beiträge u. ähnl. Entgelte	15.400	0	15.400	0	0	0	0
6.	= Summe der Einzahlungen für Investitionstätigkeit	119.900	0	119.900	0	0	0	0
Auszahlungen für Investitionstätigkeit:								
13.	= Summe der Auszahlungen für Investitionstätigkeit	0	0	0	0	0	0	0
14.	= Saldo aus Investitionstätigkeit (Summe Einzahlungen abzüglich Summe Auszahlungen für Investitionstätigkeit)	119.900	0	119.900	0	0	0	0
Maßnahme:WiWeg Dörnte-Oetzen								
Einzahlungen für Investitionstätigkeit:								
1.	Zuwendungen für Investitionstätigkeit	386.000	0	386.000	0	0	0	0
	68 110 00 Einz. Inv.zuw. Land	386.000	0	386.000	0	0	0	0

Gemeinde	4	Gemeinde Oetzen
Produktbereich	45	Gestaltung der Umwelt
Produktgruppe	454	Verkehrsflächen und -anlagen
Produkt	45410	Gemeindestraßen
Kostenstelle	454100	Gemeindestraßen



Teilfinanzhaushalt Teil D

Investitionsmaßnahmen oberhalb der festgelegten Wertgrenzen		Gesamt- investi- tions- summe	Ansatz	Bisher bereit- gestellt	Verpflich- tungser- mächtig- ungen 2025	VE fällig	VE fällig	VE fällig
		EUR	2025 EUR	EUR	2025 EUR	2026 EUR	2027 EUR	2028 EUR
1		2	3	4	5	6	7	8
2.	Beiträge und ähnliche Entgelte für Investitionstätigkeit	57.100	0	57.100	0	0	0	0
	68 910 00 Beiträge u. ähnl. Entgelte	57.100	0	57.100	0	0	0	0
6.	= Summe der Einzahlungen für Investitionstätigkeit	443.100	0	443.100	0	0	0	0
Auszahlungen für Investitionstätigkeit:								
13.	= Summe der Auszahlungen für Investitionstätigkeit	0	0	0	0	0	0	0
14.	= Saldo aus Investitonstätigkeit (Summe Einzahlungen abzüglich Summe Auszahlungen für Investitionstätigkeit)	443.100	0	443.100	0	0	0	0
Maßnahme: Grunderwerb Umgestaltung Ortsdurchfahrt Oetzen L254								
Einzahlungen für Investitionstätigkeit:								
6.	= Summe der Einzahlungen für Investitionstätigkeit	0	0	0	0	0	0	0
Auszahlungen für Investitionstätigkeit:								
7.	Erwerb von Grundstücken und Gebäuden	15.000	15.000	0	0	0	0	0
	78 210 00 Ausz. Erwerb Grund/Gebäude	15.000	15.000	0	0	0	0	0
13.	= Summe der Auszahlungen für Investitionstätigkeit	15.000	15.000	0	0	0	0	0
14.	= Saldo aus Investitonstätigkeit (Summe Einzahlungen abzüglich Summe Auszahlungen für Investitionstätigkeit)	-15.000	-15.000	0	0	0	0	0
Maßnahme: Straßenausbau Am Bahnhof Oetzen								
Einzahlungen für Investitionstätigkeit:								
1.	Zuwendungen für Investitionstätigkeit	500.000	0	0	0	0	0	0
	68 110 00 Einz. Inv.zuw. Land	500.000	0	0	0	0	0	0
2.	Beiträge und ähnliche Entgelte für Investitionstätigkeit	123.900	0	0	0	0	0	0
	68 910 00 Beiträge u. ähnl. Entgelte	123.900	0	0	0	0	0	0
6.	= Summe der Einzahlungen für Investitionstätigkeit	623.900	0	0	0	0	0	0
Auszahlungen für Investitionstätigkeit:								
7.	Erwerb von Grundstücken und Gebäuden	7.700	7.700	0	0	0	0	0
	78 210 00 Ausz. Erwerb Grund/Gebäude	7.700	7.700	0	0	0	0	0
8.	Baumaßnahmen	840.700	795.200	45.500	0	0	0	0
	78 720 00 Ausz. Tiefbaumaßnahmen	840.700	795.200	45.500	0	0	0	0
13.	= Summe der Auszahlungen für Investitionstätigkeit	848.400	802.900	45.500	0	0	0	0
14.	= Saldo aus Investitonstätigkeit (Summe Einzahlungen abzüglich Summe Auszahlungen für Investitionstätigkeit)	-224.500	-802.900	-45.500	0	0	0	0
Maßnahme: Grunderwerb Umgestaltung Ortsdurchfahrt Oetzen L254 RRB								
Einzahlungen für Investitionstätigkeit:								
6.	= Summe der Einzahlungen für Investitionstätigkeit	0	0	0	0	0	0	0



Gemeinde	4	Gemeinde Oetzen
Produktbereich	45	Gestaltung der Umwelt
Produktgruppe	454	Verkehrsflächen und -anlagen
Produkt	45410	Gemeindestraßen
Kostenstelle	454100	Gemeindestraßen

Teilfinanzhaushalt Teil D

Investitionsmaßnahmen oberhalb der festgelegten Wertgrenzen		Gesamt- investi- tions- summe	Ansatz	Bisher bereit- gestellt	Verpflich- tungser- mächtig- ungen 2025	VE fällig	VE fällig	VE fällig
		EUR	2025 EUR	EUR	2025 EUR	2026 EUR	2027 EUR	2028 EUR
1	2	3	4	5	6	7	8	
Auszahlungen für Investitionstätigkeit:								
7.	Erwerb von Grundstücken und Gebäuden	48.000	0	48.000	0	0	0	0
	78 210 00 Ausz. Erwerb Grund/Gebäude	48.000	0	48.000	0	0	0	0
13.	= Summe der Auszahlungen für Investitionstätigkeit	48.000	0	48.000	0	0	0	0
14.	= Saldo aus Investitionstätigkeit (Summe Einzahlungen abzüglich Summe Auszahlungen für Investitionstätigkeit)	-48.000	0	-48.000	0	0	0	0
Maßnahme:Ausbau OD L254 Oetzen, Baukosten								
Einzahlungen für Investitionstätigkeit:								
1.	Zuwendungen für Investitionstätigkeit	1.097.000	0	0	0	0	0	0
	68 110 00 Einz. Inv.zuw. Land	1.097.000	0	0	0	0	0	0
2.	Beiträge und ähnliche Entgelte für Investitionstätigkeit	154.600	0	0	0	0	0	0
	68 910 00 Beiträge u. ähnl. Entgelte	154.600	0	0	0	0	0	0
6.	= Summe der Einzahlungen für Investitionstätigkeit	1.251.600	0	0	0	0	0	0
Auszahlungen für Investitionstätigkeit:								
8.	Baumaßnahmen	1.645.600	1.645.600	0	0	0	0	0
	78 720 00 Ausz. Tiefbaumaßnahmen	1.645.600	1.645.600	0	0	0	0	0
13.	= Summe der Auszahlungen für Investitionstätigkeit	1.645.600	1.645.600	0	0	0	0	0
14.	= Saldo aus Investitionstätigkeit (Summe Einzahlungen abzüglich Summe Auszahlungen für Investitionstätigkeit)	-394.000	-1.645.600	0	0	0	0	0
Maßnahme:Erschließung Hofkoppel Neu								
Einzahlungen für Investitionstätigkeit:								
6.	= Summe der Einzahlungen für Investitionstätigkeit	0	0	0	0	0	0	0
Auszahlungen für Investitionstätigkeit:								
8.	Baumaßnahmen	25.000	0	25.000	0	0	0	0
	78 710 00 Ausz. Hochbaumaßnahmen	25.000	0	25.000	0	0	0	0
13.	= Summe der Auszahlungen für Investitionstätigkeit	25.000	0	25.000	0	0	0	0
14.	= Saldo aus Investitionstätigkeit (Summe Einzahlungen abzüglich Summe Auszahlungen für Investitionstätigkeit)	-25.000	0	-25.000	0	0	0	0
Maßnahme:Hochwasserschutz Oetzen								
Einzahlungen für Investitionstätigkeit:								
6.	= Summe der Einzahlungen für Investitionstätigkeit	0	0	0	0	0	0	0
Auszahlungen für Investitionstätigkeit:								
8.	Baumaßnahmen	112.000	112.000	0	0	0	0	0
	78 720 00 Ausz. Tiefbaumaßnahmen	112.000	112.000	0	0	0	0	0
13.	= Summe der Auszahlungen für Investitionstätigkeit	112.000	112.000	0	0	0	0	0

Gemeinde	4	Gemeinde Oetzen
Produktbereich	45	Gestaltung der Umwelt
Produktgruppe	454	Verkehrsflächen und -anlagen
Produkt	45410	Gemeindestraßen
Kostenstelle	454100	Gemeindestraßen



Teilfinanzhaushalt Teil D

Investitionsmaßnahmen oberhalb der festgelegten Wertgrenzen	Gesamt- investi- tions- summe	Ansatz	Bisher bereit- gestellt	Verpflich- tungser- mächtig- ungen 2025	VE fällig	VE fällig	VE fällig
	EUR	2025 EUR	EUR	2025 EUR	2026 EUR	2027 EUR	2028 EUR
1	2	3	4	5	6	7	8
14. = Saldo aus Investitionstätigkeit (Summe Einzahlungen abzüglich Summe Auszahlungen für Investitionstätigkeit)	-112.000	-112.000	0	0	0	0	0



Gemeinde	4	Gemeinde Oetzen
Produktbereich	45	Gestaltung der Umwelt
Produktgruppe	454	Verkehrsflächen und -anlagen
Produkt	45450	Straßenbeleuchtung/Winterdienst

Produktbeschreibung

Produktbereich: 54 Verkehrsflächen und -anlagen

Produktgruppe: 545 Straßenreinigung/Straßenbeleuchtung

Produkt: 5450 Straßenreinigung/Straßenbeleuchtung

Verantwortliche Person/en

Frau Wagner

Verantwortliche Organisationseinheit

Gemeinde Oetzen

Kurzbeschreibung

Vorhalten und Unterhaltung von Einrichtungen der Straßenbeleuchtung, ordnungsgemäße Durchführung der Straßenreinigung und des Winterdienste

Zielgruppe

EinwohnerInnen, Grundstückseigentümer, Verkehrsteilnehmer

Zugeordnete Kostenstellen

454500 Straßenbeleuchtung
454510 Winterdienst

Pflichtaufgaben

Ja

Rechtsbindungsgrad

Muss X Soll O Kann O

Freiwillige Aufgaben

Nein

Gemeinde	4	Gemeinde Oetzen
Produktbereich	45	Gestaltung der Umwelt
Produktgruppe	454	Verkehrsflächen und -anlagen
Produkt	45450	Straßenbeleuchtung/Winterdienst



**Teilhaushalt
(Muster 8)**

B. Teilergebnishaushalt

Erträge und Aufwendungen	Rechnungs- ergebnis des Vor-Vor- jahres	Ansatz des Vor- jahres	Ansatz des Haus- halts- jahres	Ansatz des ersten Jahres der mittel- fristigen Ergebnis- und Finanz- planung 2026	Ansatz des zweiten Jahres der mittel- fristigen Ergebnis- und Finanz- planung 2027	Ansatz des dritten Jahres der mittel- fristigen Ergebnis- und Finanz- planung 2028
	2023 EUR	2024 EUR	2025 EUR	2026 EUR	2027 EUR	2028 EUR
1	2	3	4	5	6	7
Ordentliche Erträge	--	--	--	--	--	--
3. Auflösungserträge aus Sonderposten	5.152,00	4.200	5.100	5.000	5.000	5.000
12. = Summe ordentliche Erträge	5.152,00	4.200	5.100	5.000	5.000	5.000
Ordentliche Aufwendungen	--	--	--	--	--	--
15. Aufwendungen für Sach- und Dienstleistungen	10.595,49	14.000	13.000	13.000	13.000	13.000
16. Abschreibungen	4.811,00	4.900	4.900	4.800	4.800	4.800
20. = Summe ordentliche Aufwendungen	15.406,49	18.900	17.900	17.800	17.800	17.800
21. ordentliches Ergebnis (Summe ordentliche Erträge abzüglich ordentliche Aufwendungen)	-10.254,49	-14.700	-12.800	-12.800	-12.800	-12.800
24. außerordentliches Ergebnis (außerordentliche Erträge abzüglich außerordentliche Aufwendungen)	0,00	0	0	0	0	0
25. Jahresergebnis (Saldo aus dem ordentlichen aund dem außerordentlichen Ergebnis) Überschuss (+)/Fehlbetrag (-)	-10.254,49	-14.700	-12.800	-12.800	-12.800	-12.800
28. Saldo aus internen Leistungsbeziehungen	0,00	0	0	0	0	0
29. Ergebnis unter Berücksichtigung der internen Leistungsbeziehungen	-10.254,49	-14.700	-12.800	-12.800	-12.800	-12.800



Gemeinde	4	Gemeinde Oetzen
Produktbereich	45	Gestaltung der Umwelt
Produktgruppe	454	Verkehrsflächen und -anlagen
Produkt	45450	Straßenbeleuchtung/Winterdienst

**Teilhaushalt
(Muster 8)**

C. Teilfinanzhaushalt

Einzahlungen und Auszahlungen		Rechnungs- ergebnis des Vor-Vor- jahres	Ansatz des Vor- jahres	Ansatz des Haus- halts- jahres	Verpflichtu- ngsmäch- tigungen 2025 EUR	Ansatz des ersten Jahres der mittel- fristigen Ergebnis- und Finanz- planung 2026 EUR	Ansatz des zweiten Jahres der mittel- fristigen Ergebnis- und Finanz- planung 2027 EUR	Ansatz des dritten Jahres der mittel- fristigen Ergebnis- und Finanz- planung 2028 EUR
		2023 EUR	2024 EUR	2025 EUR				
1		2	3	4	5	6	7	8
Einzahlungen aus laufender Verwaltungstätigkeit		--	--	--	--	--	--	--
9.	= Summe der Einzahlungen aus laufender Verwaltungstätigkeit	0,00	0	0	0	0	0	0
Auszahlungen aus laufender Verwaltungstätigkeit		--	--	--	--	--	--	--
12.	Auszahlungen für Sach- und Dienstleistungen und für den Erwerb geringwertiger Vermögensgegenstände	12.864,45	14.000	13.000	0	13.000	13.000	13.000
16.	= Summe der Auszahlungen aus laufender Verwaltungstätigkeit	12.864,45	14.000	13.000	0	13.000	13.000	13.000
17.	Saldo aus laufender Verwaltungstätigkeit (Summe der Einzahlungen abzüglich Summe der Auszahlungen aus Verwaltungstätigkeit)	-12.864,45	-14.000	-13.000	0	-13.000	-13.000	-13.000
Einzahlungen für Investitionstätigkeit		--	--	--	--	--	--	--
23.	= Summe der Einzahlungen für Investitionstätigkeit	0,00	0	0	0	0	0	0
Auszahlungen für Investitionstätigkeit		--	--	--	--	--	--	--
30.	= Summe der Auszahlungen für Investitionstätigkeit	0,00	0	0	0	0	0	0
31.	Saldo aus Investitionstätigkeit (Summe Einzahlungen abzüglich Summe Auszahlungen für Investitionstätigkeit)	0,00	0	0	0	0	0	0
32.	Finanzmittel-Überschuss/-Fehlbetrag (Summen Zeile 17 und 31)	-12.864,45	-14.000	-13.000	0	-13.000	-13.000	-13.000
Ein-, Auszahlungen aus Finanzierungstätigkeit								
35.	Saldo aus Finanzierungstätigkeit (Saldo aus Zeile 33 und 34)	0,00	0	0	0	0	0	0
36.	Finanzmittelveränderung (Summe der Zeilen 32 und 35)	-12.864,45	-14.000	-13.000	0	-13.000	-13.000	-13.000

Gemeinde	4	Gemeinde Oetzen
Produktbereich	45	Gestaltung der Umwelt
Produktgruppe	454	Verkehrsflächen und -anlagen
Produkt	45450	Straßenbeleuchtung/Winterdienst
Kostenstelle	454500	Straßenbeleuchtung



**Teilhaushalt
(Muster 8)**

B. Teilergebnishaushalt

Erträge und Aufwendungen		Rechnungs- ergebnis des Vor-Vor- jahres	Ansatz des Vor- jahres	Ansatz des Haus- halts- jahres	Ansatz des ersten Jahres der mittel- fristigen Ergebnis- und Finanz- planung 2026	Ansatz des zweiten Jahres der mittel- fristigen Ergebnis- und Finanz- planung 2027	Ansatz des dritten Jahres der mittel- fristigen Ergebnis- und Finanz- planung 2028
		2023 EUR	2024 EUR	2025 EUR	2026 EUR	2027 EUR	2028 EUR
1		2	3	4	5	6	7
Ordentliche Erträge		--	--	--	--	--	--
3.	Auflösungserträge aus Sonderposten	5.152,00	4.200	5.100	5.000	5.000	5.000
	31 610 00 Erträge Aufl. SoPo Investitionszuw.	5.097,00	4.100	5.000	4.900	4.900	4.900
	33 710 00 Erträge Aufl. SoPo Beiträge ähnl. Entg.	55,00	100	100	100	100	100
12.	= Summe ordentliche Erträge	5.152,00	4.200	5.100	5.000	5.000	5.000
Ordentliche Aufwendungen		--	--	--	--	--	--
15.	Aufwendungen für Sach- und Dienstleistungen	9.815,69	12.000	11.000	11.000	11.000	11.000
	42 120 00 Unterhaltung sonst. unbewegl. Vermögen	3.104,39	3.000	4.000	4.000	4.000	4.000
	42 710 00 Besond. Verw.-/Betriebsaufw.	6.711,30	9.000	7.000	7.000	7.000	7.000
16.	Abschreibungen	4.811,00	4.900	4.900	4.800	4.800	4.800
	47 114 00 Abschreib. Infrastrukturverm.	4.811,00	4.900	4.900	4.800	4.800	4.800
20.	= Summe ordentliche Aufwendungen	14.626,69	16.900	15.900	15.800	15.800	15.800
21.	ordentliches Ergebnis (Summe ordentliche Erträge abzüglich ordentliche Aufwendungen)	-9.474,69	-12.700	-10.800	-10.800	-10.800	-10.800
24.	außerordentliches Ergebnis (außerordentliche Erträge abzüglich außerordentliche Aufwendungen)	0,00	0	0	0	0	0
25.	Jahresergebnis (Saldo aus dem ordentlichen aund dem außerordentlichen Ergebnis) Überschuss (+)/Fehlbetrag (-)	-9.474,69	-12.700	-10.800	-10.800	-10.800	-10.800
28.	Saldo aus internen Leistungsbeziehungen	0,00	0	0	0	0	0
29.	Ergebnis unter Berücksichtigung der internen Leistungsbeziehungen	-9.474,69	-12.700	-10.800	-10.800	-10.800	-10.800



Gemeinde	4	Gemeinde Oetzen
Produktbereich	45	Gestaltung der Umwelt
Produktgruppe	454	Verkehrsflächen und -anlagen
Produkt	45450	Straßenbeleuchtung/Winterdienst
Kostenstelle	454500	Straßenbeleuchtung

**Teilhaushalt
(Muster 8)**

C. Teilfinanzhaushalt

Einzahlungen und Auszahlungen		Rechnungs- ergebnis des Vor-Vor- jahres	Ansatz des Vor- jahres	Ansatz des Haus- halts- jahres	Verpflichtu- ngsmächti- gungen 2025 EUR	Ansatz des ersten Jahres der mittel- fristigen Ergebnis- und Finanz- planung 2026 EUR	Ansatz des zweiten Jahres der mittel- fristigen Ergebnis- und Finanz- planung 2027 EUR	Ansatz des dritten Jahres der mittel- fristigen Ergebnis- und Finanz- planung 2028 EUR
		2023 EUR	2024 EUR	2025 EUR				
1		2	3	4	5	6	7	8
Einzahlungen aus laufender Verwaltungstätigkeit		--	--	--	--	--	--	--
9.	= Summe der Einzahlungen aus laufender Verwaltungstätigkeit	0,00	0	0	0	0	0	0
Auszahlungen aus laufender Verwaltungstätigkeit		--	--	--	--	--	--	--
12.	Auszahlungen für Sach- und Dienstleistungen und für den Erwerb geringwertiger Vermögensgegenstände	12.247,58	12.000	11.000	0	11.000	11.000	11.000
	72 120 00 Unterhaltung sonst. unbewegl. Vermögen	788,14	3.000	4.000	0	4.000	4.000	4.000
	72 710 00 Besondere Verw- /Betriebsausz.	11.459,44	9.000	7.000	0	7.000	7.000	7.000
16.	= Summe der Auszahlungen aus laufender Verwaltungstätigkeit	12.247,58	12.000	11.000	0	11.000	11.000	11.000
17.	Saldo aus laufender Verwaltungstätigkeit (Summe der Einzahlungen abzüglich Summe der Auszahlungen aus Verwaltungstätigkeit)	-12.247,58	-12.000	-11.000	0	-11.000	-11.000	-11.000
Einzahlungen für Investitionstätigkeit		--	--	--	--	--	--	--
23.	= Summe der Einzahlungen für Investitionstätigkeit	0,00	0	0	0	0	0	0
Auszahlungen für Investitionstätigkeit		--	--	--	--	--	--	--
30.	= Summe der Auszahlungen für Investitionstätigkeit	0,00	0	0	0	0	0	0
31.	Saldo aus Investitionstätigkeit (Summe Einzahlungen abzüglich Summe Auszahlungen für Investitionstätigkeit)	0,00	0	0	0	0	0	0
32.	Finanzmittel-Überschuss/-Fehlbetrag (Summen Zeile 17 und 31)	-12.247,58	-12.000	-11.000	0	-11.000	-11.000	-11.000
Ein-, Auszahlungen aus Finanzierungstätigkeit								
35.	Saldo aus Finanzierungstätigkeit (Saldo aus Zeile 33 und 34)	0,00	0	0	0	0	0	0
36.	Finanzmittelveränderung (Summe der Zeilen 32 und 35)	-12.247,58	-12.000	-11.000	0	-11.000	-11.000	-11.000

Gemeinde	4	Gemeinde Oetzen
Produktbereich	45	Gestaltung der Umwelt
Produktgruppe	454	Verkehrsflächen und -anlagen
Produkt	45450	Straßenbeleuchtung/Winterdienst
Kostenstelle	454510	Winterdienst



**Teilhaushalt
(Muster 8)**

B. Teilergebnishaushalt

Erträge und Aufwendungen	Rechnungs- ergebnis des Vor-Vor- jahres	Ansatz des Vor- jahres	Ansatz des Haus- halts- jahres	Ansatz des ersten Jahres der mittel- fristigen Ergebnis- und Finanz- planung 2026	Ansatz des zweiten Jahres der mittel- fristigen Ergebnis- und Finanz- planung 2027	Ansatz des dritten Jahres der mittel- fristigen Ergebnis- und Finanz- planung 2028
	2023 EUR	2024 EUR	2025 EUR	2026 EUR	2027 EUR	2028 EUR
1	2	3	4	5	6	7
Ordentliche Erträge	--	--	--	--	--	--
12. = Summe ordentliche Erträge	0,00	0	0	0	0	0
Ordentliche Aufwendungen	--	--	--	--	--	--
15. Aufwendungen für Sach- und Dienstleistungen 42 410 00 Bewirtschaft. Grund, baul. Anlagen	779,80 779,80	2.000 2.000	2.000 2.000	2.000 2.000	2.000 2.000	2.000 2.000
20. = Summe ordentliche Aufwendungen	779,80	2.000	2.000	2.000	2.000	2.000
21. ordentliches Ergebnis (Summe ordentliche Erträge abzüglich ordentliche Aufwendungen)	-779,80	-2.000	-2.000	-2.000	-2.000	-2.000
24. außerordentliches Ergebnis (außerordentliche Erträge abzüglich außerordentliche Aufwendungen)	0,00	0	0	0	0	0
25. Jahresergebnis (Saldo aus dem ordentlichen aund dem außerordentlichen Ergebnis) Überschuss (+)/Fehlbetrag (-)	-779,80	-2.000	-2.000	-2.000	-2.000	-2.000
28. Saldo aus internen Leistungsbeziehungen	0,00	0	0	0	0	0
29. Ergebnis unter Berücksichtigung der internen Leistungsbeziehungen	-779,80	-2.000	-2.000	-2.000	-2.000	-2.000



Gemeinde	4	Gemeinde Oetzen
Produktbereich	45	Gestaltung der Umwelt
Produktgruppe	454	Verkehrsflächen und -anlagen
Produkt	45450	Straßenbeleuchtung/Winterdienst
Kostenstelle	454510	Winterdienst

**Teilhaushalt
(Muster 8)**

C. Teilfinanzhaushalt

Einzahlungen und Auszahlungen		Rechnungs- ergebnis des Vor-Vor- jahres	Ansatz des Vor- jahres	Ansatz des Haus- halts- jahres	Verpflichtu- ngsmäch- tigungen	Ansatz des ersten Jahres der mittel- fristigen Ergebnis- und Finanz- planung 2026 EUR	Ansatz des zweiten Jahres der mittel- fristigen Ergebnis- und Finanz- planung 2027 EUR	Ansatz des dritten Jahres der mittel- fristigen Ergebnis- und Finanz- planung 2028 EUR
		2023 EUR	2024 EUR	2025 EUR	2025 EUR	2026 EUR	2027 EUR	2028 EUR
1		2	3	4	5	6	7	8
Einzahlungen aus laufender Verwaltungstätigkeit		--	--	--	--	--	--	--
9.	= Summe der Einzahlungen aus laufender Verwaltungstätigkeit	0,00	0	0	0	0	0	0
Auszahlungen aus laufender Verwaltungstätigkeit		--	--	--	--	--	--	--
12.	Auszahlungen für Sach- und Dienstleistungen und für den Erwerb geringwertiger Vermögensgegenstände	616,87	2.000	2.000	0	2.000	2.000	2.000
	72 410 00 Bewirtschaft. Grund/baul. Anlagen	616,87	2.000	2.000	0	2.000	2.000	2.000
16.	= Summe der Auszahlungen aus laufender Verwaltungstätigkeit	616,87	2.000	2.000	0	2.000	2.000	2.000
17.	Saldo aus laufender Verwaltungstätigkeit (Summe der Einzahlungen abzüglich Summe der Auszahlungen aus Verwaltungstätigkeit)	-616,87	-2.000	-2.000	0	-2.000	-2.000	-2.000
Einzahlungen für Investitionstätigkeit		--	--	--	--	--	--	--
23.	= Summe der Einzahlungen für Investitionstätigkeit	0,00	0	0	0	0	0	0
Auszahlungen für Investitionstätigkeit		--	--	--	--	--	--	--
30.	= Summe der Auszahlungen für Investitionstätigkeit	0,00	0	0	0	0	0	0
31.	Saldo aus Investitionstätigkeit (Summe Einzahlungen abzüglich Summe Auszahlungen für Investitionstätigkeit)	0,00	0	0	0	0	0	0
32.	Finanzmittel-Überschuss/-Fehlbetrag (Summen Zeile 17 und 31)	-616,87	-2.000	-2.000	0	-2.000	-2.000	-2.000
Ein-, Auszahlungen aus Finanzierungstätigkeit								
35.	Saldo aus Finanzierungstätigkeit (Saldo aus Zeile 33 und 34)	0,00	0	0	0	0	0	0
36.	Finanzmittelveränderung (Summe der Zeilen 32 und 35)	-616,87	-2.000	-2.000	0	-2.000	-2.000	-2.000

Gemeinde	4	Gemeinde Oetzen
Produktbereich	45	Gestaltung der Umwelt
Produktgruppe	455	Natur-und Landschaftspflege
Produkt	45520	Unterhaltung Wasserläufe



Produktbeschreibung

Produktbereich: 55 Natur- und Landschaftspflege

Produktgruppe: 552 Unterhaltung Wasserläufe

Produkt: 5520 Unterhaltung Wasserläufe

Verantwortliche Person/en

Frau Wagner

Verantwortliche Organisationseinheit

Gemeinde Oetzen

Kurzbeschreibung

Wasserläufe

Auftragsgrundlage

Nds. Wassergesetz, Satzung Wabo

Zugeordnete Kostenstellen

455200 Wasserläufe

Pflichtaufgaben

Ja

Rechtsbindungsgrad

Muss X Soll O Kann O

Freiwillige Aufgaben

Nein



Gemeinde	4	Gemeinde Oetzen
Produktbereich	45	Gestaltung der Umwelt
Produktgruppe	455	Natur-und Landschaftspflege
Produkt	45520	Unterhaltung Wasserläufe

Teilhaushalt (Muster 8)

B. Teilergebnishaushalt

	Rechnungs- ergebnis des Vor-Vor- jahres	Ansatz des Vor- jahres	Ansatz des Haus- halts- jahres	Ansatz des ersten Jahres der mittel- fristigen Ergebnis- und Finanz- planung 2026 EUR	Ansatz des zweiten Jahres der mittel- fristigen Ergebnis- und Finanz- planung 2027 EUR	Ansatz des dritten Jahres der mittel- fristigen Ergebnis- und Finanz- planung 2028 EUR
Erträge und Aufwendungen	2023 EUR	2024 EUR	2025 EUR			
1	2	3	4	5	6	7
Ordentliche Erträge	--	--	--	--	--	--
12. = Summe ordentliche Erträge	0,00	0	0	0	0	0
Ordentliche Aufwendungen	--	--	--	--	--	--
15. Aufwendungen für Sach- und Dienstleistungen	2.445,39	3.000	5.000	5.000	5.000	5.000
18. Transferaufwendungen	12.667,18	13.000	13.500	13.500	13.500	13.500
20. = Summe ordentliche Aufwendungen	15.112,57	16.000	18.500	18.500	18.500	18.500
21. ordentliches Ergebnis (Summe ordentliche Erträge abzüglich ordentliche Aufwendungen)	-15.112,57	-16.000	-18.500	-18.500	-18.500	-18.500
24. außerordentliches Ergebnis (außerordentliche Erträge abzüglich außerordentliche Aufwendungen)	0,00	0	0	0	0	0
25. Jahresergebnis (Saldo aus dem ordentlichen aund dem außerordentlichen Ergebnis) Überschuss (+)/Fehlbetrag (-)	-15.112,57	-16.000	-18.500	-18.500	-18.500	-18.500
28. Saldo aus internen Leistungsbeziehungen	0,00	0	0	0	0	0
29. Ergebnis unter Berücksichtigung der internen Leistungsbeziehungen	-15.112,57	-16.000	-18.500	-18.500	-18.500	-18.500

Gemeinde 4 Gemeinde Oetzen
 Produktbereich 45 Gestaltung der Umwelt
 Produktgruppe 455 Natur-und Landschaftspflege
 Produkt 45520 Unterhaltung Wasserläufe



**Teilhaushalt
(Muster 8)**

C. Teilfinanzhaushalt

Einzahlungen und Auszahlungen		Rechnungs- ergebnis des Vor-Vor- jahres	Ansatz des Vor- jahres	Ansatz des Haus- halts- jahres	Verpflichtu- ngsermächt- igungen 2025 EUR	Ansatz des ersten Jahres der mittel- fristigen Ergebnis- und Finanz- planung 2026 EUR	Ansatz des zweiten Jahres der mittel- fristigen Ergebnis- und Finanz- planung 2027 EUR	Ansatz des dritten Jahres der mittel- fristigen Ergebnis- und Finanz- planung 2028 EUR
		2023 EUR	2024 EUR	2025 EUR				
1		2	3	4	5	6	7	8
Einzahlungen aus laufender Verwaltungstätigkeit		--	--	--	--	--	--	--
9.	= Summe der Einzahlungen aus laufender Verwaltungstätigkeit	0,00	0	0	0	0	0	0
Auszahlungen aus laufender Verwaltungstätigkeit		--	--	--	--	--	--	--
12.	Auszahlungen für Sach- und Dienstleistungen und für den Erwerb geringwertiger Vermögensgegenstände	2.445,39	3.000	5.000	0	5.000	5.000	5.000
14.	Transferauszahlungen	12.667,18	13.000	13.500	0	13.500	13.500	13.500
16.	= Summe der Auszahlungen aus laufender Verwaltungstätigkeit	15.112,57	16.000	18.500	0	18.500	18.500	18.500
17.	Saldo aus laufender Verwaltungstätigkeit (Summe der Einzahlungen abzüglich Summe der Auszahlungen aus Verwaltungstätigkeit)	-15.112,57	-16.000	-18.500	0	-18.500	-18.500	-18.500
Einzahlungen für Investitionstätigkeit		--	--	--	--	--	--	--
23.	= Summe der Einzahlungen für Investitionstätigkeit	0,00	0	0	0	0	0	0
Auszahlungen für Investitionstätigkeit		--	--	--	--	--	--	--
30.	= Summe der Auszahlungen für Investitionstätigkeit	0,00	0	0	0	0	0	0
31.	Saldo aus Investitionstätigkeit (Summe Einzahlungen abzüglich Summe Auszahlungen für Investitionstätigkeit)	0,00	0	0	0	0	0	0
32.	Finanzmittel-Überschuss/-Fehlbetrag (Summen Zeile 17 und 31)	-15.112,57	-16.000	-18.500	0	-18.500	-18.500	-18.500
Ein-, Auszahlungen aus Finanzierungstätigkeit								
35.	Saldo aus Finanzierungstätigkeit (Saldo aus Zeile 33 und 34)	0,00	0	0	0	0	0	0
36.	Finanzmittelveränderung (Summe der Zeilen 32 und 35)	-15.112,57	-16.000	-18.500	0	-18.500	-18.500	-18.500



Gemeinde	4	Gemeinde Oetzen
Produktbereich	45	Gestaltung der Umwelt
Produktgruppe	455	Natur-und Landschaftspflege
Produkt	45520	Unterhaltung Wasserläufe
Kostenstelle	455200	Wasserläufe

**Teilhaushalt
(Muster 8)**

B. Teilergebnishaushalt

Erträge und Aufwendungen		Rechnungs- ergebnis des Vor-Vor- jahres	Ansatz des Vor- jahres	Ansatz des Haus- halts- jahres	Ansatz des ersten Jahres der mittel- fristigen Ergebnis- und Finanz- planung 2026 EUR	Ansatz des zweiten Jahres der mittel- fristigen Ergebnis- und Finanz- planung 2027 EUR	Ansatz des dritten Jahres der mittel- fristigen Ergebnis- und Finanz- planung 2028 EUR
		2023 EUR	2024 EUR	2025 EUR	2026 EUR	2027 EUR	2028 EUR
1		2	3	4	5	6	7
Ordentliche Erträge		--	--	--	--	--	--
12.	= Summe ordentliche Erträge	0,00	0	0	0	0	0
Ordentliche Aufwendungen		--	--	--	--	--	--
15.	Aufwendungen für Sach- und Dienstleistungen	2.445,39	3.000	5.000	5.000	5.000	5.000
	42 120 00 Unterhaltung sonst. unbewegl. Vermögen	2.445,39	3.000	5.000	5.000	5.000	5.000
18.	Transferaufwendungen	12.667,18	13.000	13.500	13.500	13.500	13.500
	43 180 00 Zuweis./Zusch. lfd. Zwecke übrige Ber.	12.667,18	13.000	13.500	13.500	13.500	13.500
20.	= Summe ordentliche Aufwendungen	15.112,57	16.000	18.500	18.500	18.500	18.500
21.	ordentliches Ergebnis (Summe ordentliche Erträge abzüglich ordentliche Aufwendungen)	-15.112,57	-16.000	-18.500	-18.500	-18.500	-18.500
24.	außerordentliches Ergebnis (außerordentliche Erträge abzüglich außerordentliche Aufwendungen)	0,00	0	0	0	0	0
25.	Jahresergebnis (Saldo aus dem ordentlichen aund dem außerordentlichen Ergebnis) Überschuss (+)/Fehlbetrag (-)	-15.112,57	-16.000	-18.500	-18.500	-18.500	-18.500
28.	Saldo aus internen Leistungsbeziehungen	0,00	0	0	0	0	0
29.	Ergebnis unter Berücksichtigung der internen Leistungsbeziehungen	-15.112,57	-16.000	-18.500	-18.500	-18.500	-18.500

Gemeinde	4	Gemeinde Oetzen
Produktbereich	45	Gestaltung der Umwelt
Produktgruppe	455	Natur-und Landschaftspflege
Produkt	45520	Unterhaltung Wasserläufe
Kostenstelle	455200	Wasserläufe



**Teilhaushalt
(Muster 8)**

C. Teilfinanzhaushalt

Einzahlungen und Auszahlungen		Rechnungs- ergebnis des Vor-Vor- jahres	Ansatz des Vor- jahres	Ansatz des Haus- halts- jahres	Verpflichtu- ngsermächt- igungen 2025 EUR	Ansatz des ersten Jahres der mittel- fristigen Ergebnis- und Finanz- planung 2026 EUR	Ansatz des zweiten Jahres der mittel- fristigen Ergebnis- und Finanz- planung 2027 EUR	Ansatz des dritten Jahres der mittel- fristigen Ergebnis- und Finanz- planung 2028 EUR
		2023 EUR	2024 EUR	2025 EUR				
1	2	3	4	5	6	7	8	
Einzahlungen aus laufender Verwaltungstätigkeit		--	--	--	--	--	--	--
9.	= Summe der Einzahlungen aus laufender Verwaltungstätigkeit	0,00	0	0	0	0	0	0
Auszahlungen aus laufender Verwaltungstätigkeit		--	--	--	--	--	--	--
12.	Auszahlungen für Sach- und Dienstleistungen und für den Erwerb geringwertiger Vermögensgegenstände 72 120 00 Unterhaltung sonst. unbewegl. Vermögen	2.445,39 2.445,39	3.000 3.000	5.000 5.000	0 0	5.000 5.000	5.000 5.000	5.000 5.000
14.	Transferauszahlungen 73 180 00 Zuweis./Zusch. lfd. Zwecke übrige Ber.	12.667,18 12.667,18	13.000 13.000	13.500 13.500	0 0	13.500 13.500	13.500 13.500	13.500 13.500
16.	= Summe der Auszahlungen aus laufender Verwaltungstätigkeit	15.112,57	16.000	18.500	0	18.500	18.500	18.500
17.	Saldo aus laufender Verwaltungstätigkeit (Summe der Einzahlungen abzüglich Summe der Auszahlungen aus Verwaltungstätigkeit)	-15.112,57	-16.000	-18.500	0	-18.500	-18.500	-18.500
Einzahlungen für Investitionstätigkeit		--	--	--	--	--	--	--
23.	= Summe der Einzahlungen für Investitionstätigkeit	0,00	0	0	0	0	0	0
Auszahlungen für Investitionstätigkeit		--	--	--	--	--	--	--
30.	= Summe der Auszahlungen für Investitionstätigkeit	0,00	0	0	0	0	0	0
31.	Saldo aus Investitionstätigkeit (Summe Einzahlungen abzüglich Summe Auszahlungen für Investitionstätigkeit)	0,00	0	0	0	0	0	0
32.	Finanzmittel-Überschuss/-Fehlbetrag (Summen Zeile 17 und 31)	-15.112,57	-16.000	-18.500	0	-18.500	-18.500	-18.500
Ein-, Auszahlungen aus Finanzierungstätigkeit								
35.	Saldo aus Finanzierungstätigkeit (Saldo aus Zeile 33 und 34)	0,00	0	0	0	0	0	0
36.	Finanzmittelveränderung (Summe der Zeilen 32 und 35)	-15.112,57	-16.000	-18.500	0	-18.500	-18.500	-18.500



**Teilhaushalt
(Muster 8)**

B. Teilergebnishaushalt

Erträge und Aufwendungen		Rechnungs- ergebnis des Vor-Vor- jahres	Ansatz des Vor- jahres	Ansatz des Haus- halts- jahres	Ansatz des ersten Jahres der mittel- fristigen Ergebnis- und Finanz- planung 2026 EUR	Ansatz des zweiten Jahres der mittel- fristigen Ergebnis- und Finanz- planung 2027 EUR	Ansatz des dritten Jahres der mittel- fristigen Ergebnis- und Finanz- planung 2028 EUR
		2023 EUR	2024 EUR	2025 EUR	2026 EUR	2027 EUR	2028 EUR
1		2	3	4	5	6	7
Ordentliche Erträge		--	--	--	--	--	--
1.	Steuern und ähnliche Abgaben	1.192.164,39	1.149.500	1.257.600	1.265.300	1.270.900	1.275.500
2.	Zuwendungen und allgemeine Umlagen	0,00	0	35.100	35.100	35.100	35.100
8.	Zinsen und ähnliche Finanzerträge	4.554,77	0	2.000	0	0	0
11.	Sonstige ordentliche Erträge	117.156,25	0	410.300	0	0	0
12.	= Summe ordentliche Erträge	1.313.875,41	1.149.500	1.705.000	1.300.400	1.306.000	1.310.600
Ordentliche Aufwendungen		--	--	--	--	--	--
16.	Abschreibungen	214,50	0	0	0	0	0
17.	Zinsen und ähnliche Aufwendungen	1.842,00	700	63.200	78.700	54.900	38.200
18.	Transferaufwendungen	874.098,00	845.000	1.175.400	898.600	905.900	913.000
19.	Sonstige ordentliche Aufwendungen	2.063,43	100	100	100	100	100
20.	= Summe ordentliche Aufwendungen	878.217,93	845.800	1.238.700	977.400	960.900	951.300
21.	ordentliches Ergebnis (Summe ordentliche Erträge abzüglich ordentliche Aufwendungen)	435.657,48	303.700	466.300	323.000	345.100	359.300
24.	außerordentliches Ergebnis (außerordentliche Erträge abzüglich außerordentliche Aufwendungen)	0,00	0	0	0	0	0
25.	Jahresergebnis (Saldo aus dem ordentlichen und dem außerordentlichen Ergebnis) Überschuss (+)/Fehlbetrag (-)	435.657,48	303.700	466.300	323.000	345.100	359.300
28.	Saldo aus internen Leistungsbeziehungen	0,00	0	0	0	0	0
29.	Ergebnis unter Berücksichtigung der internen Leistungsbeziehungen	435.657,48	303.700	466.300	323.000	345.100	359.300



**Teilhaushalt
(Muster 8)**

C. Teilfinanzhaushalt

Einzahlungen und Auszahlungen		Rechnungs- ergebnis des Vor-Vor- jahres	Ansatz des Vor- jahres	Ansatz des Haus- halts- jahres	Verpflichtun- gsermächtig- ungen 2025 EUR	Ansatz des ersten Jahres der mittel- fristigen Ergebnis- und Finanz- planung 2026 EUR	Ansatz des zweiten Jahres der mittel- fristigen Ergebnis- und Finanz- planung 2027 EUR	Ansatz des dritten Jahres der mittel- fristigen Ergebnis- und Finanz- planung 2028 EUR
		2023 EUR	2024 EUR	2025 EUR				
1		2	3	4	5	6	7	8
Einzahlungen aus laufender Verwaltungstätigkeit		--	--	--	--	--	--	--
1.	Steuern und ähnliche Abgaben	1.181.391,95	1.149.500	1.257.600	0	1.265.300	1.270.900	1.275.500
2.	Zuwendungen und allgemeine Umlagen	0,00	0	35.100	0	35.100	35.100	35.100
7.	Zinsen und ähnliche Einzahlungen	3.885,77	0	2.000	0	0	0	0
8.	sonstige haushaltswirksame Einzahlungen	2.231,13	0	0	0	0	0	0
9.	= Summe der Einzahlungen aus laufender Verwaltungstätigkeit	1.187.508,85	1.149.500	1.294.700	0	1.300.400	1.306.000	1.310.600
Auszahlungen aus laufender Verwaltungstätigkeit		--	--	--	--	--	--	--
13.	Zinsen und ähnliche Auszahlungen	1.842,00	700	63.200	0	78.700	54.900	38.200
14.	Transferauszahlungen	825.899,00	845.000	1.175.400	0	898.600	905.900	913.000
15.	sonstige haushaltswirksame Auszahlungen	2.054,23	100	100	0	100	100	100
16.	= Summe der Auszahlungen aus laufender Verwaltungstätigkeit	829.795,23	845.800	1.238.700	0	977.400	960.900	951.300
17.	Saldo aus laufender Verwaltungstätigkeit (Summe der Einzahlungen abzüglich Summe der Auszahlungen aus Verwaltungstätigkeit)	357.713,62	303.700	56.000	0	323.000	345.100	359.300
Einzahlungen für Investitionstätigkeit		--	--	--	--	--	--	--
23.	= Summe der Einzahlungen für Investitionstätigkeit	0,00	0	0	0	0	0	0
Auszahlungen für Investitionstätigkeit		--	--	--	--	--	--	--
30.	= Summe der Auszahlungen für Investitionstätigkeit	0,00	0	0	0	0	0	0
31.	Saldo aus Investitionstätigkeit (Summe Einzahlungen abzüglich Summe Auszahlungen für Investitionstätigkeit)	0,00	0	0	0	0	0	0
32.	Finanzmittel-Überschuss/-Fehlbetrag (Summen Zeile 17 und 31)	357.713,62	303.700	56.000	0	323.000	345.100	359.300
Ein-, Auszahlungen aus Finanzierungstätigkeit								
33.	"Einzahlungen; Aufnahme Von Krediten und inneren Darlehen für Investitionstätigkeit"	0,00	80.300	2.657.400	0	0	0	0
34.	"Auszahlungen; Tilgung von Krediten und Rückzahlung von inneren Darlehen für Investitionstätigkeit"	16.640,00	16.700	404.100	0	783.300	613.400	236.500
35.	Saldo aus Finanzierungstätigkeit (Saldo aus Zeile 33 und 34)	-16.640,00	63.600	2.253.300	0	-783.300	-613.400	-236.500
36.	Finanzmittelveränderung (Summe der Zeilen 32 und 35)	341.073,62	367.300	2.309.300	0	-460.300	-268.300	122.800



Gemeinde	4	Gemeinde Oetzen
Produktbereich	46	Zentrale Finanzleistungen
Produktgruppe	461	Allgemeine Finanzwirtschaft
Produkt	46110	Steuern, allgemeine Zuweisungen, allgemeine Umlagen

Produktbeschreibung

Produktbereich: 61 Allgemeine Finanzwirtschaft

Produktgruppe: 611 Steuern, allgemeine Zuweisungen, allgemeine Umlagen

Produkt: 6110 Steuern, allgemeine Zuweisungen, allgemeine Umlagen

Verantwortliche Person/en

Frau Sodowski

Verantwortliche Organisationseinheit

Gemeinde Oetzen

Kurzbeschreibung

Zentrale Finanzdienstleistungen und allgemeine Finanzwirtschaft

Zielgruppe

Gemeinderat, Gesamtverwaltung

Auftragsgrundlage

Beschlüsse des Rates und des Verwaltungsausschusses, BGB, GemHKVO, NKomVG, NKAG, AO, Grundsteuergesetz, Gewerbesteuergesetz, Satzungen, Verordnungen und Ausführungsbestimmungen

Zugeordnete Kostenstellen

461100 Steuern, Zuweisungen und Umlagen

Pflichtaufgaben

Ja

Rechtsbindungsgrad

Muss X Soll O Kann O

Freiwillige Aufgaben

Nein

Gemeinde	4	Gemeinde Oetzen
Produktbereich	46	Zentrale Finanzleistungen
Produktgruppe	461	Allgemeine Finanzwirtschaft
Produkt	46110	Steuern,allgemeine Zuweisungen,allgemeine Umlagen



**Teilhaushalt
(Muster 8)**

B. Teilergebnishaushalt

Erträge und Aufwendungen		Rechnungs- ergebnis des Vor-Vor- jahres	Ansatz des Vor- jahres	Ansatz des Haus- halts- jahres	Ansatz des ersten Jahres der mittel- fristigen Ergebnis- und Finanz- planung 2026	Ansatz des zweiten Jahres der mittel- fristigen Ergebnis- und Finanz- planung 2027	Ansatz des dritten Jahres der mittel- fristigen Ergebnis- und Finanz- planung 2028
		2023 EUR	2024 EUR	2025 EUR	2026 EUR	2027 EUR	2028 EUR
1		2	3	4	5	6	7
Ordentliche Erträge		--	--	--	--	--	--
1.	Steuern und ähnliche Abgaben	1.192.164,39	1.149.500	1.257.600	1.265.300	1.270.900	1.275.500
2.	Zuwendungen und allgemeine Umlagen	0,00	0	35.100	35.100	35.100	35.100
8.	Zinsen und ähnliche Finanzerträge	669,00	0	0	0	0	0
11.	Sonstige ordentliche Erträge	115.893,21	0	410.300	0	0	0
12.	= Summe ordentliche Erträge	1.308.726,60	1.149.500	1.703.000	1.300.400	1.306.000	1.310.600
Ordentliche Aufwendungen		--	--	--	--	--	--
16.	Abschreibungen	214,50	0	0	0	0	0
17.	Zinsen und ähnliche Aufwendungen	1.669,00	0	0	0	0	0
18.	Transferaufwendungen	874.098,00	845.000	1.175.400	898.600	905.900	913.000
19.	Sonstige ordentliche Aufwendungen	1.998,93	0	0	0	0	0
20.	= Summe ordentliche Aufwendungen	877.980,43	845.000	1.175.400	898.600	905.900	913.000
21.	ordentliches Ergebnis (Summe ordentliche Erträge abzüglich ordentliche Aufwendungen)	430.746,17	304.500	527.600	401.800	400.100	397.600
24.	außerordentliches Ergebnis (außerordentliche Erträge abzüglich außerordentliche Aufwendungen)	0,00	0	0	0	0	0
25.	Jahresergebnis (Saldo aus dem ordentlichen und dem außerordentlichen Ergebnis) Überschuss (+)/Fehlbetrag (-)	430.746,17	304.500	527.600	401.800	400.100	397.600
28.	Saldo aus internen Leistungsbeziehungen	0,00	0	0	0	0	0
29.	Ergebnis unter Berücksichtigung der internen Leistungsbeziehungen	430.746,17	304.500	527.600	401.800	400.100	397.600



Gemeinde	4	Gemeinde Oetzen
Produktbereich	46	Zentrale Finanzleistungen
Produktgruppe	461	Allgemeine Finanzwirtschaft
Produkt	46110	Steuern, allgemeine Zuweisungen, allgemeine Umlagen

**Teilhaushalt
(Muster 8)**

C. Teilfinanzhaushalt

Einzahlungen und Auszahlungen		Rechnungs- ergebnis des Vor-Vor- jahres	Ansatz des Vor- jahres	Ansatz des Haus- halts- jahres	Verpflichtun- gsermächtig- ungen 2025 EUR	Ansatz des ersten Jahres der mittel- fristigen Ergebnis- und Finanz- planung 2026 EUR	Ansatz des zweiten Jahres der mittel- fristigen Ergebnis- und Finanz- planung 2027 EUR	Ansatz des dritten Jahres der mittel- fristigen Ergebnis- und Finanz- planung 2028 EUR
		2023 EUR	2024 EUR	2025 EUR				
1	2	3	4	5	6	7	8	
Einzahlungen aus laufender Verwaltungstätigkeit		--	--	--	--	--	--	--
1.	Steuern und ähnliche Abgaben	1.181.390,95	1.149.500	1.257.600	0	1.265.300	1.270.900	1.275.500
2.	Zuwendungen und allgemeine Umlagen	0,00	0	35.100	0	35.100	35.100	35.100
8.	sonstige haushaltswirksame Einzahlungen	719,00	0	0	0	0	0	0
9.	= Summe der Einzahlungen aus laufender Verwaltungstätigkeit	1.182.109,95	1.149.500	1.292.700	0	1.300.400	1.306.000	1.310.600
Auszahlungen aus laufender Verwaltungstätigkeit		--	--	--	--	--	--	--
13.	Zinsen und ähnliche Auszahlungen	1.669,00	0	0	0	0	0	0
14.	Transferauszahlungen	825.899,00	845.000	1.175.400	0	898.600	905.900	913.000
15.	sonstige haushaltswirksame Auszahlungen	1.999,19	0	0	0	0	0	0
16.	= Summe der Auszahlungen aus laufender Verwaltungstätigkeit	829.567,19	845.000	1.175.400	0	898.600	905.900	913.000
17.	Saldo aus laufender Verwaltungstätigkeit (Summe der Einzahlungen abzüglich Summe der Auszahlungen aus Verwaltungstätigkeit)	352.542,76	304.500	117.300	0	401.800	400.100	397.600
Einzahlungen für Investitionstätigkeit		--	--	--	--	--	--	--
23.	= Summe der Einzahlungen für Investitionstätigkeit	0,00	0	0	0	0	0	0
Auszahlungen für Investitionstätigkeit		--	--	--	--	--	--	--
30.	= Summe der Auszahlungen für Investitionstätigkeit	0,00	0	0	0	0	0	0
31.	Saldo aus Investitionstätigkeit (Summe Einzahlungen abzüglich Summe Auszahlungen für Investitionstätigkeit)	0,00	0	0	0	0	0	0
32.	Finanzmittel-Überschuss/-Fehlbetrag (Summen Zeile 17 und 31)	352.542,76	304.500	117.300	0	401.800	400.100	397.600
Ein-, Auszahlungen aus Finanzierungstätigkeit								
35.	Saldo aus Finanzierungstätigkeit (Saldo aus Zeile 33 und 34)	0,00	0	0	0	0	0	0
36.	Finanzmittelveränderung (Summe der Zeilen 32 und 35)	352.542,76	304.500	117.300	0	401.800	400.100	397.600

Gemeinde 4 Gemeinde Oetzen
 Produktbereich 46 Zentrale Finanzleistungen
 Produktgruppe 461 Allgemeine Finanzwirtschaft
 Produkt 46110 Steuern, allgemeine Zuweisungen, allgemeine Umlagen
 Kostenstelle 461100 Steuern, Zuweisungen, Umlagen



**Teilhaushalt
(Muster 8)**

B. Teilergebnishaushalt

Erträge und Aufwendungen		Rechnungs- ergebnis des Vor-Vor- jahres	Ansatz des Vor- jahres	Ansatz des Haus- halts- jahres	Ansatz des ersten Jahres der mittel- fristigen Ergebnis- und Finanz- planung 2026	Ansatz des zweiten Jahres der mittel- fristigen Ergebnis- und Finanz- planung 2027	Ansatz des dritten Jahres der mittel- fristigen Ergebnis- und Finanz- planung 2028
		2023 EUR	2024 EUR	2025 EUR	2026 EUR	2027 EUR	2028 EUR
1	2	3	4	5	6	7	
Ordentliche Erträge		--	--	--	--	--	--
1.	Steuern und ähnliche Abgaben	1.192.164,39	1.149.500	1.257.600	1.265.300	1.270.900	1.275.500
	30 110 00 Grundsteuer A	55.822,33	55.800	42.700	42.700	42.700	42.700
	30 120 00 Grundsteuer B	162.242,15	157.000	170.100	170.300	170.400	170.500
	30 130 00 Gewerbesteuer	449.030,91	390.000	470.000	475.000	478.000	480.000
	30 210 00 Gemeindeanteil ESt	484.722,00	505.000	534.200	536.000	538.000	540.000
	30 220 00 Gemeindeanteil USt	31.925,00	33.300	32.300	33.000	33.500	34.000
	30 320 00 Hundesteuer	8.422,00	8.400	8.300	8.300	8.300	8.300
2.	Zuwendungen und allgemeine Umlagen	0,00	0	35.100	35.100	35.100	35.100
	31 470 00 Zuweis./Zusch. lfd. Zwecke priv. UN	0,00	0	35.100	35.100	35.100	35.100
8.	Zinsen und ähnliche Finanzerträge	669,00	0	0	0	0	0
	36 910 00 Verzinsung Steuernachfo.	669,00	0	0	0	0	0
11.	Sonstige ordentliche Erträge	115.893,21	0	410.300	0	0	0
	35 827 00 Inanspr. Rst. Finanzausgl. Steuerschuld.	114.603,00	0	410.300	0	0	0
	35 831 00 Aufl./Herabs. Wertber. Fo. - EWB	1.290,21	0	0	0	0	0
12. =	Summe ordentliche Erträge	1.308.726,60	1.149.500	1.703.000	1.300.400	1.306.000	1.310.600
Ordentliche Aufwendungen		--	--	--	--	--	--
16.	Abschreibungen	214,50	0	0	0	0	0
	47 211 11 EWB Fo.	52,00	0	0	0	0	0
	47 211 12 PWB Fo.	162,50	0	0	0	0	0
17.	Zinsen und ähnliche Aufwendungen	1.669,00	0	0	0	0	0
	45 920 00 Verzinsung Steuerstattungen	1.669,00	0	0	0	0	0
18.	Transferaufwendungen	874.098,00	845.000	1.175.400	898.600	905.900	913.000
	43 410 00 Gewerbesteuerumlage	37.111,00	33.300	40.200	40.600	40.900	41.000
	43 721 00 Kreisumlage, Regionsumlage	527.792,00	502.500	800.200	520.000	525.000	530.000
	43 722 00 Samtgemeindeumlage	309.195,00	309.200	335.000	338.000	340.000	342.000
19.	Sonstige ordentliche Aufwendungen	1.998,93	0	0	0	0	0
	44 310 00 Geschäftsaufw.	1.998,93	0	0	0	0	0
20. =	Summe ordentliche Aufwendungen	877.980,43	845.000	1.175.400	898.600	905.900	913.000
21.	ordentliches Ergebnis (Summe ordentliche Erträge abzüglich ordentliche Aufwendungen)	430.746,17	304.500	527.600	401.800	400.100	397.600
24.	außerordentliches Ergebnis (außerordentliche Erträge abzüglich außerordentliche Aufwendungen)	0,00	0	0	0	0	0
25.	Jahresergebnis (Saldo aus dem ordentlichen aund dem außerordentlichen Ergebnis) Überschuss (+)/Fehlbetrag (-)	430.746,17	304.500	527.600	401.800	400.100	397.600
28.	Saldo aus internen Leistungsbeziehungen	0,00	0	0	0	0	0
29.	Ergebnis unter Berücksichtigung der internen Leistungsbeziehungen	430.746,17	304.500	527.600	401.800	400.100	397.600



Gemeinde	4	Gemeinde Oetzen
Produktbereich	46	Zentrale Finanzleistungen
Produktgruppe	461	Allgemeine Finanzwirtschaft
Produkt	46110	Steuern, allgemeine Zuweisungen, allgemeine Umlagen
Kostenstelle	461100	Steuern, Zuweisungen, Umlagen

**Teilhaushalt
(Muster 8)**

C. Teilfinanzhaushalt

Einzahlungen und Auszahlungen		Rechnungs- ergebnis des Vor-Vor- jahres	Ansatz des Vor- jahres	Ansatz des Haus- halts- jahres	Verpflichtun- gsermächtig- ungen	Ansatz des ersten Jahres der mittel- fristigen Ergebnis- und Finanz- planung 2026 EUR	Ansatz des zweiten Jahres der mittel- fristigen Ergebnis- und Finanz- planung 2027 EUR	Ansatz des dritten Jahres der mittel- fristigen Ergebnis- und Finanz- planung 2028 EUR
		2023 EUR	2024 EUR	2025 EUR	2025 EUR	2026 EUR	2027 EUR	2028 EUR
1		2	3	4	5	6	7	8
Einzahlungen aus laufender Verwaltungstätigkeit		--	--	--	--	--	--	--
1.	Steuern und ähnliche Abgaben	1.181.390,95	1.149.500	1.257.600	0	1.265.300	1.270.900	1.275.500
	60 110 00 Grundsteuer A	56.688,82	55.800	42.700	0	42.700	42.700	42.700
	60 120 00 Grundsteuer B	165.398,28	157.000	170.100	0	170.300	170.400	170.500
	60 130 00 Gewerbesteuer	434.724,85	390.000	470.000	0	475.000	478.000	480.000
	60 210 00 Gemeindeanteil an der Einkommensteuer	484.479,00	505.000	534.200	0	536.000	538.000	540.000
	60 220 00 Gemeindeanteil an der Umsatzsteuer	31.830,00	33.300	32.300	0	33.000	33.500	34.000
	60 320 00 Hundesteuer	8.270,00	8.400	8.300	0	8.300	8.300	8.300
2.	Zuwendungen und allgemeine Umlagen	0,00	0	35.100	0	35.100	35.100	35.100
	61 470 00 Zuweis./Zusch. lfd. Zwecke priv. UN	0,00	0	35.100	0	35.100	35.100	35.100
8.	sonstige haushaltswirksame Einzahlungen	719,00	0	0	0	0	0	0
	65 620 00 Säumniszuschläge	719,00	0	0	0	0	0	0
9.	= Summe der Einzahlungen aus laufender Verwaltungstätigkeit	1.182.109,95	1.149.500	1.292.700	0	1.300.400	1.306.000	1.310.600
Auszahlungen aus laufender Verwaltungstätigkeit		--	--	--	--	--	--	--
13.	Zinsen und ähnliche Auszahlungen	1.669,00	0	0	0	0	0	0
	75 920 00 Verzinsung von Steuererstattungen	1.669,00	0	0	0	0	0	0
14.	Transferauszahlungen	825.899,00	845.000	1.175.400	0	898.600	905.900	913.000
	73 410 00 Gewerbesteuerumlage	34.211,00	33.300	40.200	0	40.600	40.900	41.000
	73 721 00 Kreisumlage, Regionsumlage	527.792,00	502.500	800.200	0	520.000	525.000	530.000
	73 722 00 Samtgemeindeumlage	263.896,00	309.200	335.000	0	338.000	340.000	342.000
15.	sonstige haushaltswirksame Auszahlungen	1.999,19	0	0	0	0	0	0
	74 310 00 Geschäftsausz.	1.999,19	0	0	0	0	0	0
16.	= Summe der Auszahlungen aus laufender Verwaltungstätigkeit	829.567,19	845.000	1.175.400	0	898.600	905.900	913.000
17.	Saldo aus laufender Verwaltungstätigkeit (Summe der Einzahlungen abzüglich Summe der Auszahlungen aus Verwaltungstätigkeit)	352.542,76	304.500	117.300	0	401.800	400.100	397.600
Einzahlungen für Investitionstätigkeit		--	--	--	--	--	--	--
23.	= Summe der Einzahlungen für Investitionstätigkeit	0,00	0	0	0	0	0	0
Auszahlungen für Investitionstätigkeit		--	--	--	--	--	--	--
30.	= Summe der Auszahlungen für Investitionstätigkeit	0,00	0	0	0	0	0	0
31.	Saldo aus Investitionstätigkeit (Summe Einzahlungen abzüglich Summe Auszahlungen für Investitionstätigkeit)	0,00	0	0	0	0	0	0
32.	Finanzmittel-Überschuss/-Fehlbetrag (Summen Zeile 17 und 31)	352.542,76	304.500	117.300	0	401.800	400.100	397.600
Ein-, Auszahlungen aus Finanzierungstätigkeit								
35.	Saldo aus Finanzierungstätigkeit (Saldo aus Zeile 33 und 34)	0,00	0	0	0	0	0	0

Gemeinde	4	Gemeinde Oetzen
Produktbereich	46	Zentrale Finanzleistungen
Produktgruppe	461	Allgemeine Finanzwirtschaft
Produkt	46110	Steuern, allgemeine Zuweisungen, allgemeine Umlagen
Kostenstelle	461100	Steuern, Zuweisungen, Umlagen



**Teilhaushalt
(Muster 8)**

C. Teilfinanzhaushalt

Einzahlungen und Auszahlungen		Rechnungs- ergebnis des Vor-Vor- jahres	Ansatz des Vor- jahres	Ansatz des Haus- halts- jahres	Verpflichtun- gsermächtig- ungen 2025 EUR	Ansatz des ersten Jahres der mittel- fristigen Ergebnis- und Finanz- planung 2026 EUR	Ansatz des zweiten Jahres der mittel- fristigen Ergebnis- und Finanz- planung 2027 EUR	Ansatz des dritten Jahres der mittel- fristigen Ergebnis- und Finanz- planung 2028 EUR
		2023 EUR	2024 EUR	2025 EUR				
1		2	3	4	5	6	7	8
36.	Finanzmittelveränderung (Summe der Zeilen 32 und 35)	352.542,76	304.500	117.300	0	401.800	400.100	397.600



Gemeinde	4	Gemeinde Oetzen
Produktbereich	46	Zentrale Finanzleistungen
Produktgruppe	461	Allgemeine Finanzwirtschaft
Produkt	46120	Sonstige allgemeine Finanzwirtschaft

Produktbeschreibung

Produktbereich: 61 Allgemeine Finanzwirtschaft

Produktgruppe: 612 Sonstige allgemeine Finanzwirtschaft

Produkt: 6120 Sonstige allgemeine Finanzwirtschaft

Verantwortliche Person/en

Herr Jensen

Verantwortliche Organisationseinheit

Gemeinde Oetzen

Kurzbeschreibung

In diesem Produkt werden alle nicht einzelnen Produkten zuzuordnenden Erträge und Aufwendungen zentral gebucht und verwaltet. Es handelt sich in erster Linie um allgemeine Finanzzuweisungen und Umlagen, sowie Steuern, Beiträge und Gebühren.

Zielgruppe

Gesamtverwaltung, Gemeinderat

Auftragsgrundlage

Bundes- und Landesrecht, Verordnung, örtliche Satzungsrecht

Zugeordnete Kostenstellen

461200 Sonstige Finanzwirtschaft

Pflichtaufgaben

Ja

Rechtsbindungsgrad

Muss X Soll O Kann O

Freiwillige Aufgaben

Nein

Gemeinde	4	Gemeinde Oetzen
Produktbereich	46	Zentrale Finanzleistungen
Produktgruppe	461	Allgemeine Finanzwirtschaft
Produkt	46120	Sonstige allgemeine Finanzwirtschaft



**Teilhaushalt
(Muster 8)**

B. Teilergebnishaushalt

Erträge und Aufwendungen		Rechnungs- ergebnis des Vor-Vor- jahres	Ansatz des Vor- jahres	Ansatz des Haus- halts- jahres	Ansatz des ersten Jahres der mittel- fristigen Ergebnis- und Finanz- planung 2026	Ansatz des zweiten Jahres der mittel- fristigen Ergebnis- und Finanz- planung 2027	Ansatz des dritten Jahres der mittel- fristigen Ergebnis- und Finanz- planung 2028
		2023 EUR	2024 EUR	2025 EUR	2026 EUR	2027 EUR	2028 EUR
1		2	3	4	5	6	7
Ordentliche Erträge		--	--	--	--	--	--
8.	Zinsen und ähnliche Finanzerträge	3.885,77	0	2.000	0	0	0
11.	Sonstige ordentliche Erträge	1.263,04	0	0	0	0	0
12.	= Summe ordentliche Erträge	5.148,81	0	2.000	0	0	0
Ordentliche Aufwendungen		--	--	--	--	--	--
17.	Zinsen und ähnliche Aufwendungen	173,00	700	63.200	78.700	54.900	38.200
19.	Sonstige ordentliche Aufwendungen	64,50	100	100	100	100	100
20.	= Summe ordentliche Aufwendungen	237,50	800	63.300	78.800	55.000	38.300
21.	ordentliches Ergebnis (Summe ordentliche Erträge abzüglich ordentliche Aufwendungen)	4.911,31	-800	-61.300	-78.800	-55.000	-38.300
24.	außerordentliches Ergebnis (außerordentliche Erträge abzüglich außerordentliche Aufwendungen)	0,00	0	0	0	0	0
25.	Jahresergebnis (Saldo aus dem ordentlichen und dem außerordentlichen Ergebnis) Überschuss (+)/Fehlbetrag (-)	4.911,31	-800	-61.300	-78.800	-55.000	-38.300
28.	Saldo aus internen Leistungsbeziehungen	0,00	0	0	0	0	0
29.	Ergebnis unter Berücksichtigung der internen Leistungsbeziehungen	4.911,31	-800	-61.300	-78.800	-55.000	-38.300



Gemeinde	4	Gemeinde Oetzen
Produktbereich	46	Zentrale Finanzleistungen
Produktgruppe	461	Allgemeine Finanzwirtschaft
Produkt	46120	Sonstige allgemeine Finanzwirtschaft

Teilhaushalt (Muster 8)

C. Teilfinanzhaushalt

Einzahlungen und Auszahlungen		Rechnungs- ergebnis des Vor-Vor- jahres	Ansatz des Vor- jahres	Ansatz des Haus- halts- jahres	Verpflichtu- ngsmäch- tigungen 2025 EUR	Ansatz des ersten Jahres der mittel- fristigen Ergebnis- und Finanz- planung 2026 EUR	Ansatz des zweiten Jahres der mittel- fristigen Ergebnis- und Finanz- planung 2027 EUR	Ansatz des dritten Jahres der mittel- fristigen Ergebnis- und Finanz- planung 2028 EUR
		2023 EUR	2024 EUR	2025 EUR				
1		2	3	4	5	6	7	8
Einzahlungen aus laufender Verwaltungstätigkeit		--	--	--	--	--	--	--
1.	Steuern und ähnliche Abgaben	1,00	0	0	0	0	0	0
7.	Zinsen und ähnliche Einzahlungen	3.885,77	0	2.000	0	0	0	0
8.	sonstige haushaltswirksame Einzahlungen	1.512,13	0	0	0	0	0	0
9.	= Summe der Einzahlungen aus laufender Verwaltungstätigkeit	5.398,90	0	2.000	0	0	0	0
Auszahlungen aus laufender Verwaltungstätigkeit		--	--	--	--	--	--	--
13.	Zinsen und ähnliche Auszahlungen	173,00	700	63.200	0	78.700	54.900	38.200
15.	sonstige haushaltswirksame Auszahlungen	55,04	100	100	0	100	100	100
16.	= Summe der Auszahlungen aus laufender Verwaltungstätigkeit	228,04	800	63.300	0	78.800	55.000	38.300
17.	Saldo aus laufender Verwaltungstätigkeit (Summe der Einzahlungen abzüglich Summe der Auszahlungen aus Verwaltungstätigkeit)	5.170,86	-800	-61.300	0	-78.800	-55.000	-38.300
Einzahlungen für Investitionstätigkeit		--	--	--	--	--	--	--
23.	= Summe der Einzahlungen für Investitionstätigkeit	0,00	0	0	0	0	0	0
Auszahlungen für Investitionstätigkeit		--	--	--	--	--	--	--
30.	= Summe der Auszahlungen für Investitionstätigkeit	0,00	0	0	0	0	0	0
31.	Saldo aus Investitionstätigkeit (Summe Einzahlungen abzüglich Summe Auszahlungen für Investitionstätigkeit)	0,00	0	0	0	0	0	0
32.	Finanzmittel-Überschuss/-Fehlbetrag (Summen Zeile 17 und 31)	5.170,86	-800	-61.300	0	-78.800	-55.000	-38.300
Ein-, Auszahlungen aus Finanzierungstätigkeit								
33.	"Einzahlungen; Aufnahme Von Krediten und inneren Darlehen für Investitionstätigkeit"	0,00	80.300	2.657.400	0	0	0	0
34.	"Auszahlungen; Tilgung von Krediten und Rückzahlung von inneren Darlehen für Investitionstätigkeit"	16.640,00	16.700	404.100	0	783.300	613.400	236.500
35.	Saldo aus Finanzierungstätigkeit (Saldo aus Zeile 33 und 34)	-16.640,00	63.600	2.253.300	0	-783.300	-613.400	-236.500
36.	Finanzmittelveränderung (Summe der Zeilen 32 und 35)	-11.469,14	62.800	2.192.000	0	-862.100	-668.400	-274.800

Gemeinde	4	Gemeinde Oetzen
Produktbereich	46	Zentrale Finanzleistungen
Produktgruppe	461	Allgemeine Finanzwirtschaft
Produkt	46120	Sonstige allgemeine Finanzwirtschaft
Kostenstelle	461200	Sonstige Finanzwirtschaft



**Teilhaushalt
(Muster 8)**

B. Teilergebnishaushalt

Erträge und Aufwendungen		Rechnungs- ergebnis des Vor-Vor- jahres	Ansatz des Vor- jahres	Ansatz des Haus- halts- jahres	Ansatz des ersten Jahres der mittel- fristigen Ergebnis- und Finanz- planung 2026	Ansatz des zweiten Jahres der mittel- fristigen Ergebnis- und Finanz- planung 2027	Ansatz des dritten Jahres der mittel- fristigen Ergebnis- und Finanz- planung 2028
		2023 EUR	2024 EUR	2025 EUR	2026 EUR	2027 EUR	2028 EUR
1		2	3	4	5	6	7
Ordentliche Erträge		--	--	--	--	--	--
8.	Zinsen und ähnliche Finanzerträge	3.885,77	0	2.000	0	0	0
	36 170 00 Zinserträge Kreditinstitute	3.885,77	0	2.000	0	0	0
11.	Sonstige ordentliche Erträge	1.263,04	0	0	0	0	0
	35 620 00 Säumniszuschläge	1.263,04	0	0	0	0	0
12.	= Summe ordentliche Erträge	5.148,81	0	2.000	0	0	0
Ordentliche Aufwendungen		--	--	--	--	--	--
17.	Zinsen und ähnliche Aufwendungen	173,00	700	63.200	78.700	54.900	38.200
	45 170 00 Zinsaufw. Kreditinstitute	173,00	200	58.200	73.700	49.900	33.200
	45 210 00 Zinsaufw. Liq.kredit	0,00	500	5.000	5.000	5.000	5.000
19.	Sonstige ordentliche Aufwendungen	64,50	100	100	100	100	100
	44 310 00 Geschäftsaufw.	64,50	100	100	100	100	100
20.	= Summe ordentliche Aufwendungen	237,50	800	63.300	78.800	55.000	38.300
21.	ordentliches Ergebnis (Summe ordentliche Erträge abzüglich ordentliche Aufwendungen)	4.911,31	-800	-61.300	-78.800	-55.000	-38.300
24.	außerordentliches Ergebnis (außerordentliche Erträge abzüglich außerordentliche Aufwendungen)	0,00	0	0	0	0	0
25.	Jahresergebnis (Saldo aus dem ordentlichen aund dem außerordentlichen Ergebnis) Überschuss (+)/Fehlbetrag (-)	4.911,31	-800	-61.300	-78.800	-55.000	-38.300
28.	Saldo aus internen Leistungsbeziehungen	0,00	0	0	0	0	0
29.	Ergebnis unter Berücksichtigung der internen Leistungsbeziehungen	4.911,31	-800	-61.300	-78.800	-55.000	-38.300



Gemeinde	4	Gemeinde Oetzen
Produktbereich	46	Zentrale Finanzleistungen
Produktgruppe	461	Allgemeine Finanzwirtschaft
Produkt	46120	Sonstige allgemeine Finanzwirtschaft
Kostenstelle	461200	Sonstige Finanzwirtschaft

**Teilhaushalt
(Muster 8)**

C. Teilfinanzhaushalt

Einzahlungen und Auszahlungen		Rechnungs- ergebnis des Vor-Vor- jahres	Ansatz des Vor- jahres	Ansatz des Haus- halts- jahres	Verpflichtu- ngsermächt- igungen 2025 EUR	Ansatz des ersten Jahres der mittel- fristigen Ergebnis- und Finanz- planung 2026 EUR	Ansatz des zweiten Jahres der mittel- fristigen Ergebnis- und Finanz- planung 2027 EUR	Ansatz des dritten Jahres der mittel- fristigen Ergebnis- und Finanz- planung 2028 EUR
		2023 EUR	2024 EUR	2025 EUR				
1	2	3	4	5	6	7	8	
Einzahlungen aus laufender Verwaltungstätigkeit		--	--	--	--	--	--	--
1.	Steuern und ähnliche Abgaben	1,00	0	0	0	0	0	0
	60 120 00 Grundsteuer B	1,00	0	0	0	0	0	0
7.	Zinsen und ähnliche Einzahlungen	3.885,77	0	2.000	0	0	0	0
	66 170 00 Zinseinz. Kreditinstitute	3.885,77	0	2.000	0	0	0	0
8.	sonstige haushaltswirksame Einzahlungen	1.512,13	0	0	0	0	0	0
	65 620 00 Säumniszuschläge	1.512,13	0	0	0	0	0	0
9.	= Summe der Einzahlungen aus laufender Verwaltungstätigkeit	5.398,90	0	2.000	0	0	0	0
Auszahlungen aus laufender Verwaltungstätigkeit		--	--	--	--	--	--	--
13.	Zinsen und ähnliche Auszahlungen	173,00	700	63.200	0	78.700	54.900	38.200
	75 170 00 Zinsausz. Kreditinstitute	173,00	200	58.200	0	73.700	49.900	33.200
	75 210 00 Zinsausz. Liq.kredit	0,00	500	5.000	0	5.000	5.000	5.000
15.	sonstige haushaltswirksame Auszahlungen	55,04	100	100	0	100	100	100
	74 310 00 Geschäftsausz.	55,04	100	100	0	100	100	100
16.	= Summe der Auszahlungen aus laufender Verwaltungstätigkeit	228,04	800	63.300	0	78.800	55.000	38.300
17.	Saldo aus laufender Verwaltungstätigkeit (Summe der Einzahlungen abzüglich Summe der Auszahlungen aus Verwaltungstätigkeit)	5.170,86	-800	-61.300	0	-78.800	-55.000	-38.300
Einzahlungen für Investitionstätigkeit		--	--	--	--	--	--	--
23.	= Summe der Einzahlungen für Investitionstätigkeit	0,00	0	0	0	0	0	0
Auszahlungen für Investitionstätigkeit		--	--	--	--	--	--	--
30.	= Summe der Auszahlungen für Investitionstätigkeit	0,00	0	0	0	0	0	0
31.	Saldo aus Investitionstätigkeit (Summe Einzahlungen abzüglich Summe Auszahlungen für Investitionstätigkeit)	0,00	0	0	0	0	0	0
32.	Finanzmittel-Überschuss/-Fehlbetrag (Summen Zeile 17 und 31)	5.170,86	-800	-61.300	0	-78.800	-55.000	-38.300
Ein-, Auszahlungen aus Finanzierungstätigkeit								
33.	"Einzahlungen; Aufnahme Von Krediten und inneren Darlehen für Investitionstätigkeit"	0,00	80.300	2.657.400	0	0	0	0
	69 272 00 Inv.kredit Kreditinstitute 1-5J Euro	0,00	0	2.657.400	0	0	0	0
	69 273 00 Inv.kredit Kreditinstitute ü5J Euro	0,00	80.300	0	0	0	0	0
34.	"Auszahlungen; Tilgung von Krediten und Rückzahlung von inneren Darlehen für Investitionstätigkeit"	16.640,00	16.700	404.100	0	783.300	613.400	236.500
	79 272 00 Tilg. Inv. Kreditinstitute 1-5J Euro	16.640,00	16.700	404.100	0	783.300	613.400	236.500

Gemeinde	4	Gemeinde Oetzen
Produktbereich	46	Zentrale Finanzleistungen
Produktgruppe	461	Allgemeine Finanzwirtschaft
Produkt	46120	Sonstige allgemeine Finanzwirtschaft
Kostenstelle	461200	Sonstige Finanzwirtschaft



**Teilhaushalt
(Muster 8)**

C. Teilfinanzhaushalt

Einzahlungen und Auszahlungen		Rechnungs- ergebnis des Vor-Vor- jahres	Ansatz des Vor- jahres	Ansatz des Haus- halts- jahres	Verpflichtu- ngsermächt- igungen 2025 EUR	Ansatz des ersten Jahres der mittel- fristigen Ergebnis- und Finanz- planung 2026 EUR	Ansatz des zweiten Jahres der mittel- fristigen Ergebnis- und Finanz- planung 2027 EUR	Ansatz des dritten Jahres der mittel- fristigen Ergebnis- und Finanz- planung 2028 EUR
		2023 EUR	2024 EUR	2025 EUR				
1		2	3	4	5	6	7	8
35.	Saldo aus Finanzierungstätigkeit (Saldo aus Zeile 33 und 34)	-16.640,00	63.600	2.253.300	0	-783.300	-613.400	-236.500
36.	Finanzmittelveränderung (Summe der Zeilen 32 und 35)	-11.469,14	62.800	2.192.000	0	-862.100	-668.400	-274.800

BILANZ

Gemeinde Oetzen
Rosche

zum

31. Dezember 2022

AKTIVA

PASSIVA

	EUR	Haushaltsjahr EUR	Vorjahr EUR		EUR	Haushaltsjahr EUR	Vorjahr EUR
1. Immaterielles Vermögen				1. Nettoposition			
2. Sachvermögen				1.1 Basis-Reinvermögen			
2.1 Unbebaute Grundstücke und grundstücksgleiche Rechte an unbebauten Grundstücken	344.312,44		335.920,58	1.1.1 Reinvermögen		1.945.373,09	1.945.373,09
2.2 Bebaute Grundstücke und grundstücksgleiche Rechte an bebauten Grundstücken	721.874,10		738.037,10	1.2 Rücklagen			
2.3 Infrastrukturvermögen	2.300.225,58		2.381.708,58	1.2.1 Rücklagen aus Überschüssen des ordentlichen Ergebnisses		342.197,11	155.158,59
2.4 Bauten auf fremden Grundstücken	35.727,00		42.209,00	1.2.2 Rücklagen aus Überschüssen des außerordentlichen Ergebnisses		54.650,40	9.104,00
2.6 Maschinen und technische Anlagen, Fahrzeuge	3,00		1.269,00	1.3 Jahresergebnis			
2.7 Betriebs- und Geschäftsausstattung, Pflanzen und Tiere	9.342,00		11.483,00	1.3.2 Jahresüberschuss		149.592,13	232.584,92
2.9 Geleistete Anzahlungen, Anlagen im Bau	36.687,28		9.584,84	1.4 Sonderposten			
		3.448.171,40	3.520.212,10	1.4.1 Investitionszuweisungen und -zuschüsse	747.503,07		787.926,07
				1.4.2 Beiträge und ähnliche Entgelte	362.246,93		391.586,93
3. Finanzvermögen						1.109.750,00	1.179.513,00
3.6 Öffentlich-rechtliche Forderungen	7.779,30		10.104,41	2. Schulden			
3.7 Forderungen aus Transferleistungen	44.395,93		5.746,38	2.1 Geldschulden			
3.8 Privatrechtliche Forderungen	1.877,27		3.380,76	2.1.2 Verbindlichkeiten aus Krediten für Investitionen		179.223,36	195.846,75
3.9 Durchlaufende Posten und sonstige Vermögensgegenstände	3.739,29		718,51				
		57.791,79	19.950,06				
Übertrag		3.505.963,19	3.540.162,16	Übertrag		3.780.786,09	3.717.580,35

BILANZ

Gemeinde Oetzen
Rosche

zum

31. Dezember 2022

AKTIVA

PASSIVA

	EUR	Haushaltsjahr EUR	Vorjahr EUR		EUR	Haushaltsjahr EUR	Vorjahr EUR
Übertrag		3.505.963,19	3.540.162,16	Übertrag		3.780.786,09	3.717.580,35
4. Liquide Mittel		442.030,19	332.598,20	2.3 Verbindlichkeiten aus Lieferungen und Leistungen		3.922,21	8.829,90
				2.4 Transferverbindlichkeiten			
				2.4.1 Finanzausgleichsverbindlichkeiten	654,00		0,00
				2.4.2 Verbindlichkeiten aus Zuweisungen und Zuschüssen für laufende Zwecke	28.274,08	28.928,08	12.831,12
				2.5 Sonstige Verbindlichkeiten			
				2.5.2 Abzuführende Gewerbesteuer	4.530,00		7.689,00
				2.5.4 Andere sonstige Verbindlichkeiten	24,00	4.554,00	0,00
				3. Rückstellungen			
				3.6 Rückstellungen im Rahmen des Finanzausgleichs und von Steuerschuldverhältnissen	114.603,00		120.043,00
				3.8 Andere Rückstellungen	15.200,00		5.600,00
						129.803,00	125.643,00
Übertrag		3.947.993,38	3.872.760,36	Übertrag		3.947.993,38	3.872.573,37

BILANZ

Gemeinde Oetzen
Rosche

zum

31. Dezember 2022

AKTIVA

PASSIVA

	EUR	Haushaltsjahr EUR	Vorjahr EUR		EUR	Haushaltsjahr EUR	Vorjahr EUR
Übertrag		3.947.993,38	3.872.760,36	Übertrag	3.947.993,38	3.872.573,37	
				4. Passive Rechnungs- abgrenzung	0,00	186,99	
		<u>3.947.993,38</u>	<u>3.872.760,36</u>		<u>3.947.993,38</u>	<u>3.872.760,36</u>	

Vorbelastungen künftiger Haushaltsjahre:

Insbesondere Haushaltsreste: 38.000,00 €

Rosche, den 10. November 2023



**Übersicht
über die aus Verpflichtungsermächtigungen voraussichtlich
fällig werdenden Auszahlungen
(Muster 9)**

Übersicht gem. § 1 Abs. 2 Nr. 5 KomHKVO

Verpflichtungsermächtigungen im Haushaltsplan des Jahres¹⁾	Voraussichtlich fällig werdende Auszahlungen ^{2) 3)}			
	2025	2026	2027	2028
	-Euro-	-Euro-	-Euro-	-Euro-
1	2	3	4	5
Nicht zutreffend	0	0	0	0
Insgesamt	0	0	0	0
Nachrichtlich: in der mittelfristigen Finanzplanung vorgesehene Kreditaufnahmen für Investitionstätigkeit	0	0	0	0

¹⁾ In Spalte 1 sind das Haushaltsjahr und alle früheren Jahre auszuführen, in denen Verpflichtungsermächtigungen veranschlagt waren, aus deren Inanspruchnahme noch Auszahlungen fällig werden.

²⁾ In Spalte 2 ist das Haushaltsjahr, in den Spalten 3 bis 5 die sich anschließenden Jahre einzusetzen.

³⁾ Werden Auszahlungen aus Verpflichtungsermächtigungen in Jahren fällig, auf die sich die mittelfristige Finanzplanung noch nicht erstreckt, so sind weitere Kopfspalten in die Übersicht aufzunehmen und die voraussichtlichen Kreditaufnahmen für Investitionstätigkeit in diesen Jahren gemäß § 1 Abs. 2 Nr. 5 zweiter Halbsatz KomHKVO besonders dazustellen.

**Übersicht über den voraussichtlichen Stand der Schulden
Gemeinde Oetzen**

Übersicht gem. § 1 Abs. 2 Nr. 6 KomHKVO

Art der Schulden	Stand zu Beginn des Vor- jahres - 1000 Euro-	Voraussicht- licher Stand zu Beginn des Haushalts- Jahres - 1000 Euro-
1	2	3
1. Geldschulden aus 1.1 Anleihen 1.2 Verbindlichkeiten aus Krediten für Investitionstätigkeit 1.3 Liquiditätskrediten	163	146
2. Verbindlichkeiten aus kreditähnlichen Rechtsgeschäften	0	0
3. Verbindlichkeiten aus Lieferungen und Leistungen	23	0
4. Transferverbindlichkeiten	29	11
5. Sonstige Verbindlichkeiten	5	0
Schulden insgesamt	220	157

Vorabdotierung/ Zuschüsse Gemeinde Oetzen 2025
als freiwillige Leistung

lfd. Nr.	Bezeichnung	Betrag	Teilhaushalt	Kostenstelle
1	Zuschuss Spielvereinigung Oetzen-Stöcken	€ 1.600,00	44 Gesundheit und Sport	442100 Sportförderung
2	Zuschuss Kyffhäuserkameradschaft	€ 1.000,00	42 Schule und Kultur	428100 Heimat- und Kulturpflege
3	Zuschuss Kriegsgräberfürsorge	€ 50,00	42 Schule und Kultur	428100 Heimat- und Kulturpflege
4	Zuschuss Seniorenkreis Oetzen	€ 450,00	42 Schule und Kultur	428100 Heimat- und Kulturpflege
5	Zuschuss SoVD VdK Stöcken-Rosche	€ 200,00	42 Schule und Kultur	428100 Heimat- und Kulturpflege
6	Zuschuss SoVD Oetzen-Stöcken	€ 600,00	42 Schule und Kultur	428100 Heimat- und Kulturpflege
8	Schützengilde Oetzen	€ 1.000,00	42 Schule und Kultur	428100 Heimat- und Kulturpflege
10	Rechnungstage Stöcken	€ 857,00	41 Zentrale Verwaltung	411110 Gemeindeorgane
11	Rechnungstage Oetzen	€ 1.329,00	41 Zentrale Verwaltung	411110 Gemeindeorgane
12	Rechnungstage Jarlitz	€ 443,00	41 Zentrale Verwaltung	411110 Gemeindeorgane
13	Rechnungstage Sütthorff	€ 435,00	41 Zentrale Verwaltung	411110 Gemeindeorgane
14	Rechnungstage Bruchwedel und Dörmtje	€ 436,00	41 Zentrale Verwaltung	411110 Gemeindeorgane
16	Zuschuss Bücherbus	€ 200,00	42 Schule und Kultur	428100 Heimat- und Kulturpflege

Gesamtbetrag

€ 8.600,00

Produktübersicht 2025 Gemeinde Oetzen

Produktbereich/ Teilhaushalt	Produktnummer	Produktbezeichnung
41 Zentrale Verwaltung	41111	Gemeindeorgane
	41113	Einrichtungen für die gesamte Verwaltung
	41118	Gebäudemanagement
42 Schule und Kultur	42810	Sonstige Kulturpflege, Musikpflege
43 Soziales und Jugend	43650	Kinder in Tageseinrichtungen/Tagespflege
	43660	Einrichtungen der Jugendarbeit
44 Gesundheit und Sport	44210	Förderung des Sportes
45 Gestaltung der Umwelt	45110	Räuml. Planungs- und Entwicklungsmaßnahmen
	45310	Konzessionsabgabe
	45410	Gemeindestraßen
	45450	Straßenbeleuchtung/Winterdienst
	45520	Unterhaltung Wasserläufe
46 Zentrale Finanzleistungen	46110	Steuern, allgemeine Zuweisungen, allgemeine Umlagen
	46120	Sonstige allgemeine Finanzwirtschaft



Übersicht Ergebnishaushalt (Muster 4)

(Übersicht über die ordentlichen und außerordentlichen Erträge und Aufwendungen mit den jeweiligen Gesamtsummen der Teilhaushalte des Ergebnishaushalts gem. §1 Abs. 2 Nr. 1 KomHKVO)

Ergebnishaushalt		Ordentliche Erträge	Ordentliche Aufwendungen	Ordentliches Ergebnis (Überschuss (+) Fehlbetrag (-))	Außerordentliche Erträge	Außerordentliche Aufwendungen	Außerordentliches Ergebnis (Überschuss (+) Fehlbetrag (-))
		EUR	EUR	EUR	EUR	EUR	EUR
1		2	3	4	5	6	7
41	Zentrale Verwaltung	2.900	53.000	-50.100	0	0	0
411	Innere Verwaltung	2.900	53.000	-50.100	0	0	0
41111	Gemeindeorgane (örtl./überörtl) BGM, Rat, VA	0	34.800	-34.800	0	0	0
41113	Einrichtungen für die gesamte Verwaltung	0	9.500	-9.500	0	0	0
41118	Gebäudemanagement	2.900	8.700	-5.800	0	0	0
42	Schule und Kultur	0	5.000	-5.000	0	0	0
428	Kultur und Wissenschaft	0	5.000	-5.000	0	0	0
42810	Sonstige Kulturpflege, Musikpflege	0	5.000	-5.000	0	0	0
43	Soziales und Jugend	226.800	494.400	-267.600	0	0	0
436	Kinder-,Jugend-u.Familienhilfe	226.800	494.400	-267.600	0	0	0
43650	Kinder in Tageseinrichtungen/Tagespflege	226.100	483.400	-257.300	0	0	0
43660	Einrichtungen der Jugendarbeit	700	11.000	-10.300	0	0	0
44	Gesundheit und Sport	0	1.600	-1.600	0	0	0
442	Sportförderung	0	1.600	-1.600	0	0	0
44210	Förderung des Sport's	0	1.600	-1.600	0	0	0
45	Gestaltung der Umwelt	86.700	186.700	-100.000	0	0	0
451	Räumliche Planung und Entwicklung	4.900	12.400	-7.500	0	0	0
45110	Räuml. Planungs-u. Entwicklungsmaßnahmen	4.900	12.400	-7.500	0	0	0
453	Ver- und Entsorgung	34.900	0	34.900	0	0	0
45310	Konzessionsabgabe	34.900	0	34.900	0	0	0
454	Verkehrsflächen und -anlagen	46.900	155.800	-108.900	0	0	0
45410	Gemeindestraßen	41.800	137.900	-96.100	0	0	0



**Übersicht Ergebnishaushalt
(Muster 4)**

(Übersicht über die ordentlichen und außerordentlichen Erträge und Aufwendungen mit den jeweiligen Gesamtsummen der Teilhaushalte des Ergebnishaushalts gem. §1 Abs. 2 Nr. 1 KomHKVO)

Ergebnishaushalt		Ordentliche Erträge	Ordentliche Aufwendungen	Ordentliches Ergebnis (Überschuss (+) Fehlbetrag (-))	Außerordentliche Erträge	Außerordentliche Aufwendungen	Außerordentliches Ergebnis (Überschuss (+) Fehlbetrag (-))
		EUR	EUR	EUR	EUR	EUR	EUR
1		2	3	4	5	6	7
45450	Straßenbeleuchtung/Winterdienst	5.100	17.900	-12.800	0	0	0
455	Natur-und Landschaftspflege	0	18.500	-18.500	0	0	0
45520	Unterhaltung Wasserläufe	0	18.500	-18.500	0	0	0
46	Zentrale Finanzleistungen	1.705.000	1.238.700	466.300	0	0	0
461	Allgemeine Finanzwirtschaft	1.705.000	1.238.700	466.300	0	0	0
46110	Steuern,allgemeine Zuweisungen,allgemeine Umlagen	1.703.000	1.175.400	527.600	0	0	0
46120	Sonstige allgemeine Finanzwirtschaft	2.000	63.300	-61.300	0	0	0
Summe		6.064.200	5.938.200	126.000			



**Übersicht Finanzhaushalt
(Muster 5)**

Übersicht über die Einzahlungen, Auszahlungen und Verpflichtungsermächtigungen mit den jeweiligen Gesamtsummen der Teilhaushalte des Finanzhaushalts gem. §1 Abs. 2 Nr. 2 KomHKVO

Finanzhaushalt		Einzahlungen aus laufender Verwaltungstätigkeit EUR	Auszahlungen aus laufender Verwaltungstätigkeit EUR	Saldo aus laufender Verwaltungstätigkeit EUR	Einzahlungen für Investitionstätigkeit EUR	Auszahlungen für Investitionstätigkeit EUR	Saldo aus Investitionstätigkeit EUR	Einzahlungen aus Finanzierungstätigkeit EUR	Auszahlungen aus Finanzierungstätigkeit EUR	Saldo aus Finanzierungstätigkeit EUR	Verpflichtungsermächtigungen EUR
1		2	3	4	5	6	7	8	9	10	11
41	Zentrale Verwaltung	2.600	51.200	-48.600	0	0	0	0	0	0	0
411	Innere Verwaltung	2.600	51.200	-48.600	0	0	0	0	0	0	0
41111	Gemeindeorgane (örtl./überörtl) BGM, Rat, VA	0	34.400	-34.400	0	0	0	0	0	0	0
41113	Einrichtungen für die gesamte Verwaltung	0	9.500	-9.500	0	0	0	0	0	0	0
41118	Gebäudemanagement	2.600	7.300	-4.700	0	0	0	0	0	0	0
42	Schule und Kultur	0	4.600	-4.600	0	0	0	0	0	0	0
428	Kultur und Wissenschaft	0	4.600	-4.600	0	0	0	0	0	0	0
42810	Sonstige Kulturpflege, Musikpflege	0	4.600	-4.600	0	0	0	0	0	0	0
43	Soziales und Jugend	221.100	476.000	-254.900	0	16.600	-16.600	0	0	0	0
436	Kinder-, Jugend-u. Familienhilfe	221.100	476.000	-254.900	0	16.600	-16.600	0	0	0	0
43650	Kinder in Tageseinrichtungen/Tagespflege	221.100	467.300	-246.200	0	6.600	-6.600	0	0	0	0
43660	Einrichtungen der Jugendarbeit	0	8.700	-8.700	0	10.000	-10.000	0	0	0	0
44	Gesundheit und Sport	0	1.600	-1.600	0	0	0	0	0	0	0
442	Sportförderung	0	1.600	-1.600	0	0	0	0	0	0	0
44210	Förderung des Sport's	0	1.600	-1.600	0	0	0	0	0	0	0
45	Gestaltung der Umwelt	46.700	112.000	-65.300	0	2.619.300	-2.619.300	0	0	0	0
451	Räumliche Planung und Entwicklung	4.900	8.000	-3.100	0	43.800	-43.800	0	0	0	0
45110	Räuml. Planungs-u. Entwicklungsmaßnahmen	4.900	8.000	-3.100	0	43.800	-43.800	0	0	0	0



**Übersicht Finanzhaushalt
(Muster 5)**

Übersicht über die Einzahlungen, Auszahlungen und Verpflichtungsermächtigungen mit den jeweiligen Gesamtsummen der Teilhaushalte des Finanzhaushalts gem. §1 Abs. 2 Nr. 2 KomHKVO

Finanzhaushalt		Einzahlungen aus laufender Verwaltungstätigkeit EUR	Auszahlungen aus laufender Verwaltungstätigkeit EUR	Saldo aus laufender Verwaltungstätigkeit EUR	Einzahlungen für Investitionstätigkeit EUR	Auszahlungen für Investitionstätigkeit EUR	Saldo aus Investitionstätigkeit EUR	Einzahlungen aus Finanzierungstätigkeit EUR	Auszahlungen aus Finanzierungstätigkeit EUR	Saldo aus Finanzierungstätigkeit EUR	Verpflichtungsermächtigungen EUR
453	Ver- und Entsorgung	41.600	6.700	34.900	0	0	0	0	0	0	0
45310	Konzessionsabgabe	41.600	6.700	34.900	0	0	0	0	0	0	0
454	Verkehrsflächen und -anlagen	200	78.800	-78.600	0	2.575.500	-2.575.500	0	0	0	0
45410	Gemeindestraßen	200	65.800	-65.600	0	2.575.500	-2.575.500	0	0	0	0
45450	Straßenbeleuchtung/Winterdienst	0	13.000	-13.000	0	0	0	0	0	0	0
455	Natur-und Landschaftspflege	0	18.500	-18.500	0	0	0	0	0	0	0
45520	Unterhaltung Wasserläufe	0	18.500	-18.500	0	0	0	0	0	0	0
46	Zentrale Finanzleistungen	1.294.700	1.238.700	56.000	0	0	0	2.657.400	404.100	2.253.300	0
461	Allgemeine Finanzwirtschaft	1.294.700	1.238.700	56.000	0	0	0	2.657.400	404.100	2.253.300	0
46110	Steuern, allgemeine Zuweisungen, allgemeine Umlagen	1.292.700	1.175.400	117.300	0	0	0	0	0	0	0
46120	Sonstige allgemeine Finanzwirtschaft	2.000	63.300	-61.300	0	0	0	2.657.400	404.100	2.253.300	0
Summe		4.695.300	5.652.300	-957.000		7.907.700	-7.907.700	7.972.200	1.212.300	6.759.900	