

**Haushaltssatzung**

**und**

**Haushaltsplan**

**2026**

**Gemeinde Suhlendorf**



## Inhaltsverzeichnis

3 Gemeinde Suhlendorf .....	1
Deckblatt 2026.....	1
Haushaltssatzung 2026 .....	4
Vorbericht 2026 .....	6
Investitionen Vorbericht 2026 Anlage 1 .....	11
Investitionsprogramm 2026 Anlage 2.....	17
Gesamtergebnishaushalt.....	19
Gesamtfinanzhaushalt .....	20
31 Zentrale Verwaltung .....	22
31111 Gemeindeorgane (örtl./überörtl) BGM, Rat, VA .....	25
311110 Gemeindeorgane .....	28
31113 Einrichtungen für die gesamte Verwaltung .....	30
311130 Verwaltung allgemein .....	33
31118 Gebäudemanagement .....	35
311180 Gebäudemanagement Verwaltung.....	38
32 Schule und Kultur.....	42
32520 Handwerkermuseum Suhlendorf.....	46
325200 Handwerkermuseum Suhlendorf.....	49
32810 Sonstige Kulturpflege, Musikpflege .....	52
328100 Heimat- u. Kulturpflege .....	56
33 Soziales und Jugend .....	60
33650 Kinder in Tageseinrichtungen/Tagespflege.....	64
336500 Kindergarten .....	67
336510 Krippe Suhlendorf .....	71
336510 Krippe Suhlendorf .....	73
33660 Einrichtungen der Jugendarbeit.....	75
336600 Jugendzentrum .....	79
336610 Spielplätze.....	81
34 Gesundheit und Sport.....	85
34210 Förderung des Sport`s .....	88
342100 Sportförderung .....	91
35 Gestaltung der Umwelt.....	94
35110 Räuml. Planungs-u. Entwicklungsmaßnahmen .....	104
351100 Planung und Entwicklung.....	106
35310 Konzessionsabgabe .....	108
353100 Konzessionsabgabe.....	110
35410 Gemeindestraßen .....	112
354100 Gemeindestraßen .....	122
35450 Straßenbeleuchtung/Winterdienst .....	135
354500 Straßenbeleuchtung .....	137
354510 Winterdienst .....	139
35520 Unterhaltung Wasserläufe .....	141
355200 Wasserläufe .....	144
36 Zentrale Finanzleistungen.....	147
36110 Steuern,allgemeine Zuweisungen,allgemeine Umlagen .....	150
361100 Steuern, Zuweisungen, Umlagen .....	152
36120 Sonstige allgemeine Finanzwirtschaft.....	155
361200 Sonstige Finanzwirtschaft .....	158
3 Gemeinde Suhlendorf .....	162
Bilanz 2023 .....	162

Übersicht Verpflichtungsermächtigungen 2026.....	165
Übersicht über den voraussichtlichen Stand der Schulden .....	166
Vorabdotierung 2026 Suhlendorf.....	167
Produktübersicht 2026 Gemeinde Suhlendorf, Haushaltsvermerk Bewirtschaftungseinheit (Budget) .....	168
Beteiligungsbericht 2026.....	169
Übersicht Ergebnishaushalt .....	172
Übersicht Finanzhaushalt .....	174

## **Haushaltssatzung der Gemeinde Suhlendorf für das Haushaltsjahr 2026**

Aufgrund § 112 Niedersächsisches Kommunalverfassungsgesetz (NKomVG) in der zur Zeit gültigen Fassung hat der Rat der Gemeinde Suhlendorf in der Sitzung am 25.02.2026 folgende Haushaltssatzung beschlossen:

### **§ 1**

Der Haushaltsplan für das Haushaltsjahr 2026 wird

#### **1. im Ergebnishaushalt**

mit dem jeweiligen Gesamtbetrag

1.1	der ordentlichen Erträge auf	4.234.500,00 €
1.2	der ordentlichen Aufwendungen auf	4.680.600,00 €
1.3	der außerordentlichen Erträge auf	0,00 €
1.4	der außerordentlichen Aufwendungen auf	0,00 €

#### **2. im Finanzhaushalt**

mit dem jeweiligen Gesamtbetrag

2.1	der Einzahlungen aus laufender Verwaltungstätigkeit	3.673.800,00 €
2.2	der Auszahlungen aus laufender Verwaltungstätigkeit	3.996.800,00 €
2.3	der Einzahlungen für Investitionstätigkeit	16.300,00 €
2.4	der Auszahlungen für Investitionstätigkeit	663.300,00 €
2.5	der Einzahlungen für Finanzierungstätigkeit	2.792.700,00 €
2.6	der Auszahlungen für Finanzierungstätigkeit	711.500,00 €

festgesetzt.

### **§ 2**

Der Gesamtbetrag der vorgesehenen Kreditaufnahmen für Investitionen und Investitionsförderungsmaßnahmen (Kreditermächtigung) wird auf 2.792.700,00 € festgesetzt.

### **§ 3**

Verpflichtungsermächtigungen werden nicht veranschlagt.

### **§ 4**

Der Höchstbetrag, bis zu dem im Haushaltsjahr 2026 Liquiditätskredite zur rechtzeitigen Leistung von Auszahlungen in Anspruch genommen werden dürfen, wird auf 612.300,00 € festgesetzt.

### **§ 5**

Die Steuersätze (Hebesätze) für die Realsteuern werden für das Haushaltsjahr 2026 wie folgt festgesetzt:

1.	Grundsteuer	
1.1	Für die Land- und forstwirtschaftlichen Betriebe (Grundsteuer A)	450 v.H.

1.2 Für die Grundstücke (Grundsteuer B)	231 v.H.
2. Gewerbesteuer	450 v.H.

## **§ 6**

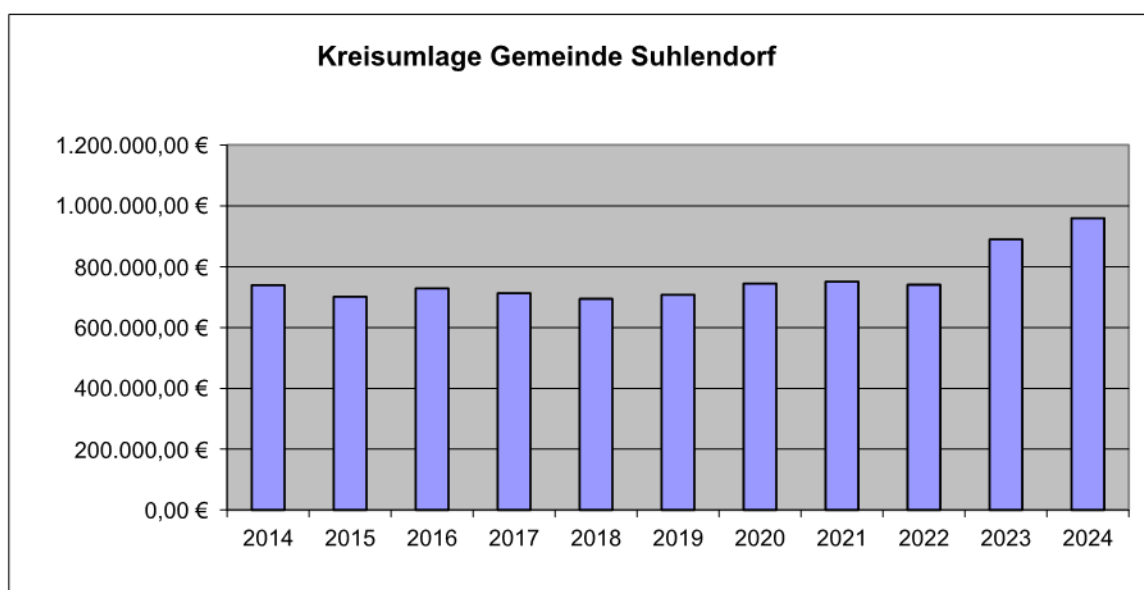
Für die Befugnis des Bürgermeisters, über- und außerplanmäßigen Aufwendungen und Auszahlungen nach § 117 (1) NKomVG zuzustimmen, gelten Aufwendungen und Auszahlungen bis zur Höhe von 10.000,00 € als unerheblich.

Suhlendorf, den 26.02.2026

(Weichsel)  
Bürgermeister

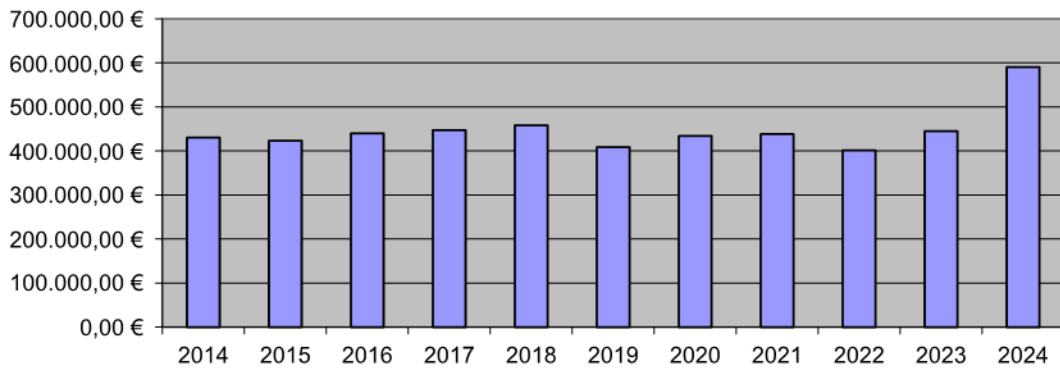
## Vorbericht Gemeinde Suhlendorf 2026

Im Haushalt 2026 sind im Ergebnishaushalt ordentliche Erträge in Höhe von 4.234.500,00 € und ordentlichen Aufwendungen in Höhe von 4.680.600,00 € veranschlagt. Es ergibt sich ein Jahresfehlbetrag in Höhe von 446.100,00 €. In den Folgejahren ist in der mittelfristigen Ergebnis- und Finanzplanung mit Jahresfehlbeträgen und negativen Finanzmittelveränderungen (außer 2028) zu rechnen. Von 2016 bis 2023 befand Suhlendorf sich im Förderprogramm der Dorfentwicklung. Die finanzielle Abwicklung der letzten Maßnahmen erfolgt voraussichtlich in 2026 (Zahlung Fördermittel Laufbahn). Die aus den Investitionen resultierenden Abschreibungen haben Auswirkungen auf die dargestellten Jahresfehlbeträge. In den Folgejahren sind mit Einnahmen aus geschlossenen Vereinbarungen nach § 6 EEG 2021/2023 mit Windparkbetreibern zu rechnen, welche die mittelfristig dargestellten Jahresfehlbeträge voraussichtlich verringern. Entsprechende Vereinbarungen sind bereits geschlossen. In der Haushaltsplanung sind diese vorsichtig berücksichtigt, da die Erträge auch abhängig von gehandelten Energiepreisen sind. Weitere Auswirkungen mit Kostensteigerungen ergeben sich aus der Erweiterung der Krippe und der Erweiterung des Kindergartens Suhlendorf sowie der Beibehaltung der Kreisumlage mit 55 Prozentpunkten. Die Samtgemeindeumlage wird in 2026 um einen Prozentpunkt verringert und führt zu einer Entlastung von etwa 28.500,00 €. Bei der aktuellen Steuerkraft fallen vergleichsweise zum ehemaligen Satz von 52 Prozentpunkten in 2024 durch die Kreisumlage Mehraufwendungen in Höhe von etwa 85.700,00 € an. Zudem wurde im Interesse der Erhaltung der Infrastruktur der Ansatz der Straßenunterhaltung um weitere 40.000,00 € auf 150.000,00 € erhöht. In Folge der Grundsteuerreform 2025 erfolgte eine Anpassung der Hebesätze der Grundsteuer B zur Einhaltung eines gesetzlich vorgeschriebenen aufkommensneutralen Hebesatzes. Auf Grund noch andauernder Messbetragsbewertungen auch auf Grund der Einlegung von Rechtsmitteln ggü. dem Finanzamt liegen die Einnahmen nach aktuellen Messbetragsfeststellungen durch Änderungen unter denen der damals maßgeblich für die Planung für 2025 vorliegenden Messbeträge. Es ist daher in 2026 mit um 18.700,00 € geringere Grundsteuereinnahmen zu rechnen. Eine Bewertung der Hebesätze sollte erfolgen, sofern sich die Messbeträge dahingehend für eine korrekte Einschätzung stabilisiert haben. Mittelfristig ist die Entwicklung der Umlagen an den Landkreis Uelzen und die Samtgemeinde Rosche nicht absehbar. Die steigenden Zinsen und höheren Kosten für Sach- und Dienstleistungen tragen auch mittelfristig zu höheren Aufwendungen bei. Die Entwicklung der Gewerbesteuer ist in Hinblick auch des Anteils der Einnahmen aus der Windenergie mit den verbundenen Schwankungen beim Energiepreis ebenfalls vorsichtig veranschlagt. Derzeit gilt nach § 110 Abs. 5 S. 1 NKomVG auf Grund von Rücklagen aus Überschüssen des ordentlichen und außerordentlichen Ergebnisses der Haushalt auch in Hinsicht der mittelfristigen Planung als ausgeglichen (Überschussrücklage beträgt nach Ergebnisverwendungsbeschluss 2023: 1.463.861,88 €, Jahresergebnis 2024 voraussichtlich 682.217,33 €, Jahresergebnis 2025 voraussichtlich ebenfalls positiv). Die positiven Jahresergebnisse in den Vorjahren abweichend zur Planung resultieren überwiegend aus nicht erwartbaren Gewerbesteuererinnahmen, welche jedoch ebenfalls in höhere Umlagen resultieren. Die Liquidität ist ebenfalls aktuell und mittelfristig nach Plan gesichert. Der Stand der Liquidität beträgt zum 31.12.2025 2.343.527,09 €. Es ist darauf zu achten, dass der Saldo aus der laufenden Verwaltungstätigkeit, die Tilgung der Investitionskredite deckt. Das ist mittelfristig nicht der Fall. In 2025 ist die Gemeinde Suhlendorf als Gesellschafterin der Windpark Növenthien GmbH & Co. KG beigetreten.



Ab 01.01.2025 beträgt die Kreisumlage 55 Prozentpunkte

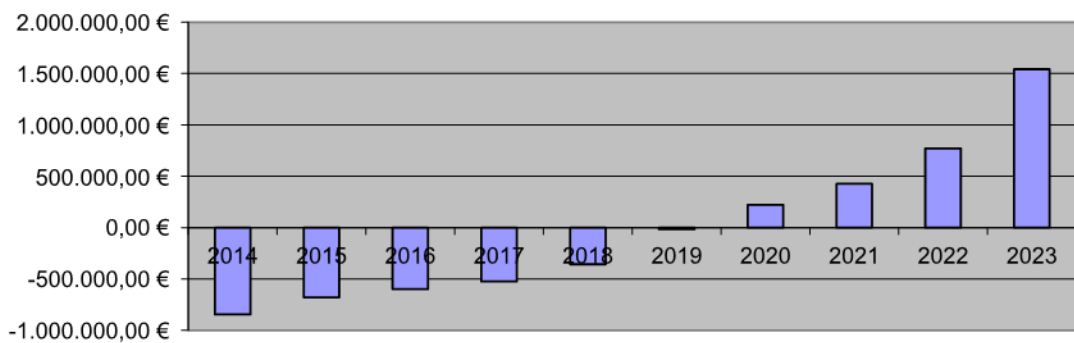
### Samtgemeindeumlage Gemeinde Suhlendorf



Seit 01.01.2026 beträgt die Samtgemeindeumlage 35 Prozentpunkte.

### Vorbericht Gemeinde Suhlendorf 2026

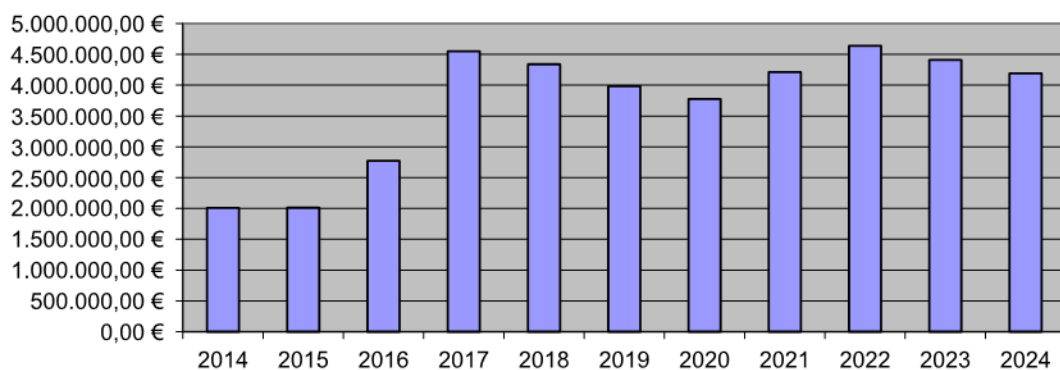
### Sollfehlbeträge/ Rücklagen inkl. Jahresergebnis Suhlendorf



2010	2011	2012	2013	2014	2015
-2.950.000,00 €	-2.709.552,00 €	-2.163.051,00 €	-1.988.292,00 €	-845.708,81 €	-679.210,13 €

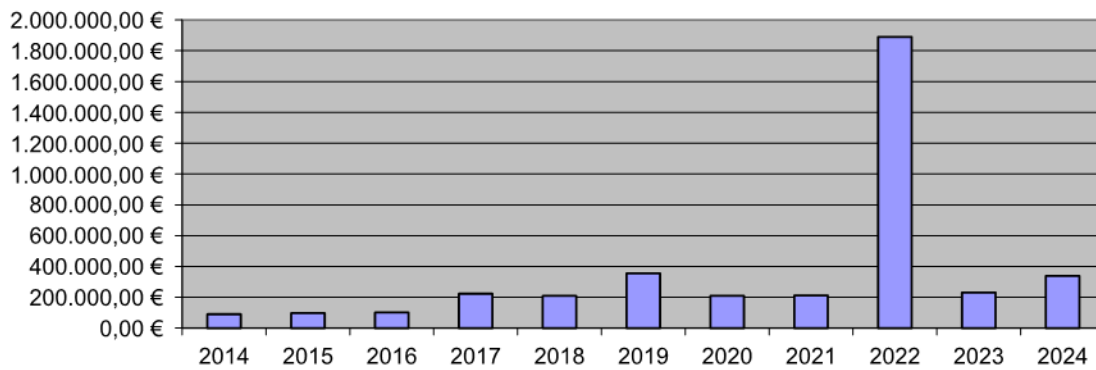
2016	2017	2018	2019	2020
-598.617,14 €	-524.897,94 €	-357.018,90 €	-1.420,51 €	222.748,88 €

### Investitionskredite

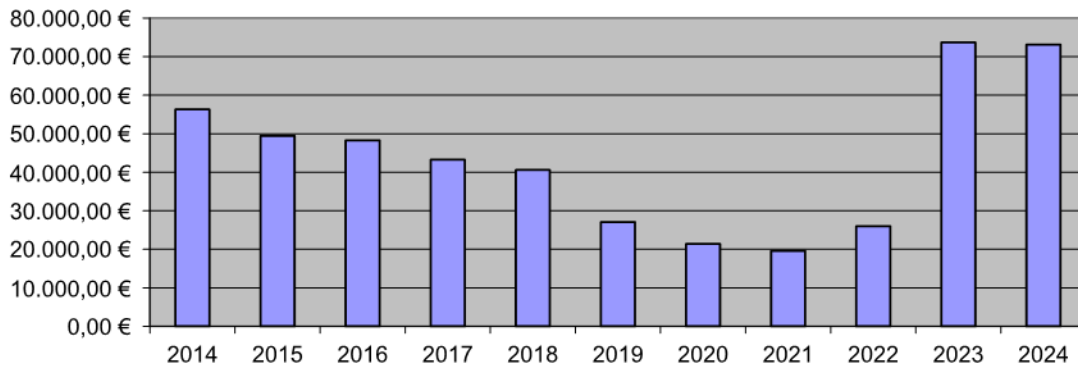


Vorbericht Gemeinde Suhlendorf 2026

Tilgung Investitionskredite

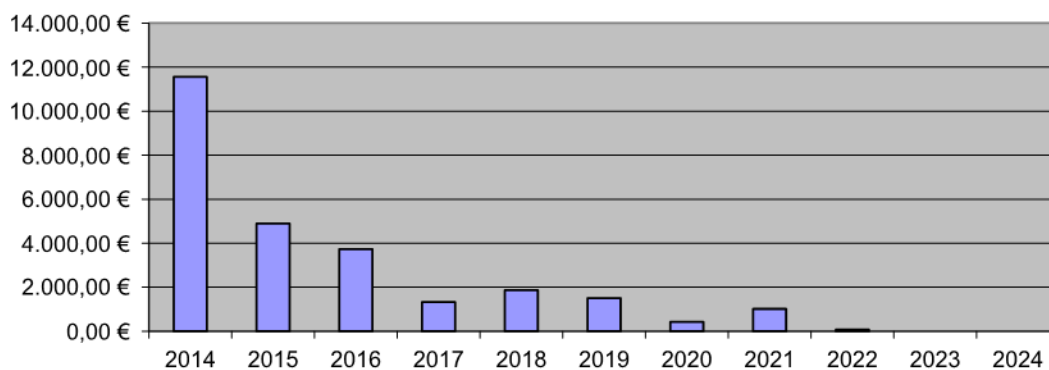


Zinsbelastung Investitionskredite

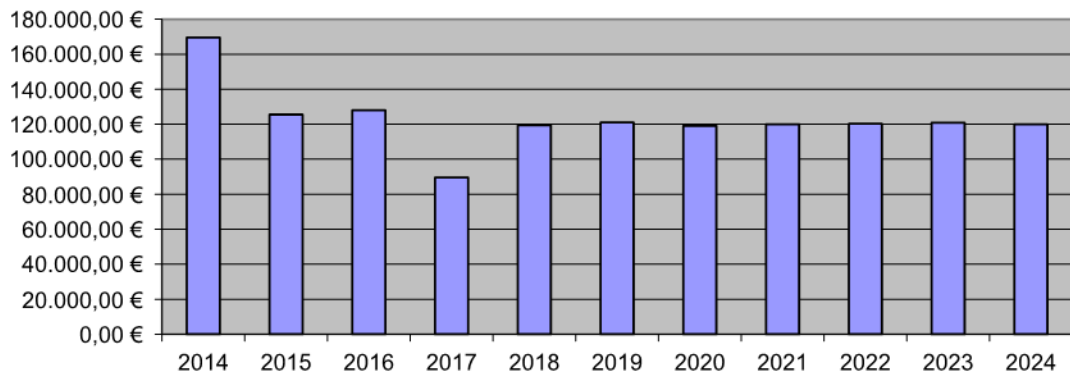


Vorbericht Gemeinde Suhlendorf 2026

Zinsbelastung Liquiditätskredite

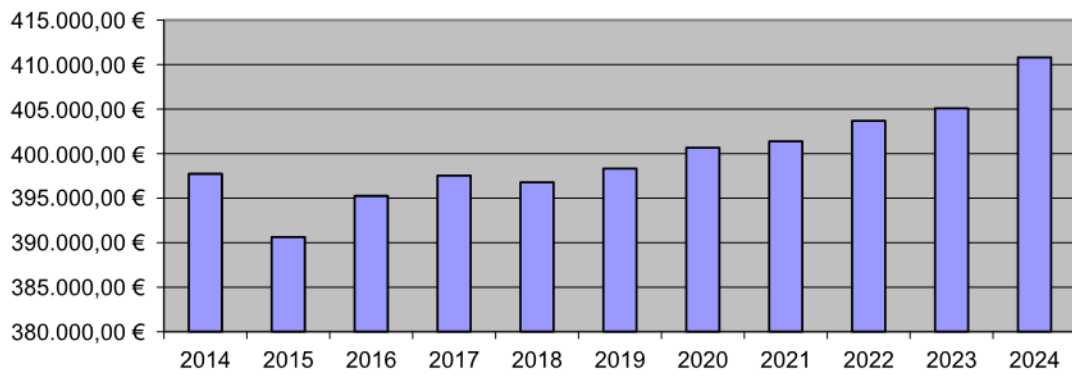


### Grundsteuer A Suhlandorf

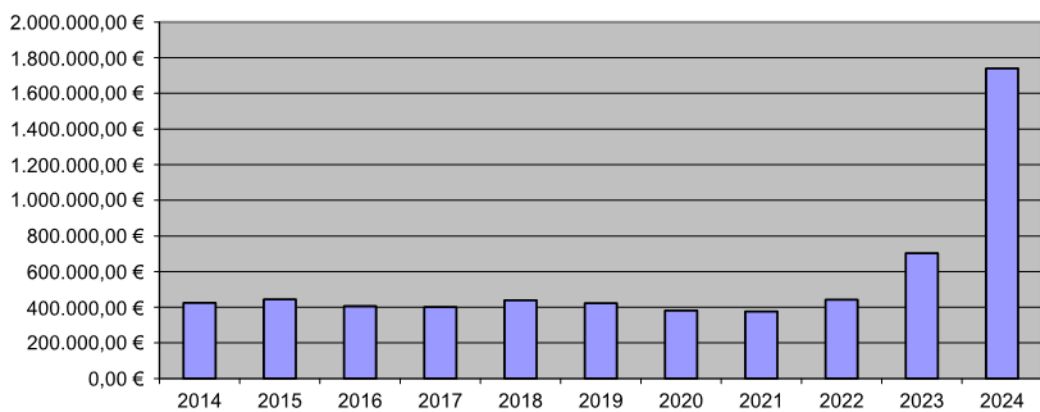


### Vorbericht Gemeinde Suhlandorf 2026

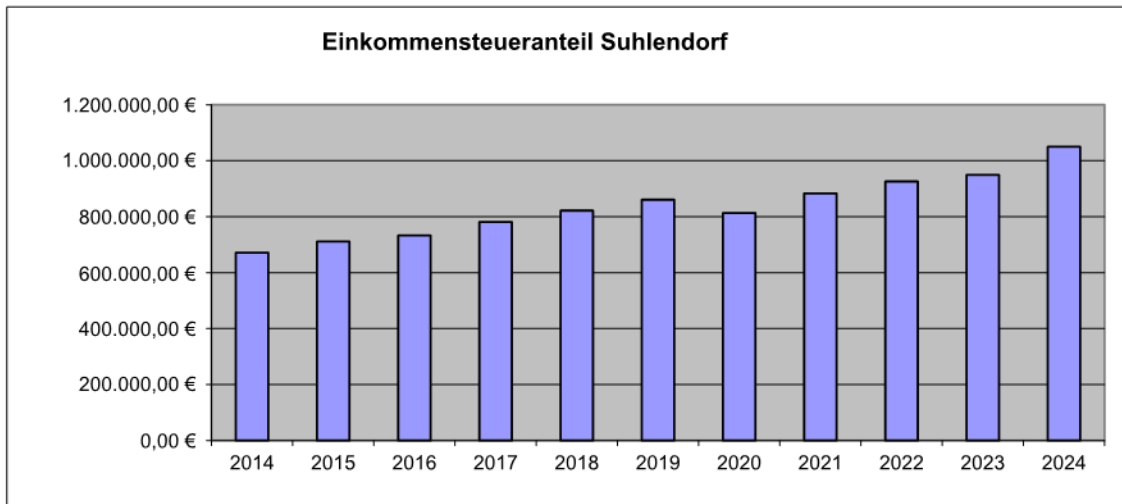
### Grundsteuer B Suhlandorf



### Gewerbsteuer Suhlandorf



### Vorbericht Gemeinde Suhlandorf 2026



## 2. Finanzierung der Investitionen

Im Haushaltsjahr 2026 sind folgende Investitionen einschließlich Übertragungen von Ansätzen aus 2022 bis 2025 geplant:

**Siehe ergänzende Ausführungen zum Vorbericht und Investitionsprogramm (Anlagen 1 und 2).**

## 3. Abweichungen von Zielvorgaben des Vorjahres

Abweichungen ergeben sich durch die bilanzielle Aktivierung der fertiggestellten Maßnahmen in der Dorfentwicklung und damit einhergehenden Abschreibungen.

## 4. Haushaltssicherungskonzept

Der Haushalt ist ausgeglichen. Ein Konsolidierungskonzept ist nicht erforderlich.

## 5. Zukünftige Gemeindeentwicklung

Es ist die abnehmende Entwicklung der Einwohnerzahlen mit den damit erforderlichen Infrastrukturerfordernissen zu beachten.

## **Gemeinde Suhlendorf Investitionsplanungen im Haushaltsjahr 2026**

1. **Erlebnisbereich Mühlenberg, Kosten: 258.100,00 € ursprünglich aus 2022**  
**Ansatz wurde nach § 20 Abs. 1 KomHKVO nach 2025 übertragen, Kreditbedarf wurde in 2024 erneut angesetzt, da die Ermächtigung aus 2022 verfallen war, Maßnahme abgeschlossen**

### **Pumpenhaus**

Die Maßnahme beinhaltet die Gestaltung von Schauplätzen rund um den Mühlenberg: Umnutzung Pumpenhaus für Informationszwecke.

Das ehemalige Pumpenhaus am Eingang des Generationenplatzes wird zum öffentlichen Raum mit Terrasse umgestaltet.

Im Gebäude kann der Besucher Informationen über den Aktionsradius rund um den Mühlenberg erlangen. Außerdem lädt außerhalb die Terrasse mit angrenzender Spielmöglichkeit zum Verweilen ein. Neben dem Informationsangebot zum Handwerksmuseum, Fitnessparcours, Waldseebiotop und Generationenplatz, können je nach Idee kleine Ausstellungen im Gebäude erfolgen. Die Kosten betragen nach Schätzung: 148.135,84 €.

### **Wegesanieierung rund um den Waldsee:**

Der einst künstlich angelegte Waldsee, wird nicht länger künstlich mit Wasser versorgt. Durch die langsame Verlandung des Sees wird er zum Biotop mit der Ansiedlung von Gräsern und Schilfarten, die vielen Tieren Lebensraum bieten. Die damals angelegten Wege rund um den See sind mittlerweile brüchig und zerstört. Um eine barrierefreie Erschließung zu ermöglichen ist geplant, die Wege mit einer wassergebundenen Wegedecke zu sanieren und Ausruhlplätze in Form von Bänken und einer kleinen Schutzhütte zu schaffen. Dieses Naherholungsgebiet ist direkt angebunden an das westliche Wohngebiet, an das barrierefreie Handwerksmuseum und auch an das 'Hotel Waldmühle' und dient damit u.a. dem barrierefreien Tourismus.

Die Kosten betragen nach Schätzung: 109.923,28 €. Die Gesamtkosten betragen insgesamt 101.768,42 €.

Die Förderung beider Maßnahmen wurde im Rahmen der Dorfentwicklung zum 15.09.2021 beantragt. Die Bewilligung erfolgte am 28.06.2022, die bewilligte Förderung beträgt 90 % der beantragten Kosten (232.253,21 €). Eine abschließende Umsetzung ist in 2025 vorgesehen. Die Maßnahme der Wegesanieierung ist bereits in 2023 vergeben wurden, auf Grund der Witterung wurde diese Anfang 2024 ausgeführt und ist abgeschlossen, die Ausführung der Umgestaltung des Pumpenhauses erfolgt im Frühjahr 2025. Der Bewilligungszeitraum endete am 30.06.2025. Die Maßnahme ist abgeschlossen, Die Gesamtkosten betragen 181.484,29 €, die bereits geleistete Fördersumme beträgt 158.035,83 €.

2. **DE Laufbahnsanieierung Sportplatz Suhlendorf, Kosten: 551.500,00 €, Ansatz ursprünglich aus 2023**

### **Verwendungsnachweisprüfung und Zahlung restlicher Fördermittel steht aus**

In der Gemeinde Suhlendorf in der Samtgemeinde Rosche, Landkreis Uelzen, befindet sich die Sportanlage an der Straße Am Biotop in Suhlendorf. Sie liegt integriert innerhalb des Siedlungsgebietes und grenzt an die Grundschule mit einer Sporthalle an. Die Außenanlage der Sportstätte, erbaut von 1974-1977 war seit längerem sanierungsbedürftig, die Anlage war nicht DIN-gerecht, die Voraussetzungen für modernen Sport war nicht mehr gegeben. Neben einer barrierefreien Sanierung der Laufbahn und der Weitsprunganlage wurde in der Planung für die Antragstellung die Gestaltung der Umgebung mit einbezogen. Hierzu gehört das Aufstellen von unterschiedlichen Sitzmöglichkeiten, Fitnessgeräten, einem Multifunktionsspielfeld für

verschiedene Ballsportarten, die Pflanzung von heimischen Bäumen und Sträuchern, sowie die Sanierung des Parkplatzes.

Auf Grund der eingestellten Maßnahme seitens der Samtgemeinde Rosche mit der reinen Laufbahnerneuerung sowie dem Charakter der Dorfentwicklung wurde die Maßnahme am 29.09.2022 erweitert mit einem höheren Förderanteil (90 %) beantragt. Die Bewilligung erfolgte am 21.08.2023. Der Bewilligungszeitraum endet am 03.02.2025

Die Baumaßnahmen sind abgeschlossen, es sind Gesamtkosten in Höhe von 627.617,14 € angefallen. Auf Grund der bereits geleisteten möglichen Kofinanzierung in 2024 durch das niedersächsische Innenministerium in Höhe von 163.633,00 € beträgt die Förderhöchstsumme etwa 512.600 €.

Es wurde anfangs mit einer 90 % Förderung in Höhe von 496.300,00 € geplant. Die Auszahlung der übrigen Fördermittel im Rahmen der Dorfentwicklung soll in 2026 erfolgen.

- 3. Dorfgemeinschaftshaus Wellendorf Kosten: 675.000,00 € ursprünglich aus 2022**  
**Ansatz wird nach § 20 Abs. 1 KomHKVO übertragen, der Ansatz wird von 675.000,00 € auf 1.088.200,00 € um 413.200,00 € erhöht, Kreditbedarf wurde in 2024 erneut angesetzt, da die Ermächtigung aus 2022 verfallen war**

Im Rahmen des Städtebauförderprogramms „Lebendige Zentren“ ist das Projekt Dorfgemeinschaftshaus Wellendorf mit 2/3 der anfallenden Kosten förderbar. Die Maßnahme ist in diesem Programm bereits angemeldet und fortgeschrieben. Die Auszahlung der Förderung erfolgt über mehrere Jahre gestaffelt. Bisher erfolgte bereits in 2022 der Grunderwerb und in 2023 Vorarbeiten durch die Dorfgemeinschaft. In 2023 wurde die Erstellung eines Schallgutachtens beauftragt und Anfang 2024 fortgeführt. Die Fortschreibung der Kostenschätzung aus 2023 wurde erst im Sommer 2024 durch die Fördermittelbehörde anerkannt. In 2025 sollte auf Grund eines Gemeinderatsbeschlusses vom 15.04.2025 abweichend vom bisher geplanten Ausbau der denkmalgeschützten Scheune ein Neubau neben dieser vorbehaltlich der Freigabe durch den Fördermittelgeber errichtet werden. Mit Nachricht vom 02.12.2025 erklärte das Niedersächsische Ministeriums für Wirtschaft, Verkehr und Bauen auf Grund der vorhandenen Umgebung und Gegebenheiten, dass ein Neubau nicht gefördert wird und die Durchführung auf das bisher beabsichtigte Gebäude auszurichten ist.

- 4. Straßenausbau Fahrbahn Güstau, ursprüngliche Kosten: 380.000,00 €, Ansatz ursprünglich aus 2023**  
**Ansatz wird nach § 20 Abs. 1 KomHKVO übertragen, der Ansatz wird von 380.000,00 € auf 600.700,00 € um 220.700,00 € erhöht, der Kreditbedarf wurde in 2024 angepasst**

Ein im Rahmen der Dorfentwicklung beabsichtigter vollständiger Straßenausbau in der Ortschaft Güstau konnte wegen mangelnder Zuschüsse nicht erfolgen, so dass der Straßenausbau auf die Fahrbahn sowie sonstige Nebenanlagen beschränkt wird. Nach Kostenschätzung betragen die Kosten 600.700,00 €. In dem Zusammenhang erfolgt die Anlage einer Buswendeschleife. Die Straßenausbaubeiträge der Anlieger liegen anteilig bei etwa 115.900,00 €. Die Straßenausbaumaßnahme ist erst nach der noch ausstehenden Pflanzung der Bäume abgeschlossen. Aktuell sind Auszahlungen in Höhe von 547.323,74 € angefallen. Nach endgültiger Abschluss der Maßnahme werden die Straßenausbeiträge beschieden.

- 5. Spielplatz und Verschattung Handwerksmuseum, Kosten: 150.000,00 €, Ansatz ursprünglich aus 2024, Maßnahme abgeschlossen**

Im Handwerksmuseum wurde ein Spielplatz mit Spielbereichen mit Bezug auf alte Handwerksberufe errichtet. Diese sollen ein Alleinstellungsmerkmal mit ihren jeweiligen Spielgeräten haben. Es waren die Spielbereiche Sägemühle und Steinmetzwerkstatt geplant. Für eine optimierte Beschattung auf dem Museumsgelände wurden Sonnensegel zur Verbesserung der Aufenthaltsqualität aufgestellt. Die Maßnahme wird durch LEADER – Fördermittel mit 70 % bezuschusst. Die Förderzusage mit 70 % bzw. 105.000,00 € wurde mit

Bescheid vom 11.01.2024 mit einem Bewilligungszeitraum bis zum 31.07.2024 bewilligt. Die Maßnahme wurde fristgerecht abgeschlossen. Der Verwendungsnachweis wurde zur Prüfung eingereicht. Die Kosten betragen insgesamt 141.276,11 €. In 2025 wurden vom Fördermittelegeber 98.319,15 € geleistet.

6. **Ankauf Gebäude und mögl. Umbau für Gemeindebüro und Jugendzentrum, Kosten: 450.000,00 €, Ansatz ursprünglich aus 2024**  
**Ansatz wird nach § 20 Abs. 1 KomHKVO übertragen, der Ansatz wurde in 2025 von 450.000,00 € auf 520.100,00 € um 70.100,00 € erhöht**

Im Rahmen der durchgeführten Erweiterung der Krippe Suhlendorf mit den erforderlichen Umbaumaßnahmen im Bestandsgebäude in der Schulstraße 2 in Suhlendorf werden die Räumlichkeiten des Jugendzentrums und des Gemeindebüros für die Erweiterung im Bestandsgebäude aufgegeben. Als Ausweichmöglichkeit wurde das Gebäude der ehemaligen Volksbank am Neumarkt in 2024 erworben. Für weitere Umbauarbeiten zur Unterbringung des Jugendzentrums und des Gemeindebüros sind ebenfalls Kosten berücksichtigt. In 2026 sollen die Arbeiten fortgeführt werden.

7. **Bushaltestelle Güstau, Kosten: 30.400,00 € Erweiterung auf Haltestellenprogramm für 8 Bushaltestellen in der Gemeinde Suhlendorf, Ansatz ursprünglich aus 2024**  
**Ansatz wird nach § 20 Abs. 1 KomHKVO übertragen, der Ansatz wurde in 2025 von 30.400,00 € auf 643.100,00 € um 612.700,00 € erhöht**

In Folge des Straßenausbaus der Ortsdurchfahrt Güstau sollte lediglich eine Bushaltestelle in der neu geschaffenen befestigten Wendeschleife errichtet werden. Wegen der grundsätzlichen Pflicht zum Ausbau von barrierefreien Haltestellen sowie aus Gründen einer effektiveren Verwaltungsabwicklung ist es beabsichtigt, die Maßnahme mit Mitteln der Landesnahverkehrsgesellschaft Niedersachsen mit einem Satz von 75 % fördern zu lassen (ext. Baunebenkosten werden höchstens zu 10 % der zuwendungsfähigen Bauausgaben anerkannt). Das Förderprogramm ist für bis zu 8 Haltestellen pro Antrag im vereinfachten Verfahren durchführbar. Die Maßnahme wurde beantragt. Im Rahmen des Antrags wurde ein Antrag auf Kofinanzierung durch den Landkreis Uelzen gestellt. Dem vorzeitigen Maßnahmebeginn wurde durch den Landkreis Uelzen zugestimmt. Die Kofinanzierung ermöglicht eine Finanzierung von 50 % der nicht durch die LNVG gedeckten zuwendungsfähigen Ausgaben. Eine Gesamtförderung in Höhe von 87,5 % wäre möglich (abhängig von der Höhe der Planungskosten).

Die geschätzten Kosten betragen etwa 643.100,00 €. Es könnte mit Fördermitteln in Höhe von höchstens 562.700,00 € zu rechnen sein. Auf Grund der Einschränkung der Förderung der Planungskosten wird mit 513.100,00 € Fördermitteln gerechnet. Die Baumaßnahmen wurden in 2025 begonnen und werden in 2026 abgeschlossen. Bisher wurden 296.589,46 € geleistet.

8. **Wirtschaftsweg/Radweg Gansau-Molbath, Teilstrecke Heide-Wendland-Radweg, Kosten: 206.000,00 €, Ansatz ursprünglich aus 2024**  
**Ansatz wird nach § 20 Abs. 1 KomHKVO übertragen**

Es war der befestigte Ausbau des abgängigen Wirtschaftsweges auf einer Länge von etwa 250 m und einer Breite von 3,00 m, auch als Radweg geplant. Der Weg ist Bestandteil des offiziell ausgewiesenen Radweges „Heide-Wendland-Radweg“. Der Ausbau erfolgte im Rahmen des Förderprogramms Stadt und Land. Der Antrag ist bereits gestellt worden.

Im Rahmen des Ausbaus war die Erneuerung eines Grabendurchlasses erforderlich. Gefördert wird nur der Ausbau auf einer Breite von 2,50 m mit bis zu 90 %. Die geschätzten Kosten betragen 206.000,00 €. Es wurden Zuschüsse in Höhe von 177.800,00 € bewilligt. Die Maßnahme wurde in 2025 baulich abgeschlossen und schlussgerechnet. Es wurden insgesamt 182.913,50 € geleistet. Es wird mit Fördermitteln von etwa 164.400,00 € gerechnet.

**9. Dorfentwicklung Kölau, Straßenausbau, anhängiges Klageverfahren,  
Kosten: 100.000,00 €, Ansatz ursprünglich aus 2024  
Ansatz wird nach § 20 Abs. 1 KomHKVO übertragen**

Der damalige Auftragnehmer für die Maßnahme der Dorfentwicklung Kölau hat die Gemeinde Suhlendorf Ende 2023 auf Auszahlung von durch das Planungsbüro geprüften gekürzten Endabrechnungspositionen verklagt. Die Klage ist beim Landgericht Lüneburg anhängig. Auf Grund der Ungewissheit des Ausgangs des Verfahrens wird ein möglicher auszuzahlender Wert eingeplant. Sofern die Gemeinde Suhlendorf zur Zahlung verklagt wird, stehen die Beträge in Zusammenhang mit der investiven Baumaßnahme. In 2024 gab es keine neuen Erkenntnisse im Verfahren. Das Verfahren wurden im Mai 2025 auf Veranlassung des Gerichts weitergeführt. Nach Verhandlungen und Beschlüssen durch den Gemeinderat wurde sich auf die Beilegung des Verfahrens nach Zahlung des Vergleichsbetrags in Höhe von 30.000,00 € geeinigt.

**10. Planungskosten Erschließung Marderweg und Iltisgang, Kosten: 25.000,00 €, Ansatz ursprünglich aus 2024  
Ansatz wird nach § 20 Abs. 1 KomHKVO übertragen, der Ansatz wurde von 25.000,00 € auf 60.000,00 € um 35.000,00 € erhöht**

In 2022 hat die Gemeinde Suhlendorf im Rahmen der Zwangsversteigerung Verkehrswegeföächen im Marderweg in Suhlendorf ersteigert. Die Verkehrswegeföächen im Iltisgang und Marderweg sind bisher nicht im Sinne des Baugesetzbuches und der Erschließungsbeitragssatzung der Gemeinde Suhlendorf erstmalig als Erschließungsanlagen hergestellt worden. Es ist beabsichtigt eine Erschließung der Verkehrswegeföächen durchzuführen. Für die Erschließung ist zunächst eine Planung zu erstellen. Die Planungskosten sind entsprechend der Regelungen bei Festsetzung des Erschließungsbeitrages nach Abschluss der Maßnahme mit 90 % auf die Anlieger umzulegen. Aktuell erfolgen Planungsleistungen bzw. ein Bodengutachten. Es wurden bisher 7.873,45 € geleistet.

**11. Spielplatz Molbath, Kosten: 13.000,00 €, Ansatz aus 2025  
Ansatz wird nach § 20 Abs. 1 KomHKVO übertragen**

Für die Beschaffung von Spielgeräten zur Wiederrichtung eines Spielplatzes im Ortsteil Molbath werden 13.000,00 € eingeplant. Bisher 12.665,98 € geleistet. Es steht noch die endgültige Errichtung der Geräte und Pflanzung von Bäumen aus. Die Errichtung und Umsetzung des Vorhabens wird überwiegend durch die Dorfgemeinschaft veranlasst.

**12. Spielgerät Mehrgenerationenplatz Suhlendorf, Kosten: 10.000,00 €, Ansatz aus 2025  
Ansatz wird nach § 20 Abs. 1 KomHKVO übertragen**

Für die Beschaffung eines weiteren Spielgerätes auf dem in 2022 hergestellten Mehrgenerationenplatz in Suhlendorf werden Mittel für ein zusätzliches Spielgerät eingeplant.

**13. Erweiterung Krippe/ Kita, Einbau Aufzug, Kosten: 123.500,00 €, Ansatz aus 2025  
Ansatz wird nach § 20 Abs. 1 KomHKVO übertragen**

Im Rahmen der Erweiterung der Krippe Suhlendorf in Veranlassung durch die Samtgemeinde Rosche wurde ebenfalls eine Kindergartengruppe von 10 auf 20 Plätze erweitert. Zwei Gruppenräume der Kindergartengruppen wurden im Rahmen der Krippenerweiterung in das Obergeschoss verlegt. Der Zugang zu den Gruppen bzw. die Räumlichkeiten sind aktuell für Gehhinderte nicht barrierefrei. Durch den Einbau eines Aufzuges soll dieser Einschränkung für die Räumlichkeiten im Obergeschoss abgeholfen werden. Die Kostenschätzung beträgt 123.500,00 €. Es stehen voraussichtlich Zuschüsse in Höhe von 50 % durch den Landkreis Uelzen im Jahr 2025 (auf Grund von Fristen zur Beantragung, Haushaltsplanung des Landkreises Uelzen für 2025) in Aussicht. Die Maßnahme ist noch nicht schlussgerechnet bzw. nicht vollständig umgesetzt. Es stehen Restarbeiten an. Aufgelaufene Kosten sind aktuell bei

SG Rosche gebucht, da die Maßnahme im Rahmen der Erweiterung der Krippe und der Kita gemeinsam durch die Veranlassung der Samtgemeinde Rosche erfolgt.

**14. Zuschuss Anbau FF Wellendorf, Kosten: 3.000,00 €, Ansatz aus 2025  
Ansatz wird nach § 20 Abs. 1 KomHKVO übertragen**

Die FF Wellendorf hat mit Antrag aus dem Dezember 2024 um Bezuschussung eines geplanten Anbaus für einen Geräteschuppen an das Feuerwehrgerätehaus Wellendorf gestellt. Der Geräteschuppen soll nicht vordergründig den Obliegenheiten der Feuerwehr dienen, sondern auch Abstellmöglichkeiten zu Gunsten der Dorfgemeinschaft bieten. Es wurde bisher ein Abschlag in Höhe von 2.500,00 € geleistet.

**15. Erweiterung Parkplatz Neumarkt, Kosten: 100.000,00 €**

Auf Grund des Bedarfs an Parkraum am Neumarkt auch im Zusammenhang mit der Erweiterung der vor Ort ansässigen Arztpraxis sollen auf dem Grundstück der in 2024 erworbenen Liegenschaft Neumarkt 4 weitere Parkplätze errichtet werden.

**16. 2. Haltestellenprogramm 8 Bushaltestellen in der Gemeinde Suhlendorf, Kosten: 492.000,00 €**

Auf Grund der grundsätzlichen Pflicht zum Ausbau von barrierefreien Haltestellen sowie aus Gründen einer effektiveren Verwaltungsabwicklung ist es beabsichtigt, die Maßnahme mit Mitteln der Landesnahverkehrsgesellschaft Niedersachsen mit einem Satz von 75 % fördern zu lassen (ext. Baunebenkosten werden höchstens zu 10 % der zuwendungsfähigen Bauausgaben anerkannt). Das Förderprogramm ist für bis zu 8 Haltestellen pro Antrag im vereinfachten Verfahren durchführbar. Die Maßnahme soll zum 31.05.2026 beantragt werden. Im Rahmen des Antrags wird ein Antrag auf Kofinanzierung durch den Landkreis Uelzen gestellt. Kofinanzierung ermöglicht eine Finanzierung von 50 % der nicht durch die LNVG gedeckten zuwendungsfähigen Ausgaben. Eine Gesamtförderung in Höhe von 87,5 % wäre möglich (abhängig von der Höhe der Planungskosten).

Die geschätzten Kosten betragen etwa 492.000,00 €. Es könnte mit Fördermitteln in Höhe von höchstens 393.600,00 € zu rechnen sein. Es ist die Errichtung von 8 barrierefreien Bushaltestellen in Batensen (2), Gr. Ellenberg (2) und Wellendorf (4) geplant.

**17. Spielgerät Spielplatz Wellendorf, Kosten: 5.000,00 €**

Für die Beschaffung eines Spielgerätes für den Spielplatz im Ortsteil Wellendorf werden 5.000,00 € eingeplant.

**18. Beteiligung an der Windpark Növenthien GmbH & Co. KG, Kosten:**

Die Gemeinde Suhlendorf ist nach Beschluss vom 29.09.2025 der Windpark Növenthien GmbH & Co. KG, Suhlendorf als Kommanditistin mit dem Ziel des Erhalts einer Mindestbeteiligung von 25,1 % beigetreten. Die Anzeige gegenüber der Kommunalaufsicht erfolgte ohne Beanstandung. Für die Realisierung des Vorhabens und Erhalt der Mindestbeteiligung ist bei Kapitalerhöhungen eine Zuführung der Gemeinde Suhlendorf als Kommanditistin erforderlich. Weiteres ist dem Beteiligungsbericht zu entnehmen.

**19. Öffentliche Kofinanzierung LEADER Projekt Kardioonkologische Basisversorgung, Kosten: 35.000,00 €, Ansatz ursprünglich aus 2024  
Maßnahme ist abgeschlossen**

Für die Umsetzung eines möglichen Projekts zur Schaffung einer kardioonkologischen Basisversorgung in Suhlendorf durch die ansässige Arztpraxis über die LEADER-Förderung ist eine öffentliche Kofinanzierung von 17,5 % erforderlich. Durch Um- und Anbaumaßnahmen sowie Anschaffung von Geräten soll künftig u.a. eine Herzinsuffizienzdiagnostik und -therapie

zur Verbesserung der Versorgung von Krebspatienten in der ländlichen Region/ Suhlendorf ermöglicht werden. Die Maßnahme ist abgeschlossen. Es wurden in 2025 8.241,28 € geleistet.

Die Gesamtinvestitionen und deren Finanzierung ergeben sich aus dem beigefügten Investitionsprogramm (Anlage 1) und stehen teilweise unter dem Vorbehalt der Förderungsgenehmigung. Zusätzlich ist zum Investitionskreditrahmen ohne Vorfinanzierung aus dem Jahr 2025 mit 288.800,00 € ein Investitionsdarlehen über 2.792.700 € für die Finanzierung der Maßnahmen für 2026 inkl. Vorfinanzierung aufzunehmen. Die Vorfinanzierung aus der Ermächtigung aus dem Vorjahr wird nicht in Anspruch genommen und neu in der Ermächtigung 2026 berücksichtigt. 1.750.100,00 € des Gesamtbetrages sollen die Vorfinanzierung von Fördermaßnahmen absichern. Eine Vorfinanzierung der Investitionsmaßnahmen über eine erweiterte Liquiditätskreditermächtigung lässt die Kommunalaufsicht des Landkreises Uelzen künftig nicht mehr zu. Der Vorfinanzierungsbetrag wird auch nur in Anspruch genommen werden, sofern eine Vorfinanzierung erforderlich ist.

Der Investitionskreditrahmen 2025 wurde noch nicht in Anspruch genommen. Anfang 2025 wurde ein Investitionskredit in Höhe von 1.000.000,00 € aus der Kreditermächtigung 2023 und 2024 aufgenommen.

Die Liquidität zum 31.12.2025 beträgt 2.343.527,09 €.

Mittelfristig ist darauf zu achten, dass der Saldo aus der laufenden Verwaltungstätigkeit die Tilgung der Investitionskredite deckt.

Investitionsprogramm 2026  
Gemeinde Suhlendorf

lfd. Nr.	Vorhaben	2025	2026	2027	2028	2029	Anmerkungen	Produktbereich/ Teilhaushalt
1	DE Erlebnisbereich Mühlenberg 90 % Förderung  Auszahlung (Ansatz 2022: 258.100,00 €) Einzahlung (Ansatz 2022: 232.200,00 €)	€ 181.484,29 € 158.035,83					Maßnahme ist abgeschlossen	35 Gestaltung der Umwelt
2	DE Laufbahnsanierung Suhlendorf 90 % Förderung im Rahmen der Dorfentwicklung  Auszahlung (Ansatz 2023: 551.500,00 €)  Einzahlung (Ansatz 2023: 496.300,00 €) in 2024 163.633,00 € vom Mi Niedersachsen geleistet	€ 627.671,14	€ 349.000,00				Investitionskreditbedarf bereits in 2023 berücksichtigt, Maßnahme ist baulich abgeschlossen  Ansatz aus 2023 wird nach § 20 Abs. 1 KomHKVO übertragen  Kofinanzierung über das niedersächsische Innenministerium in 2024 bereits erfolgt, Zuschuss vom Amt für regionale Landesentwicklung im Rahmen der Dorfentwicklung erfolgt in 2026	34 Gesundheit und Sport
3	Dorfgemeinschaftshaus Wellendorf 2/3 Förderung  Auszahlung  Einzahlung		€ 1.088.200,00		€ 725.400,00		Investitionskreditbedarf in 2024 berücksichtigt, ist wegen des Verfalls erneut zu berücksichtigen  € 362.800,00  Ansatz aus 2022 wird nach § 20 Abs. 1 KomHKVO übertragen, der Ansatz wurde um 413.200,00 € in 2024 wegen der aktuellen Kostenschätzung angepasst  Gesamtförderung 2/3 im Rahmen des Städtebauprogramms "Lebendige Zentren", Auszahlungstermin abhängig vom Fördermittelgeber	31 Zentrale Verwaltung
4	Straßenausbau Fahrbahn Güstau  Auszahlung  Einzahlung (Straßenausbaubeiträge 30 %, Durchgangsstraße)		€ 600.700,00  € 115.900,00				Ansatz wird nach § 20 Abs. 1 KomHKVO übertragen, bisher 547.323,74 € ausgezahlt, Maßnahme ist baulich bis auf Pflanzung der erforderlichen Bäume abgeschlossen, in 2025 wurde gutachterlich keine Mängel in der Fahrbahnerstellung festgestellt, die Abrechnung der Straßenausbaubeiträge steht noch aus, erfolgt nach Abrechnung nach Fertigstellung der erforderlichen Baumpflanzungen	35 Gestaltung der Umwelt
5	Spielplatz und Verschattung Handwerksmuseum  Auszahlung (Ansatz aus 2024: 150.000,00 ,00 €)  Einzahlung	€98.319,15					Maßnahme abgeschlossen, Auszahlung insgesamt: 141.276,11 €, Einzahlung der Fördersumme erfolgte in 2025  Förderung durch LEADER mit 70 %	32 Schule und Kultur
6	Ankauf Gebäude und Umbau, Gemeindebüro und Jugendzentrum  Auszahlung  Einzahlung		€520.100,00				welterer Investitionskreditbedarf mit 70.100,00 € in 2025 berücksichtigt  Für den Erwerb wurden bisher 353.008,94 € sowie für Ausstattung 1.327,36 € ausgegeben, mit Inanspruchnahme als Deckungsvorschlag für den Ankauf von Verkehrsflächen und der Bezuschussung einer Bedachung der E-Bikeldestation am Handwerksmuseum Suhlendorf wurden weitere 6.200 € beansprucht es steht ein Ansatz für weitere Maßnahmen in Höhe von 59.463,00 € zur Verfügung. Für den weiteren Um- und Ausbau sind 159.556,14 € nach Kostenschätzung erforderlich, es ist daher eine Erhöhung des Ansatzes um 70.100 € erforderlich, auf insgesamt 520.100 €, in 2025 erfolgten keine weiteren Maßnahmen	31 Zentrale Verwaltung
	Bushaltestelle Güstau, Erweiterung Haltestellenprogramm 8 Bushaltestellen in der Gemeinde Suhlendorf  Auszahlung		€643.100,00				welterer Investitionskreditbedarf in 2025 mit 122.400,00 € berücksichtigt, Kreditbedarf aus 2024 verfällt und ist erneut zu berücksichtigen  €7.600,00	35 Gestaltung der Umwelt

	Einzahlung		€ 6513.100,00				beabsichtigte Förderung durch LNVG mit 75 % und Kofinanzierung durch den Landkreis Uelzen mit 50 % der nicht geförderten Zuschüsse Dritter, Ansatz ursprünglich aus 2024 wird nach § 20 Abs. 1 KomHKVO übertragen, bisher 296.589,46 € geleistet, Einzahlungen sind bisher in Höhe von	
7								
	Radweg Gansau-Molbath, Teilstrecke Heide-Wendland-Radweg						Maßnahme ist baulich abgeschlossen und in 2025 schlussgerechnet, Verwendungsnachweis ist vorgelegt, Leistung des Zuschusses steht aus	35 Gestaltung der Umwelt
	Auszahlung (Ansatz: 206.000,00 €)	€ 182.913,50						
	Einzahlung		€ 164.400,00				beabsichtigte Förderung durch Stand und Land bis zu 90% für Wegebreiten von 2,50 m, Maßnahme wurde bewilligt mit etwa 177.800,00 €, es wird in 2026 mit Mitteln in Höhe von 164.437,95 € gerechnet, Ansatz aus ursprünglich 2024 wird nach § 20 Abs. 1 KomHKVO übertragen	
8								
	DE Kôlau, anhängiges Klageverfahren vor dem Landgericht Lüneburg, Baukosten						Maßnahme abgeschlossen, endete im Vergleich	35 Gestaltung der Umwelt
	Auszahlung (Ansatz: 100.000,00 €)	€ 30.000,00						
	Einzahlung							
9								
	Planungskosten Erschließung Marderweg und Iltisgang						Investitionskreditbedarf bereits 2024 und 2025 berücksichtigt, Ermächtigung aus 2024 verfällt und ist erneut zu berücksichtigen	35 Gestaltung der Umwelt
	Auszahlung		€ 60.000,00				€ 2.500,00	
	Einzahlung						Ansatz wird nach § 20 Abs. 1 KomHKVO übertragen, bisher 7.873,45 € geleistet	
10								
	Spielplatz Molbath						Investitionskreditbedarf bereits 2025 berücksichtigt	33 Soziales und Jugend
	Auszahlung		€ 13.000,00				Ansatz aus 2025 wird nach § 20 Abs. 1 KomHKVO übertragen, bisher 12.665,98 € geleistet	
	Einzahlung							
11								
	Spielgerät Mehrgenerationenplatz						Investitionskreditbedarf bereits 2025 berücksichtigt	33 Soziales und Jugend
	Auszahlung		€ 10.000,00				Ansatz aus 2025 wird nach § 20 Abs. 1 KomHKVO übertragen	
	Einzahlung							
12								
	Erweiterung Krippe/Kita, Einbau Aufzug						Ansatz aus 2025 wird nach § 20 Abs. 1 KomHKVO übertragen, Investitionskreditbedarf in Höhe von 66.800,00 € in 2025 berücksichtigt, aufgelaufene Kosten aktuell bei SG Rosche gebucht, da Maßnahme im Rahmen der Erweiterung der Krippe und der Kita erfolgt	33 Soziales und Jugend
	Auszahlung Aufzug		€ 123.500,00					
	Auszahlung Möbel		€ 10.000,00					
	Einzahlung		€ 66.700,00					
13								
	Anbau FF Wellendorf						Investitionskreditbedarf bereits 2025 berücksichtigt	32 Schule und Kultur
	Auszahlung		€ 3.000,00				Ansatz aus 2025 wird nach § 20 Abs. 1 KomHKVO übertragen, bisher 2.500,00 € als Abschlag geleistet	
	Einzahlung							
14								
	Erweiterung Parkplatz Neumarkt						Investitionskreditbedarf:	35 Gestaltung der Umwelt
	Auszahlung		€ 100.000,00				€ 100.000,00	
	Einzahlung							
15								
	2. Halbschleppprogramm 8 Bushaltestellen in der Gemeinde Suhlendorf			€ 400.000,00		€ 393.600,00	Investitionskreditbedarf:	35 Gestaltung der Umwelt
	Auszahlung		€ 92.000,00				€ 98.400,00	
	Einzahlung							
16								
	Spielgerät Spielplatz Wellendorf						Investitionskreditbedarf:	33 Soziales und Jugend
	Auszahlung		€ 5.000,00				€ 5.000,00	
	Einzahlung							
17								
	Beteiligung an der Windpark Növenthien GmbH & Co. KG						Investitionskreditbedarf:	36 Zentrale Finanzleistungen
	Auszahlung		€ 466.300,00				€ 466.300,00	
	Einzahlung						bereits in 2025 insgesamt 62.800,30 € geleistet, Einzahlungen erfolgen nach Ergebnisverwendungsbeschluss der Gesellschaft	
18								
	Öffentliche Kofinanzierung LEADER Projekt Kardioökologische Basisversorgung						Maßnahme abgeschlossen	36 Zentrale Finanzleistungen
	Auszahlung (Ansatz 2024: 35.000,00 €)	€ 8.241,28						
	Einzahlung							
19								

Investitionskreditbedarf liegt bei € 1.042.600,00

Investitionskreditbedarf mit Vorfinanzierung (Inanspruchnahme nur bei Bewilligung der dazugehörigen Fördermaßnahme, ohne Sportbahn/ ohne Radweg Gansau-Molbathm da zeitnah erwartbar, abzl. Erster Abschlag Bushaltestelleneinzahlung in Höhe von 64.600,00 €)

€ 1.750.100,00

Gesamtinvestitionskreditbedarf € 2.792.700,00

Die Kreditermächtigung 2025 hinsichtlich des Anteils zur Vorfinanzierung in Höhe von 2.488.100,00 € wird nicht in Anspruch genommen bzw. gesperrt und mit dem Haushalt 2026 neu festgesetzt.

Liquiditätskredite grds. nach § 122 Abs. 2 NkomVG € 612.300,00



**Ergebnishaushalt**  
(Muster 6)

Ergebnishaushalt

Erträge und Aufwendungen		Rechnungs- ergebnis des Vor-Vor- jahres	Ansatz des Vor- jahres	Ansatz des Haus- halts- jahres	Ansatz des ersten Jahres der mittel- fristigen Ergebnis- und Finanz- planung 2027 EUR	Ansatz des zweiten Jahres der mittel- fristigen Ergebnis- und Finanz- planung 2028 EUR	Ansatz des dritten Jahres der mittel- fristigen Ergebnis- und Finanz- planung 2029 EUR
		2024 EUR	2025 EUR	2026 EUR	2027 EUR	2028 EUR	2029 EUR
1		2	3	4	5	6	7
<b>Ordentliche Erträge</b>		--	--	--	--	--	--
1.	Steuern und ähnliche Abgaben	3.466.715,27	2.391.700	3.029.200	3.032.400	3.036.100	3.038.800
2.	Zuwendungen und allgemeine Umlagen	570.812,36	420.500	487.200	489.000	491.000	493.000
3.	Auflösungserträge aus Sonderposten	427.489,00	466.500	495.000	510.800	526.900	496.600
5.	Öffentlich-rechtliche Entgelte	18.745,00	800	600	600	600	600
6.	Privatrechtliche Entgelte	58.393,44	78.500	69.900	69.900	69.900	69.900
7.	Kostenerstattungen und Kostenumlagen	1.273,76	0	0	0	0	0
8.	Zinsen und ähnliche Finanzerträge	28.130,64	0	10.000	10.000	10.000	10.000
11.	Sonstige ordentliche Erträge	288.338,62	827.100	142.600	64.000	64.000	64.000
<b>12.</b>	<b>= Summe ordentliche Erträge</b>	<b>4.859.898,09</b>	<b>4.185.100</b>	<b>4.234.500</b>	<b>4.176.700</b>	<b>4.198.500</b>	<b>4.172.900</b>
<b>Ordentliche Aufwendungen</b>		--	--	--	--	--	--
15.	Aufwendungen für Sach- und Dienstleistungen	262.513,83	285.100	331.200	324.900	327.400	325.900
16.	Abschreibungen	585.029,00	704.500	696.700	743.300	742.200	719.900
17.	Zinsen und ähnliche Aufwendungen	73.550,03	142.500	150.900	217.700	183.000	168.000
18.	Transferaufwendungen	3.205.842,86	3.168.900	3.446.700	2.963.900	2.978.100	2.991.100
19.	Sonstige ordentliche Aufwendungen	50.745,04	50.900	55.100	52.100	52.100	52.100
<b>20.</b>	<b>= Summe ordentliche Aufwendungen</b>	<b>4.177.680,76</b>	<b>4.351.900</b>	<b>4.680.600</b>	<b>4.301.900</b>	<b>4.282.800</b>	<b>4.257.000</b>
<b>21.</b>	<b>ordentliches Ergebnis (Summe ordentliche Erträge abzüglich Summe ordentliche Aufwendungen)</b>	<b>682.217,33</b>	<b>-166.800</b>	<b>-446.100</b>	<b>-125.200</b>	<b>-84.300</b>	<b>-84.100</b>
<b>24.</b>	<b>außerordentliches Ergebnis (außerordentliche Erträge abzüglich außerordentliche Aufwendungen)</b>	<b>0,00</b>	<b>0</b>	<b>0</b>	<b>0</b>	<b>0</b>	<b>0</b>
<b>25.</b>	<b>Jahresergebnis (Saldo aus dem ordentlichen und dem außerordentlichen Ergebnis) Überschuss (+)/Fehlbetrag (-)</b>	<b>682.217,33</b>	<b>-166.800</b>	<b>-446.100</b>	<b>-125.200</b>	<b>-84.300</b>	<b>-84.100</b>



<b>Finanzhaushalt (Muster 7)</b>							
<b>Finanzhaushalt</b>							
<b>Einzahlungen und Auszahlungen</b>		<b>Rechnungs- ergebnis des Vor-Vor- jahres</b>	<b>Ansatz des Vor- jahres</b>	<b>Ansatz des Haus- halts- jahres</b>	<b>Ansatz des ersten Jahres der mittel- fristigen Ergebnis- und Finanz- planung 2027</b>	<b>Ansatz des zweiten Jahres der mittel- fristigen Ergebnis- und Finanz- planung 2028</b>	<b>Ansatz des dritten Jahres der mittel- fristigen Ergebnis- und Finanz- planung 2029</b>
		<b>2024 EUR</b>	<b>2025 EUR</b>	<b>2026 EUR</b>	<b>2027 EUR</b>	<b>2028 EUR</b>	<b>2029 EUR</b>
<b>1</b>		<b>2</b>	<b>3</b>	<b>4</b>	<b>5</b>	<b>6</b>	<b>7</b>
<b>Einzahlungen aus laufender Verwaltungstätigkeit</b>		--	--	--	--	--	--
1.	Steuern und ähnliche Abgaben	3.438.481,51	2.391.700	3.029.200	3.032.400	3.036.100	3.038.800
2.	Zuwendungen und allgemeine Umlagen	391.855,36	420.500	487.200	489.000	491.000	493.000
4.	öffentlich-rechtliche Entgelte	550,00	800	600	600	600	600
5.	privatrechtliche Entgelte	86.352,75	78.500	69.900	69.900	69.900	69.900
6.	Kostenerstattungen und Kostenumlagen	1.273,76	0	0	0	0	0
7.	Zinsen und ähnliche Einzahlungen	23.604,64	0	10.000	10.000	10.000	10.000
8.	sonstige haushaltswirksame Einzahlungen	161.368,44	90.000	76.900	76.900	76.900	76.900
<b>9.</b>	<b>= Summe der Einzahlungen aus laufender Verwaltungstätigkeit</b>	<b>4.103.486,46</b>	<b>2.981.500</b>	<b>3.673.800</b>	<b>3.678.800</b>	<b>3.684.500</b>	<b>3.689.200</b>
<b>Auszahlungen aus laufender Verwaltungstätigkeit</b>		--	--	--	--	--	--
12.	Auszahlungen für Sach- und Dienstleistungen und für den Erwerb geringwertiger Vermögensgegenstände	179.247,08	285.100	331.200	324.900	327.400	325.900
13.	Zinsen und ähnliche Auszahlungen	73.338,21	142.500	150.900	217.700	183.000	168.000
14.	Transferauszahlungen	2.148.445,33	3.168.900	3.446.700	2.963.900	2.978.100	2.991.100
15.	sonstige haushaltswirksame Auszahlungen	47.067,53	65.900	68.000	65.000	65.000	65.000
<b>16.</b>	<b>= Summe der Auszahlungen aus laufender Verwaltungstätigkeit</b>	<b>2.448.098,15</b>	<b>3.662.400</b>	<b>3.996.800</b>	<b>3.571.500</b>	<b>3.553.500</b>	<b>3.550.000</b>
17.	<b>Saldo aus laufender Verwaltungstätigkeit (Summe der Einzahlungen abzüglich Summe der Auszahlungen aus Verwaltungstätigkeit)</b>	<b>1.655.388,31</b>	<b>-680.900</b>	<b>-323.000</b>	<b>107.300</b>	<b>131.000</b>	<b>139.200</b>
<b>Einzahlungen für Investitionstätigkeit</b>		--	--	--	--	--	--
18.	Zuwendungen für Investitionstätigkeit	421.793,66	557.000	16.300	0	829.000	0
19.	Beiträge u. ä. Entgelte für Investitionstätigkeit	187.567,56	0	0	0	0	0
20.	Veräußerung von Sachvermögen	122.409,33	0	0	0	0	0
<b>23.</b>	<b>= Summe der Einzahlungen für Investitionstätigkeit</b>	<b>731.770,55</b>	<b>557.000</b>	<b>16.300</b>	<b>0</b>	<b>829.000</b>	<b>0</b>
<b>Auszahlungen für Investitionstätigkeit</b>		--	--	--	--	--	--
24.	Erwerb von Grundstücken und Gebäuden	365.777,26	70.100	0	0	0	0
25.	Baumaßnahmen	1.377.931,21	771.200	192.000	400.000	0	0
26.	Erwerb von beweglichem Sachvermögen	61.578,53	33.000	5.000	0	0	0
27.	Erwerb von Finanzvermögensanlagen	0,00	0	466.300	0	0	0
28.	Aktivierbare Zuwendungen	0,00	3.000	0	0	0	0
<b>30.</b>	<b>= Summe der Auszahlungen für Investitionstätigkeit</b>	<b>1.805.287,00</b>	<b>877.300</b>	<b>663.300</b>	<b>400.000</b>	<b>0</b>	<b>0</b>
<b>31.</b>	<b>Saldo aus Investitionstätigkeit (Summe Einzahlungen abzüglich Summe Auszahlungen für Investitionstätigkeit)</b>	<b>-1.073.516,45</b>	<b>-320.300</b>	<b>-647.000</b>	<b>-400.000</b>	<b>829.000</b>	<b>0</b>
<b>32.</b>	<b>Finanzmittel-Überschuss/-Fehlbetrag ( Summen Zeile 17 und 31)</b>	<b>581.871,86</b>	<b>-1.001.200</b>	<b>-970.000</b>	<b>-292.700</b>	<b>960.000</b>	<b>139.200</b>
<b>Ein-, Auszahlungen aus Finanzierungstätigkeit</b>							
33.	"Einzahlungen; Aufnahme Von Krediten und inneren Darlehen für Investitionstätigkeit"	123.691,33	2.776.900	2.792.700	0	0	0



**Finanzhaushalt  
(Muster 7)**

**Finanzhaushalt**

Einzahlungen und Auszahlungen		Rechnungs- ergebnis des Vor-Vor- jahres	Ansatz des Vor- jahres	Ansatz des Haus- halts- jahres	Ansatz des ersten Jahres der mittel- fristigen Ergebnis- und Finanz- planung 2027 EUR	Ansatz des zweiten Jahres der mittel- fristigen Ergebnis- und Finanz- planung 2028 EUR	Ansatz des dritten Jahres der mittel- fristigen Ergebnis- und Finanz- planung 2029 EUR
		2024 EUR	2025 EUR	2026 EUR	2027 EUR	2028 EUR	2029 EUR
1		2	3	4	5	6	7
34.	"Auszahlungen; Tilgung von Krediten und Rückzahlung von inneren Darlehen für Investitionstätigkeit"	355.346,81	2.735.500	711.500	1.159.100	716.400	281.900
35.	<b>Saldo aus Finanzierungstätigkeit (Saldo aus Zeile 33 und 34)</b>	<b>-231.655,48</b>	<b>41.400</b>	<b>2.081.200</b>	<b>-1.159.100</b>	<b>-716.400</b>	<b>-281.900</b>
36.	<b>Finanzmittelveränderung (Summe der Zeilen 32 und 35)</b>	<b>350.216,38</b>	<b>-959.800</b>	<b>1.111.200</b>	<b>-1.451.800</b>	<b>243.600</b>	<b>-142.700</b>



**Teilhaushalt  
(Muster 8)**

B. Teilergebnishaushalt

Erträge und Aufwendungen		Rechnungs- ergebnis des Vor-Vor- jahres	Ansatz des Vor- jahres	Ansatz des Haus- halts- jahres	Ansatz des ersten Jahres der mittel- fristigen Ergebnis- und Finanz- planung 2027 EUR	Ansatz des zweiten Jahres der mittel- fristigen Ergebnis- und Finanz- planung 2028 EUR	Ansatz des dritten Jahres der mittel- fristigen Ergebnis- und Finanz- planung 2029 EUR
		2024 EUR	2025 EUR	2026 EUR	2027 EUR	2028 EUR	2029 EUR
1		2	3	4	5	6	7
<b>Ordentliche Erträge</b>		--	--	--	--	--	--
3.	Auflösungserträge aus Sonderposten	1.322,00	1.200	1.200	1.200	1.200	1.200
6.	Privatrechtliche Entgelte	47.556,36	68.700	60.000	60.000	60.000	60.000
11.	Sonstige ordentliche Erträge	629,50	0	0	0	0	0
<b>12.</b>	<b>= Summe ordentliche Erträge</b>	<b>49.507,86</b>	<b>69.900</b>	<b>61.200</b>	<b>61.200</b>	<b>61.200</b>	<b>61.200</b>
<b>Ordentliche Aufwendungen</b>		--	--	--	--	--	--
15.	Aufwendungen für Sach- und Dienstleistungen	24.438,02	50.100	49.700	49.700	49.700	49.700
16.	Abschreibungen	1.945,00	6.100	7.800	9.400	9.400	9.400
19.	Sonstige ordentliche Aufwendungen	41.636,81	46.800	48.000	48.000	48.000	48.000
<b>20.</b>	<b>= Summe ordentliche Aufwendungen</b>	<b>68.019,83</b>	<b>103.000</b>	<b>105.500</b>	<b>107.100</b>	<b>107.100</b>	<b>107.100</b>
<b>21.</b>	<b>ordentliches Ergebnis (Summe ordentliche Erträge abzüglich ordentliche Aufwendungen)</b>	<b>-18.511,97</b>	<b>-33.100</b>	<b>-44.300</b>	<b>-45.900</b>	<b>-45.900</b>	<b>-45.900</b>
<b>24.</b>	<b>außerordentliches Ergebnis (außerordentliche Erträge abzüglich außerordentliche Aufwendungen)</b>	<b>0,00</b>	<b>0</b>	<b>0</b>	<b>0</b>	<b>0</b>	<b>0</b>
<b>25.</b>	<b>Jahresergebnis (Saldo aus dem ordentlichen and dem außerordentlichen Ergebnis) Überschuss (+)/Fehlbetrag (-)</b>	<b>-18.511,97</b>	<b>-33.100</b>	<b>-44.300</b>	<b>-45.900</b>	<b>-45.900</b>	<b>-45.900</b>
<b>28.</b>	<b>Saldo aus internen Leistungsbeziehungen</b>	<b>0,00</b>	<b>0</b>	<b>0</b>	<b>0</b>	<b>0</b>	<b>0</b>
<b>29.</b>	<b>Ergebnis unter Berücksichtigung der internen Leistungsbeziehungen</b>	<b>-18.511,97</b>	<b>-33.100</b>	<b>-44.300</b>	<b>-45.900</b>	<b>-45.900</b>	<b>-45.900</b>



Gemeinde 3  
Produktbereich 31

Gemeinde Suhlendorf  
Zentrale Verwaltung

**Teilhaushalt  
(Muster 8)**

**C. Teilfinanzhaushalt**

Einzahlungen und Auszahlungen		Rechnungs- ergebnis des Vor-Vor- jahres	Ansatz des Vor- jahres	Ansatz des Haus- halts- jahres	Verpflichtu- ngsermächt- igungen  2026 EUR	Ansatz des ersten Jahres der mittel- fristigen Ergebnis- und Finanz- planung 2027 EUR	Ansatz des zweiten Jahres der mittel- fristigen Ergebnis- und Finanz- planung 2028 EUR	Ansatz des dritten Jahres der mittel- fristigen Ergebnis- und Finanz- planung 2029 EUR
		2024 EUR	2025 EUR	2026 EUR				
1		2	3	4	5	6	7	8
<b>Einzahlungen aus laufender Verwaltungstätigkeit</b>		--	--	--	--	--	--	--
5.	privatrechtliche Entgelte	74.435,67	68.700	60.000	0	60.000	60.000	60.000
8.	sonstige haushaltswirksame Einzahlungen	0,00	700	700	0	700	700	700
<b>9.</b>	<b>= Summe der Einzahlungen aus laufender Verwaltungstätigkeit</b>	<b>74.435,67</b>	<b>69.400</b>	<b>60.700</b>	<b>0</b>	<b>60.700</b>	<b>60.700</b>	<b>60.700</b>
<b>Auszahlungen aus laufender Verwaltungstätigkeit</b>		--	--	--	--	--	--	--
12.	Auszahlungen für Sach- und Dienstleistungen und für den Erwerb geringwertiger Vermögensgegenstände	19.882,18	50.100	49.700	0	49.700	49.700	49.700
15.	sonstige haushaltswirksame Auszahlungen	38.719,53	47.500	48.700	0	48.700	48.700	48.700
<b>16.</b>	<b>= Summe der Auszahlungen aus laufender Verwaltungstätigkeit</b>	<b>58.601,71</b>	<b>97.600</b>	<b>98.400</b>	<b>0</b>	<b>98.400</b>	<b>98.400</b>	<b>98.400</b>
<b>17.</b>	<b>Saldo aus laufender Verwaltungstätigkeit (Summe der Einzahlungen abzüglich Summe der Auszahlungen aus Verwaltungstätigkeit)</b>	<b>15.833,96</b>	<b>-28.200</b>	<b>-37.700</b>	<b>0</b>	<b>-37.700</b>	<b>-37.700</b>	<b>-37.700</b>
<b>Einzahlungen für Investitionstätigkeit</b>		--	--	--	--	--	--	--
18.	Zuwendungen für Investitionstätigkeit	14.500,00	0	0	0	0	0	0
20.	Veräußerung von Sachvermögen	102.035,33	0	0	0	0	0	0
<b>23.</b>	<b>= Summe der Einzahlungen für Investitionstätigkeit</b>	<b>116.535,33</b>	<b>0</b>	<b>0</b>	<b>0</b>	<b>0</b>	<b>0</b>	<b>0</b>
<b>Auszahlungen für Investitionstätigkeit</b>		--	--	--	--	--	--	--
24.	Erwerb von Grundstücken und Gebäuden	357.159,91	70.100	0	0	0	0	0
26.	Erwerb von beweglichem Sachvermögen	1.327,36	0	0	0	0	0	0
<b>30.</b>	<b>= Summe der Auszahlungen für Investitionstätigkeit</b>	<b>358.487,27</b>	<b>70.100</b>	<b>0</b>	<b>0</b>	<b>0</b>	<b>0</b>	<b>0</b>
<b>31.</b>	<b>Saldo aus Investitionstätigkeit (Summe Einzahlungen abzüglich Summe Auszahlungen für Investitionstätigkeit)</b>	<b>-241.951,94</b>	<b>-70.100</b>	<b>0</b>	<b>0</b>	<b>0</b>	<b>0</b>	<b>0</b>
<b>32.</b>	<b>Finanzmittel-Überschuss/-Fehlbetrag ( Summen Zeile 17 und 31)</b>	<b>-226.117,98</b>	<b>-98.300</b>	<b>-37.700</b>	<b>0</b>	<b>-37.700</b>	<b>-37.700</b>	<b>-37.700</b>
<b>Ein-, Auszahlungen aus Finanzierungstätigkeit</b>								
<b>35.</b>	<b>Saldo aus Finanzierungstätigkeit (Saldo aus Zeile 33 und 34)</b>	<b>0,00</b>	<b>0</b>	<b>0</b>	<b>0</b>	<b>0</b>	<b>0</b>	<b>0</b>
<b>36.</b>	<b>Finanzmittelveränderung (Summe der Zeilen 32 und 35)</b>	<b>-226.117,98</b>	<b>-98.300</b>	<b>-37.700</b>	<b>0</b>	<b>-37.700</b>	<b>-37.700</b>	<b>-37.700</b>



**Teilfinanzhaushalt Teil D**

Investitionsmaßnahmen oberhalb der festgelegten Wertgrenzen		Gesamt- investi- tions- summe	Ansatz	Bisher bereit- gestellt	Verpflich- tungser- mächtigun- gen	VE fällig	VE fällig	VE fällig
1		2	2026 EUR	EUR	2026 EUR	2027 EUR	2028 EUR	2029 EUR
3		4	5	6	7	8		
<b>Maßnahme:DE Gústau Pavillon</b>								
<b>Einzahlungen für Investitionstätigkeit:</b>								
1.	Zuwendungen für Investitionstätigkeit	50.700	0	50.700	0	0	0	0
<b>6.</b>	<b>= Summe der Einzahlungen für Investitionstätigkeit</b>	<b>50.700</b>	<b>0</b>	<b>50.700</b>	<b>0</b>	<b>0</b>	<b>0</b>	<b>0</b>
<b>Auszahlungen für Investitionstätigkeit:</b>								
8.	Baumaßnahmen	56.400	0	56.400	0	0	0	0
<b>13.</b>	<b>= Summe der Auszahlungen für Investitionstätigkeit</b>	<b>56.400</b>	<b>0</b>	<b>56.400</b>	<b>0</b>	<b>0</b>	<b>0</b>	<b>0</b>
<b>14.</b>	<b>= Saldo aus Investitonstätigkeit (Summe Einzahlungen abzüglich Summe Auszahlungen für Investitionstätigkeit)</b>	<b>-5.700</b>	<b>0</b>	<b>-5.700</b>	<b>0</b>	<b>0</b>	<b>0</b>	<b>0</b>
<b>Maßnahme:Ankauf Gebäude und Umbau, Gemeindebüro und Jugendzentrum</b>								
<b>Einzahlungen für Investitionstätigkeit:</b>								
<b>6.</b>	<b>= Summe der Einzahlungen für Investitionstätigkeit</b>	<b>0</b>	<b>0</b>	<b>0</b>	<b>0</b>	<b>0</b>	<b>0</b>	<b>0</b>
<b>Auszahlungen für Investitionstätigkeit:</b>								
7.	Erwerb von Grundstücken und Gebäuden	520.100	0	520.100	0	0	0	0
<b>13.</b>	<b>= Summe der Auszahlungen für Investitionstätigkeit</b>	<b>520.100</b>	<b>0</b>	<b>520.100</b>	<b>0</b>	<b>0</b>	<b>0</b>	<b>0</b>
<b>14.</b>	<b>= Saldo aus Investitonstätigkeit (Summe Einzahlungen abzüglich Summe Auszahlungen für Investitionstätigkeit)</b>	<b>-520.100</b>	<b>0</b>	<b>-520.100</b>	<b>0</b>	<b>0</b>	<b>0</b>	<b>0</b>



Gemeinde	3	Gemeinde Suhlendorf
Produktbereich	31	Zentrale Verwaltung
Produktgruppe	311	Innere Verwaltung
Produkt	31111	Gemeindeorgane (örtl./überörtl) BGM, Rat, VA

### Produktbeschreibung

Produktbereich: 11 Innere Verwaltung

Produktgruppe: 111 Verwaltungssteuerung und -service

Produkt : 1111 Gemeindeorgane (Bürgermeister, VA, Rat)

### Verantwortliche Personen

Bürgermeister

### Allgemeine Ziele

Grundsatzziele:

Gewährleistung eines ordnungsgemäßen Sitzungsdienstes,  
Sicherstellung einer bedarfsgerechten unterstützenden Beratung und  
Betreuung,  
Vertretung der Gemeinde in Gremien

Operative Ziele:

1. Optimierung des Betriebes eines elektronischen Ratsinformationssystems
2. Versand der Protokolle innerhalb von 14 Tagen nach der Sitzung
3. Versand aller Informationen an alle Ratsmitglieder

### Auftragsgrundlage

NKomVG, GO des Rates

### Pflichtaufgabe

Ja

### Freiwillige Aufgaben

Nein

### Verantwortliche Organisationseinheit

Verwaltungsleitung

### Kurzbeschreibung

Betreuung der politischen Gremien

### Zielgruppe

Politische Mandatsträger

### Zugeordnete Kostenstellen

311110 Gemeindeorgane

### Rechtsbindungsgrad

Muß  Soll  Kann



**Teilhaushalt  
(Muster 8)**

B. Teilergebnishaushalt

Erträge und Aufwendungen	Rechnungs- ergebnis des Vor-Vor- jahres	Ansatz des Vor- jahres	Ansatz des Haus- halts- jahres	Ansatz des ersten Jahres der mittel- fristigen Ergebnis- und Finanz- planung 2027 EUR	Ansatz des zweiten Jahres der mittel- fristigen Ergebnis- und Finanz- planung 2028 EUR	Ansatz des dritten Jahres der mittel- fristigen Ergebnis- und Finanz- planung 2029 EUR
	2024 EUR	2025 EUR	2026 EUR	2027 EUR	2028 EUR	2029 EUR
1	2	3	4	5	6	7
<b>Ordentliche Erträge</b>	--	--	--	--	--	--
<b>12. = Summe ordentliche Erträge</b>	<b>0,00</b>	<b>0</b>	<b>0</b>	<b>0</b>	<b>0</b>	<b>0</b>
<b>Ordentliche Aufwendungen</b>	--	--	--	--	--	--
15. Aufwendungen für Sach- und Dienstleistungen	1.993,53	700	700	700	700	700
19. Sonstige ordentliche Aufwendungen	26.456,13	31.600	31.600	31.600	31.600	31.600
<b>20. = Summe ordentliche Aufwendungen</b>	<b>28.449,66</b>	<b>32.300</b>	<b>32.300</b>	<b>32.300</b>	<b>32.300</b>	<b>32.300</b>
<b>21. ordentliches Ergebnis (Summe ordentliche Erträge abzüglich ordentliche Aufwendungen)</b>	<b>-28.449,66</b>	<b>-32.300</b>	<b>-32.300</b>	<b>-32.300</b>	<b>-32.300</b>	<b>-32.300</b>
<b>24. außerordentliches Ergebnis (außerordentliche Erträge abzüglich außerordentliche Aufwendungen)</b>	<b>0,00</b>	<b>0</b>	<b>0</b>	<b>0</b>	<b>0</b>	<b>0</b>
<b>25. Jahresergebnis (Saldo aus dem ordentlichen aund dem außerordentlichen Ergebnis) Überschuss (+)/Fehlbetrag (-)</b>	<b>-28.449,66</b>	<b>-32.300</b>	<b>-32.300</b>	<b>-32.300</b>	<b>-32.300</b>	<b>-32.300</b>
<b>28. Saldo aus internen Leistungsbeziehungen</b>	<b>0,00</b>	<b>0</b>	<b>0</b>	<b>0</b>	<b>0</b>	<b>0</b>
<b>29. Ergebnis unter Berücksichtigung der internen Leistungsbeziehungen</b>	<b>-28.449,66</b>	<b>-32.300</b>	<b>-32.300</b>	<b>-32.300</b>	<b>-32.300</b>	<b>-32.300</b>



Gemeinde	3	Gemeinde Suhlendorf
Produktbereich	31	Zentrale Verwaltung
Produktgruppe	311	Innere Verwaltung
Produkt	31111	Gemeindeorgane (örtl./überörtl) BGM, Rat, VA

**Teilhaushalt  
(Muster 8)**

**C. Teilfinanzhaushalt**

Einzahlungen und Auszahlungen		Rechnungs- ergebnis des Vor-Vor- jahres	Ansatz des Vor- jahres	Ansatz des Haus- halts- jahres	Verpflichtu- ngsermächt- igungen  2026 EUR	Ansatz des ersten Jahres der mittel- fristigen Ergebnis- und Finanz- planung 2027 EUR	Ansatz des zweiten Jahres der mittel- fristigen Ergebnis- und Finanz- planung 2028 EUR	Ansatz des dritten Jahres der mittel- fristigen Ergebnis- und Finanz- planung 2029 EUR
		2024 EUR	2025 EUR	2026 EUR				
1		2	3	4	5	6	7	8
<b>Einzahlungen aus laufender Verwaltungstätigkeit</b>		--	--	--	--	--	--	--
9.	= Summe der Einzahlungen aus laufender Verwaltungstätigkeit	0,00	0	0	0	0	0	0
<b>Auszahlungen aus laufender Verwaltungstätigkeit</b>		--	--	--	--	--	--	--
12.	Auszahlungen für Sach- und Dienstleistungen und für den Erwerb geringwertiger Vermögensgegenstände	1.993,53	700	700	0	700	700	700
15.	sonstige haushaltwirksame Auszahlungen	26.867,83	31.600	31.600	0	31.600	31.600	31.600
16.	= Summe der Auszahlungen aus laufender Verwaltungstätigkeit	28.861,36	32.300	32.300	0	32.300	32.300	32.300
17.	Saldo aus laufender Verwaltungstätigkeit (Summe der Einzahlungen abzüglich Summe der Auszahlungen aus Verwaltungstätigkeit)	-28.861,36	-32.300	-32.300	0	-32.300	-32.300	-32.300
<b>Einzahlungen für Investitionstätigkeit</b>		--	--	--	--	--	--	--
23.	= Summe der Einzahlungen für Investitionstätigkeit	0,00	0	0	0	0	0	0
<b>Auszahlungen für Investitionstätigkeit</b>		--	--	--	--	--	--	--
30.	= Summe der Auszahlungen für Investitionstätigkeit	0,00	0	0	0	0	0	0
31.	Saldo aus Investitionstätigkeit (Summe Einzahlungen abzüglich Summe Auszahlungen für Investitionstätigkeit)	0,00	0	0	0	0	0	0
32.	Finanzmittel-Überschuss/-Fehlbetrag ( Summen Zeile 17 und 31)	-28.861,36	-32.300	-32.300	0	-32.300	-32.300	-32.300
<b>Ein-, Auszahlungen aus Finanzierungstätigkeit</b>								
35.	Saldo aus Finanzierungstätigkeit (Saldo aus Zeile 33 und 34)	0,00	0	0	0	0	0	0
36.	Finanzmittelveränderung (Summe der Zeilen 32 und 35)	-28.861,36	-32.300	-32.300	0	-32.300	-32.300	-32.300

Gemeinde 3 Gemeinde Suhlendorf  
 Produktbereich 31 Zentrale Verwaltung  
 Produktgruppe 311 Innere Verwaltung  
 Produkt 31111 Gemeindeorgane (örtl./überörtl) BGM, Rat, VA  
 Kostenstelle 311110 Gemeindeorgane



**Teilhaushalt  
(Muster 8)**

B. Teilergebnishaushalt

Erträge und Aufwendungen		Rechnungs- ergebnis des Vor-Vor- jahres	Ansatz des Vor- jahres	Ansatz des Haus- halts- jahres	Ansatz des ersten Jahres der mittel- fristigen Ergebnis- und Finanz- planung 2027 EUR	Ansatz des zweiten Jahres der mittel- fristigen Ergebnis- und Finanz- planung 2028 EUR	Ansatz des dritten Jahres der mittel- fristigen Ergebnis- und Finanz- planung 2029 EUR
		2024 EUR	2025 EUR	2026 EUR	2027 EUR	2028 EUR	2029 EUR
1		2	3	4	5	6	7
<b>Ordentliche Erträge</b>		--	--	--	--	--	--
<b>12.</b>	<b>= Summe ordentliche Erträge</b>	<b>0,00</b>	<b>0</b>	<b>0</b>	<b>0</b>	<b>0</b>	<b>0</b>
<b>Ordentliche Aufwendungen</b>		--	--	--	--	--	--
15.	Aufwendungen für Sach- und Dienstleistungen 42 710 00 Besond. Verw.-/Betriebsaufw.	1.993,53 1.993,53	700 700	700 700	700 700	700 700	700 700
19.	Sonstige ordentliche Aufwendungen 44 210 00 Aufw. ehrenamtliche/sonst.Tätigk. 44 290 00 Sonst. Inanspruchnahme Rechte/Dienste 44 310 00 Geschäftsaufw. 44 410 00 Steuern, Versicherungen, Schadensfälle	26.456,13 24.218,94 1.944,69 0,00 292,50	31.600 29.000 2.000 200 400	31.600 29.000 2.000 200 400	31.600 29.000 2.000 200 400	31.600 29.000 2.000 200 400	31.600 29.000 2.000 200 400
<b>20.</b>	<b>= Summe ordentliche Aufwendungen</b>	<b>28.449,66</b>	<b>32.300</b>	<b>32.300</b>	<b>32.300</b>	<b>32.300</b>	<b>32.300</b>
<b>21.</b>	<b>ordentliches Ergebnis (Summe ordentliche Erträge abzüglich ordentliche Aufwendungen)</b>	<b>-28.449,66</b>	<b>-32.300</b>	<b>-32.300</b>	<b>-32.300</b>	<b>-32.300</b>	<b>-32.300</b>
<b>24.</b>	<b>außerordentliches Ergebnis (außerordentliche Erträge abzüglich außerordentliche Aufwendungen)</b>	<b>0,00</b>	<b>0</b>	<b>0</b>	<b>0</b>	<b>0</b>	<b>0</b>
<b>25.</b>	<b>Jahresergebnis (Saldo aus dem ordentlichen aund dem außerordentlichen Ergebnis) Überschuss (+)/Fehlbetrag (-)</b>	<b>-28.449,66</b>	<b>-32.300</b>	<b>-32.300</b>	<b>-32.300</b>	<b>-32.300</b>	<b>-32.300</b>
<b>28.</b>	<b>Saldo aus internen Leistungsbeziehungen</b>	<b>0,00</b>	<b>0</b>	<b>0</b>	<b>0</b>	<b>0</b>	<b>0</b>
<b>29.</b>	<b>Ergebnis unter Berücksichtigung der internen Leistungsbeziehungen</b>	<b>-28.449,66</b>	<b>-32.300</b>	<b>-32.300</b>	<b>-32.300</b>	<b>-32.300</b>	<b>-32.300</b>



Gemeinde	3	Gemeinde Suhlendorf
Produktbereich	31	Zentrale Verwaltung
Produktgruppe	311	Innere Verwaltung
Produkt	31111	Gemeindeorgane (örtl./überörtl) BGM, Rat, VA
Kostenstelle	311110	Gemeindeorgane

### Teilhaushalt (Muster 8)

#### C. Teilfinanzhaushalt

Einzahlungen und Auszahlungen		Rechnungs- ergebnis des Vor-Vor- jahres	Ansatz des Vor- jahres	Ansatz des Haus- halts- jahres	Verpflichtu- ngsmächti- gen  2026 EUR	Ansatz des ersten Jahres der mittel- fristigen Ergebnis- und Finanz- planung 2027 EUR	Ansatz des zweiten Jahres der mittel- fristigen Ergebnis- und Finanz- planung 2028 EUR	Ansatz des dritten Jahres der mittel- fristigen Ergebnis- und Finanz- planung 2029 EUR
		2024 EUR	2025 EUR	2026 EUR				
1		2	3	4	5	6	7	8
<b>Einzahlungen aus laufender Verwaltungstätigkeit</b>		--	--	--	--	--	--	--
9.	<b>= Summe der Einzahlungen aus laufender Verwaltungstätigkeit</b>	<b>0,00</b>	<b>0</b>	<b>0</b>	<b>0</b>	<b>0</b>	<b>0</b>	<b>0</b>
<b>Auszahlungen aus laufender Verwaltungstätigkeit</b>		--	--	--	--	--	--	--
12.	Auszahlungen für Sach- und Dienstleistungen und für den Erwerb geringwertiger Vermögensgegenstände	1.993,53	700	700	0	700	700	700
	72 710 00 Besondere Verw- /Betriebsausz.	1.993,53	700	700	0	700	700	700
15.	sonstige haushaltwirksame Auszahlungen	26.867,83	31.600	31.600	0	31.600	31.600	31.600
	74 210 00 Ausz.. ehrenamtliche/sonst. Tätig.	24.108,31	29.000	29.000	0	29.000	29.000	29.000
	74 290 00 Sonst. Inanspruchnahme Rechte/Dienste	2.467,02	2.000	2.000	0	2.000	2.000	2.000
	74 310 00 Geschäftsausz.	0,00	200	200	0	200	200	200
	74 410 00 Steuern, Versicherungen, Schadensfälle	292,50	400	400	0	400	400	400
16.	<b>= Summe der Auszahlungen aus laufender Verwaltungstätigkeit</b>	<b>28.861,36</b>	<b>32.300</b>	<b>32.300</b>	<b>0</b>	<b>32.300</b>	<b>32.300</b>	<b>32.300</b>
17.	<b>Saldo aus laufender Verwaltungstätigkeit (Summe der Einzahlungen abzüglich Summe der Auszahlungen aus Verwaltungstätigkeit)</b>	<b>-28.861,36</b>	<b>-32.300</b>	<b>-32.300</b>	<b>0</b>	<b>-32.300</b>	<b>-32.300</b>	<b>-32.300</b>
<b>Einzahlungen für Investitionstätigkeit</b>		--	--	--	--	--	--	--
23.	<b>= Summe der Einzahlungen für Investitionstätigkeit</b>	<b>0,00</b>	<b>0</b>	<b>0</b>	<b>0</b>	<b>0</b>	<b>0</b>	<b>0</b>
<b>Auszahlungen für Investitionstätigkeit</b>		--	--	--	--	--	--	--
30.	<b>= Summe der Auszahlungen für Investitionstätigkeit</b>	<b>0,00</b>	<b>0</b>	<b>0</b>	<b>0</b>	<b>0</b>	<b>0</b>	<b>0</b>
31.	<b>Saldo aus Investitionstätigkeit (Summe Einzahlungen abzüglich Summe Auszahlungen für Investitionstätigkeit)</b>	<b>0,00</b>	<b>0</b>	<b>0</b>	<b>0</b>	<b>0</b>	<b>0</b>	<b>0</b>
32.	<b>Finanzmittel-Überschuss/-Fehlbetrag ( Summen Zeile 17 und 31)</b>	<b>-28.861,36</b>	<b>-32.300</b>	<b>-32.300</b>	<b>0</b>	<b>-32.300</b>	<b>-32.300</b>	<b>-32.300</b>
<b>Ein-, Auszahlungen aus Finanzierungstätigkeit</b>								
35.	<b>Saldo aus Finanzierungstätigkeit (Saldo aus Zeile 33 und 34)</b>	<b>0,00</b>	<b>0</b>	<b>0</b>	<b>0</b>	<b>0</b>	<b>0</b>	<b>0</b>
36.	<b>Finanzmittelveränderung (Summe der Zeilen 32 und 35)</b>	<b>-28.861,36</b>	<b>-32.300</b>	<b>-32.300</b>	<b>0</b>	<b>-32.300</b>	<b>-32.300</b>	<b>-32.300</b>

Gemeinde	3	Gemeinde Suhlendorf
Produktbereich	31	Zentrale Verwaltung
Produktgruppe	311	Innere Verwaltung
Produkt	31113	Einrichtungen für die gesamte Verwaltung



### Produktbeschreibung

Produktbereich: 11 Innere Verwaltung

Produktgruppe: 111 Verwaltungsteuerung und -service

Produkt : 1113 Einrichtungen für die gesamte Verwaltung



Gemeinde	3	Gemeinde Suhlendorf
Produktbereich	31	Zentrale Verwaltung
Produktgruppe	311	Innere Verwaltung
Produkt	31113	Einrichtungen für die gesamte Verwaltung

### Teilhaushalt (Muster 8)

#### B. Teilergebnishaushalt

Erträge und Aufwendungen	Rechnungs- ergebnis des Vor-Vor- jahres	Ansatz des Vor- jahres	Ansatz des Haus- halts- jahres	Ansatz des ersten Jahres der mittel- fristigen Ergebnis- und Finanz- planung 2027 EUR	Ansatz des zweiten Jahres der mittel- fristigen Ergebnis- und Finanz- planung 2028 EUR	Ansatz des dritten Jahres der mittel- fristigen Ergebnis- und Finanz- planung 2029 EUR
	2024 EUR	2025 EUR	2026 EUR	2027 EUR	2028 EUR	2029 EUR
1	2	3	4	5	6	7
<b>Ordentliche Erträge</b>	--	--	--	--	--	--
11. Sonstige ordentliche Erträge	629,50	0	0	0	0	0
<b>12. = Summe ordentliche Erträge</b>	<b>629,50</b>	<b>0</b>	<b>0</b>	<b>0</b>	<b>0</b>	<b>0</b>
<b>Ordentliche Aufwendungen</b>	--	--	--	--	--	--
15. Aufwendungen für Sach- und Dienstleistungen	120,53	1.700	1.700	1.700	1.700	1.700
16. Abschreibungen	841,00	0	300	300	300	300
19. Sonstige ordentliche Aufwendungen	13.265,76	13.700	14.900	14.900	14.900	14.900
<b>20. = Summe ordentliche Aufwendungen</b>	<b>14.227,29</b>	<b>15.400</b>	<b>16.900</b>	<b>16.900</b>	<b>16.900</b>	<b>16.900</b>
<b>21. ordentliches Ergebnis (Summe ordentliche Erträge abzüglich ordentliche Aufwendungen)</b>	<b>-13.597,79</b>	<b>-15.400</b>	<b>-16.900</b>	<b>-16.900</b>	<b>-16.900</b>	<b>-16.900</b>
<b>24. außerordentliches Ergebnis (außerordentliche Erträge abzüglich außerordentliche Aufwendungen)</b>	<b>0,00</b>	<b>0</b>	<b>0</b>	<b>0</b>	<b>0</b>	<b>0</b>
<b>25. Jahresergebnis (Saldo aus dem ordentlichen aund dem außerordentlichen Ergebnis) Überschuss (+)/Fehlbetrag (-)</b>	<b>-13.597,79</b>	<b>-15.400</b>	<b>-16.900</b>	<b>-16.900</b>	<b>-16.900</b>	<b>-16.900</b>
<b>28. Saldo aus internen Leistungsbeziehungen</b>	<b>0,00</b>	<b>0</b>	<b>0</b>	<b>0</b>	<b>0</b>	<b>0</b>
<b>29. Ergebnis unter Berücksichtigung der internen Leistungsbeziehungen</b>	<b>-13.597,79</b>	<b>-15.400</b>	<b>-16.900</b>	<b>-16.900</b>	<b>-16.900</b>	<b>-16.900</b>

Gemeinde 3 Gemeinde Suhlendorf  
 Produktbereich 31 Zentrale Verwaltung  
 Produktgruppe 311 Innere Verwaltung  
 Produkt 31113 Einrichtungen für die gesamte Verwaltung



**Teilhaushalt  
(Muster 8)**

**C. Teilfinanzhaushalt**

Einzahlungen und Auszahlungen		Rechnungs- ergebnis des Vor-Vor- jahres	Ansatz des Vor- jahres	Ansatz des Haus- halts- jahres	Verpflichtu- ngsermächt- igungen  2026 EUR	Ansatz des ersten Jahres der mittel- fristigen Ergebnis- und Finanz- planung 2027 EUR	Ansatz des zweiten Jahres der mittel- fristigen Ergebnis- und Finanz- planung 2028 EUR	Ansatz des dritten Jahres der mittel- fristigen Ergebnis- und Finanz- planung 2029 EUR
		2024 EUR	2025 EUR	2026 EUR				
1	2	3	4	5	6	7	8	
<b>Einzahlungen aus laufender Verwaltungstätigkeit</b>		--	--	--	--	--	--	
9.	= Summe der Einzahlungen aus laufender Verwaltungstätigkeit	0,00	0	0	0	0	0	
<b>Auszahlungen aus laufender Verwaltungstätigkeit</b>		--	--	--	--	--	--	
12.	Auszahlungen für Sach- und Dienstleistungen und für den Erwerb geringwertiger Vermögensgegenstände	120,53	1.700	1.700	0	1.700	1.700	
15.	sonstige haushaltwirksame Auszahlungen	10.412,44	13.700	14.900	0	14.900	14.900	
16.	= Summe der Auszahlungen aus laufender Verwaltungstätigkeit	10.532,97	15.400	16.600	0	16.600	16.600	
17.	Saldo aus laufender Verwaltungstätigkeit (Summe der Einzahlungen abzüglich Summe der Auszahlungen aus Verwaltungstätigkeit)	-10.532,97	-15.400	-16.600	0	-16.600	-16.600	
<b>Einzahlungen für Investitionstätigkeit</b>		--	--	--	--	--	--	
23.	= Summe der Einzahlungen für Investitionstätigkeit	0,00	0	0	0	0	0	
<b>Auszahlungen für Investitionstätigkeit</b>		--	--	--	--	--	--	
30.	= Summe der Auszahlungen für Investitionstätigkeit	0,00	0	0	0	0	0	
31.	Saldo aus Investitionstätigkeit (Summe Einzahlungen abzüglich Summe Auszahlungen für Investitionstätigkeit)	0,00	0	0	0	0	0	
32.	Finanzmittel-Überschuss/-Fehlbetrag ( Summen Zeile 17 und 31)	-10.532,97	-15.400	-16.600	0	-16.600	-16.600	
<b>Ein-, Auszahlungen aus Finanzierungstätigkeit</b>								
35.	Saldo aus Finanzierungstätigkeit (Saldo aus Zeile 33 und 34)	0,00	0	0	0	0	0	
36.	Finanzmittelveränderung (Summe der Zeilen 32 und 35)	-10.532,97	-15.400	-16.600	0	-16.600	-16.600	



Gemeinde	3	Gemeinde Suhlendorf
Produktbereich	31	Zentrale Verwaltung
Produktgruppe	311	Innere Verwaltung
Produkt	31113	Einrichtungen für die gesamte Verwaltung
Kostenstelle	311130	Verwaltung allgemein

### Teilhaushalt (Muster 8)

#### B. Teilergebnishaushalt

Erträge und Aufwendungen	Rechnungs- ergebnis des Vor-Vor- jahres	Ansatz des Vor- jahres	Ansatz des Haus- halts- jahres	Ansatz des ersten Jahres der mittel- fristigen Ergebnis- und Finanz- planung 2027 EUR	Ansatz des zweiten Jahres der mittel- fristigen Ergebnis- und Finanz- planung 2028 EUR	Ansatz des dritten Jahres der mittel- fristigen Ergebnis- und Finanz- planung 2029 EUR
	2024 EUR	2025 EUR	2026 EUR	2027 EUR	2028 EUR	2029 EUR
1	2	3	4	5	6	7
<b>Ordentliche Erträge</b>	--	--	--	--	--	--
11. Sonstige ordentliche Erträge	629,50	0	0	0	0	0
35 829 00 Inanspr. andere Rst.	629,50	0	0	0	0	0
<b>12. = Summe ordentliche Erträge</b>	<b>629,50</b>	<b>0</b>	<b>0</b>	<b>0</b>	<b>0</b>	<b>0</b>
<b>Ordentliche Aufwendungen</b>	--	--	--	--	--	--
15. Aufwendungen für Sach- und Dienstleistungen	120,53	1.700	1.700	1.700	1.700	1.700
42 110 00 Unterhaltung Grund/baul. Anlagen	41,70	500	500	500	500	500
42 210 00 Unterhaltung bewegl. Vermögen	0,00	200	200	200	200	200
42 220 00 Erwerb geringwertige VG	0,00	1.000	1.000	1.000	1.000	1.000
42 410 00 Bewirtschaft. Grund, baul. Anlagen	78,83	0	0	0	0	0
16. Abschreibungen	841,00	0	300	300	300	300
47 113 00 Abschreib. Gebäude	764,00	0	0	0	0	0
47 117 00 Abschreib. Betriebsausstattung	77,00	0	300	300	300	300
19. Sonstige ordentliche Aufwendungen	13.265,76	13.700	14.900	14.900	14.900	14.900
44 310 00 Geschäftsaufw.	5.949,35	6.000	6.400	6.400	6.400	6.400
44 410 00 Steuern, Versicherungen, Schadensfälle	7.316,41	7.700	8.500	8.500	8.500	8.500
<b>20. = Summe ordentliche Aufwendungen</b>	<b>14.227,29</b>	<b>15.400</b>	<b>16.900</b>	<b>16.900</b>	<b>16.900</b>	<b>16.900</b>
<b>21. ordentliches Ergebnis (Summe ordentliche Erträge abzüglich ordentliche Aufwendungen)</b>	<b>-13.597,79</b>	<b>-15.400</b>	<b>-16.900</b>	<b>-16.900</b>	<b>-16.900</b>	<b>-16.900</b>
<b>24. außerordentliches Ergebnis (außerordentliche Erträge abzüglich außerordentliche Aufwendungen)</b>	<b>0,00</b>	<b>0</b>	<b>0</b>	<b>0</b>	<b>0</b>	<b>0</b>
<b>25. Jahresergebnis (Saldo aus dem ordentlichen aund dem außerordentlichen Ergebnis) Überschuss (+)/Fehlbetrag (-)</b>	<b>-13.597,79</b>	<b>-15.400</b>	<b>-16.900</b>	<b>-16.900</b>	<b>-16.900</b>	<b>-16.900</b>
<b>28. Saldo aus internen Leistungsbeziehungen</b>	<b>0,00</b>	<b>0</b>	<b>0</b>	<b>0</b>	<b>0</b>	<b>0</b>
<b>29. Ergebnis unter Berücksichtigung der internen Leistungsbeziehungen</b>	<b>-13.597,79</b>	<b>-15.400</b>	<b>-16.900</b>	<b>-16.900</b>	<b>-16.900</b>	<b>-16.900</b>

Gemeinde 3 Gemeinde Suhlendorf  
 Produktbereich 31 Zentrale Verwaltung  
 Produktgruppe 311 Innere Verwaltung  
 Produkt 31113 Einrichtungen für die gesamte Verwaltung  
 Kostenstelle 311130 Verwaltung allgemein



**Teilhaushalt  
(Muster 8)**

**C. Teilfinanzhaushalt**

Einzahlungen und Auszahlungen		Rechnungs- ergebnis des Vor-Vor- jahres	Ansatz des Vor- jahres	Ansatz des Haus- halts- jahres	Verpflichtu- ngsermächt- igungen  2026 EUR	Ansatz des ersten Jahres der mittel- fristigen Ergebnis- und Finanz- planung 2027 EUR	Ansatz des zweiten Jahres der mittel- fristigen Ergebnis- und Finanz- planung 2028 EUR	Ansatz des dritten Jahres der mittel- fristigen Ergebnis- und Finanz- planung 2029 EUR
		2024 EUR	2025 EUR	2026 EUR				
1		2	3	4	5	6	7	8
<b>Einzahlungen aus laufender Verwaltungstätigkeit</b>		--	--	--	--	--	--	--
<b>9.</b>	<b>= Summe der Einzahlungen aus laufender Verwaltungstätigkeit</b>	<b>0,00</b>	<b>0</b>	<b>0</b>	<b>0</b>	<b>0</b>	<b>0</b>	<b>0</b>
<b>Auszahlungen aus laufender Verwaltungstätigkeit</b>		--	--	--	--	--	--	--
12.	Auszahlungen für Sach- und Dienstleistungen und für den Erwerb geringwertiger Vermögensgegenstände	120,53	1.700	1.700	0	1.700	1.700	1.700
	72 110 00 Unterhaltung Grund/baul. Anlagen	41,70	500	500	0	500	500	500
	72 210 00 Unterhaltung bewegl. Vermögen	0,00	200	200	0	200	200	200
	72 220 00 Erwerb geringwertige VG	0,00	1.000	1.000	0	1.000	1.000	1.000
	72 410 00 Bewirtschaft. Grund/baul. Anlagen	78,83	0	0	0	0	0	0
15.	sonstige haushaltwirksame Auszahlungen	10.412,44	13.700	14.900	0	14.900	14.900	14.900
	74 310 00 Geschäftsausz.	3.096,03	6.000	6.400	0	6.400	6.400	6.400
	74 410 00 Steuern, Versicherungen, Schadensfälle	7.316,41	7.700	8.500	0	8.500	8.500	8.500
<b>16.</b>	<b>= Summe der Auszahlungen aus laufender Verwaltungstätigkeit</b>	<b>10.532,97</b>	<b>15.400</b>	<b>16.600</b>	<b>0</b>	<b>16.600</b>	<b>16.600</b>	<b>16.600</b>
<b>17.</b>	<b>Saldo aus laufender Verwaltungstätigkeit (Summe der Einzahlungen abzüglich Summe der Auszahlungen aus Verwaltungstätigkeit)</b>	<b>-10.532,97</b>	<b>-15.400</b>	<b>-16.600</b>	<b>0</b>	<b>-16.600</b>	<b>-16.600</b>	<b>-16.600</b>
<b>Einzahlungen für Investitionstätigkeit</b>		--	--	--	--	--	--	--
<b>23.</b>	<b>= Summe der Einzahlungen für Investitionstätigkeit</b>	<b>0,00</b>	<b>0</b>	<b>0</b>	<b>0</b>	<b>0</b>	<b>0</b>	<b>0</b>
<b>Auszahlungen für Investitionstätigkeit</b>		--	--	--	--	--	--	--
<b>30.</b>	<b>= Summe der Auszahlungen für Investitionstätigkeit</b>	<b>0,00</b>	<b>0</b>	<b>0</b>	<b>0</b>	<b>0</b>	<b>0</b>	<b>0</b>
<b>31.</b>	<b>Saldo aus Investitionstätigkeit (Summe Einzahlungen abzüglich Summe Auszahlungen für Investitionstätigkeit)</b>	<b>0,00</b>	<b>0</b>	<b>0</b>	<b>0</b>	<b>0</b>	<b>0</b>	<b>0</b>
<b>32.</b>	<b>Finanzmittel-Überschuss/-Fehlbetrag ( Summen Zeile 17 und 31)</b>	<b>-10.532,97</b>	<b>-15.400</b>	<b>-16.600</b>	<b>0</b>	<b>-16.600</b>	<b>-16.600</b>	<b>-16.600</b>
<b>Ein-, Auszahlungen aus Finanzierungstätigkeit</b>								
<b>35.</b>	<b>Saldo aus Finanzierungstätigkeit (Saldo aus Zeile 33 und 34)</b>	<b>0,00</b>	<b>0</b>	<b>0</b>	<b>0</b>	<b>0</b>	<b>0</b>	<b>0</b>
<b>36.</b>	<b>Finanzmittelveränderung (Summe der Zeilen 32 und 35)</b>	<b>-10.532,97</b>	<b>-15.400</b>	<b>-16.600</b>	<b>0</b>	<b>-16.600</b>	<b>-16.600</b>	<b>-16.600</b>



Gemeinde	3	Gemeinde Suhlendorf
Produktbereich	31	Zentrale Verwaltung
Produktgruppe	311	Innere Verwaltung
Produkt	31118	Gebäudemanagement

### Teilhaushalt (Muster 8)

#### B. Teilergebnishaushalt

Erträge und Aufwendungen		Rechnungs- ergebnis des Vor-Vor- jahres	Ansatz des Vor- jahres	Ansatz des Haus- halts- jahres	Ansatz des ersten Jahres der mittel- fristigen Ergebnis- und Finanz- planung 2027 EUR	Ansatz des zweiten Jahres der mittel- fristigen Ergebnis- und Finanz- planung 2028 EUR	Ansatz des dritten Jahres der mittel- fristigen Ergebnis- und Finanz- planung 2029 EUR
		2024 EUR	2025 EUR	2026 EUR	2027 EUR	2028 EUR	2029 EUR
1		2	3	4	5	6	7
<b>Ordentliche Erträge</b>		--	--	--	--	--	--
3.	Auflösungserträge aus Sonderposten	1.322,00	1.200	1.200	1.200	1.200	1.200
6.	Privatrechtliche Entgelte	47.556,36	68.700	60.000	60.000	60.000	60.000
<b>12.</b>	<b>= Summe ordentliche Erträge</b>	<b>48.878,36</b>	<b>69.900</b>	<b>61.200</b>	<b>61.200</b>	<b>61.200</b>	<b>61.200</b>
<b>Ordentliche Aufwendungen</b>		--	--	--	--	--	--
15.	Aufwendungen für Sach- und Dienstleistungen	22.323,96	47.700	47.300	47.300	47.300	47.300
16.	Abschreibungen	1.104,00	6.100	7.500	9.100	9.100	9.100
19.	Sonstige ordentliche Aufwendungen	1.914,92	1.500	1.500	1.500	1.500	1.500
<b>20.</b>	<b>= Summe ordentliche Aufwendungen</b>	<b>25.342,88</b>	<b>55.300</b>	<b>56.300</b>	<b>57.900</b>	<b>57.900</b>	<b>57.900</b>
<b>21.</b>	<b>ordentliches Ergebnis (Summe ordentliche Erträge abzüglich ordentliche Aufwendungen)</b>	<b>23.535,48</b>	<b>14.600</b>	<b>4.900</b>	<b>3.300</b>	<b>3.300</b>	<b>3.300</b>
<b>24.</b>	<b>außerordentliches Ergebnis (außerordentliche Erträge abzüglich außerordentliche Aufwendungen)</b>	<b>0,00</b>	<b>0</b>	<b>0</b>	<b>0</b>	<b>0</b>	<b>0</b>
<b>25.</b>	<b>Jahresergebnis (Saldo aus dem ordentlichen aund dem außerordentlichen Ergebnis) Überschuss (+)/Fehlbetrag (-)</b>	<b>23.535,48</b>	<b>14.600</b>	<b>4.900</b>	<b>3.300</b>	<b>3.300</b>	<b>3.300</b>
<b>28.</b>	<b>Saldo aus internen Leistungsbeziehungen</b>	<b>0,00</b>	<b>0</b>	<b>0</b>	<b>0</b>	<b>0</b>	<b>0</b>
<b>29.</b>	<b>Ergebnis unter Berücksichtigung der internen Leistungsbeziehungen</b>	<b>23.535,48</b>	<b>14.600</b>	<b>4.900</b>	<b>3.300</b>	<b>3.300</b>	<b>3.300</b>



**Teilhaushalt  
(Muster 8)**

**C. Teilfinanzhaushalt**

Einzahlungen und Auszahlungen		Rechnungs- ergebnis des Vor-Vor- jahres	Ansatz des Vor- jahres	Ansatz des Haus- halts- jahres	Verpflichtu- ngsermächt- igungen  2026 EUR	Ansatz des ersten Jahres der mittel- fristigen Ergebnis- und Finanz- planung 2027 EUR	Ansatz des zweiten Jahres der mittel- fristigen Ergebnis- und Finanz- planung 2028 EUR	Ansatz des dritten Jahres der mittel- fristigen Ergebnis- und Finanz- planung 2029 EUR
		2024 EUR	2025 EUR	2026 EUR				
1		2	3	4	5	6	7	8
<b>Einzahlungen aus laufender Verwaltungstätigkeit</b>		--	--	--	--	--	--	--
5.	privatrechtliche Entgelte	74.435,67	68.700	60.000	0	60.000	60.000	60.000
8.	sonstige haushaltswirksame Einzahlungen	0,00	700	700	0	700	700	700
<b>9.</b>	<b>= Summe der Einzahlungen aus laufender Verwaltungstätigkeit</b>	<b>74.435,67</b>	<b>69.400</b>	<b>60.700</b>	<b>0</b>	<b>60.700</b>	<b>60.700</b>	<b>60.700</b>
<b>Auszahlungen aus laufender Verwaltungstätigkeit</b>		--	--	--	--	--	--	--
12.	Auszahlungen für Sach- und Dienstleistungen und für den Erwerb geringwertiger Vermögensgegenstände	17.768,12	47.700	47.300	0	47.300	47.300	47.300
15.	sonstige haushaltswirksame Auszahlungen	1.439,26	2.200	2.200	0	2.200	2.200	2.200
<b>16.</b>	<b>= Summe der Auszahlungen aus laufender Verwaltungstätigkeit</b>	<b>19.207,38</b>	<b>49.900</b>	<b>49.500</b>	<b>0</b>	<b>49.500</b>	<b>49.500</b>	<b>49.500</b>
<b>17.</b>	<b>Saldo aus laufender Verwaltungstätigkeit (Summe der Einzahlungen abzüglich Summe der Auszahlungen aus Verwaltungstätigkeit)</b>	<b>55.228,29</b>	<b>19.500</b>	<b>11.200</b>	<b>0</b>	<b>11.200</b>	<b>11.200</b>	<b>11.200</b>
<b>Einzahlungen für Investitionstätigkeit</b>		--	--	--	--	--	--	--
18.	Zuwendungen für Investitionstätigkeit	14.500,00	0	0	0	0	0	0
20.	Veräußerung von Sachvermögen	102.035,33	0	0	0	0	0	0
<b>23.</b>	<b>= Summe der Einzahlungen für Investitionstätigkeit</b>	<b>116.535,33</b>	<b>0</b>	<b>0</b>	<b>0</b>	<b>0</b>	<b>0</b>	<b>0</b>
<b>Auszahlungen für Investitionstätigkeit</b>		--	--	--	--	--	--	--
24.	Erwerb von Grundstücken und Gebäuden	357.159,91	70.100	0	0	0	0	0
26.	Erwerb von beweglichem Sachvermögen	1.327,36	0	0	0	0	0	0
<b>30.</b>	<b>= Summe der Auszahlungen für Investitionstätigkeit</b>	<b>358.487,27</b>	<b>70.100</b>	<b>0</b>	<b>0</b>	<b>0</b>	<b>0</b>	<b>0</b>
<b>31.</b>	<b>Saldo aus Investitionstätigkeit (Summe Einzahlungen abzüglich Summe Auszahlungen für Investitionstätigkeit)</b>	<b>-241.951,94</b>	<b>-70.100</b>	<b>0</b>	<b>0</b>	<b>0</b>	<b>0</b>	<b>0</b>
<b>32.</b>	<b>Finanzmittel-Überschuss/-Fehlbetrag ( Summen Zeile 17 und 31)</b>	<b>-186.723,65</b>	<b>-50.600</b>	<b>11.200</b>	<b>0</b>	<b>11.200</b>	<b>11.200</b>	<b>11.200</b>
<b>Ein-, Auszahlungen aus Finanzierungstätigkeit</b>								
<b>35.</b>	<b>Saldo aus Finanzierungstätigkeit (Saldo aus Zeile 33 und 34)</b>	<b>0,00</b>	<b>0</b>	<b>0</b>	<b>0</b>	<b>0</b>	<b>0</b>	<b>0</b>
<b>36.</b>	<b>Finanzmittelveränderung (Summe der Zeilen 32 und 35)</b>	<b>-186.723,65</b>	<b>-50.600</b>	<b>11.200</b>	<b>0</b>	<b>11.200</b>	<b>11.200</b>	<b>11.200</b>



Gemeinde	3	Gemeinde Suhlendorf
Produktbereich	31	Zentrale Verwaltung
Produktgruppe	311	Innere Verwaltung
Produkt	31118	Gebäudemanagement

### Teilfinanzhaushalt Teil D

Investitionsmaßnahmen oberhalb der festgelegten Wertgrenzen		Gesamt- investi- tions- summe	Ansatz	Bisher bereit- gestellt	Verpflich- tungser- mächtigun- gen 2026	VE fällig	VE fällig	VE fällig
		EUR	2026 EUR	EUR	2026 EUR	2027 EUR	2028 EUR	2029 EUR
1	2	3	4	5	6	7	8	
<b>Maßnahme:DE Gústau Pavillon</b>								
<b>Einzahlungen für Investitionstätigkeit:</b>								
1.	Zuwendungen für Investitionstätigkeit	50.700	0	50.700	0	0	0	0
<b>6.</b>	<b>= Summe der Einzahlungen für Investitionstätigkeit</b>	<b>50.700</b>	<b>0</b>	<b>50.700</b>	<b>0</b>	<b>0</b>	<b>0</b>	<b>0</b>
<b>Auszahlungen für Investitionstätigkeit:</b>								
8.	Baumaßnahmen	56.400	0	56.400	0	0	0	0
<b>13.</b>	<b>= Summe der Auszahlungen für Investitionstätigkeit</b>	<b>56.400</b>	<b>0</b>	<b>56.400</b>	<b>0</b>	<b>0</b>	<b>0</b>	<b>0</b>
<b>14.</b>	<b>= Saldo aus Investitionstätigkeit (Summe Einzahlungen abzüglich Summe Auszahlungen für Investitionstätigkeit)</b>	<b>-5.700</b>	<b>0</b>	<b>-5.700</b>	<b>0</b>	<b>0</b>	<b>0</b>	<b>0</b>
<b>Maßnahme:Ankauf Gebäude und Umbau, Gemeindebüro und Jugendzentrum</b>								
<b>Einzahlungen für Investitionstätigkeit:</b>								
<b>6.</b>	<b>= Summe der Einzahlungen für Investitionstätigkeit</b>	<b>0</b>	<b>0</b>	<b>0</b>	<b>0</b>	<b>0</b>	<b>0</b>	<b>0</b>
<b>Auszahlungen für Investitionstätigkeit:</b>								
7.	Erwerb von Grundstücken und Gebäuden	520.100	0	520.100	0	0	0	0
<b>13.</b>	<b>= Summe der Auszahlungen für Investitionstätigkeit</b>	<b>520.100</b>	<b>0</b>	<b>520.100</b>	<b>0</b>	<b>0</b>	<b>0</b>	<b>0</b>
<b>14.</b>	<b>= Saldo aus Investitionstätigkeit (Summe Einzahlungen abzüglich Summe Auszahlungen für Investitionstätigkeit)</b>	<b>-520.100</b>	<b>0</b>	<b>-520.100</b>	<b>0</b>	<b>0</b>	<b>0</b>	<b>0</b>

Gemeinde 3 Gemeinde Suhlendorf  
 Produktbereich 31 Zentrale Verwaltung  
 Produktgruppe 311 Innere Verwaltung  
 Produkt 31118 Gebäudemanagement  
 Kostenstelle 311180 Gebäudemanagement Verwaltung



**Teilhaushalt  
(Muster 8)**

B. Teilergebnishaushalt

Erträge und Aufwendungen		Rechnungs- ergebnis des Vor-Vor- jahres	Ansatz des Vor- jahres	Ansatz des Haus- halts- jahres	Ansatz des ersten Jahres der mittel- fristigen Ergebnis- und Finanz- planung 2027	Ansatz des zweiten Jahres der mittel- fristigen Ergebnis- und Finanz- planung 2028	Ansatz des dritten Jahres der mittel- fristigen Ergebnis- und Finanz- planung 2029
		2024 EUR	2025 EUR	2026 EUR	2027 EUR	2028 EUR	2029 EUR
1		2	3	4	5	6	7
<b>Ordentliche Erträge</b>		--	--	--	--	--	--
3.	Auflösungserträge aus Sonderposten	1.322,00	1.200	1.200	1.200	1.200	1.200
	31 610 00 Erträge Aufl. SoPo Investitionszuw.	367,00	300	300	300	300	300
	33 710 00 Erträge Aufl. SoPo Beiträge ähnl. Entg.	955,00	900	900	900	900	900
6.	Privatrechtliche Entgelte	47.556,36	68.700	60.000	60.000	60.000	60.000
	34 110 00 Mieten und Pachten	47.556,36	68.700	60.000	60.000	60.000	60.000
<b>12.</b>	<b>= Summe ordentliche Erträge</b>	<b>48.878,36</b>	<b>69.900</b>	<b>61.200</b>	<b>61.200</b>	<b>61.200</b>	<b>61.200</b>
<b>Ordentliche Aufwendungen</b>		--	--	--	--	--	--
15.	Aufwendungen für Sach- und Dienstleistungen	22.323,96	47.700	47.300	47.300	47.300	47.300
	42 110 00 Unterhaltung Grund/baul. Anlagen	4.972,17	5.000	5.000	5.000	5.000	5.000
	42 310 00 Mieten und Pachten	1.200,00	1.200	800	800	800	800
	42 410 00 Bewirtschaft. Grund, baul. Anlagen	16.151,79	41.500	41.500	41.500	41.500	41.500
16.	Abschreibungen	1.104,00	6.100	7.500	9.100	9.100	9.100
	47 113 00 Abschreib. Gebäude	1.104,00	6.100	7.500	9.100	9.100	9.100
19.	Sonstige ordentliche Aufwendungen	1.914,92	1.500	1.500	1.500	1.500	1.500
	44 290 00 Sonst. Inanspruchnahme Rechte/Dienste	812,62	300	300	300	300	300
	44 310 00 Geschäftsaufw.	1.102,30	1.200	1.200	1.200	1.200	1.200
<b>20.</b>	<b>= Summe ordentliche Aufwendungen</b>	<b>25.342,88</b>	<b>55.300</b>	<b>56.300</b>	<b>57.900</b>	<b>57.900</b>	<b>57.900</b>
<b>21.</b>	<b>ordentliches Ergebnis (Summe ordentliche Erträge abzüglich ordentliche Aufwendungen)</b>	<b>23.535,48</b>	<b>14.600</b>	<b>4.900</b>	<b>3.300</b>	<b>3.300</b>	<b>3.300</b>
<b>24.</b>	<b>außerordentliches Ergebnis (außerordentliche Erträge abzüglich außerordentliche Aufwendungen)</b>	<b>0,00</b>	<b>0</b>	<b>0</b>	<b>0</b>	<b>0</b>	<b>0</b>
<b>25.</b>	<b>Jahresergebnis (Saldo aus dem ordentlichen aund dem außerordentlichen Ergebnis) Überschuss (+)/Fehlbetrag (-)</b>	<b>23.535,48</b>	<b>14.600</b>	<b>4.900</b>	<b>3.300</b>	<b>3.300</b>	<b>3.300</b>
<b>28.</b>	<b>Saldo aus internen Leistungsbeziehungen</b>	<b>0,00</b>	<b>0</b>	<b>0</b>	<b>0</b>	<b>0</b>	<b>0</b>
<b>29.</b>	<b>Ergebnis unter Berücksichtigung der internen Leistungsbeziehungen</b>	<b>23.535,48</b>	<b>14.600</b>	<b>4.900</b>	<b>3.300</b>	<b>3.300</b>	<b>3.300</b>



Gemeinde	3	Gemeinde Suhlendorf
Produktbereich	31	Zentrale Verwaltung
Produktgruppe	311	Innere Verwaltung
Produkt	31118	Gebäudemanagement
Kostenstelle	311180	Gebäudemanagement Verwaltung

### Teilhaushalt (Muster 8)

#### C. Teilfinanzhaushalt

Einzahlungen und Auszahlungen		Rechnungs- ergebnis des Vor-Vor- jahres	Ansatz des Vor- jahres	Ansatz des Haus- halts- jahres	Verpflichtu- ngsermächt- igungen  2026 EUR	Ansatz des ersten Jahres der mittel- fristigen Ergebnis- und Finanz- planung 2027 EUR	Ansatz des zweiten Jahres der mittel- fristigen Ergebnis- und Finanz- planung 2028 EUR	Ansatz des dritten Jahres der mittel- fristigen Ergebnis- und Finanz- planung 2029 EUR
		2024 EUR	2025 EUR	2026 EUR				
1		2	3	4	5	6	7	8
<b>Einzahlungen aus laufender Verwaltungstätigkeit</b>		--	--	--	--	--	--	--
5.	privatrechtliche Entgelte	74.435,67	68.700	60.000	0	60.000	60.000	60.000
	64 110 00 Mieten und Pachten	74.435,67	68.700	60.000	0	60.000	60.000	60.000
8.	sonstige haushaltswirksame Einzahlungen	0,00	700	700	0	700	700	700
	65 220 00 Einz. Erhalt. Umsatzsteuer	0,00	700	700	0	700	700	700
<b>9.</b>	<b>= Summe der Einzahlungen aus laufender Verwaltungstätigkeit</b>	<b>74.435,67</b>	<b>69.400</b>	<b>60.700</b>	<b>0</b>	<b>60.700</b>	<b>60.700</b>	<b>60.700</b>
<b>Auszahlungen aus laufender Verwaltungstätigkeit</b>		--	--	--	--	--	--	--
12.	Auszahlungen für Sach- und Dienstleistungen und für den Erwerb geringwertiger Vermögensgegenstände	17.768,12	47.700	47.300	0	47.300	47.300	47.300
	72 110 00 Unterhaltung Grund/baul. Anlagen	1.020,72	5.000	5.000	0	5.000	5.000	5.000
	72 310 00 Mieten und Pachten	1.200,00	1.200	800	0	800	800	800
	72 410 00 Bewirtschaft. Grund/baul. Anlagen	15.547,40	41.500	41.500	0	41.500	41.500	41.500
15.	sonstige haushaltswirksame Auszahlungen	1.439,26	2.200	2.200	0	2.200	2.200	2.200
	74 290 00 Sonst. Inanspruchnahme Rechte/Dienste	336,96	300	300	0	300	300	300
	74 310 00 Geschäftsausz.	1.102,30	1.200	1.200	0	1.200	1.200	1.200
	74 430 00 Umsatzsteuer-Zahllast	0,00	700	700	0	700	700	700
<b>16.</b>	<b>= Summe der Auszahlungen aus laufender Verwaltungstätigkeit</b>	<b>19.207,38</b>	<b>49.900</b>	<b>49.500</b>	<b>0</b>	<b>49.500</b>	<b>49.500</b>	<b>49.500</b>
<b>17.</b>	<b>Saldo aus laufender Verwaltungstätigkeit (Summe der Einzahlungen abzüglich Summe der Auszahlungen aus Verwaltungstätigkeit)</b>	<b>55.228,29</b>	<b>19.500</b>	<b>11.200</b>	<b>0</b>	<b>11.200</b>	<b>11.200</b>	<b>11.200</b>
<b>Einzahlungen für Investitionstätigkeit</b>		--	--	--	--	--	--	--
18.	Zuwendungen für Investitionstätigkeit	14.500,00	0	0	0	0	0	0
	68 110 00 Einz. Inv.zuw. Land	14.500,00	0	0	0	0	0	0
20.	Veräußerung von Sachvermögen	102.035,33	0	0	0	0	0	0
	68 210 00 Veräußg. Grund u. Geb./unbewegl. VG	102.035,33	0	0	0	0	0	0
<b>23.</b>	<b>= Summe der Einzahlungen für Investitionstätigkeit</b>	<b>116.535,33</b>	<b>0</b>	<b>0</b>	<b>0</b>	<b>0</b>	<b>0</b>	<b>0</b>
<b>Auszahlungen für Investitionstätigkeit</b>		--	--	--	--	--	--	--
24.	Erwerb von Grundstücken und Gebäuden	357.159,91	70.100	0	0	0	0	0
	78 210 00 Ausz. Erwerb Grund/Gebäude	357.159,91	70.100	0	0	0	0	0
26.	Erwerb von beweglichem Sachvermögen	1.327,36	0	0	0	0	0	0
	78 311 00 Ausz. Erwerb bewegl. VG oberh Wertgrenze	1.327,36	0	0	0	0	0	0

Gemeinde	3	Gemeinde Suhlendorf
Produktbereich	31	Zentrale Verwaltung
Produktgruppe	311	Innere Verwaltung
Produkt	31118	Gebäudemanagement
Kostenstelle	311180	Gebäudemanagement Verwaltung



**Teilhaushalt  
(Muster 8)**

**C. Teilfinanzhaushalt**

Einzahlungen und Auszahlungen	Rechnungs- ergebnis des Vor-Vor- jahres	Ansatz des Vor- jahres	Ansatz des Haus- halts- jahres	Verpflichtu- ngsermächt- igungen  2026 EUR	Ansatz des ersten Jahres der mittel- fristigen Ergebnis- und Finanz- planung 2027 EUR	Ansatz des zweiten Jahres der mittel- fristigen Ergebnis- und Finanz- planung 2028 EUR	Ansatz des dritten Jahres der mittel- fristigen Ergebnis- und Finanz- planung 2029 EUR
	2024 EUR	2025 EUR	2026 EUR				
1	2	3	4	5	6	7	8
30. = Summe der Auszahlungen für Investitionstätigkeit	358.487,27	70.100	0	0	0	0	0
31. Saldo aus Investitionstätigkeit (Summe Einzahlungen abzüglich Summe Auszahlungen für Investitionstätigkeit)	-241.951,94	-70.100	0	0	0	0	0
32. Finanzmittel-Überschuss/-Fehlbetrag ( Summen Zeile 17 und 31)	-186.723,65	-50.600	11.200	0	11.200	11.200	11.200
<b>Ein-, Auszahlungen aus Finanzierungstätigkeit</b>							
35. Saldo aus Finanzierungstätigkeit (Saldo aus Zeile 33 und 34)	0,00	0	0	0	0	0	0
36. Finanzmittelveränderung (Summe der Zeilen 32 und 35)	-186.723,65	-50.600	11.200	0	11.200	11.200	11.200



Gemeinde	3	Gemeinde Suhlendorf
Produktbereich	31	Zentrale Verwaltung
Produktgruppe	311	Innere Verwaltung
Produkt	31118	Gebäudemanagement
Kostenstelle	311180	Gebäudemanagement Verwaltung

### Teilfinanzhaushalt Teil D

Investitionsmaßnahmen oberhalb der festgelegten Wertgrenzen		Gesamt- investi- tions- summe	Ansatz	Bisher bereit- gestellt	Verpflich- tungser- mächtigun- gen 2026	VE fällig	VE fällig	VE fällig
		EUR	2026 EUR	EUR	2026 EUR	2027 EUR	2028 EUR	2029 EUR
1	2	3	4	5	6	7	8	
<b>Maßnahme:DE Gústau Pavillon</b>								
<b>Einzahlungen für Investitionstätigkeit:</b>								
1.	Zuwendungen für Investitionstätigkeit	50.700	0	50.700	0	0	0	0
	68 110 00 Einz. Inv.zuw. Land	50.700	0	50.700	0	0	0	0
<b>6.</b>	<b>= Summe der Einzahlungen für Investitionstätigkeit</b>	<b>50.700</b>	<b>0</b>	<b>50.700</b>	<b>0</b>	<b>0</b>	<b>0</b>	<b>0</b>
<b>Auszahlungen für Investitionstätigkeit:</b>								
8.	Baumaßnahmen	56.400	0	56.400	0	0	0	0
	78 710 00 Ausz. Hochbaumaßnahmen	56.400	0	56.400	0	0	0	0
<b>13.</b>	<b>= Summe der Auszahlungen für Investitionstätigkeit</b>	<b>56.400</b>	<b>0</b>	<b>56.400</b>	<b>0</b>	<b>0</b>	<b>0</b>	<b>0</b>
<b>14.</b>	<b>= Saldo aus Investitionstätigkeit (Summe Einzahlungen abzüglich Summe Auszahlungen für Investitionstätigkeit)</b>	<b>-5.700</b>	<b>0</b>	<b>-5.700</b>	<b>0</b>	<b>0</b>	<b>0</b>	<b>0</b>
<b>Maßnahme:Ankauf Gebäude und Umbau, Gemeindebüro und Jugendzentrum</b>								
<b>Einzahlungen für Investitionstätigkeit:</b>								
<b>6.</b>	<b>= Summe der Einzahlungen für Investitionstätigkeit</b>	<b>0</b>	<b>0</b>	<b>0</b>	<b>0</b>	<b>0</b>	<b>0</b>	<b>0</b>
<b>Auszahlungen für Investitionstätigkeit:</b>								
7.	Erwerb von Grundstücken und Gebäuden	520.100	0	520.100	0	0	0	0
	78 210 00 Ausz. Erwerb Grund/Gebäude	520.100	0	520.100	0	0	0	0
<b>13.</b>	<b>= Summe der Auszahlungen für Investitionstätigkeit</b>	<b>520.100</b>	<b>0</b>	<b>520.100</b>	<b>0</b>	<b>0</b>	<b>0</b>	<b>0</b>
<b>14.</b>	<b>= Saldo aus Investitionstätigkeit (Summe Einzahlungen abzüglich Summe Auszahlungen für Investitionstätigkeit)</b>	<b>-520.100</b>	<b>0</b>	<b>-520.100</b>	<b>0</b>	<b>0</b>	<b>0</b>	<b>0</b>



**Teilhaushalt  
(Muster 8)**

B. Teilergebnishaushalt

Erträge und Aufwendungen		Rechnungs- ergebnis des Vor-Vor- jahres	Ansatz des Vor- jahres	Ansatz des Haus- halts- jahres	Ansatz des ersten Jahres der mittel- fristigen Ergebnis- und Finanz- planung 2027 EUR	Ansatz des zweiten Jahres der mittel- fristigen Ergebnis- und Finanz- planung 2028 EUR	Ansatz des dritten Jahres der mittel- fristigen Ergebnis- und Finanz- planung 2029 EUR
		2024 EUR	2025 EUR	2026 EUR	2027 EUR	2028 EUR	2029 EUR
1		2	3	4	5	6	7
<b>Ordentliche Erträge</b>		--	--	--	--	--	--
2.	Zuwendungen und allgemeine Umlagen	5.050,00	0	0	0	0	0
3.	Auflösungserträge aus Sonderposten	18.438,00	28.600	27.500	34.300	41.600	41.600
<b>12.</b>	<b>= Summe ordentliche Erträge</b>	<b>23.488,00</b>	<b>28.600</b>	<b>27.500</b>	<b>34.300</b>	<b>41.600</b>	<b>41.600</b>
<b>Ordentliche Aufwendungen</b>		--	--	--	--	--	--
15.	Aufwendungen für Sach- und Dienstleistungen	7.217,62	7.500	7.500	7.500	7.500	7.500
16.	Abschreibungen	35.007,00	54.500	53.400	74.300	73.900	73.900
18.	Transferaufwendungen	5.829,97	20.800	20.800	20.800	20.800	20.800
19.	Sonstige ordentliche Aufwendungen	360,00	400	1.400	400	400	400
<b>20.</b>	<b>= Summe ordentliche Aufwendungen</b>	<b>48.414,59</b>	<b>83.200</b>	<b>83.100</b>	<b>103.000</b>	<b>102.600</b>	<b>102.600</b>
<b>21.</b>	<b>ordentliches Ergebnis (Summe ordentliche Erträge abzüglich ordentliche Aufwendungen)</b>	<b>-24.926,59</b>	<b>-54.600</b>	<b>-55.600</b>	<b>-68.700</b>	<b>-61.000</b>	<b>-61.000</b>
<b>24.</b>	<b>außerordentliches Ergebnis (außerordentliche Erträge abzüglich außerordentliche Aufwendungen)</b>	<b>0,00</b>	<b>0</b>	<b>0</b>	<b>0</b>	<b>0</b>	<b>0</b>
<b>25.</b>	<b>Jahresergebnis (Saldo aus dem ordentlichen aund dem außerordentlichen Ergebnis) Überschuss (+)/Fehlbetrag (-)</b>	<b>-24.926,59</b>	<b>-54.600</b>	<b>-55.600</b>	<b>-68.700</b>	<b>-61.000</b>	<b>-61.000</b>
<b>28.</b>	<b>Saldo aus internen Leistungsbeziehungen</b>	<b>0,00</b>	<b>0</b>	<b>0</b>	<b>0</b>	<b>0</b>	<b>0</b>
<b>29.</b>	<b>Ergebnis unter Berücksichtigung der internen Leistungsbeziehungen</b>	<b>-24.926,59</b>	<b>-54.600</b>	<b>-55.600</b>	<b>-68.700</b>	<b>-61.000</b>	<b>-61.000</b>



**Teilhaushalt  
(Muster 8)**

**C. Teilfinanzhaushalt**

Einzahlungen und Auszahlungen		Rechnungs- ergebnis des Vor-Vor- jahres	Ansatz des Vor- jahres	Ansatz des Haus- halts- jahres	Verpflichtu- ngsermächt- igungen  2026 EUR	Ansatz des ersten Jahres der mittel- fristigen Ergebnis- und Finanz- planung 2027 EUR	Ansatz des zweiten Jahres der mittel- fristigen Ergebnis- und Finanz- planung 2028 EUR	Ansatz des dritten Jahres der mittel- fristigen Ergebnis- und Finanz- planung 2029 EUR
		2024 EUR	2025 EUR	2026 EUR				
1		2	3	4	5	6	7	8
<b>Einzahlungen aus laufender Verwaltungstätigkeit</b>		--	--	--	--	--	--	--
2.	Zuwendungen und allgemeine Umlagen	5.050,00	0	0	0	0	0	0
<b>9.</b>	<b>= Summe der Einzahlungen aus laufender Verwaltungstätigkeit</b>	<b>5.050,00</b>	<b>0</b>	<b>0</b>	<b>0</b>	<b>0</b>	<b>0</b>	<b>0</b>
<b>Auszahlungen aus laufender Verwaltungstätigkeit</b>		--	--	--	--	--	--	--
12.	Auszahlungen für Sach- und Dienstleistungen und für den Erwerb geringwertiger Vermögensgegenstände	8.023,01	7.500	7.500	0	7.500	7.500	7.500
14.	Transferauszahlungen	5.784,23	20.800	20.800	0	20.800	20.800	20.800
15.	sonstige haushaltwirksame Auszahlungen	120,00	400	1.400	0	400	400	400
<b>16.</b>	<b>= Summe der Auszahlungen aus laufender Verwaltungstätigkeit</b>	<b>13.927,24</b>	<b>28.700</b>	<b>29.700</b>	<b>0</b>	<b>28.700</b>	<b>28.700</b>	<b>28.700</b>
<b>17.</b>	<b>Saldo aus laufender Verwaltungstätigkeit (Summe der Einzahlungen abzüglich Summe der Auszahlungen aus Verwaltungstätigkeit)</b>	<b>-8.877,24</b>	<b>-28.700</b>	<b>-29.700</b>	<b>0</b>	<b>-28.700</b>	<b>-28.700</b>	<b>-28.700</b>
<b>Einzahlungen für Investitionstätigkeit</b>		--	--	--	--	--	--	--
18.	Zuwendungen für Investitionstätigkeit	0,00	0	0	0	0	435.400	0
<b>23.</b>	<b>= Summe der Einzahlungen für Investitionstätigkeit</b>	<b>0,00</b>	<b>0</b>	<b>0</b>	<b>0</b>	<b>0</b>	<b>435.400</b>	<b>0</b>
<b>Auszahlungen für Investitionstätigkeit</b>		--	--	--	--	--	--	--
25.	Baumaßnahmen	145.322,11	0	0	0	0	0	0
26.	Erwerb von beweglichem Sachvermögen	50.000,00	0	0	0	0	0	0
28.	Aktivierbare Zuwendungen	0,00	3.000	0	0	0	0	0
<b>30.</b>	<b>= Summe der Auszahlungen für Investitionstätigkeit</b>	<b>195.322,11</b>	<b>3.000</b>	<b>0</b>	<b>0</b>	<b>0</b>	<b>0</b>	<b>0</b>
<b>31.</b>	<b>Saldo aus Investitionstätigkeit (Summe Einzahlungen abzüglich Summe Auszahlungen für Investitionstätigkeit)</b>	<b>-195.322,11</b>	<b>-3.000</b>	<b>0</b>	<b>0</b>	<b>0</b>	<b>435.400</b>	<b>0</b>
<b>32.</b>	<b>Finanzmittel-Überschuss/-Fehlbetrag ( Summen Zeile 17 und 31)</b>	<b>-204.199,35</b>	<b>-31.700</b>	<b>-29.700</b>	<b>0</b>	<b>-28.700</b>	<b>406.700</b>	<b>-28.700</b>
<b>Ein-, Auszahlungen aus Finanzierungstätigkeit</b>								
<b>35.</b>	<b>Saldo aus Finanzierungstätigkeit (Saldo aus Zeile 33 und 34)</b>	<b>0,00</b>	<b>0</b>	<b>0</b>	<b>0</b>	<b>0</b>	<b>0</b>	<b>0</b>
<b>36.</b>	<b>Finanzmittelveränderung (Summe der Zeilen 32 und 35)</b>	<b>-204.199,35</b>	<b>-31.700</b>	<b>-29.700</b>	<b>0</b>	<b>-28.700</b>	<b>406.700</b>	<b>-28.700</b>



**Teilfinanzhaushalt Teil D**

Investitionsmaßnahmen unterhalb der festgelegten Wertgrenzen		Gesamt- investi- tions- summe	Ansatz	Bisher bereit- gestellt	Verpflich- tungser- mächtigun- gen	VE fällig	VE fällig	VE fällig
		EUR	2026 EUR	EUR	2026 EUR	2027 EUR	2028 EUR	2029 EUR
1		2	3	4	5	6	7	8
1.	Summe der Einzahlungen für Investitionstätigkeit	0	0	0	0	0	0	0
2.	Summe der Auszahlungen für Investitionstätigkeit	3.000	0	3.000	0	0	0	0
<b>3.</b>	<b>Saldo aus Investitionstätigkeit</b> (Summe Einzahlungen abzüglich Summe Auszahlungen für Investitionstätigkeit)	<b>-3.000</b>	<b>0</b>	<b>-3.000</b>	<b>0</b>	<b>0</b>	<b>0</b>	<b>0</b>



Gemeinde 3  
Produktbereich 32

Gemeinde Suhlendorf  
Schule und Kultur

### Teilfinanzhaushalt Teil D

Investitionsmaßnahmen oberhalb der festgelegten Wertgrenzen		Gesamt- investi- tions- summe	Ansatz	Bisher bereit- gestellt	Verpflich- tungser- mächtig- ungen 2026	VE fällig	VE fällig	VE fällig
		EUR	2026 EUR	EUR	2026 EUR	2027 EUR	2028 EUR	2029 EUR
1		2	3	4	5	6	7	8
<b>Maßnahme:Dachsanierung Handwerkermuseum</b>								
<b>Einzahlungen für Investitionstätigkeit:</b>								
1.	Zuwendungen für Investitionstätigkeit	331.800	0	331.800	0	0	0	0
<b>6.</b>	<b>= Summe der Einzahlungen für Investitionstätigkeit</b>	<b>331.800</b>	<b>0</b>	<b>331.800</b>	<b>0</b>	<b>0</b>	<b>0</b>	<b>0</b>
<b>Auszahlungen für Investitionstätigkeit:</b>								
<b>13.</b>	<b>= Summe der Auszahlungen für Investitionstätigkeit</b>	<b>0</b>	<b>0</b>	<b>0</b>	<b>0</b>	<b>0</b>	<b>0</b>	<b>0</b>
<b>14.</b>	<b>= Saldo aus Investitionstätigkeit (Summe Einzahlungen abzüglich Summe Auszahlungen für Investitionstätigkeit)</b>	<b>331.800</b>	<b>0</b>	<b>331.800</b>	<b>0</b>	<b>0</b>	<b>0</b>	<b>0</b>
<b>Maßnahme:Spielplatz und Beschattung Handwerksmuseum</b>								
<b>Einzahlungen für Investitionstätigkeit:</b>								
1.	Zuwendungen für Investitionstätigkeit	105.000	0	105.000	0	0	0	0
<b>6.</b>	<b>= Summe der Einzahlungen für Investitionstätigkeit</b>	<b>105.000</b>	<b>0</b>	<b>105.000</b>	<b>0</b>	<b>0</b>	<b>0</b>	<b>0</b>
<b>Auszahlungen für Investitionstätigkeit:</b>								
8.	Baumaßnahmen	150.000	0	150.000	0	0	0	0
<b>13.</b>	<b>= Summe der Auszahlungen für Investitionstätigkeit</b>	<b>150.000</b>	<b>0</b>	<b>150.000</b>	<b>0</b>	<b>0</b>	<b>0</b>	<b>0</b>
<b>14.</b>	<b>= Saldo aus Investitionstätigkeit (Summe Einzahlungen abzüglich Summe Auszahlungen für Investitionstätigkeit)</b>	<b>-45.000</b>	<b>0</b>	<b>-45.000</b>	<b>0</b>	<b>0</b>	<b>0</b>	<b>0</b>
<b>Maßnahme:Dorfgemeinschaftshaus Wellendorf</b>								
<b>Einzahlungen für Investitionstätigkeit:</b>								
1.	Zuwendungen für Investitionstätigkeit	725.400	0	290.000	0	0	0	0
<b>6.</b>	<b>= Summe der Einzahlungen für Investitionstätigkeit</b>	<b>725.400</b>	<b>0</b>	<b>290.000</b>	<b>0</b>	<b>0</b>	<b>0</b>	<b>0</b>
<b>Auszahlungen für Investitionstätigkeit:</b>								
8.	Baumaßnahmen	1.088.200	0	1.088.200	0	0	0	0
<b>13.</b>	<b>= Summe der Auszahlungen für Investitionstätigkeit</b>	<b>1.088.200</b>	<b>0</b>	<b>1.088.200</b>	<b>0</b>	<b>0</b>	<b>0</b>	<b>0</b>
<b>14.</b>	<b>= Saldo aus Investitionstätigkeit (Summe Einzahlungen abzüglich Summe Auszahlungen für Investitionstätigkeit)</b>	<b>-362.800</b>	<b>0</b>	<b>-798.200</b>	<b>0</b>	<b>0</b>	<b>0</b>	<b>0</b>
<b>Maßnahme:Zuschuss Kirche Suhlendorf</b>								
<b>Einzahlungen für Investitionstätigkeit:</b>								
<b>6.</b>	<b>= Summe der Einzahlungen für Investitionstätigkeit</b>	<b>0</b>	<b>0</b>	<b>0</b>	<b>0</b>	<b>0</b>	<b>0</b>	<b>0</b>
<b>Auszahlungen für Investitionstätigkeit:</b>								
11.	Aktivierbare Zuwendungen	50.000	0	50.000	0	0	0	0
<b>13.</b>	<b>= Summe der Auszahlungen für Investitionstätigkeit</b>	<b>50.000</b>	<b>0</b>	<b>50.000</b>	<b>0</b>	<b>0</b>	<b>0</b>	<b>0</b>
<b>14.</b>	<b>= Saldo aus Investitionstätigkeit (Summe Einzahlungen abzüglich Summe Auszahlungen für Investitionstätigkeit)</b>	<b>-50.000</b>	<b>0</b>	<b>-50.000</b>	<b>0</b>	<b>0</b>	<b>0</b>	<b>0</b>

Gemeinde 3 Gemeinde Suhlendorf  
 Produktbereich 32 Schule und Kultur  
 Produktgruppe 325 Kultur und Wissenschaft  
 Produkt 32520 Handwerkermuseum Suhlendorf



**Teilhaushalt  
(Muster 8)**

B. Teilergebnishaushalt

Erträge und Aufwendungen		Rechnungs- ergebnis des Vor-Vor- jahres	Ansatz des Vor- jahres	Ansatz des Haus- halts- jahres	Ansatz des ersten Jahres der mittel- fristigen Ergebnis- und Finanz- planung 2027 EUR	Ansatz des zweiten Jahres der mittel- fristigen Ergebnis- und Finanz- planung 2028 EUR	Ansatz des dritten Jahres der mittel- fristigen Ergebnis- und Finanz- planung 2029 EUR
		2024 EUR	2025 EUR	2026 EUR	2027 EUR	2028 EUR	2029 EUR
1		2	3	4	5	6	7
<b>Ordentliche Erträge</b>		--	--	--	--	--	--
3.	Auflösungserträge aus Sonderposten	18.438,00	28.600	27.500	27.100	27.100	27.100
<b>12.</b>	<b>= Summe ordentliche Erträge</b>	<b>18.438,00</b>	<b>28.600</b>	<b>27.500</b>	<b>27.100</b>	<b>27.100</b>	<b>27.100</b>
<b>Ordentliche Aufwendungen</b>		--	--	--	--	--	--
15.	Aufwendungen für Sach- und Dienstleistungen	7.217,62	7.500	7.500	7.500	7.500	7.500
16.	Abschreibungen	35.007,00	50.100	49.000	48.100	47.700	47.700
18.	Transferaufwendungen	0,00	16.400	16.400	16.400	16.400	16.400
19.	Sonstige ordentliche Aufwendungen	0,00	0	1.000	0	0	0
<b>20.</b>	<b>= Summe ordentliche Aufwendungen</b>	<b>42.224,62</b>	<b>74.000</b>	<b>73.900</b>	<b>72.000</b>	<b>71.600</b>	<b>71.600</b>
<b>21.</b>	<b>ordentliches Ergebnis (Summe ordentliche Erträge abzüglich ordentliche Aufwendungen)</b>	<b>-23.786,62</b>	<b>-45.400</b>	<b>-46.400</b>	<b>-44.900</b>	<b>-44.500</b>	<b>-44.500</b>
<b>24.</b>	<b>außerordentliches Ergebnis (außerordentliche Erträge abzüglich außerordentliche Aufwendungen)</b>	<b>0,00</b>	<b>0</b>	<b>0</b>	<b>0</b>	<b>0</b>	<b>0</b>
<b>25.</b>	<b>Jahresergebnis (Saldo aus dem ordentlichen aund dem außerordentlichen Ergebnis) Überschuss (+)/Fehlbetrag (-)</b>	<b>-23.786,62</b>	<b>-45.400</b>	<b>-46.400</b>	<b>-44.900</b>	<b>-44.500</b>	<b>-44.500</b>
<b>28.</b>	<b>Saldo aus internen Leistungsbeziehungen</b>	<b>0,00</b>	<b>0</b>	<b>0</b>	<b>0</b>	<b>0</b>	<b>0</b>
<b>29.</b>	<b>Ergebnis unter Berücksichtigung der internen Leistungsbeziehungen</b>	<b>-23.786,62</b>	<b>-45.400</b>	<b>-46.400</b>	<b>-44.900</b>	<b>-44.500</b>	<b>-44.500</b>



Gemeinde	3	Gemeinde Suhlendorf
Produktbereich	32	Schule und Kultur
Produktgruppe	325	Kultur und Wissenschaft
Produkt	32520	Handwerkmuseum Suhlendorf

**Teilhaushalt  
(Muster 8)**

**C. Teilfinanzhaushalt**

Einzahlungen und Auszahlungen		Rechnungs- ergebnis des Vor-Vor- jahres	Ansatz des Vor- jahres	Ansatz des Haus- halts- jahres	Verpflichtu- ngsermächt- igungen  2026 EUR	Ansatz des ersten Jahres der mittel- fristigen Ergebnis- und Finanz- planung 2027 EUR	Ansatz des zweiten Jahres der mittel- fristigen Ergebnis- und Finanz- planung 2028 EUR	Ansatz des dritten Jahres der mittel- fristigen Ergebnis- und Finanz- planung 2029 EUR
		2024 EUR	2025 EUR	2026 EUR				
1		2	3	4	5	6	7	8
<b>Einzahlungen aus laufender Verwaltungstätigkeit</b>		--	--	--	--	--	--	--
9.	= Summe der Einzahlungen aus laufender Verwaltungstätigkeit	0,00	0	0	0	0	0	0
<b>Auszahlungen aus laufender Verwaltungstätigkeit</b>		--	--	--	--	--	--	--
12.	Auszahlungen für Sach- und Dienstleistungen und für den Erwerb geringwertiger Vermögensgegenstände	8.023,01	7.500	7.500	0	7.500	7.500	7.500
14.	Transferauszahlungen	0,00	16.400	16.400	0	16.400	16.400	16.400
15.	sonstige haushaltwirksame Auszahlungen	0,00	0	1.000	0	0	0	0
16.	= Summe der Auszahlungen aus laufender Verwaltungstätigkeit	8.023,01	23.900	24.900	0	23.900	23.900	23.900
17.	Saldo aus laufender Verwaltungstätigkeit (Summe der Einzahlungen abzüglich Summe der Auszahlungen aus Verwaltungstätigkeit)	-8.023,01	-23.900	-24.900	0	-23.900	-23.900	-23.900
<b>Einzahlungen für Investitionstätigkeit</b>		--	--	--	--	--	--	--
23.	= Summe der Einzahlungen für Investitionstätigkeit	0,00	0	0	0	0	0	0
<b>Auszahlungen für Investitionstätigkeit</b>		--	--	--	--	--	--	--
25.	Baumaßnahmen	141.276,11	0	0	0	0	0	0
30.	= Summe der Auszahlungen für Investitionstätigkeit	141.276,11	0	0	0	0	0	0
31.	Saldo aus Investitionstätigkeit (Summe Einzahlungen abzüglich Summe Auszahlungen für Investitionstätigkeit)	-141.276,11	0	0	0	0	0	0
32.	Finanzmittel-Überschuss/-Fehlbetrag ( Summen Zeile 17 und 31)	-149.299,12	-23.900	-24.900	0	-23.900	-23.900	-23.900
<b>Ein-, Auszahlungen aus Finanzierungstätigkeit</b>								
35.	Saldo aus Finanzierungstätigkeit (Saldo aus Zeile 33 und 34)	0,00	0	0	0	0	0	0
36.	Finanzmittelveränderung (Summe der Zeilen 32 und 35)	-149.299,12	-23.900	-24.900	0	-23.900	-23.900	-23.900

Gemeinde	3	Gemeinde Suhlendorf
Produktbereich	32	Schule und Kultur
Produktgruppe	325	Kultur und Wissenschaft
Produkt	32520	Handwerkermuseum Suhlendorf



### Teilfinanzhaushalt Teil D

Investitionsmaßnahmen oberhalb der festgelegten Wertgrenzen		Gesamt- investi- tions- summe	Ansatz	Bisher bereit- gestellt	Verpflich- tungser- mächtig- ungen	VE fällig	VE fällig	VE fällig
		EUR	2026 EUR	EUR	2026 EUR	2027 EUR	2028 EUR	2029 EUR
1		2	3	4	5	6	7	8
<b>Maßnahme:Dachsanierung Handwerkermuseum</b>								
<b>Einzahlungen für Investitionstätigkeit:</b>								
1.	Zuwendungen für Investitionstätigkeit	331.800	0	331.800	0	0	0	0
	68 110 00 Einz. Inv.zuw. Land	331.800	0	331.800	0	0	0	0
<b>6.</b>	<b>= Summe der Einzahlungen für Investitionstätigkeit</b>	<b>331.800</b>	<b>0</b>	<b>331.800</b>	<b>0</b>	<b>0</b>	<b>0</b>	<b>0</b>
<b>Auszahlungen für Investitionstätigkeit:</b>								
<b>13.</b>	<b>= Summe der Auszahlungen für Investitionstätigkeit</b>	<b>0</b>	<b>0</b>	<b>0</b>	<b>0</b>	<b>0</b>	<b>0</b>	<b>0</b>
<b>14.</b>	<b>= Saldo aus Investitonstätigkeit (Summe Einzahlungen abzüglich Summe Auszahlungen für Investitionstätigkeit)</b>	<b>331.800</b>	<b>0</b>	<b>331.800</b>	<b>0</b>	<b>0</b>	<b>0</b>	<b>0</b>
<b>Maßnahme:Spielplatz und Beschattung Handwerksmuseum</b>								
<b>Einzahlungen für Investitionstätigkeit:</b>								
1.	Zuwendungen für Investitionstätigkeit	105.000	0	105.000	0	0	0	0
	68 110 00 Einz. Inv.zuw. Land	105.000	0	105.000	0	0	0	0
<b>6.</b>	<b>= Summe der Einzahlungen für Investitionstätigkeit</b>	<b>105.000</b>	<b>0</b>	<b>105.000</b>	<b>0</b>	<b>0</b>	<b>0</b>	<b>0</b>
<b>Auszahlungen für Investitionstätigkeit:</b>								
8.	Baumaßnahmen	150.000	0	150.000	0	0	0	0
	78 710 00 Ausz. Hochbaumaßnahmen	150.000	0	150.000	0	0	0	0
<b>13.</b>	<b>= Summe der Auszahlungen für Investitionstätigkeit</b>	<b>150.000</b>	<b>0</b>	<b>150.000</b>	<b>0</b>	<b>0</b>	<b>0</b>	<b>0</b>
<b>14.</b>	<b>= Saldo aus Investitonstätigkeit (Summe Einzahlungen abzüglich Summe Auszahlungen für Investitionstätigkeit)</b>	<b>-45.000</b>	<b>0</b>	<b>-45.000</b>	<b>0</b>	<b>0</b>	<b>0</b>	<b>0</b>



Gemeinde	3	Gemeinde Suhlendorf
Produktbereich	32	Schule und Kultur
Produktgruppe	325	Kultur und Wissenschaft
Produkt	32520	Handwerkermuseum Suhlendorf
Kostenstelle	325200	Handwerkermuseum Suhlendorf

### Teilhaushalt (Muster 8)

#### B. Teilergebnishaushalt

Erträge und Aufwendungen		Rechnungs- ergebnis des Vor-Vor- jahres	Ansatz des Vor- jahres	Ansatz des Haus- halts- jahres	Ansatz des ersten Jahres der mittel- fristigen Ergebnis- und Finanz- planung 2027 EUR	Ansatz des zweiten Jahres der mittel- fristigen Ergebnis- und Finanz- planung 2028 EUR	Ansatz des dritten Jahres der mittel- fristigen Ergebnis- und Finanz- planung 2029 EUR
		2024 EUR	2025 EUR	2026 EUR	2027 EUR	2028 EUR	2029 EUR
1		2	3	4	5	6	7
<b>Ordentliche Erträge</b>		--	--	--	--	--	--
3.	Auflösungserträge aus Sonderposten	18.438,00	28.600	27.500	27.100	27.100	27.100
	31 610 00 Erträge Aufl. SoPo Investitionszuw.	18.438,00	28.600	27.500	27.100	27.100	27.100
<b>12.</b>	<b>= Summe ordentliche Erträge</b>	<b>18.438,00</b>	<b>28.600</b>	<b>27.500</b>	<b>27.100</b>	<b>27.100</b>	<b>27.100</b>
<b>Ordentliche Aufwendungen</b>		--	--	--	--	--	--
15.	Aufwendungen für Sach- und Dienstleistungen	7.217,62	7.500	7.500	7.500	7.500	7.500
	42 110 00 Unterhaltung Grund/baul. Anlagen	4.896,48	4.500	4.500	4.500	4.500	4.500
	42 410 00 Bewirtschaft. Grund, baul. Anlagen	2.321,14	3.000	3.000	3.000	3.000	3.000
16.	Abschreibungen	35.007,00	50.100	49.000	48.100	47.700	47.700
	47 113 00 Abschreib. Gebäude	26.858,00	26.800	25.700	24.800	24.400	24.400
	47 114 00 Abschreib. Infrastrukturverm.	6.731,00	6.800	6.800	6.800	6.800	6.800
	47 117 00 Abschreib. Betriebsausstattung	1.418,00	16.500	16.500	16.500	16.500	16.500
18.	Transferaufwendungen	0,00	16.400	16.400	16.400	16.400	16.400
	43 180 00 Zuweis./Zusch. lfd. Zwecke übrige Ber.	0,00	16.400	16.400	16.400	16.400	16.400
19.	Sonstige ordentliche Aufwendungen	0,00	0	1.000	0	0	0
	44 310 00 Geschäftsaufw.	0,00	0	1.000	0	0	0
<b>20.</b>	<b>= Summe ordentliche Aufwendungen</b>	<b>42.224,62</b>	<b>74.000</b>	<b>73.900</b>	<b>72.000</b>	<b>71.600</b>	<b>71.600</b>
<b>21.</b>	<b>ordentliches Ergebnis (Summe ordentliche Erträge abzüglich ordentliche Aufwendungen)</b>	<b>-23.786,62</b>	<b>-45.400</b>	<b>-46.400</b>	<b>-44.900</b>	<b>-44.500</b>	<b>-44.500</b>
<b>24.</b>	<b>außerordentliches Ergebnis (außerordentliche Erträge abzüglich außerordentliche Aufwendungen)</b>	<b>0,00</b>	<b>0</b>	<b>0</b>	<b>0</b>	<b>0</b>	<b>0</b>
<b>25.</b>	<b>Jahresergebnis (Saldo aus dem ordentlichen und dem außerordentlichen Ergebnis) Überschuss (+)/Fehlbetrag (-)</b>	<b>-23.786,62</b>	<b>-45.400</b>	<b>-46.400</b>	<b>-44.900</b>	<b>-44.500</b>	<b>-44.500</b>
<b>28.</b>	<b>Saldo aus internen Leistungsbeziehungen</b>	<b>0,00</b>	<b>0</b>	<b>0</b>	<b>0</b>	<b>0</b>	<b>0</b>
<b>29.</b>	<b>Ergebnis unter Berücksichtigung der internen Leistungsbeziehungen</b>	<b>-23.786,62</b>	<b>-45.400</b>	<b>-46.400</b>	<b>-44.900</b>	<b>-44.500</b>	<b>-44.500</b>

Gemeinde	3	Gemeinde Suhlendorf
Produktbereich	32	Schule und Kultur
Produktgruppe	325	Kultur und Wissenschaft
Produkt	32520	Handwerkermuseum Suhlendorf
Kostenstelle	325200	Handwerkermuseum Suhlendorf



**Teilhaushalt  
(Muster 8)**

**C. Teilfinanzhaushalt**

Einzahlungen und Auszahlungen		Rechnungs- ergebnis des Vor-Vor- jahres	Ansatz des Vor- jahres	Ansatz des Haus- halts- jahres	Verpflichtu- ngsermächt- igungen  2026 EUR	Ansatz des ersten Jahres der mittel- fristigen Ergebnis- und Finanz- planung 2027 EUR	Ansatz des zweiten Jahres der mittel- fristigen Ergebnis- und Finanz- planung 2028 EUR	Ansatz des dritten Jahres der mittel- fristigen Ergebnis- und Finanz- planung 2029 EUR
		2024 EUR	2025 EUR	2026 EUR				
1	2	3	4	5	6	7	8	
<b>Einzahlungen aus laufender Verwaltungstätigkeit</b>		--	--	--	--	--	--	--
<b>9.</b>	<b>= Summe der Einzahlungen aus laufender Verwaltungstätigkeit</b>	<b>0,00</b>	<b>0</b>	<b>0</b>	<b>0</b>	<b>0</b>	<b>0</b>	<b>0</b>
<b>Auszahlungen aus laufender Verwaltungstätigkeit</b>		--	--	--	--	--	--	--
12.	Auszahlungen für Sach- und Dienstleistungen und für den Erwerb geringwertiger Vermögensgegenstände	8.023,01	7.500	7.500	0	7.500	7.500	7.500
	72 110 00 Unterhaltung Grund/baul. Anlagen	5.718,62	4.500	4.500	0	4.500	4.500	4.500
	72 410 00 Bewirtschaft. Grund/baul. Anlagen	2.304,39	3.000	3.000	0	3.000	3.000	3.000
14.	Transferauszahlungen	0,00	16.400	16.400	0	16.400	16.400	16.400
	73 180 00 Zuweis./Zusch. lfd. Zwecke übrige Ber.	0,00	16.400	16.400	0	16.400	16.400	16.400
15.	sonstige haushaltwirksame Auszahlungen	0,00	0	1.000	0	0	0	0
	74 310 00 Geschäftsausz.	0,00	0	1.000	0	0	0	0
<b>16.</b>	<b>= Summe der Auszahlungen aus laufender Verwaltungstätigkeit</b>	<b>8.023,01</b>	<b>23.900</b>	<b>24.900</b>	<b>0</b>	<b>23.900</b>	<b>23.900</b>	<b>23.900</b>
<b>17.</b>	<b>Saldo aus laufender Verwaltungstätigkeit (Summe der Einzahlungen abzüglich Summe der Auszahlungen aus Verwaltungstätigkeit)</b>	<b>-8.023,01</b>	<b>-23.900</b>	<b>-24.900</b>	<b>0</b>	<b>-23.900</b>	<b>-23.900</b>	<b>-23.900</b>
<b>Einzahlungen für Investitionstätigkeit</b>		--	--	--	--	--	--	--
<b>23.</b>	<b>= Summe der Einzahlungen für Investitionstätigkeit</b>	<b>0,00</b>	<b>0</b>	<b>0</b>	<b>0</b>	<b>0</b>	<b>0</b>	<b>0</b>
<b>Auszahlungen für Investitionstätigkeit</b>		--	--	--	--	--	--	--
25.	Baumaßnahmen	141.276,11	0	0	0	0	0	0
	78 710 00 Ausz. Hochbaumaßnahmen	141.276,11	0	0	0	0	0	0
<b>30.</b>	<b>= Summe der Auszahlungen für Investitionstätigkeit</b>	<b>141.276,11</b>	<b>0</b>	<b>0</b>	<b>0</b>	<b>0</b>	<b>0</b>	<b>0</b>
<b>31.</b>	<b>Saldo aus Investitionstätigkeit (Summe Einzahlungen abzüglich Summe Auszahlungen für Investitionstätigkeit)</b>	<b>-141.276,11</b>	<b>0</b>	<b>0</b>	<b>0</b>	<b>0</b>	<b>0</b>	<b>0</b>
<b>32.</b>	<b>Finanzmittel-Überschuss/-Fehlbetrag ( Summen Zeile 17 und 31)</b>	<b>-149.299,12</b>	<b>-23.900</b>	<b>-24.900</b>	<b>0</b>	<b>-23.900</b>	<b>-23.900</b>	<b>-23.900</b>
<b>Ein-, Auszahlungen aus Finanzierungstätigkeit</b>								
<b>35.</b>	<b>Saldo aus Finanzierungstätigkeit (Saldo aus Zeile 33 und 34)</b>	<b>0,00</b>	<b>0</b>	<b>0</b>	<b>0</b>	<b>0</b>	<b>0</b>	<b>0</b>
<b>36.</b>	<b>Finanzmittelveränderung (Summe der Zeilen 32 und 35)</b>	<b>-149.299,12</b>	<b>-23.900</b>	<b>-24.900</b>	<b>0</b>	<b>-23.900</b>	<b>-23.900</b>	<b>-23.900</b>



Gemeinde	3	Gemeinde Suhlendorf
Produktbereich	32	Schule und Kultur
Produktgruppe	325	Kultur und Wissenschaft
Produkt	32520	Handwerkermuseum Suhlendorf
Kostenstelle	325200	Handwerkermuseum Suhlendorf

### Teilfinanzhaushalt Teil D

Investitionsmaßnahmen oberhalb der festgelegten Wertgrenzen		Gesamt- investi- tions- summe	Ansatz	Bisher bereit- gestellt	Verpflich- tungser- mächtigun- gen 2026	VE fällig	VE fällig	VE fällig
		EUR	2026 EUR	EUR	2026 EUR	2027 EUR	2028 EUR	2029 EUR
1		2	3	4	5	6	7	8
<b>Maßnahme:Dachsanierung Handwerkermuseum</b>								
<b>Einzahlungen für Investitionstätigkeit:</b>								
1.	Zuwendungen für Investitionstätigkeit	331.800	0	331.800	0	0	0	0
	68 110 00 Einz. Inv.zuw. Land	331.800	0	331.800	0	0	0	0
<b>6.</b>	<b>= Summe der Einzahlungen für Investitionstätigkeit</b>	<b>331.800</b>	<b>0</b>	<b>331.800</b>	<b>0</b>	<b>0</b>	<b>0</b>	<b>0</b>
<b>Auszahlungen für Investitionstätigkeit:</b>								
<b>13.</b>	<b>= Summe der Auszahlungen für Investitionstätigkeit</b>	<b>0</b>	<b>0</b>	<b>0</b>	<b>0</b>	<b>0</b>	<b>0</b>	<b>0</b>
<b>14.</b>	<b>= Saldo aus Investitionstätigkeit (Summe Einzahlungen abzüglich Summe Auszahlungen für Investitionstätigkeit)</b>	<b>331.800</b>	<b>0</b>	<b>331.800</b>	<b>0</b>	<b>0</b>	<b>0</b>	<b>0</b>
<b>Maßnahme:Spielplatz und Beschattung Handwerksmuseum</b>								
<b>Einzahlungen für Investitionstätigkeit:</b>								
1.	Zuwendungen für Investitionstätigkeit	105.000	0	105.000	0	0	0	0
	68 110 00 Einz. Inv.zuw. Land	105.000	0	105.000	0	0	0	0
<b>6.</b>	<b>= Summe der Einzahlungen für Investitionstätigkeit</b>	<b>105.000</b>	<b>0</b>	<b>105.000</b>	<b>0</b>	<b>0</b>	<b>0</b>	<b>0</b>
<b>Auszahlungen für Investitionstätigkeit:</b>								
8.	Baumaßnahmen	150.000	0	150.000	0	0	0	0
	78 710 00 Ausz. Hochbaumaßnahmen	150.000	0	150.000	0	0	0	0
<b>13.</b>	<b>= Summe der Auszahlungen für Investitionstätigkeit</b>	<b>150.000</b>	<b>0</b>	<b>150.000</b>	<b>0</b>	<b>0</b>	<b>0</b>	<b>0</b>
<b>14.</b>	<b>= Saldo aus Investitionstätigkeit (Summe Einzahlungen abzüglich Summe Auszahlungen für Investitionstätigkeit)</b>	<b>-45.000</b>	<b>0</b>	<b>-45.000</b>	<b>0</b>	<b>0</b>	<b>0</b>	<b>0</b>

Gemeinde	3	Gemeinde Suhlendorf
Produktbereich	32	Schule und Kultur
Produktgruppe	328	Kultur und Wissenschaft
Produkt	32810	Sonstige Kulturpflege, Musikpflege



**Teilhaushalt  
(Muster 8)**

B. Teilergebnishaushalt

Erträge und Aufwendungen		Rechnungs- ergebnis des Vor-Vor- jahres	Ansatz des Vor- jahres	Ansatz des Haus- halts- jahres	Ansatz des ersten Jahres der mittel- fristigen Ergebnis- und Finanz- planung 2027 EUR	Ansatz des zweiten Jahres der mittel- fristigen Ergebnis- und Finanz- planung 2028 EUR	Ansatz des dritten Jahres der mittel- fristigen Ergebnis- und Finanz- planung 2029 EUR
		2024 EUR	2025 EUR	2026 EUR	2027 EUR	2028 EUR	2029 EUR
1		2	3	4	5	6	7
<b>Ordentliche Erträge</b>		--	--	--	--	--	--
2.	Zuwendungen und allgemeine Umlagen	5.050,00	0	0	0	0	0
3.	Auflösungserträge aus Sonderposten	0,00	0	0	7.200	14.500	14.500
<b>12.</b>	<b>= Summe ordentliche Erträge</b>	<b>5.050,00</b>	<b>0</b>	<b>0</b>	<b>7.200</b>	<b>14.500</b>	<b>14.500</b>
<b>Ordentliche Aufwendungen</b>		--	--	--	--	--	--
16.	Abschreibungen	0,00	4.400	4.400	26.200	26.200	26.200
18.	Transferaufwendungen	5.829,97	4.400	4.400	4.400	4.400	4.400
19.	Sonstige ordentliche Aufwendungen	360,00	400	400	400	400	400
<b>20.</b>	<b>= Summe ordentliche Aufwendungen</b>	<b>6.189,97</b>	<b>9.200</b>	<b>9.200</b>	<b>31.000</b>	<b>31.000</b>	<b>31.000</b>
<b>21.</b>	<b>ordentliches Ergebnis (Summe ordentliche Erträge abzüglich ordentliche Aufwendungen)</b>	<b>-1.139,97</b>	<b>-9.200</b>	<b>-9.200</b>	<b>-23.800</b>	<b>-16.500</b>	<b>-16.500</b>
<b>24.</b>	<b>außerordentliches Ergebnis (außerordentliche Erträge abzüglich außerordentliche Aufwendungen)</b>	<b>0,00</b>	<b>0</b>	<b>0</b>	<b>0</b>	<b>0</b>	<b>0</b>
<b>25.</b>	<b>Jahresergebnis (Saldo aus dem ordentlichen aund dem außerordentlichen Ergebnis) Überschuss (+)/Fehlbetrag (-)</b>	<b>-1.139,97</b>	<b>-9.200</b>	<b>-9.200</b>	<b>-23.800</b>	<b>-16.500</b>	<b>-16.500</b>
<b>28.</b>	<b>Saldo aus internen Leistungsbeziehungen</b>	<b>0,00</b>	<b>0</b>	<b>0</b>	<b>0</b>	<b>0</b>	<b>0</b>
<b>29.</b>	<b>Ergebnis unter Berücksichtigung der internen Leistungsbeziehungen</b>	<b>-1.139,97</b>	<b>-9.200</b>	<b>-9.200</b>	<b>-23.800</b>	<b>-16.500</b>	<b>-16.500</b>



Gemeinde	3	Gemeinde Suhlendorf
Produktbereich	32	Schule und Kultur
Produktgruppe	328	Kultur und Wissenschaft
Produkt	32810	Sonstige Kulturpflege, Musikpflege

### Teilhaushalt (Muster 8)

#### C. Teilfinanzhaushalt

Einzahlungen und Auszahlungen		Rechnungs- ergebnis des Vor-Vor- jahres	Ansatz des Vor- jahres	Ansatz des Haus- halts- jahres	Verpflichtu- ngsermächt- igungen  2026 EUR	Ansatz des ersten Jahres der mittel- fristigen Ergebnis- und Finanz- planung 2027 EUR	Ansatz des zweiten Jahres der mittel- fristigen Ergebnis- und Finanz- planung 2028 EUR	Ansatz des dritten Jahres der mittel- fristigen Ergebnis- und Finanz- planung 2029 EUR
		2024 EUR	2025 EUR	2026 EUR				
1		2	3	4	5	6	7	8
<b>Einzahlungen aus laufender Verwaltungstätigkeit</b>		--	--	--	--	--	--	--
2.	Zuwendungen und allgemeine Umlagen	5.050,00	0	0	0	0	0	0
<b>9.</b>	<b>= Summe der Einzahlungen aus laufender Verwaltungstätigkeit</b>	<b>5.050,00</b>	<b>0</b>	<b>0</b>	<b>0</b>	<b>0</b>	<b>0</b>	<b>0</b>
<b>Auszahlungen aus laufender Verwaltungstätigkeit</b>		--	--	--	--	--	--	--
14.	Transferauszahlungen	5.784,23	4.400	4.400	0	4.400	4.400	4.400
15.	sonstige haushaltwirksame Auszahlungen	120,00	400	400	0	400	400	400
<b>16.</b>	<b>= Summe der Auszahlungen aus laufender Verwaltungstätigkeit</b>	<b>5.904,23</b>	<b>4.800</b>	<b>4.800</b>	<b>0</b>	<b>4.800</b>	<b>4.800</b>	<b>4.800</b>
<b>17.</b>	<b>Saldo aus laufender Verwaltungstätigkeit (Summe der Einzahlungen abzüglich Summe der Auszahlungen aus Verwaltungstätigkeit)</b>	<b>-854,23</b>	<b>-4.800</b>	<b>-4.800</b>	<b>0</b>	<b>-4.800</b>	<b>-4.800</b>	<b>-4.800</b>
<b>Einzahlungen für Investitionstätigkeit</b>		--	--	--	--	--	--	--
18.	Zuwendungen für Investitionstätigkeit	0,00	0	0	0	0	435.400	0
<b>23.</b>	<b>= Summe der Einzahlungen für Investitionstätigkeit</b>	<b>0,00</b>	<b>0</b>	<b>0</b>	<b>0</b>	<b>0</b>	<b>435.400</b>	<b>0</b>
<b>Auszahlungen für Investitionstätigkeit</b>		--	--	--	--	--	--	--
25.	Baumaßnahmen	4.046,00	0	0	0	0	0	0
26.	Erwerb von beweglichem Sachvermögen	50.000,00	0	0	0	0	0	0
28.	Aktivierbare Zuwendungen	0,00	3.000	0	0	0	0	0
<b>30.</b>	<b>= Summe der Auszahlungen für Investitionstätigkeit</b>	<b>54.046,00</b>	<b>3.000</b>	<b>0</b>	<b>0</b>	<b>0</b>	<b>0</b>	<b>0</b>
<b>31.</b>	<b>Saldo aus Investitionstätigkeit (Summe Einzahlungen abzüglich Summe Auszahlungen für Investitionstätigkeit)</b>	<b>-54.046,00</b>	<b>-3.000</b>	<b>0</b>	<b>0</b>	<b>0</b>	<b>435.400</b>	<b>0</b>
<b>32.</b>	<b>Finanzmittel-Überschuss/-Fehlbetrag ( Summen Zeile 17 und 31)</b>	<b>-54.900,23</b>	<b>-7.800</b>	<b>-4.800</b>	<b>0</b>	<b>-4.800</b>	<b>430.600</b>	<b>-4.800</b>
<b>Ein-, Auszahlungen aus Finanzierungstätigkeit</b>								
<b>35.</b>	<b>Saldo aus Finanzierungstätigkeit (Saldo aus Zeile 33 und 34)</b>	<b>0,00</b>	<b>0</b>	<b>0</b>	<b>0</b>	<b>0</b>	<b>0</b>	<b>0</b>
<b>36.</b>	<b>Finanzmittelveränderung (Summe der Zeilen 32 und 35)</b>	<b>-54.900,23</b>	<b>-7.800</b>	<b>-4.800</b>	<b>0</b>	<b>-4.800</b>	<b>430.600</b>	<b>-4.800</b>

Gemeinde	3	Gemeinde Suhlendorf
Produktbereich	32	Schule und Kultur
Produktgruppe	328	Kultur und Wissenschaft
Produkt	32810	Sonstige Kulturpflege, Musikpflege



### Teilfinanzhaushalt Teil D

Investitionsmaßnahmen unterhalb der festgelegten Wertgrenzen		Gesamt- investi- tions- summe	Ansatz	Bisher bereit- gestellt	Verpflich- tungser- mächtigun- gen	VE fällig	VE fällig	VE fällig
		EUR	2026 EUR	EUR	2026 EUR	2027 EUR	2028 EUR	2029 EUR
1		2	3	4	5	6	7	8
1.	Summe der Einzahlungen für Investitionstätigkeit	0	0	0	0	0	0	0
2.	Summe der Auszahlungen für Investitionstätigkeit	3.000	0	3.000	0	0	0	0
3.	<b>Saldo aus Investitionstätigkeit</b> (Summe Einzahlungen abzüglich Summe Auszahlungen für Investitionstätigkeit)	<b>-3.000</b>	<b>0</b>	<b>-3.000</b>	<b>0</b>	<b>0</b>	<b>0</b>	<b>0</b>



Gemeinde	3	Gemeinde Suhlendorf
Produktbereich	32	Schule und Kultur
Produktgruppe	328	Kultur und Wissenschaft
Produkt	32810	Sonstige Kulturpflege, Musikpflege

### Teilfinanzhaushalt Teil D

Investitionsmaßnahmen oberhalb der festgelegten Wertgrenzen		Gesamt- investi- tions- summe	Ansatz	Bisher bereit- gestellt	Verpflich- tungser- mächtig- ungen 2026	VE fällig	VE fällig	VE fällig
		EUR	2026 EUR	EUR	2026 EUR	2027 EUR	2028 EUR	2029 EUR
1		2	3	4	5	6	7	8
<b>Maßnahme:Dorfgemeinschaftshaus Wellendorf</b>								
<b>Einzahlungen für Investitionstätigkeit:</b>								
1.	Zuwendungen für Investitionstätigkeit	725.400	0	290.000	0	0	0	0
<b>6.</b>	<b>= Summe der Einzahlungen für Investitionstätigkeit</b>	<b>725.400</b>	<b>0</b>	<b>290.000</b>	<b>0</b>	<b>0</b>	<b>0</b>	<b>0</b>
<b>Auszahlungen für Investitionstätigkeit:</b>								
8.	Baumaßnahmen	1.088.200	0	1.088.200	0	0	0	0
<b>13.</b>	<b>= Summe der Auszahlungen für Investitionstätigkeit</b>	<b>1.088.200</b>	<b>0</b>	<b>1.088.200</b>	<b>0</b>	<b>0</b>	<b>0</b>	<b>0</b>
<b>14.</b>	<b>= Saldo aus Investitionstätigkeit (Summe Einzahlungen abzüglich Summe Auszahlungen für Investitionstätigkeit)</b>	<b>-362.800</b>	<b>0</b>	<b>-798.200</b>	<b>0</b>	<b>0</b>	<b>0</b>	<b>0</b>
<b>Maßnahme:Zuschuss Kirche Suhlendorf</b>								
<b>Einzahlungen für Investitionstätigkeit:</b>								
<b>6.</b>	<b>= Summe der Einzahlungen für Investitionstätigkeit</b>	<b>0</b>	<b>0</b>	<b>0</b>	<b>0</b>	<b>0</b>	<b>0</b>	<b>0</b>
<b>Auszahlungen für Investitionstätigkeit:</b>								
11.	Aktivierbare Zuwendungen	50.000	0	50.000	0	0	0	0
<b>13.</b>	<b>= Summe der Auszahlungen für Investitionstätigkeit</b>	<b>50.000</b>	<b>0</b>	<b>50.000</b>	<b>0</b>	<b>0</b>	<b>0</b>	<b>0</b>
<b>14.</b>	<b>= Saldo aus Investitionstätigkeit (Summe Einzahlungen abzüglich Summe Auszahlungen für Investitionstätigkeit)</b>	<b>-50.000</b>	<b>0</b>	<b>-50.000</b>	<b>0</b>	<b>0</b>	<b>0</b>	<b>0</b>

Gemeinde 3 Gemeinde Suhlendorf  
 Produktbereich 32 Schule und Kultur  
 Produktgruppe 328 Kultur und Wissenschaft  
 Produkt 32810 Sonstige Kulturpflege, Musikpflege  
 Kostenstelle 328100 Heimat- u. Kulturpflege



**Teilhaushalt  
(Muster 8)**

B. Teilergebnishaushalt

Erträge und Aufwendungen		Rechnungs- ergebnis des Vor-Vor- jahres	Ansatz des Vor- jahres	Ansatz des Haus- halts- jahres	Ansatz des ersten Jahres der mittel- fristigen Ergebnis- und Finanz- planung 2027 EUR	Ansatz des zweiten Jahres der mittel- fristigen Ergebnis- und Finanz- planung 2028 EUR	Ansatz des dritten Jahres der mittel- fristigen Ergebnis- und Finanz- planung 2029 EUR
		2024 EUR	2025 EUR	2026 EUR	2027 EUR	2028 EUR	2029 EUR
1		2	3	4	5	6	7
<b>Ordentliche Erträge</b>		--	--	--	--	--	--
2.	Zuwendungen und allgemeine Umlagen	5.050,00	0	0	0	0	0
	31 470 00 Zuweis./Zusch. lfd. Zwecke priv. UN	5.050,00	0	0	0	0	0
3.	Auflösungserträge aus Sonderposten	0,00	0	0	7.200	14.500	14.500
	31 610 00 Erträge Aufl. SoPo Investitionszuw.	0,00	0	0	7.200	14.500	14.500
<b>12.</b>	<b>= Summe ordentliche Erträge</b>	<b>5.050,00</b>	<b>0</b>	<b>0</b>	<b>7.200</b>	<b>14.500</b>	<b>14.500</b>
<b>Ordentliche Aufwendungen</b>		--	--	--	--	--	--
16.	Abschreibungen	0,00	4.400	4.400	26.200	26.200	26.200
	47 110 10 Abschreib. immat. VG gel. Investitionszuw	0,00	4.400	4.400	4.400	4.400	4.400
	47 113 00 Abschreib. Gebäude	0,00	0	0	21.800	21.800	21.800
18.	Transferaufwendungen	5.829,97	4.400	4.400	4.400	4.400	4.400
	43 180 00 Zuweis./Zusch. lfd. Zwecke übrige Ber.	5.829,97	4.400	4.400	4.400	4.400	4.400
19.	Sonstige ordentliche Aufwendungen	360,00	400	400	400	400	400
	44 310 00 Geschäftsaufw.	360,00	400	400	400	400	400
<b>20.</b>	<b>= Summe ordentliche Aufwendungen</b>	<b>6.189,97</b>	<b>9.200</b>	<b>9.200</b>	<b>31.000</b>	<b>31.000</b>	<b>31.000</b>
<b>21.</b>	<b>ordentliches Ergebnis (Summe ordentliche Erträge abzüglich ordentliche Aufwendungen)</b>	<b>-1.139,97</b>	<b>-9.200</b>	<b>-9.200</b>	<b>-23.800</b>	<b>-16.500</b>	<b>-16.500</b>
<b>24.</b>	<b>außerordentliches Ergebnis (außerordentliche Erträge abzüglich außerordentliche Aufwendungen)</b>	<b>0,00</b>	<b>0</b>	<b>0</b>	<b>0</b>	<b>0</b>	<b>0</b>
<b>25.</b>	<b>Jahresergebnis (Saldo aus dem ordentlichen aund dem außerordentlichen Ergebnis) Überschuss (+)/Fehlbetrag (-)</b>	<b>-1.139,97</b>	<b>-9.200</b>	<b>-9.200</b>	<b>-23.800</b>	<b>-16.500</b>	<b>-16.500</b>
<b>28.</b>	<b>Saldo aus internen Leistungsbeziehungen</b>	<b>0,00</b>	<b>0</b>	<b>0</b>	<b>0</b>	<b>0</b>	<b>0</b>
<b>29.</b>	<b>Ergebnis unter Berücksichtigung der internen Leistungsbeziehungen</b>	<b>-1.139,97</b>	<b>-9.200</b>	<b>-9.200</b>	<b>-23.800</b>	<b>-16.500</b>	<b>-16.500</b>



Gemeinde	3	Gemeinde Suhlendorf
Produktbereich	32	Schule und Kultur
Produktgruppe	328	Kultur und Wissenschaft
Produkt	32810	Sonstige Kulturpflege, Musikpflege
Kostenstelle	328100	Heimat- u. Kulturpflege

### Teilhaushalt (Muster 8)

#### C. Teilfinanzhaushalt

Einzahlungen und Auszahlungen		Rechnungs- ergebnis des Vor-Vor- jahres	Ansatz des Vor- jahres	Ansatz des Haus- halts- jahres	Verpflichtu- ngsermächt- igungen  2026 EUR	Ansatz des ersten Jahres der mittel- fristigen Ergebnis- und Finanz- planung 2027 EUR	Ansatz des zweiten Jahres der mittel- fristigen Ergebnis- und Finanz- planung 2028 EUR	Ansatz des dritten Jahres der mittel- fristigen Ergebnis- und Finanz- planung 2029 EUR
		2024 EUR	2025 EUR	2026 EUR				
1		2	3	4	5	6	7	8
<b>Einzahlungen aus laufender Verwaltungstätigkeit</b>		--	--	--	--	--	--	--
2.	Zuwendungen und allgemeine Umlagen	5.050,00	0	0	0	0	0	0
	61 470 00 Zuweis./Zusch. lfd. Zwecke priv. UN	5.050,00	0	0	0	0	0	0
<b>9.</b>	<b>= Summe der Einzahlungen aus laufender Verwaltungstätigkeit</b>	<b>5.050,00</b>	<b>0</b>	<b>0</b>	<b>0</b>	<b>0</b>	<b>0</b>	<b>0</b>
<b>Auszahlungen aus laufender Verwaltungstätigkeit</b>		--	--	--	--	--	--	--
14.	Transferauszahlungen	5.784,23	4.400	4.400	0	4.400	4.400	4.400
	73 180 00 Zuweis./Zusch. lfd. Zwecke übrige Ber.	5.784,23	4.400	4.400	0	4.400	4.400	4.400
15.	sonstige haushaltwirksame Auszahlungen	120,00	400	400	0	400	400	400
	74 310 00 Geschäftsausz.	120,00	400	400	0	400	400	400
<b>16.</b>	<b>= Summe der Auszahlungen aus laufender Verwaltungstätigkeit</b>	<b>5.904,23</b>	<b>4.800</b>	<b>4.800</b>	<b>0</b>	<b>4.800</b>	<b>4.800</b>	<b>4.800</b>
<b>17.</b>	<b>Saldo aus laufender Verwaltungstätigkeit (Summe der Einzahlungen abzüglich Summe der Auszahlungen aus Verwaltungstätigkeit)</b>	<b>-854,23</b>	<b>-4.800</b>	<b>-4.800</b>	<b>0</b>	<b>-4.800</b>	<b>-4.800</b>	<b>-4.800</b>
<b>Einzahlungen für Investitionstätigkeit</b>		--	--	--	--	--	--	--
18.	Zuwendungen für Investitionstätigkeit	0,00	0	0	0	0	435.400	0
	68 110 00 Einz. Inv.zuw. Land	0,00	0	0	0	0	435.400	0
<b>23.</b>	<b>= Summe der Einzahlungen für Investitionstätigkeit</b>	<b>0,00</b>	<b>0</b>	<b>0</b>	<b>0</b>	<b>0</b>	<b>435.400</b>	<b>0</b>
<b>Auszahlungen für Investitionstätigkeit</b>		--	--	--	--	--	--	--
25.	Baumaßnahmen	4.046,00	0	0	0	0	0	0
	78 710 00 Ausz. Hochbaumaßnahmen	4.046,00	0	0	0	0	0	0
26.	Erwerb von beweglichem Sachvermögen	50.000,00	0	0	0	0	0	0
	78 313 00 Ausz. Erwerb immat. VG	50.000,00	0	0	0	0	0	0
28.	Aktivierbare Zuwendungen	0,00	3.000	0	0	0	0	0
	78 120 00 Ausz. Zuw. Inv. Gemeinden	0,00	3.000	0	0	0	0	0
<b>30.</b>	<b>= Summe der Auszahlungen für Investitionstätigkeit</b>	<b>54.046,00</b>	<b>3.000</b>	<b>0</b>	<b>0</b>	<b>0</b>	<b>0</b>	<b>0</b>
<b>31.</b>	<b>Saldo aus Investitionstätigkeit (Summe Einzahlungen abzüglich Summe Auszahlungen für Investitionstätigkeit)</b>	<b>-54.046,00</b>	<b>-3.000</b>	<b>0</b>	<b>0</b>	<b>0</b>	<b>435.400</b>	<b>0</b>
<b>32.</b>	<b>Finanzmittel-Überschuss/-Fehlbetrag ( Summen Zeile 17 und 31)</b>	<b>-54.900,23</b>	<b>-7.800</b>	<b>-4.800</b>	<b>0</b>	<b>-4.800</b>	<b>430.600</b>	<b>-4.800</b>
<b>Ein-, Auszahlungen aus Finanzierungstätigkeit</b>								
<b>35.</b>	<b>Saldo aus Finanzierungstätigkeit (Saldo aus Zeile 33 und 34)</b>	<b>0,00</b>	<b>0</b>	<b>0</b>	<b>0</b>	<b>0</b>	<b>0</b>	<b>0</b>
<b>36.</b>	<b>Finanzmittelveränderung (Summe der Zeilen 32 und 35)</b>	<b>-54.900,23</b>	<b>-7.800</b>	<b>-4.800</b>	<b>0</b>	<b>-4.800</b>	<b>430.600</b>	<b>-4.800</b>

Gemeinde	3	Gemeinde Suhlendorf
Produktbereich	32	Schule und Kultur
Produktgruppe	328	Kultur und Wissenschaft
Produkt	32810	Sonstige Kulturpflege, Musikpflege
Kostenstelle	328100	Heimat- u. Kulturpflege



### Teilfinanzhaushalt Teil D

Investitionsmaßnahmen unterhalb der festgelegten Wertgrenzen		Gesamt- investi- tions- summe	Ansatz	Bisher bereit- gestellt	Verpflich- tungser- mächtigun- gen	VE fällig	VE fällig	VE fällig
		EUR	2026 EUR	EUR	2026 EUR	2027 EUR	2028 EUR	2029 EUR
1		2	3	4	5	6	7	8
1.	Summe der Einzahlungen für Investitionstätigkeit	0	0	0	0	0	0	0
2.	Summe der Auszahlungen für Investitionstätigkeit	3.000	0	3.000	0	0	0	0
3.	<b>Saldo aus Investitionstätigkeit</b> (Summe Einzahlungen abzüglich Summe Auszahlungen für Investitionstätigkeit)	<b>-3.000</b>	<b>0</b>	<b>-3.000</b>	<b>0</b>	<b>0</b>	<b>0</b>	<b>0</b>



Gemeinde	3	Gemeinde Suhlendorf
Produktbereich	32	Schule und Kultur
Produktgruppe	328	Kultur und Wissenschaft
Produkt	32810	Sonstige Kulturpflege, Musikpflege
Kostenstelle	328100	Heimat- u. Kulturpflege

### Teilfinanzhaushalt Teil D

Investitionsmaßnahmen oberhalb der festgelegten Wertgrenzen		Gesamt- investi- tions- summe	Ansatz	Bisher bereit- gestellt	Verpflich- tungser- mächtig- ungen 2026	VE fällig	VE fällig	VE fällig
1		EUR	2026 EUR	EUR	2026 EUR	2027 EUR	2028 EUR	2029 EUR
2		3	4	5	6	7	8	8
<b>Maßnahme:Dorfgemeinschaftshaus Wellendorf</b>								
<b>Einzahlungen für Investitionstätigkeit:</b>								
1.	Zuwendungen für Investitionstätigkeit	725.400	0	290.000	0	0	0	0
	68 110 00 Einz. Inv.zuw. Land	725.400	0	290.000	0	0	0	0
<b>6.</b>	<b>= Summe der Einzahlungen für Investitionstätigkeit</b>	<b>725.400</b>	<b>0</b>	<b>290.000</b>	<b>0</b>	<b>0</b>	<b>0</b>	<b>0</b>
<b>Auszahlungen für Investitionstätigkeit:</b>								
8.	Baumaßnahmen	1.088.200	0	1.088.200	0	0	0	0
	78 710 00 Ausz. Hochbaumaßnahmen	1.088.200	0	1.088.200	0	0	0	0
<b>13.</b>	<b>= Summe der Auszahlungen für Investitionstätigkeit</b>	<b>1.088.200</b>	<b>0</b>	<b>1.088.200</b>	<b>0</b>	<b>0</b>	<b>0</b>	<b>0</b>
<b>14.</b>	<b>= Saldo aus Investitionstätigkeit (Summe Einzahlungen abzüglich Summe Auszahlungen für Investitionstätigkeit)</b>	<b>-362.800</b>	<b>0</b>	<b>-798.200</b>	<b>0</b>	<b>0</b>	<b>0</b>	<b>0</b>
<b>Maßnahme:Zuschuss Kirche Suhlendorf</b>								
<b>Einzahlungen für Investitionstätigkeit:</b>								
<b>6.</b>	<b>= Summe der Einzahlungen für Investitionstätigkeit</b>	<b>0</b>	<b>0</b>	<b>0</b>	<b>0</b>	<b>0</b>	<b>0</b>	<b>0</b>
<b>Auszahlungen für Investitionstätigkeit:</b>								
11.	Aktivierbare Zuwendungen	50.000	0	50.000	0	0	0	0
	78 180 00 Ausz. Zuw. Inv. übrige Bereiche	50.000	0	50.000	0	0	0	0
<b>13.</b>	<b>= Summe der Auszahlungen für Investitionstätigkeit</b>	<b>50.000</b>	<b>0</b>	<b>50.000</b>	<b>0</b>	<b>0</b>	<b>0</b>	<b>0</b>
<b>14.</b>	<b>= Saldo aus Investitionstätigkeit (Summe Einzahlungen abzüglich Summe Auszahlungen für Investitionstätigkeit)</b>	<b>-50.000</b>	<b>0</b>	<b>-50.000</b>	<b>0</b>	<b>0</b>	<b>0</b>	<b>0</b>



**Teilhaushalt  
(Muster 8)**

B. Teilergebnishaushalt

Erträge und Aufwendungen		Rechnungs- ergebnis des Vor-Vor- jahres	Ansatz des Vor- jahres	Ansatz des Haus- halts- jahres	Ansatz des ersten Jahres der mittel- fristigen Ergebnis- und Finanz- planung 2027 EUR	Ansatz des zweiten Jahres der mittel- fristigen Ergebnis- und Finanz- planung 2028 EUR	Ansatz des dritten Jahres der mittel- fristigen Ergebnis- und Finanz- planung 2029 EUR
		2024 EUR	2025 EUR	2026 EUR	2027 EUR	2028 EUR	2029 EUR
1		2	3	4	5	6	7
<b>Ordentliche Erträge</b>		--	--	--	--	--	--
2.	Zuwendungen und allgemeine Umlagen	270.705,81	262.500	277.200	279.000	281.000	283.000
3.	Auflösungserträge aus Sonderposten	21.504,00	29.600	26.200	26.200	26.200	26.200
<b>12.</b>	<b>= Summe ordentliche Erträge</b>	<b>292.209,81</b>	<b>292.100</b>	<b>303.400</b>	<b>305.200</b>	<b>307.200</b>	<b>309.200</b>
<b>Ordentliche Aufwendungen</b>		--	--	--	--	--	--
15.	Aufwendungen für Sach- und Dienstleistungen	58.556,69	65.000	66.000	67.000	68.000	68.000
16.	Abschreibungen	38.749,00	54.400	54.200	53.600	53.200	52.100
18.	Transferaufwendungen	544.746,59	572.900	729.200	733.300	735.500	738.500
19.	Sonstige ordentliche Aufwendungen	7.277,89	0	0	0	0	0
<b>20.</b>	<b>= Summe ordentliche Aufwendungen</b>	<b>649.330,17</b>	<b>692.300</b>	<b>849.400</b>	<b>853.900</b>	<b>856.700</b>	<b>858.600</b>
<b>21.</b>	<b>ordentliches Ergebnis (Summe ordentliche Erträge abzüglich ordentliche Aufwendungen)</b>	<b>-357.120,36</b>	<b>-400.200</b>	<b>-546.000</b>	<b>-548.700</b>	<b>-549.500</b>	<b>-549.400</b>
<b>24.</b>	<b>außerordentliches Ergebnis (außerordentliche Erträge abzüglich außerordentliche Aufwendungen)</b>	<b>0,00</b>	<b>0</b>	<b>0</b>	<b>0</b>	<b>0</b>	<b>0</b>
<b>25.</b>	<b>Jahresergebnis (Saldo aus dem ordentlichen and dem außerordentlichen Ergebnis) Überschuss (+)/Fehlbetrag (-)</b>	<b>-357.120,36</b>	<b>-400.200</b>	<b>-546.000</b>	<b>-548.700</b>	<b>-549.500</b>	<b>-549.400</b>
<b>28.</b>	<b>Saldo aus internen Leistungsbeziehungen</b>	<b>0,00</b>	<b>0</b>	<b>0</b>	<b>0</b>	<b>0</b>	<b>0</b>
<b>29.</b>	<b>Ergebnis unter Berücksichtigung der internen Leistungsbeziehungen</b>	<b>-357.120,36</b>	<b>-400.200</b>	<b>-546.000</b>	<b>-548.700</b>	<b>-549.500</b>	<b>-549.400</b>



Gemeinde 3  
Produktbereich 33

Gemeinde Suhlendorf  
Soziales und Jugend

**Teilhaushalt  
(Muster 8)**

**C. Teilfinanzhaushalt**

Einzahlungen und Auszahlungen		Rechnungs- ergebnis des Vor-Vor- jahres	Ansatz des Vor- jahres	Ansatz des Haus- halts- jahres	Verpflichtu- ngsermächt- igungen  2026 EUR	Ansatz des ersten Jahres der mittel- fristigen Ergebnis- und Finanz- planung 2027 EUR	Ansatz des zweiten Jahres der mittel- fristigen Ergebnis- und Finanz- planung 2028 EUR	Ansatz des dritten Jahres der mittel- fristigen Ergebnis- und Finanz- planung 2029 EUR
		2024 EUR	2025 EUR	2026 EUR				
1		2	3	4	5	6	7	8
<b>Einzahlungen aus laufender Verwaltungstätigkeit</b>		--	--	--	--	--	--	--
2.	Zuwendungen und allgemeine Umlagen	77.165,42	262.500	277.200	0	279.000	281.000	283.000
<b>9.</b>	<b>= Summe der Einzahlungen aus laufender Verwaltungstätigkeit</b>	<b>77.165,42</b>	<b>262.500</b>	<b>277.200</b>	<b>0</b>	<b>279.000</b>	<b>281.000</b>	<b>283.000</b>
<b>Auszahlungen aus laufender Verwaltungstätigkeit</b>		--	--	--	--	--	--	--
12.	Auszahlungen für Sach- und Dienstleistungen und für den Erwerb geringwertiger Vermögensgegenstände	53.486,33	65.000	66.000	0	67.000	68.000	68.000
14.	Transferauszahlungen	431.342,80	572.900	729.200	0	733.300	735.500	738.500
15.	sonstige haushaltswirksame Auszahlungen	6.841,10	0	0	0	0	0	0
<b>16.</b>	<b>= Summe der Auszahlungen aus laufender Verwaltungstätigkeit</b>	<b>491.670,23</b>	<b>637.900</b>	<b>795.200</b>	<b>0</b>	<b>800.300</b>	<b>803.500</b>	<b>806.500</b>
<b>17.</b>	<b>Saldo aus laufender Verwaltungstätigkeit (Summe der Einzahlungen abzüglich Summe der Auszahlungen aus Verwaltungstätigkeit)</b>	<b>-414.504,81</b>	<b>-375.400</b>	<b>-518.000</b>	<b>0</b>	<b>-521.300</b>	<b>-522.500</b>	<b>-523.500</b>
<b>Einzahlungen für Investitionstätigkeit</b>		--	--	--	--	--	--	--
18.	Zuwendungen für Investitionstätigkeit	0,00	66.700	0	0	0	0	0
<b>23.</b>	<b>= Summe der Einzahlungen für Investitionstätigkeit</b>	<b>0,00</b>	<b>66.700</b>	<b>0</b>	<b>0</b>	<b>0</b>	<b>0</b>	<b>0</b>
<b>Auszahlungen für Investitionstätigkeit</b>		--	--	--	--	--	--	--
25.	Baumaßnahmen	0,00	123.500	0	0	0	0	0
26.	Erwerb von beweglichem Sachvermögen	10.251,17	33.000	5.000	0	0	0	0
<b>30.</b>	<b>= Summe der Auszahlungen für Investitionstätigkeit</b>	<b>10.251,17</b>	<b>156.500</b>	<b>5.000</b>	<b>0</b>	<b>0</b>	<b>0</b>	<b>0</b>
<b>31.</b>	<b>Saldo aus Investitionstätigkeit (Summe Einzahlungen abzüglich Summe Auszahlungen für Investitionstätigkeit)</b>	<b>-10.251,17</b>	<b>-89.800</b>	<b>-5.000</b>	<b>0</b>	<b>0</b>	<b>0</b>	<b>0</b>
<b>32.</b>	<b>Finanzmittel-Überschuss/-Fehlbetrag ( Summen Zeile 17 und 31)</b>	<b>-424.755,98</b>	<b>-465.200</b>	<b>-523.000</b>	<b>0</b>	<b>-521.300</b>	<b>-522.500</b>	<b>-523.500</b>
<b>Ein-, Auszahlungen aus Finanzierungstätigkeit</b>								
<b>35.</b>	<b>Saldo aus Finanzierungstätigkeit (Saldo aus Zeile 33 und 34)</b>	<b>0,00</b>	<b>0</b>	<b>0</b>	<b>0</b>	<b>0</b>	<b>0</b>	<b>0</b>
<b>36.</b>	<b>Finanzmittelveränderung (Summe der Zeilen 32 und 35)</b>	<b>-424.755,98</b>	<b>-465.200</b>	<b>-523.000</b>	<b>0</b>	<b>-521.300</b>	<b>-522.500</b>	<b>-523.500</b>



**Teilfinanzhaushalt Teil D**

Investitionsmaßnahmen unterhalb der festgelegten Wertgrenzen		Gesamt- investi- tions- summe	Ansatz	Bisher bereit- gestellt	Verpflich- tungser- mächtigun- gen	VE fällig	VE fällig	VE fällig
		EUR	2026 EUR	EUR	2026 EUR	2027 EUR	2028 EUR	2029 EUR
1		2	3	4	5	6	7	8
1.	Summe der Einzahlungen für Investitionstätigkeit	0	0	0	0	0	0	0
2.	Summe der Auszahlungen für Investitionstätigkeit	5.000	5.000	0	0	0	0	0
3.	<b>Saldo aus Investitionstätigkeit</b> (Summe Einzahlungen abzüglich Summe Auszahlungen für Investitionstätigkeit)	<b>-5.000</b>	<b>-5.000</b>	<b>0</b>	<b>0</b>	<b>0</b>	<b>0</b>	<b>0</b>



Gemeinde 3  
Produktbereich 33

Gemeinde Suhlendorf  
Soziales und Jugend

### Teilfinanzhaushalt Teil D

Investitionsmaßnahmen oberhalb der festgelegten Wertgrenzen		Gesamt- investi- tions- summe	Ansatz	Bisher bereit- gestellt	Verpflich- tungser- mächtigun- gen 2026	VE fällig	VE fällig	VE fällig
		EUR	2026 EUR	EUR	2026 EUR	2027 EUR	2028 EUR	2029 EUR
1	2	3	4	5	6	7	8	
<b>Maßnahme:Erweiterung Krippe/ Kita, Einbau Aufzug</b>								
<b>Einzahlungen für Investitionstätigkeit:</b>								
1.	Zuwendungen für Investitionstätigkeit	66.700	0	66.700	0	0	0	0
<b>6.</b>	<b>= Summe der Einzahlungen für Investitionstätigkeit</b>	<b>66.700</b>	<b>0</b>	<b>66.700</b>	<b>0</b>	<b>0</b>	<b>0</b>	<b>0</b>
<b>Auszahlungen für Investitionstätigkeit:</b>								
8.	Baumaßnahmen	123.500	0	123.500	0	0	0	0
9.	Erwerb von beweglichem Sachvermögen	10.000	0	10.000	0	0	0	0
<b>13.</b>	<b>= Summe der Auszahlungen für Investitionstätigkeit</b>	<b>133.500</b>	<b>0</b>	<b>133.500</b>	<b>0</b>	<b>0</b>	<b>0</b>	<b>0</b>
<b>14.</b>	<b>= Saldo aus Investitonstätigkeit (Summe Einzahlungen abzüglich Summe Auszahlungen für Investitionstätigkeit)</b>	<b>-66.800</b>	<b>0</b>	<b>-66.800</b>	<b>0</b>	<b>0</b>	<b>0</b>	<b>0</b>
<b>Maßnahme:Spielgeräte</b>								
<b>Einzahlungen für Investitionstätigkeit:</b>								
<b>6.</b>	<b>= Summe der Einzahlungen für Investitionstätigkeit</b>	<b>0</b>	<b>0</b>	<b>0</b>	<b>0</b>	<b>0</b>	<b>0</b>	<b>0</b>
<b>Auszahlungen für Investitionstätigkeit:</b>								
9.	Erwerb von beweglichem Sachvermögen	30.000	0	30.000	0	0	0	0
<b>13.</b>	<b>= Summe der Auszahlungen für Investitionstätigkeit</b>	<b>30.000</b>	<b>0</b>	<b>30.000</b>	<b>0</b>	<b>0</b>	<b>0</b>	<b>0</b>
<b>14.</b>	<b>= Saldo aus Investitonstätigkeit (Summe Einzahlungen abzüglich Summe Auszahlungen für Investitionstätigkeit)</b>	<b>-30.000</b>	<b>0</b>	<b>-30.000</b>	<b>0</b>	<b>0</b>	<b>0</b>	<b>0</b>
<b>Maßnahme:Spielgeräte Spielplatz Molbath</b>								
<b>Einzahlungen für Investitionstätigkeit:</b>								
<b>6.</b>	<b>= Summe der Einzahlungen für Investitionstätigkeit</b>	<b>0</b>	<b>0</b>	<b>0</b>	<b>0</b>	<b>0</b>	<b>0</b>	<b>0</b>
<b>Auszahlungen für Investitionstätigkeit:</b>								
9.	Erwerb von beweglichem Sachvermögen	13.000	0	13.000	0	0	0	0
<b>13.</b>	<b>= Summe der Auszahlungen für Investitionstätigkeit</b>	<b>13.000</b>	<b>0</b>	<b>13.000</b>	<b>0</b>	<b>0</b>	<b>0</b>	<b>0</b>
<b>14.</b>	<b>= Saldo aus Investitonstätigkeit (Summe Einzahlungen abzüglich Summe Auszahlungen für Investitionstätigkeit)</b>	<b>-13.000</b>	<b>0</b>	<b>-13.000</b>	<b>0</b>	<b>0</b>	<b>0</b>	<b>0</b>
<b>Maßnahme:Spielgerät Mehrgenerationenplatz</b>								
<b>Einzahlungen für Investitionstätigkeit:</b>								
<b>6.</b>	<b>= Summe der Einzahlungen für Investitionstätigkeit</b>	<b>0</b>	<b>0</b>	<b>0</b>	<b>0</b>	<b>0</b>	<b>0</b>	<b>0</b>
<b>Auszahlungen für Investitionstätigkeit:</b>								
9.	Erwerb von beweglichem Sachvermögen	10.000	0	10.000	0	0	0	0
<b>13.</b>	<b>= Summe der Auszahlungen für Investitionstätigkeit</b>	<b>10.000</b>	<b>0</b>	<b>10.000</b>	<b>0</b>	<b>0</b>	<b>0</b>	<b>0</b>
<b>14.</b>	<b>= Saldo aus Investitonstätigkeit (Summe Einzahlungen abzüglich Summe Auszahlungen für Investitionstätigkeit)</b>	<b>-10.000</b>	<b>0</b>	<b>-10.000</b>	<b>0</b>	<b>0</b>	<b>0</b>	<b>0</b>



**Teilhaushalt  
(Muster 8)**

B. Teilergebnishaushalt

Erträge und Aufwendungen		Rechnungs- ergebnis des Vor-Vor- jahres	Ansatz des Vor- jahres	Ansatz des Haus- halts- jahres	Ansatz des ersten Jahres der mittel- fristigen Ergebnis- und Finanz- planung 2027 EUR	Ansatz des zweiten Jahres der mittel- fristigen Ergebnis- und Finanz- planung 2028 EUR	Ansatz des dritten Jahres der mittel- fristigen Ergebnis- und Finanz- planung 2029 EUR
		2024 EUR	2025 EUR	2026 EUR	2027 EUR	2028 EUR	2029 EUR
1		2	3	4	5	6	7
<b>Ordentliche Erträge</b>		--	--	--	--	--	--
2.	Zuwendungen und allgemeine Umlagen	206.121,21	262.500	277.200	279.000	281.000	283.000
3.	Auflösungserträge aus Sonderposten	1.661,00	7.300	6.700	6.700	6.700	6.700
<b>12.</b>	<b>= Summe ordentliche Erträge</b>	<b>207.782,21</b>	<b>269.800</b>	<b>283.900</b>	<b>285.700</b>	<b>287.700</b>	<b>289.700</b>
<b>Ordentliche Aufwendungen</b>		--	--	--	--	--	--
15.	Aufwendungen für Sach- und Dienstleistungen	52.928,90	59.600	59.600	60.600	61.600	61.600
16.	Abschreibungen	7.337,00	20.900	19.500	18.900	18.500	17.400
18.	Transferaufwendungen	372.855,27	367.000	370.000	372.000	373.000	375.000
<b>20.</b>	<b>= Summe ordentliche Aufwendungen</b>	<b>433.121,17</b>	<b>447.500</b>	<b>449.100</b>	<b>451.500</b>	<b>453.100</b>	<b>454.000</b>
<b>21.</b>	<b>ordentliches Ergebnis (Summe ordentliche Erträge abzüglich ordentliche Aufwendungen)</b>	<b>-225.338,96</b>	<b>-177.700</b>	<b>-165.200</b>	<b>-165.800</b>	<b>-165.400</b>	<b>-164.300</b>
<b>24.</b>	<b>außerordentliches Ergebnis (außerordentliche Erträge abzüglich außerordentliche Aufwendungen)</b>	<b>0,00</b>	<b>0</b>	<b>0</b>	<b>0</b>	<b>0</b>	<b>0</b>
<b>25.</b>	<b>Jahresergebnis (Saldo aus dem ordentlichen und dem außerordentlichen Ergebnis) Überschuss (+)/Fehlbetrag (-)</b>	<b>-225.338,96</b>	<b>-177.700</b>	<b>-165.200</b>	<b>-165.800</b>	<b>-165.400</b>	<b>-164.300</b>
<b>28.</b>	<b>Saldo aus internen Leistungsbeziehungen</b>	<b>0,00</b>	<b>0</b>	<b>0</b>	<b>0</b>	<b>0</b>	<b>0</b>
<b>29.</b>	<b>Ergebnis unter Berücksichtigung der internen Leistungsbeziehungen</b>	<b>-225.338,96</b>	<b>-177.700</b>	<b>-165.200</b>	<b>-165.800</b>	<b>-165.400</b>	<b>-164.300</b>



Gemeinde	3	Gemeinde Suhlendorf
Produktbereich	33	Soziales und Jugend
Produktgruppe	336	Kinder-,Jugend-u.Familienhilfe
Produkt	33650	Kinder in Tageseinrichtungen/Tagespflege

**Teilhaushalt  
(Muster 8)**

**C. Teilfinanzhaushalt**

Einzahlungen und Auszahlungen		Rechnungs- ergebnis des Vor-Vor- jahres	Ansatz des Vor- jahres	Ansatz des Haus- halts- jahres	Verpflichtu- ngsermächt- igungen  2026 EUR	Ansatz des ersten Jahres der mittel- fristigen Ergebnis- und Finanz- planung 2027 EUR	Ansatz des zweiten Jahres der mittel- fristigen Ergebnis- und Finanz- planung 2028 EUR	Ansatz des dritten Jahres der mittel- fristigen Ergebnis- und Finanz- planung 2029 EUR
		2024 EUR	2025 EUR	2026 EUR				
1		2	3	4	5	6	7	8
<b>Einzahlungen aus laufender Verwaltungstätigkeit</b>		--	--	--	--	--	--	--
2.	Zuwendungen und allgemeine Umlagen	14.266,22	262.500	277.200	0	279.000	281.000	283.000
<b>9.</b>	<b>= Summe der Einzahlungen aus laufender Verwaltungstätigkeit</b>	<b>14.266,22</b>	<b>262.500</b>	<b>277.200</b>	<b>0</b>	<b>279.000</b>	<b>281.000</b>	<b>283.000</b>
<b>Auszahlungen aus laufender Verwaltungstätigkeit</b>		--	--	--	--	--	--	--
12.	Auszahlungen für Sach- und Dienstleistungen und für den Erwerb geringwertiger Vermögensgegenstände	48.610,83	59.600	59.600	0	60.600	61.600	61.600
14.	Transferauszahlungen	210.819,44	367.000	370.000	0	372.000	373.000	375.000
<b>16.</b>	<b>= Summe der Auszahlungen aus laufender Verwaltungstätigkeit</b>	<b>259.430,27</b>	<b>426.600</b>	<b>429.600</b>	<b>0</b>	<b>432.600</b>	<b>434.600</b>	<b>436.600</b>
<b>17.</b>	<b>Saldo aus laufender Verwaltungstätigkeit (Summe der Einzahlungen abzüglich Summe der Auszahlungen aus Verwaltungstätigkeit)</b>	<b>-245.164,05</b>	<b>-164.100</b>	<b>-152.400</b>	<b>0</b>	<b>-153.600</b>	<b>-153.600</b>	<b>-153.600</b>
<b>Einzahlungen für Investitionstätigkeit</b>		--	--	--	--	--	--	--
18.	Zuwendungen für Investitionstätigkeit	0,00	66.700	0	0	0	0	0
<b>23.</b>	<b>= Summe der Einzahlungen für Investitionstätigkeit</b>	<b>0,00</b>	<b>66.700</b>	<b>0</b>	<b>0</b>	<b>0</b>	<b>0</b>	<b>0</b>
<b>Auszahlungen für Investitionstätigkeit</b>		--	--	--	--	--	--	--
25.	Baumaßnahmen	0,00	123.500	0	0	0	0	0
26.	Erwerb von beweglichem Sachvermögen	10.251,17	10.000	0	0	0	0	0
<b>30.</b>	<b>= Summe der Auszahlungen für Investitionstätigkeit</b>	<b>10.251,17</b>	<b>133.500</b>	<b>0</b>	<b>0</b>	<b>0</b>	<b>0</b>	<b>0</b>
<b>31.</b>	<b>Saldo aus Investitionstätigkeit (Summe Einzahlungen abzüglich Summe Auszahlungen für Investitionstätigkeit)</b>	<b>-10.251,17</b>	<b>-66.800</b>	<b>0</b>	<b>0</b>	<b>0</b>	<b>0</b>	<b>0</b>
<b>32.</b>	<b>Finanzmittel-Überschuss/-Fehlbetrag ( Summen Zeile 17 und 31)</b>	<b>-255.415,22</b>	<b>-230.900</b>	<b>-152.400</b>	<b>0</b>	<b>-153.600</b>	<b>-153.600</b>	<b>-153.600</b>
<b>Ein-, Auszahlungen aus Finanzierungstätigkeit</b>								
<b>35.</b>	<b>Saldo aus Finanzierungstätigkeit (Saldo aus Zeile 33 und 34)</b>	<b>0,00</b>	<b>0</b>	<b>0</b>	<b>0</b>	<b>0</b>	<b>0</b>	<b>0</b>
<b>36.</b>	<b>Finanzmittelveränderung (Summe der Zeilen 32 und 35)</b>	<b>-255.415,22</b>	<b>-230.900</b>	<b>-152.400</b>	<b>0</b>	<b>-153.600</b>	<b>-153.600</b>	<b>-153.600</b>

Gemeinde	3	Gemeinde Suhlendorf
Produktbereich	33	Soziales und Jugend
Produktgruppe	336	Kinder-,Jugend-u.Familienhilfe
Produkt	33650	Kinder in Tageseinrichtungen/Tagespflege



### Teilfinanzhaushalt Teil D

Investitionsmaßnahmen oberhalb der festgelegten Wertgrenzen		Gesamt- investi- tions- summe	Ansatz	Bisher bereit- gestellt	Verpflich- tungser- mächtig- ungen	VE fällig	VE fällig	VE fällig
		EUR	2026 EUR	EUR	2026 EUR	2027 EUR	2028 EUR	2029 EUR
1		2	3	4	5	6	7	8
<b>Maßnahme:Erweiterung Krippe/ Kita, Einbau Aufzug</b>								
<b>Einzahlungen für Investitionstätigkeit:</b>								
1.	Zuwendungen für Investitionstätigkeit	66.700	0	66.700	0	0	0	0
<b>6.</b>	<b>= Summe der Einzahlungen für Investitionstätigkeit</b>	<b>66.700</b>	<b>0</b>	<b>66.700</b>	<b>0</b>	<b>0</b>	<b>0</b>	<b>0</b>
<b>Auszahlungen für Investitionstätigkeit:</b>								
8.	Baumaßnahmen	123.500	0	123.500	0	0	0	0
9.	Erwerb von beweglichem Sachvermögen	10.000	0	10.000	0	0	0	0
<b>13.</b>	<b>= Summe der Auszahlungen für Investitionstätigkeit</b>	<b>133.500</b>	<b>0</b>	<b>133.500</b>	<b>0</b>	<b>0</b>	<b>0</b>	<b>0</b>
<b>14.</b>	<b>= Saldo aus Investitonstätigkeit (Summe Einzahlungen abzüglich Summe Auszahlungen für Investitionstätigkeit)</b>	<b>-66.800</b>	<b>0</b>	<b>-66.800</b>	<b>0</b>	<b>0</b>	<b>0</b>	<b>0</b>



Gemeinde	3	Gemeinde Suhlendorf
Produktbereich	33	Soziales und Jugend
Produktgruppe	336	Kinder-,Jugend-u.Familienhilfe
Produkt	33650	Kinder in Tageseinrichtungen/Tagespflege
Kostenstelle	336500	Kindergarten

### Teilhaushalt (Muster 8)

#### B. Teilergebnishaushalt

Erträge und Aufwendungen		Rechnungs- ergebnis des Vor-Vor- jahres	Ansatz des Vor- jahres	Ansatz des Haus- halts- jahres	Ansatz des ersten Jahres der mittel- fristigen Ergebnis- und Finanz- planung 2027	Ansatz des zweiten Jahres der mittel- fristigen Ergebnis- und Finanz- planung 2028	Ansatz des dritten Jahres der mittel- fristigen Ergebnis- und Finanz- planung 2029
		2024 EUR	2025 EUR	2026 EUR	2027 EUR	2028 EUR	2029 EUR
1		2	3	4	5	6	7
<b>Ordentliche Erträge</b>		--	--	--	--	--	--
2.	Zuwendungen und allgemeine Umlagen	206.121,21	262.500	277.200	279.000	281.000	283.000
	31 420 00 Zuweis./Zusch. lfd. Zwecke Gemeinde	206.121,21	262.500	277.200	279.000	281.000	283.000
3.	Auflösungserträge aus Sonderposten	1.661,00	7.300	6.700	6.700	6.700	6.700
	31 610 00 Erträge Aufl. SoPo Investitionszuw.	1.661,00	7.300	6.700	6.700	6.700	6.700
<b>12.</b>	<b>= Summe ordentliche Erträge</b>	<b>207.782,21</b>	<b>269.800</b>	<b>283.900</b>	<b>285.700</b>	<b>287.700</b>	<b>289.700</b>
<b>Ordentliche Aufwendungen</b>		--	--	--	--	--	--
15.	Aufwendungen für Sach- und Dienstleistungen	52.928,90	59.600	59.600	60.600	61.600	61.600
	42 110 00 Unterhaltung Grund/baul. Anlagen	4.191,13	6.000	6.000	6.000	6.000	6.000
	42 220 00 Erwerb geringwertige VG	296,93	1.600	1.600	1.600	1.600	1.600
	42 410 00 Bewirtschaft. Grund, baul. Anlagen	48.440,84	52.000	52.000	53.000	54.000	54.000
16.	Abschreibungen	7.337,00	20.900	19.500	18.900	18.500	17.400
	47 112 00 Abschreib. beb. Grund-/grundst.gl.Re.	7.095,00	7.100	8.400	8.400	8.400	8.400
	47 113 00 Abschreib. Gebäude	0,00	2.000	0	0	0	0
	47 117 00 Abschreib. Betriebsausstattung	242,00	11.800	11.100	10.500	10.100	9.000
18.	Transferaufwendungen	372.855,27	367.000	370.000	372.000	373.000	375.000
	43 120 00 Zuweis./Zusch. lfd. Zwecke Gemeinde	33.600,00	0	0	0	0	0
	43 180 00 Zuweis./Zusch. lfd. Zwecke übrige Ber.	339.255,27	367.000	370.000	372.000	373.000	375.000
<b>20.</b>	<b>= Summe ordentliche Aufwendungen</b>	<b>433.121,17</b>	<b>447.500</b>	<b>449.100</b>	<b>451.500</b>	<b>453.100</b>	<b>454.000</b>
<b>21.</b>	<b>ordentliches Ergebnis (Summe ordentliche Erträge abzüglich ordentliche Aufwendungen)</b>	<b>-225.338,96</b>	<b>-177.700</b>	<b>-165.200</b>	<b>-165.800</b>	<b>-165.400</b>	<b>-164.300</b>
<b>24.</b>	<b>außerordentliches Ergebnis (außerordentliche Erträge abzüglich außerordentliche Aufwendungen)</b>	<b>0,00</b>	<b>0</b>	<b>0</b>	<b>0</b>	<b>0</b>	<b>0</b>
<b>25.</b>	<b>Jahresergebnis (Saldo aus dem ordentlichen aund dem außerordentlichen Ergebnis) Überschuss (+)/Fehlbetrag (-)</b>	<b>-225.338,96</b>	<b>-177.700</b>	<b>-165.200</b>	<b>-165.800</b>	<b>-165.400</b>	<b>-164.300</b>
<b>28.</b>	<b>Saldo aus internen Leistungsbeziehungen</b>	<b>0,00</b>	<b>0</b>	<b>0</b>	<b>0</b>	<b>0</b>	<b>0</b>
<b>29.</b>	<b>Ergebnis unter Berücksichtigung der internen Leistungsbeziehungen</b>	<b>-225.338,96</b>	<b>-177.700</b>	<b>-165.200</b>	<b>-165.800</b>	<b>-165.400</b>	<b>-164.300</b>

Gemeinde 3 Gemeinde Suhlendorf  
 Produktbereich 33 Soziales und Jugend  
 Produktgruppe 336 Kinder-,Jugend-u.Familienhilfe  
 Produkt 33650 Kinder in Tageseinrichtungen/Tagespflege  
 Kostenstelle 336500 Kindergarten



**Teilhaushalt  
(Muster 8)**

**C. Teilfinanzhaushalt**

Einzahlungen und Auszahlungen		Rechnungs- ergebnis des Vor-Vor- jahres	Ansatz des Vor- jahres	Ansatz des Haus- halts- jahres	Verpflichtu- ngsermächt- igungen  2026 EUR	Ansatz des ersten Jahres der mittel- fristigen Ergebnis- und Finanz- planung 2027 EUR	Ansatz des zweiten Jahres der mittel- fristigen Ergebnis- und Finanz- planung 2028 EUR	Ansatz des dritten Jahres der mittel- fristigen Ergebnis- und Finanz- planung 2029 EUR
		2024 EUR	2025 EUR	2026 EUR				
1		2	3	4	5	6	7	8
<b>Einzahlungen aus laufender Verwaltungstätigkeit</b>		--	--	--	--	--	--	--
2.	Zuwendungen und allgemeine Umlagen	14.266,22	262.500	277.200	0	279.000	281.000	283.000
	61 420 00 Zuweis./Zusch. lfd. Zwecke Gemeinde	14.266,22	262.500	277.200	0	279.000	281.000	283.000
<b>9.</b>	<b>= Summe der Einzahlungen aus laufender Verwaltungstätigkeit</b>	<b>14.266,22</b>	<b>262.500</b>	<b>277.200</b>	<b>0</b>	<b>279.000</b>	<b>281.000</b>	<b>283.000</b>
<b>Auszahlungen aus laufender Verwaltungstätigkeit</b>		--	--	--	--	--	--	--
12.	Auszahlungen für Sach- und Dienstleistungen und für den Erwerb geringwertiger Vermögensgegenstände	48.610,83	59.600	59.600	0	60.600	61.600	61.600
	72 110 00 Unterhaltung Grund/baul. Anlagen	3.555,10	6.000	6.000	0	6.000	6.000	6.000
	72 220 00 Erwerb geringwertige VG	279,94	1.600	1.600	0	1.600	1.600	1.600
	72 410 00 Bewirtschaft. Grund/baul. Anlagen	44.775,79	52.000	52.000	0	53.000	54.000	54.000
14.	Transferauszahlungen	210.819,44	367.000	370.000	0	372.000	373.000	375.000
	73 120 00 Zuweis./Zusch. lfd. Zwecke Gemeinde	33.600,00	0	0	0	0	0	0
	73 180 00 Zuweis./Zusch. lfd. Zwecke übrige Ber.	177.219,44	367.000	370.000	0	372.000	373.000	375.000
<b>16.</b>	<b>= Summe der Auszahlungen aus laufender Verwaltungstätigkeit</b>	<b>259.430,27</b>	<b>426.600</b>	<b>429.600</b>	<b>0</b>	<b>432.600</b>	<b>434.600</b>	<b>436.600</b>
<b>17.</b>	<b>Saldo aus laufender Verwaltungstätigkeit (Summe der Einzahlungen abzüglich Summe der Auszahlungen aus Verwaltungstätigkeit)</b>	<b>-245.164,05</b>	<b>-164.100</b>	<b>-152.400</b>	<b>0</b>	<b>-153.600</b>	<b>-153.600</b>	<b>-153.600</b>
<b>Einzahlungen für Investitionstätigkeit</b>		--	--	--	--	--	--	--
18.	Zuwendungen für Investitionstätigkeit	0,00	66.700	0	0	0	0	0
	68 120 00 Einz. Inv.zuw. Gemeinden	0,00	66.700	0	0	0	0	0
<b>23.</b>	<b>= Summe der Einzahlungen für Investitionstätigkeit</b>	<b>0,00</b>	<b>66.700</b>	<b>0</b>	<b>0</b>	<b>0</b>	<b>0</b>	<b>0</b>
<b>Auszahlungen für Investitionstätigkeit</b>		--	--	--	--	--	--	--
25.	Baumaßnahmen	0,00	123.500	0	0	0	0	0
	78 710 00 Ausz. Hochbaumaßnahmen	0,00	123.500	0	0	0	0	0
26.	Erwerb von beweglichem Sachvermögen	10.251,17	10.000	0	0	0	0	0
	78 311 00 Ausz. Erwerb bewegl. VG oberh Wertgrenze	10.251,17	10.000	0	0	0	0	0
<b>30.</b>	<b>= Summe der Auszahlungen für Investitionstätigkeit</b>	<b>10.251,17</b>	<b>133.500</b>	<b>0</b>	<b>0</b>	<b>0</b>	<b>0</b>	<b>0</b>
<b>31.</b>	<b>Saldo aus Investitionstätigkeit (Summe Einzahlungen abzüglich Summe Auszahlungen für Investitionstätigkeit)</b>	<b>-10.251,17</b>	<b>-66.800</b>	<b>0</b>	<b>0</b>	<b>0</b>	<b>0</b>	<b>0</b>
<b>32.</b>	<b>Finanzmittel-Überschuss/-Fehlbetrag ( Summen Zeile 17 und 31)</b>	<b>-255.415,22</b>	<b>-230.900</b>	<b>-152.400</b>	<b>0</b>	<b>-153.600</b>	<b>-153.600</b>	<b>-153.600</b>



Gemeinde	3	Gemeinde Suhlendorf
Produktbereich	33	Soziales und Jugend
Produktgruppe	336	Kinder-,Jugend-u.Familienhilfe
Produkt	33650	Kinder in Tageseinrichtungen/Tagespflege
Kostenstelle	336500	Kindergarten

**Teilhaushalt  
(Muster 8)**

**C. Teilfinanzhaushalt**

Einzahlungen und Auszahlungen	Rechnungsergebnis des Vor-Vor-jahres	Ansatz des Vor-jahres	Ansatz des Haushalts-jahres	Verpflichtungsermächtigungen	Ansatz des ersten Jahres der mittelfristigen Ergebnis- und Finanzplanung 2027	Ansatz des zweiten Jahres der mittelfristigen Ergebnis- und Finanzplanung 2028	Ansatz des dritten Jahres der mittelfristigen Ergebnis- und Finanzplanung 2029
	2024 EUR	2025 EUR	2026 EUR	2026 EUR	EUR	EUR	EUR
1	2	3	4	5	6	7	8
<b>Ein-, Auszahlungen aus Finanzierungstätigkeit</b>							
35.	Saldo aus Finanzierungstätigkeit (Saldo aus Zeile 33 und 34)	0,00	0	0	0	0	0
36.	Finanzmittelveränderung (Summe der Zeilen 32 und 35)	-255.415,22	-230.900	-152.400	0	-153.600	-153.600

Gemeinde	3	Gemeinde Suhlendorf
Produktbereich	33	Soziales und Jugend
Produktgruppe	336	Kinder-,Jugend-u.Familienhilfe
Produkt	33650	Kinder in Tageseinrichtungen/Tagespflege
Kostenstelle	336500	Kindergarten



### Teilfinanzhaushalt Teil D

Investitionsmaßnahmen oberhalb der festgelegten Wertgrenzen		Gesamt- investi- tions- summe	Ansatz	Bisher bereit- gestellt	Verpflich- tungser- mächtigun- gen	VE fällig	VE fällig	VE fällig
		EUR	2026 EUR	EUR	2026 EUR	2027 EUR	2028 EUR	2029 EUR
1		2	3	4	5	6	7	8
<b>Maßnahme:Erweiterung Krippe/ Kita, Einbau Aufzug</b>								
<b>Einzahlungen für Investitionstätigkeit:</b>								
1.	Zuwendungen für Investitionstätigkeit	66.700	0	66.700	0	0	0	0
	68 120 00 Einz. Inv.zuw. Gemeinden	66.700	0	66.700	0	0	0	0
<b>6.</b>	<b>= Summe der Einzahlungen für Investitionstätigkeit</b>	<b>66.700</b>	<b>0</b>	<b>66.700</b>	<b>0</b>	<b>0</b>	<b>0</b>	<b>0</b>
<b>Auszahlungen für Investitionstätigkeit:</b>								
8.	Baumaßnahmen	123.500	0	123.500	0	0	0	0
	78 710 00 Ausz. Hochbaumaßnahmen	123.500	0	123.500	0	0	0	0
9.	Erwerb von beweglichem Sachvermögen	10.000	0	10.000	0	0	0	0
	78 311 00 Ausz. Erwerb bewegl. VG oberh Wertgrenze	10.000	0	10.000	0	0	0	0
<b>13.</b>	<b>= Summe der Auszahlungen für Investitionstätigkeit</b>	<b>133.500</b>	<b>0</b>	<b>133.500</b>	<b>0</b>	<b>0</b>	<b>0</b>	<b>0</b>
<b>14.</b>	<b>= Saldo aus Investitonstätigkeit (Summe Einzahlungen abzüglich Summe Auszahlungen für Investitionstätigkeit)</b>	<b>-66.800</b>	<b>0</b>	<b>-66.800</b>	<b>0</b>	<b>0</b>	<b>0</b>	<b>0</b>



Gemeinde	3	Gemeinde Suhlendorf
Produktbereich	33	Soziales und Jugend
Produktgruppe	336	Kinder-,Jugend-u.Familienhilfe
Produkt	336510	Krippe Suhlendorf

### Teilhaushalt (Muster 8)

#### B. Teilergebnishaushalt

Erträge und Aufwendungen	Rechnungs- ergebnis des Vor-Vor- jahres	Ansatz des Vor- jahres	Ansatz des Haus- halts- jahres	Ansatz des ersten Jahres der mittel- fristigen Ergebnis- und Finanz- planung 2027 EUR	Ansatz des zweiten Jahres der mittel- fristigen Ergebnis- und Finanz- planung 2028 EUR	Ansatz des dritten Jahres der mittel- fristigen Ergebnis- und Finanz- planung 2029 EUR
	2024 EUR	2025 EUR	2026 EUR	2027 EUR	2028 EUR	2029 EUR
1	2	3	4	5	6	7
<b>Ordentliche Erträge</b>	--	--	--	--	--	--
2. Zuwendungen und allgemeine Umlagen	64.584,60	0	0	0	0	0
<b>12. = Summe ordentliche Erträge</b>	<b>64.584,60</b>	<b>0</b>	<b>0</b>	<b>0</b>	<b>0</b>	<b>0</b>
<b>Ordentliche Aufwendungen</b>	--	--	--	--	--	--
18. Transferaufwendungen	140.491,32	172.300	324.600	326.500	327.500	328.500
<b>20. = Summe ordentliche Aufwendungen</b>	<b>140.491,32</b>	<b>172.300</b>	<b>324.600</b>	<b>326.500</b>	<b>327.500</b>	<b>328.500</b>
<b>21. ordentliches Ergebnis (Summe ordentliche Erträge abzüglich ordentliche Aufwendungen)</b>	<b>-75.906,72</b>	<b>-172.300</b>	<b>-324.600</b>	<b>-326.500</b>	<b>-327.500</b>	<b>-328.500</b>
<b>24. außerordentliches Ergebnis (außerordentliche Erträge abzüglich außerordentliche Aufwendungen)</b>	<b>0,00</b>	<b>0</b>	<b>0</b>	<b>0</b>	<b>0</b>	<b>0</b>
<b>25. Jahresergebnis (Saldo aus dem ordentlichen aund dem außerordentlichen Ergebnis) Überschuss (+)/Fehlbetrag (-)</b>	<b>-75.906,72</b>	<b>-172.300</b>	<b>-324.600</b>	<b>-326.500</b>	<b>-327.500</b>	<b>-328.500</b>
<b>28. Saldo aus internen Leistungsbeziehungen</b>	<b>0,00</b>	<b>0</b>	<b>0</b>	<b>0</b>	<b>0</b>	<b>0</b>
<b>29. Ergebnis unter Berücksichtigung der internen Leistungsbeziehungen</b>	<b>-75.906,72</b>	<b>-172.300</b>	<b>-324.600</b>	<b>-326.500</b>	<b>-327.500</b>	<b>-328.500</b>

Gemeinde 3 Gemeinde Suhlendorf  
 Produktbereich 33 Soziales und Jugend  
 Produktgruppe 336 Kinder-,Jugend-u.Familienhilfe  
 Produkt 336510 Krippe Suhlendorf



**Teilhaushalt  
(Muster 8)**

**C. Teilfinanzhaushalt**

Einzahlungen und Auszahlungen		Rechnungs- ergebnis des Vor-Vor- jahres	Ansatz des Vor- jahres	Ansatz des Haus- halts- jahres	Verpflichtu- ngsermächt- igungen  2026 EUR	Ansatz des ersten Jahres der mittel- fristigen Ergebnis- und Finanz- planung 2027 EUR	Ansatz des zweiten Jahres der mittel- fristigen Ergebnis- und Finanz- planung 2028 EUR	Ansatz des dritten Jahres der mittel- fristigen Ergebnis- und Finanz- planung 2029 EUR
		2024 EUR	2025 EUR	2026 EUR				
1	2	3	4	5	6	7	8	
<b>Einzahlungen aus laufender Verwaltungstätigkeit</b>		--	--	--	--	--	--	
2.	Zuwendungen und allgemeine Umlagen	62.899,20	0	0	0	0	0	
<b>9.</b>	<b>= Summe der Einzahlungen aus laufender Verwaltungstätigkeit</b>	<b>62.899,20</b>	<b>0</b>	<b>0</b>	<b>0</b>	<b>0</b>	<b>0</b>	
<b>Auszahlungen aus laufender Verwaltungstätigkeit</b>		--	--	--	--	--	--	
14.	Transferauszahlungen	157.723,36	172.300	324.600	0	326.500	327.500	
<b>16.</b>	<b>= Summe der Auszahlungen aus laufender Verwaltungstätigkeit</b>	<b>157.723,36</b>	<b>172.300</b>	<b>324.600</b>	<b>0</b>	<b>326.500</b>	<b>327.500</b>	
<b>17.</b>	<b>Saldo aus laufender Verwaltungstätigkeit (Summe der Einzahlungen abzüglich Summe der Auszahlungen aus Verwaltungstätigkeit)</b>	<b>-94.824,16</b>	<b>-172.300</b>	<b>-324.600</b>	<b>0</b>	<b>-326.500</b>	<b>-327.500</b>	
<b>Einzahlungen für Investitionstätigkeit</b>		--	--	--	--	--	--	
<b>23.</b>	<b>= Summe der Einzahlungen für Investitionstätigkeit</b>	<b>0,00</b>	<b>0</b>	<b>0</b>	<b>0</b>	<b>0</b>	<b>0</b>	
<b>Auszahlungen für Investitionstätigkeit</b>		--	--	--	--	--	--	
<b>30.</b>	<b>= Summe der Auszahlungen für Investitionstätigkeit</b>	<b>0,00</b>	<b>0</b>	<b>0</b>	<b>0</b>	<b>0</b>	<b>0</b>	
<b>31.</b>	<b>Saldo aus Investitionstätigkeit (Summe Einzahlungen abzüglich Summe Auszahlungen für Investitionstätigkeit)</b>	<b>0,00</b>	<b>0</b>	<b>0</b>	<b>0</b>	<b>0</b>	<b>0</b>	
<b>32.</b>	<b>Finanzmittel-Überschuss/-Fehlbetrag ( Summen Zeile 17 und 31)</b>	<b>-94.824,16</b>	<b>-172.300</b>	<b>-324.600</b>	<b>0</b>	<b>-326.500</b>	<b>-327.500</b>	
<b>Ein-, Auszahlungen aus Finanzierungstätigkeit</b>								
<b>35.</b>	<b>Saldo aus Finanzierungstätigkeit (Saldo aus Zeile 33 und 34)</b>	<b>0,00</b>	<b>0</b>	<b>0</b>	<b>0</b>	<b>0</b>	<b>0</b>	
<b>36.</b>	<b>Finanzmittelveränderung (Summe der Zeilen 32 und 35)</b>	<b>-94.824,16</b>	<b>-172.300</b>	<b>-324.600</b>	<b>0</b>	<b>-326.500</b>	<b>-327.500</b>	



Gemeinde	3	Gemeinde Suhlendorf
Produktbereich	33	Soziales und Jugend
Produktgruppe	336	Kinder-,Jugend-u.Familienhilfe
Produkt	336510	Krippe Suhlendorf
Kostenstelle	336510	Krippe Suhlendorf

### Teilhaushalt (Muster 8)

#### B. Teilergebnishaushalt

Erträge und Aufwendungen		Rechnungs- ergebnis des Vor-Vor- jahres	Ansatz des Vor- jahres	Ansatz des Haus- halts- jahres	Ansatz des ersten Jahres der mittel- fristigen Ergebnis- und Finanz- planung 2027 EUR	Ansatz des zweiten Jahres der mittel- fristigen Ergebnis- und Finanz- planung 2028 EUR	Ansatz des dritten Jahres der mittel- fristigen Ergebnis- und Finanz- planung 2029 EUR
		2024 EUR	2025 EUR	2026 EUR			
1		2	3	4	5	6	7
<b>Ordentliche Erträge</b>		--	--	--	--	--	--
2.	Zuwendungen und allgemeine Umlagen	64.584,60	0	0	0	0	0
	31 420 00 Zuweis./Zusch. lfd. Zwecke Gemeinde	64.584,60	0	0	0	0	0
<b>12.</b>	<b>= Summe ordentliche Erträge</b>	<b>64.584,60</b>	<b>0</b>	<b>0</b>	<b>0</b>	<b>0</b>	<b>0</b>
<b>Ordentliche Aufwendungen</b>		--	--	--	--	--	--
18.	Transferaufwendungen	140.491,32	172.300	324.600	326.500	327.500	328.500
	43 120 00 Zuweis./Zusch. lfd. Zwecke Gemeinde	140.491,32	169.800	322.100	324.000	325.000	326.000
	43 180 00 Zuweis./Zusch. lfd. Zwecke übrige Ber.	0,00	2.500	2.500	2.500	2.500	2.500
<b>20.</b>	<b>= Summe ordentliche Aufwendungen</b>	<b>140.491,32</b>	<b>172.300</b>	<b>324.600</b>	<b>326.500</b>	<b>327.500</b>	<b>328.500</b>
<b>21.</b>	<b>ordentliches Ergebnis (Summe ordentliche Erträge abzüglich ordentliche Aufwendungen)</b>	<b>-75.906,72</b>	<b>-172.300</b>	<b>-324.600</b>	<b>-326.500</b>	<b>-327.500</b>	<b>-328.500</b>
<b>24.</b>	<b>außerordentliches Ergebnis (außerordentliche Erträge abzüglich außerordentliche Aufwendungen)</b>	<b>0,00</b>	<b>0</b>	<b>0</b>	<b>0</b>	<b>0</b>	<b>0</b>
<b>25.</b>	<b>Jahresergebnis (Saldo aus dem ordentlichen aund dem außerordentlichen Ergebnis) Überschuss (+)/Fehlbetrag (-)</b>	<b>-75.906,72</b>	<b>-172.300</b>	<b>-324.600</b>	<b>-326.500</b>	<b>-327.500</b>	<b>-328.500</b>
<b>28.</b>	<b>Saldo aus internen Leistungsbeziehungen</b>	<b>0,00</b>	<b>0</b>	<b>0</b>	<b>0</b>	<b>0</b>	<b>0</b>
<b>29.</b>	<b>Ergebnis unter Berücksichtigung der internen Leistungsbeziehungen</b>	<b>-75.906,72</b>	<b>-172.300</b>	<b>-324.600</b>	<b>-326.500</b>	<b>-327.500</b>	<b>-328.500</b>

Gemeinde	3	Gemeinde Suhlendorf
Produktbereich	33	Soziales und Jugend
Produktgruppe	336	Kinder-,Jugend-u.Familienhilfe
Produkt	336510	Krippe Suhlendorf
Kostenstelle	336510	Krippe Suhlendorf



**Teilhaushalt  
(Muster 8)**

**C. Teilfinanzhaushalt**

Einzahlungen und Auszahlungen		Rechnungs- ergebnis des Vor-Vor- jahres	Ansatz des Vor- jahres	Ansatz des Haus- halts- jahres	Verpflichtu- ngsermächt- igungen  2026 EUR	Ansatz des ersten Jahres der mittel- fristigen Ergebnis- und Finanz- planung 2027 EUR	Ansatz des zweiten Jahres der mittel- fristigen Ergebnis- und Finanz- planung 2028 EUR	Ansatz des dritten Jahres der mittel- fristigen Ergebnis- und Finanz- planung 2029 EUR
		2024 EUR	2025 EUR	2026 EUR				
1	2	3	4	5	6	7	8	
<b>Einzahlungen aus laufender Verwaltungstätigkeit</b>		--	--	--	--	--	--	--
2.	Zuwendungen und allgemeine Umlagen	62.899,20	0	0	0	0	0	0
	61 420 00 Zuweis./Zusch. lfd. Zwecke Gemeinde	62.899,20	0	0	0	0	0	0
<b>9.</b>	<b>= Summe der Einzahlungen aus laufender Verwaltungstätigkeit</b>	<b>62.899,20</b>	<b>0</b>	<b>0</b>	<b>0</b>	<b>0</b>	<b>0</b>	<b>0</b>
<b>Auszahlungen aus laufender Verwaltungstätigkeit</b>		--	--	--	--	--	--	--
14.	Transferauszahlungen	157.723,36	172.300	324.600	0	326.500	327.500	328.500
	73 120 00 Zuweis./Zusch. lfd. Zwecke Gemeinde	157.723,36	169.800	322.100	0	324.000	325.000	326.000
	73 180 00 Zuweis./Zusch. lfd. Zwecke übrige Ber.	0,00	2.500	2.500	0	2.500	2.500	2.500
<b>16.</b>	<b>= Summe der Auszahlungen aus laufender Verwaltungstätigkeit</b>	<b>157.723,36</b>	<b>172.300</b>	<b>324.600</b>	<b>0</b>	<b>326.500</b>	<b>327.500</b>	<b>328.500</b>
17.	Saldo aus laufender Verwaltungstätigkeit (Summe der Einzahlungen abzüglich Summe der Auszahlungen aus Verwaltungstätigkeit)	<b>-94.824,16</b>	<b>-172.300</b>	<b>-324.600</b>	<b>0</b>	<b>-326.500</b>	<b>-327.500</b>	<b>-328.500</b>
<b>Einzahlungen für Investitionstätigkeit</b>		--	--	--	--	--	--	--
<b>23.</b>	<b>= Summe der Einzahlungen für Investitionstätigkeit</b>	<b>0,00</b>	<b>0</b>	<b>0</b>	<b>0</b>	<b>0</b>	<b>0</b>	<b>0</b>
<b>Auszahlungen für Investitionstätigkeit</b>		--	--	--	--	--	--	--
<b>30.</b>	<b>= Summe der Auszahlungen für Investitionstätigkeit</b>	<b>0,00</b>	<b>0</b>	<b>0</b>	<b>0</b>	<b>0</b>	<b>0</b>	<b>0</b>
31.	Saldo aus Investitionstätigkeit (Summe Einzahlungen abzüglich Summe Auszahlungen für Investitionstätigkeit)	<b>0,00</b>	<b>0</b>	<b>0</b>	<b>0</b>	<b>0</b>	<b>0</b>	<b>0</b>
32.	Finanzmittel-Überschuss/-Fehlbetrag ( Summen Zeile 17 und 31)	<b>-94.824,16</b>	<b>-172.300</b>	<b>-324.600</b>	<b>0</b>	<b>-326.500</b>	<b>-327.500</b>	<b>-328.500</b>
<b>Ein-, Auszahlungen aus Finanzierungstätigkeit</b>								
35.	Saldo aus Finanzierungstätigkeit (Saldo aus Zeile 33 und 34)	<b>0,00</b>	<b>0</b>	<b>0</b>	<b>0</b>	<b>0</b>	<b>0</b>	<b>0</b>
36.	Finanzmittelveränderung (Summe der Zeilen 32 und 35)	<b>-94.824,16</b>	<b>-172.300</b>	<b>-324.600</b>	<b>0</b>	<b>-326.500</b>	<b>-327.500</b>	<b>-328.500</b>



Gemeinde	3	Gemeinde Suhlendorf
Produktbereich	33	Soziales und Jugend
Produktgruppe	336	Kinder-,Jugend-u.Familienhilfe
Produkt	33660	Einrichtungen der Jugendarbeit

### Teilhaushalt (Muster 8)

#### B. Teilergebnishaushalt

Erträge und Aufwendungen		Rechnungs- ergebnis des Vor-Vor- jahres	Ansatz des Vor- jahres	Ansatz des Haus- halts- jahres	Ansatz des ersten Jahres der mittel- fristigen Ergebnis- und Finanz- planung 2027 EUR	Ansatz des zweiten Jahres der mittel- fristigen Ergebnis- und Finanz- planung 2028 EUR	Ansatz des dritten Jahres der mittel- fristigen Ergebnis- und Finanz- planung 2029 EUR
		2024 EUR	2025 EUR	2026 EUR	2027 EUR	2028 EUR	2029 EUR
1		2	3	4	5	6	7
<b>Ordentliche Erträge</b>		--	--	--	--	--	--
3.	Auflösungserträge aus Sonderposten	19.843,00	22.300	19.500	19.500	19.500	19.500
<b>12.</b>	<b>= Summe ordentliche Erträge</b>	<b>19.843,00</b>	<b>22.300</b>	<b>19.500</b>	<b>19.500</b>	<b>19.500</b>	<b>19.500</b>
<b>Ordentliche Aufwendungen</b>		--	--	--	--	--	--
15.	Aufwendungen für Sach- und Dienstleistungen	5.627,79	5.400	6.400	6.400	6.400	6.400
16.	Abschreibungen	31.412,00	33.500	34.700	34.700	34.700	34.700
18.	Transferaufwendungen	31.400,00	33.600	34.600	34.800	35.000	35.000
19.	Sonstige ordentliche Aufwendungen	7.277,89	0	0	0	0	0
<b>20.</b>	<b>= Summe ordentliche Aufwendungen</b>	<b>75.717,68</b>	<b>72.500</b>	<b>75.700</b>	<b>75.900</b>	<b>76.100</b>	<b>76.100</b>
<b>21.</b>	<b>ordentliches Ergebnis (Summe ordentliche Erträge abzüglich ordentliche Aufwendungen)</b>	<b>-55.874,68</b>	<b>-50.200</b>	<b>-56.200</b>	<b>-56.400</b>	<b>-56.600</b>	<b>-56.600</b>
<b>24.</b>	<b>außerordentliches Ergebnis (außerordentliche Erträge abzüglich außerordentliche Aufwendungen)</b>	<b>0,00</b>	<b>0</b>	<b>0</b>	<b>0</b>	<b>0</b>	<b>0</b>
<b>25.</b>	<b>Jahresergebnis (Saldo aus dem ordentlichen aund dem außerordentlichen Ergebnis) Überschuss (+)/Fehlbetrag (-)</b>	<b>-55.874,68</b>	<b>-50.200</b>	<b>-56.200</b>	<b>-56.400</b>	<b>-56.600</b>	<b>-56.600</b>
<b>28.</b>	<b>Saldo aus internen Leistungsbeziehungen</b>	<b>0,00</b>	<b>0</b>	<b>0</b>	<b>0</b>	<b>0</b>	<b>0</b>
<b>29.</b>	<b>Ergebnis unter Berücksichtigung der internen Leistungsbeziehungen</b>	<b>-55.874,68</b>	<b>-50.200</b>	<b>-56.200</b>	<b>-56.400</b>	<b>-56.600</b>	<b>-56.600</b>

Gemeinde 3 Gemeinde Suhlendorf  
 Produktbereich 33 Soziales und Jugend  
 Produktgruppe 336 Kinder-,Jugend-u.Familienhilfe  
 Produkt 33660 Einrichtungen der Jugendarbeit



**Teilhaushalt  
(Muster 8)**

**C. Teilfinanzhaushalt**

Einzahlungen und Auszahlungen		Rechnungs- ergebnis des Vor-Vor- jahres	Ansatz des Vor- jahres	Ansatz des Haus- halts- jahres	Verpflichtu- ngsermächt- igungen  2026 EUR	Ansatz des ersten Jahres der mittel- fristigen Ergebnis- und Finanz- planung 2027 EUR	Ansatz des zweiten Jahres der mittel- fristigen Ergebnis- und Finanz- planung 2028 EUR	Ansatz des dritten Jahres der mittel- fristigen Ergebnis- und Finanz- planung 2029 EUR
		2024 EUR	2025 EUR	2026 EUR				
1		2	3	4	5	6	7	8
<b>Einzahlungen aus laufender Verwaltungstätigkeit</b>		--	--	--	--	--	--	--
<b>9.</b>	<b>= Summe der Einzahlungen aus laufender Verwaltungstätigkeit</b>	<b>0,00</b>	<b>0</b>	<b>0</b>	<b>0</b>	<b>0</b>	<b>0</b>	<b>0</b>
<b>Auszahlungen aus laufender Verwaltungstätigkeit</b>		--	--	--	--	--	--	--
12.	Auszahlungen für Sach- und Dienstleistungen und für den Erwerb geringwertiger Vermögensgegenstände	4.875,50	5.400	6.400	0	6.400	6.400	6.400
14.	Transferauszahlungen	62.800,00	33.600	34.600	0	34.800	35.000	35.000
15.	sonstige haushaltwirksame Auszahlungen	6.841,10	0	0	0	0	0	0
<b>16.</b>	<b>= Summe der Auszahlungen aus laufender Verwaltungstätigkeit</b>	<b>74.516,60</b>	<b>39.000</b>	<b>41.000</b>	<b>0</b>	<b>41.200</b>	<b>41.400</b>	<b>41.400</b>
<b>17.</b>	<b>Saldo aus laufender Verwaltungstätigkeit (Summe der Einzahlungen abzüglich Summe der Auszahlungen aus Verwaltungstätigkeit)</b>	<b>-74.516,60</b>	<b>-39.000</b>	<b>-41.000</b>	<b>0</b>	<b>-41.200</b>	<b>-41.400</b>	<b>-41.400</b>
<b>Einzahlungen für Investitionstätigkeit</b>		--	--	--	--	--	--	--
<b>23.</b>	<b>= Summe der Einzahlungen für Investitionstätigkeit</b>	<b>0,00</b>	<b>0</b>	<b>0</b>	<b>0</b>	<b>0</b>	<b>0</b>	<b>0</b>
<b>Auszahlungen für Investitionstätigkeit</b>		--	--	--	--	--	--	--
26.	Erwerb von beweglichem Sachvermögen	0,00	23.000	5.000	0	0	0	0
<b>30.</b>	<b>= Summe der Auszahlungen für Investitionstätigkeit</b>	<b>0,00</b>	<b>23.000</b>	<b>5.000</b>	<b>0</b>	<b>0</b>	<b>0</b>	<b>0</b>
<b>31.</b>	<b>Saldo aus Investitionstätigkeit (Summe Einzahlungen abzüglich Summe Auszahlungen für Investitionstätigkeit)</b>	<b>0,00</b>	<b>-23.000</b>	<b>-5.000</b>	<b>0</b>	<b>0</b>	<b>0</b>	<b>0</b>
<b>32.</b>	<b>Finanzmittel-Überschuss/-Fehlbetrag ( Summen Zeile 17 und 31)</b>	<b>-74.516,60</b>	<b>-62.000</b>	<b>-46.000</b>	<b>0</b>	<b>-41.200</b>	<b>-41.400</b>	<b>-41.400</b>
<b>Ein-, Auszahlungen aus Finanzierungstätigkeit</b>								
<b>35.</b>	<b>Saldo aus Finanzierungstätigkeit (Saldo aus Zeile 33 und 34)</b>	<b>0,00</b>	<b>0</b>	<b>0</b>	<b>0</b>	<b>0</b>	<b>0</b>	<b>0</b>
<b>36.</b>	<b>Finanzmittelveränderung (Summe der Zeilen 32 und 35)</b>	<b>-74.516,60</b>	<b>-62.000</b>	<b>-46.000</b>	<b>0</b>	<b>-41.200</b>	<b>-41.400</b>	<b>-41.400</b>



Gemeinde	3	Gemeinde Suhlendorf
Produktbereich	33	Soziales und Jugend
Produktgruppe	336	Kinder-,Jugend-u.Familienhilfe
Produkt	33660	Einrichtungen der Jugendarbeit

#### Teilfinanzhaushalt Teil D

Investitionsmaßnahmen unterhalb der festgelegten Wertgrenzen		Gesamt- investi- tions- summe	Ansatz	Bisher bereit- gestellt	Verpflich- tungser- mächtig- ungen 2026	VE fällig	VE fällig	VE fällig
		EUR	2026 EUR	EUR	2026 EUR	2027 EUR	2028 EUR	2029 EUR
1		2	3	4	5	6	7	8
1.	Summe der Einzahlungen für Investitionstätigkeit	0	0	0	0	0	0	0
2.	Summe der Auszahlungen für Investitionstätigkeit	5.000	5.000	0	0	0	0	0
3.	<b>Saldo aus Investitionstätigkeit</b> (Summe Einzahlungen abzüglich Summe Auszahlungen für Investitionstätigkeit)	<b>-5.000</b>	<b>-5.000</b>	<b>0</b>	<b>0</b>	<b>0</b>	<b>0</b>	<b>0</b>

Gemeinde	3	Gemeinde Suhlendorf
Produktbereich	33	Soziales und Jugend
Produktgruppe	336	Kinder-,Jugend-u.Familienhilfe
Produkt	33660	Einrichtungen der Jugendarbeit



### Teilfinanzhaushalt Teil D

Investitionsmaßnahmen oberhalb der festgelegten Wertgrenzen		Gesamt- investi- tions- summe	Ansatz	Bisher bereit- gestellt	Verpflich- tungser- mächtigun- gen	VE fällig	VE fällig	VE fällig
		EUR	2026 EUR	EUR	2026 EUR	2027 EUR	2028 EUR	2029 EUR
1		2	3	4	5	6	7	8
<b>Maßnahme: Spielgeräte</b>								
<b>Einzahlungen für Investitionstätigkeit:</b>								
6.	= Summe der Einzahlungen für Investitionstätigkeit	0	0	0	0	0	0	0
<b>Auszahlungen für Investitionstätigkeit:</b>								
9.	Erwerb von beweglichem Sachvermögen	30.000	0	30.000	0	0	0	0
13.	= Summe der Auszahlungen für Investitionstätigkeit	30.000	0	30.000	0	0	0	0
14.	= Saldo aus Investitonstätigkeit (Summe Einzahlungen abzüglich Summe Auszahlungen für Investitionstätigkeit)	-30.000	0	-30.000	0	0	0	0
<b>Maßnahme: Spielgeräte Spielplatz Molbath</b>								
<b>Einzahlungen für Investitionstätigkeit:</b>								
6.	= Summe der Einzahlungen für Investitionstätigkeit	0	0	0	0	0	0	0
<b>Auszahlungen für Investitionstätigkeit:</b>								
9.	Erwerb von beweglichem Sachvermögen	13.000	0	13.000	0	0	0	0
13.	= Summe der Auszahlungen für Investitionstätigkeit	13.000	0	13.000	0	0	0	0
14.	= Saldo aus Investitonstätigkeit (Summe Einzahlungen abzüglich Summe Auszahlungen für Investitionstätigkeit)	-13.000	0	-13.000	0	0	0	0
<b>Maßnahme: Spielgerät Mehrgenerationenplatz</b>								
<b>Einzahlungen für Investitionstätigkeit:</b>								
6.	= Summe der Einzahlungen für Investitionstätigkeit	0	0	0	0	0	0	0
<b>Auszahlungen für Investitionstätigkeit:</b>								
9.	Erwerb von beweglichem Sachvermögen	10.000	0	10.000	0	0	0	0
13.	= Summe der Auszahlungen für Investitionstätigkeit	10.000	0	10.000	0	0	0	0
14.	= Saldo aus Investitonstätigkeit (Summe Einzahlungen abzüglich Summe Auszahlungen für Investitionstätigkeit)	-10.000	0	-10.000	0	0	0	0



Gemeinde	3	Gemeinde Suhlendorf
Produktbereich	33	Soziales und Jugend
Produktgruppe	336	Kinder-,Jugend-u.Familienhilfe
Produkt	33660	Einrichtungen der Jugendarbeit
Kostenstelle	336600	Jugendzentrum

### Teilhaushalt (Muster 8)

#### B. Teilergebnishaushalt

Erträge und Aufwendungen		Rechnungs- ergebnis des Vor-Vor- jahres	Ansatz des Vor- jahres	Ansatz des Haus- halts- jahres	Ansatz des ersten Jahres der mittel- fristigen Ergebnis- und Finanz- planung 2027 EUR	Ansatz des zweiten Jahres der mittel- fristigen Ergebnis- und Finanz- planung 2028 EUR	Ansatz des dritten Jahres der mittel- fristigen Ergebnis- und Finanz- planung 2029 EUR
		2024 EUR	2025 EUR	2026 EUR	2027 EUR	2028 EUR	2029 EUR
1		2	3	4	5	6	7
<b>Ordentliche Erträge</b>		--	--	--	--	--	--
3.	Auflösungserträge aus Sonderposten	333,00	0	0	0	0	0
	31 610 00 Erträge Aufl. SoPo Investitionszuw.	333,00	0	0	0	0	0
<b>12.</b>	<b>= Summe ordentliche Erträge</b>	<b>333,00</b>	<b>0</b>	<b>0</b>	<b>0</b>	<b>0</b>	<b>0</b>
<b>Ordentliche Aufwendungen</b>		--	--	--	--	--	--
15.	Aufwendungen für Sach- und Dienstleistungen	1.501,04	1.400	1.900	1.900	1.900	1.900
	42 110 00 Unterhaltung Grund/baul. Anlagen	0,00	800	800	800	800	800
	42 210 00 Unterhaltung bewegl. Vermögen	761,91	500	500	500	500	500
	42 220 00 Erwerb geringwertige VG	570,51	0	500	500	500	500
	42 410 00 Bewirtschaft. Grund, baul. Anlagen	168,62	100	100	100	100	100
16.	Abschreibungen	2.059,00	0	0	0	0	0
	47 112 00 Abschreib. beb. Grund/.grundst.gl.Re.	1.207,00	0	0	0	0	0
	47 117 00 Abschreib. Betriebsausstattung	852,00	0	0	0	0	0
18.	Transferaufwendungen	31.400,00	33.600	34.600	34.800	35.000	35.000
	43 180 00 Zuweis./Zusch. lfd. Zwecke übrige Ber.	31.400,00	33.600	34.600	34.800	35.000	35.000
19.	Sonstige ordentliche Aufwendungen	7.277,89	0	0	0	0	0
	44 520 00 Erstatt. lfd. Verw. Gemeinde	7.277,89	0	0	0	0	0
<b>20.</b>	<b>= Summe ordentliche Aufwendungen</b>	<b>42.237,93</b>	<b>35.000</b>	<b>36.500</b>	<b>36.700</b>	<b>36.900</b>	<b>36.900</b>
<b>21.</b>	<b>ordentliches Ergebnis (Summe ordentliche Erträge abzüglich ordentliche Aufwendungen)</b>	<b>-41.904,93</b>	<b>-35.000</b>	<b>-36.500</b>	<b>-36.700</b>	<b>-36.900</b>	<b>-36.900</b>
<b>24.</b>	<b>außerordentliches Ergebnis (außerordentliche Erträge abzüglich außerordentliche Aufwendungen)</b>	<b>0,00</b>	<b>0</b>	<b>0</b>	<b>0</b>	<b>0</b>	<b>0</b>
<b>25.</b>	<b>Jahresergebnis (Saldo aus dem ordentlichen aund dem außerordentlichen Ergebnis) Überschuss (+)/Fehlbetrag (-)</b>	<b>-41.904,93</b>	<b>-35.000</b>	<b>-36.500</b>	<b>-36.700</b>	<b>-36.900</b>	<b>-36.900</b>
<b>28.</b>	<b>Saldo aus internen Leistungsbeziehungen</b>	<b>0,00</b>	<b>0</b>	<b>0</b>	<b>0</b>	<b>0</b>	<b>0</b>
<b>29.</b>	<b>Ergebnis unter Berücksichtigung der internen Leistungsbeziehungen</b>	<b>-41.904,93</b>	<b>-35.000</b>	<b>-36.500</b>	<b>-36.700</b>	<b>-36.900</b>	<b>-36.900</b>

Gemeinde	3	Gemeinde Suhlendorf
Produktbereich	33	Soziales und Jugend
Produktgruppe	336	Kinder-,Jugend-u.Familienhilfe
Produkt	33660	Einrichtungen der Jugendarbeit
Kostenstelle	336600	Jugendzentrum



**Teilhaushalt  
(Muster 8)**

**C. Teilfinanzhaushalt**

Einzahlungen und Auszahlungen		Rechnungs- ergebnis des Vor-Vor- jahres	Ansatz des Vor- jahres	Ansatz des Haus- halts- jahres	Verpflichtu- ngsermächt- igungen  2026 EUR	Ansatz des ersten Jahres der mittel- fristigen Ergebnis- und Finanz- planung 2027 EUR	Ansatz des zweiten Jahres der mittel- fristigen Ergebnis- und Finanz- planung 2028 EUR	Ansatz des dritten Jahres der mittel- fristigen Ergebnis- und Finanz- planung 2029 EUR
		2024 EUR	2025 EUR	2026 EUR				
1	2	3	4	5	6	7	8	
<b>Einzahlungen aus laufender Verwaltungstätigkeit</b>		--	--	--	--	--	--	--
<b>9.</b>	<b>= Summe der Einzahlungen aus laufender Verwaltungstätigkeit</b>	<b>0,00</b>	<b>0</b>	<b>0</b>	<b>0</b>	<b>0</b>	<b>0</b>	<b>0</b>
<b>Auszahlungen aus laufender Verwaltungstätigkeit</b>		--	--	--	--	--	--	--
12.	Auszahlungen für Sach- und Dienstleistungen und für den Erwerb geringwertiger Vermögensgegenstände	168,62	1.400	1.900	0	1.900	1.900	1.900
	72 110 00 Unterhaltung Grund/baul. Anlagen	0,00	800	800	0	800	800	800
	72 210 00 Unterhaltung bewegl. Vermögen	0,00	500	500	0	500	500	500
	72 220 00 Erwerb geringwertige VG	0,00	0	500	0	500	500	500
	72 410 00 Bewirtschaft. Grund/baul. Anlagen	168,62	100	100	0	100	100	100
14.	Transferauszahlungen	62.800,00	33.600	34.600	0	34.800	35.000	35.000
	73 180 00 Zuweis./Zusch. lfd. Zwecke übrige Ber.	62.800,00	33.600	34.600	0	34.800	35.000	35.000
15.	sonstige haushaltwirksame Auszahlungen	6.841,10	0	0	0	0	0	0
	74 520 00 Erstattungen Dritte Gemeinde	6.841,10	0	0	0	0	0	0
<b>16.</b>	<b>= Summe der Auszahlungen aus laufender Verwaltungstätigkeit</b>	<b>69.809,72</b>	<b>35.000</b>	<b>36.500</b>	<b>0</b>	<b>36.700</b>	<b>36.900</b>	<b>36.900</b>
<b>17.</b>	<b>Saldo aus laufender Verwaltungstätigkeit (Summe der Einzahlungen abzüglich Summe der Auszahlungen aus Verwaltungstätigkeit)</b>	<b>-69.809,72</b>	<b>-35.000</b>	<b>-36.500</b>	<b>0</b>	<b>-36.700</b>	<b>-36.900</b>	<b>-36.900</b>
<b>Einzahlungen für Investitionstätigkeit</b>		--	--	--	--	--	--	--
<b>23.</b>	<b>= Summe der Einzahlungen für Investitionstätigkeit</b>	<b>0,00</b>	<b>0</b>	<b>0</b>	<b>0</b>	<b>0</b>	<b>0</b>	<b>0</b>
<b>Auszahlungen für Investitionstätigkeit</b>		--	--	--	--	--	--	--
<b>30.</b>	<b>= Summe der Auszahlungen für Investitionstätigkeit</b>	<b>0,00</b>	<b>0</b>	<b>0</b>	<b>0</b>	<b>0</b>	<b>0</b>	<b>0</b>
<b>31.</b>	<b>Saldo aus Investitionstätigkeit (Summe Einzahlungen abzüglich Summe Auszahlungen für Investitionstätigkeit)</b>	<b>0,00</b>	<b>0</b>	<b>0</b>	<b>0</b>	<b>0</b>	<b>0</b>	<b>0</b>
<b>32.</b>	<b>Finanzmittel-Überschuss/-Fehlbetrag ( Summen Zeile 17 und 31)</b>	<b>-69.809,72</b>	<b>-35.000</b>	<b>-36.500</b>	<b>0</b>	<b>-36.700</b>	<b>-36.900</b>	<b>-36.900</b>
<b>Ein-, Auszahlungen aus Finanzierungstätigkeit</b>								
<b>35.</b>	<b>Saldo aus Finanzierungstätigkeit (Saldo aus Zeile 33 und 34)</b>	<b>0,00</b>	<b>0</b>	<b>0</b>	<b>0</b>	<b>0</b>	<b>0</b>	<b>0</b>
<b>36.</b>	<b>Finanzmittelveränderung (Summe der Zeilen 32 und 35)</b>	<b>-69.809,72</b>	<b>-35.000</b>	<b>-36.500</b>	<b>0</b>	<b>-36.700</b>	<b>-36.900</b>	<b>-36.900</b>



Gemeinde	3	Gemeinde Suhlendorf
Produktbereich	33	Soziales und Jugend
Produktgruppe	336	Kinder-,Jugend-u.Familienhilfe
Produkt	33660	Einrichtungen der Jugendarbeit
Kostenstelle	336610	Spielplätze

### Teilhaushalt (Muster 8)

#### B. Teilergebnishaushalt

Erträge und Aufwendungen		Rechnungs- ergebnis des Vor-Vor- jahres	Ansatz des Vor- jahres	Ansatz des Haus- halts- jahres	Ansatz des ersten Jahres der mittel- fristigen Ergebnis- und Finanz- planung 2027 EUR	Ansatz des zweiten Jahres der mittel- fristigen Ergebnis- und Finanz- planung 2028 EUR	Ansatz des dritten Jahres der mittel- fristigen Ergebnis- und Finanz- planung 2029 EUR
		2024 EUR	2025 EUR	2026 EUR	2027 EUR	2028 EUR	2029 EUR
1		2	3	4	5	6	7
<b>Ordentliche Erträge</b>		--	--	--	--	--	--
3.	Auflösungserträge aus Sonderposten	19.510,00	22.300	19.500	19.500	19.500	19.500
	31 610 00 Erträge Aufl. SoPo Investitionszuw.	19.510,00	22.300	19.500	19.500	19.500	19.500
<b>12.</b>	<b>= Summe ordentliche Erträge</b>	<b>19.510,00</b>	<b>22.300</b>	<b>19.500</b>	<b>19.500</b>	<b>19.500</b>	<b>19.500</b>
<b>Ordentliche Aufwendungen</b>		--	--	--	--	--	--
15.	Aufwendungen für Sach- und Dienstleistungen	4.126,75	4.000	4.500	4.500	4.500	4.500
	42 120 00 Unterhaltung sonst. unbewegl. Vermögen	4.126,75	4.000	4.500	4.500	4.500	4.500
16.	Abschreibungen	29.353,00	33.500	34.700	34.700	34.700	34.700
	47 113 00 Abschreib. Gebäude	1.584,00	1.600	1.600	1.600	1.600	1.600
	47 117 00 Abschreib. Betriebsausstattung	27.769,00	31.900	33.100	33.100	33.100	33.100
<b>20.</b>	<b>= Summe ordentliche Aufwendungen</b>	<b>33.479,75</b>	<b>37.500</b>	<b>39.200</b>	<b>39.200</b>	<b>39.200</b>	<b>39.200</b>
<b>21.</b>	<b>ordentliches Ergebnis (Summe ordentliche Erträge abzüglich ordentliche Aufwendungen)</b>	<b>-13.969,75</b>	<b>-15.200</b>	<b>-19.700</b>	<b>-19.700</b>	<b>-19.700</b>	<b>-19.700</b>
<b>24.</b>	<b>außerordentliches Ergebnis (außerordentliche Erträge abzüglich außerordentliche Aufwendungen)</b>	<b>0,00</b>	<b>0</b>	<b>0</b>	<b>0</b>	<b>0</b>	<b>0</b>
<b>25.</b>	<b>Jahresergebnis (Saldo aus dem ordentlichen aund dem außerordentlichen Ergebnis) Überschuss (+)/Fehlbetrag (-)</b>	<b>-13.969,75</b>	<b>-15.200</b>	<b>-19.700</b>	<b>-19.700</b>	<b>-19.700</b>	<b>-19.700</b>
<b>28.</b>	<b>Saldo aus internen Leistungsbeziehungen</b>	<b>0,00</b>	<b>0</b>	<b>0</b>	<b>0</b>	<b>0</b>	<b>0</b>
<b>29.</b>	<b>Ergebnis unter Berücksichtigung der internen Leistungsbeziehungen</b>	<b>-13.969,75</b>	<b>-15.200</b>	<b>-19.700</b>	<b>-19.700</b>	<b>-19.700</b>	<b>-19.700</b>

Gemeinde	3	Gemeinde Suhlendorf
Produktbereich	33	Soziales und Jugend
Produktgruppe	336	Kinder-,Jugend-u.Familienhilfe
Produkt	33660	Einrichtungen der Jugendarbeit
Kostenstelle	336610	Spielplätze



**Teilhaushalt  
(Muster 8)**

**C. Teilfinanzhaushalt**

Einzahlungen und Auszahlungen		Rechnungs- ergebnis des Vor-Vor- jahres	Ansatz des Vor- jahres	Ansatz des Haus- halts- jahres	Verpflichtu- ngsermächt- igungen  2026 EUR	Ansatz des ersten Jahres der mittel- fristigen Ergebnis- und Finanz- planung 2027 EUR	Ansatz des zweiten Jahres der mittel- fristigen Ergebnis- und Finanz- planung 2028 EUR	Ansatz des dritten Jahres der mittel- fristigen Ergebnis- und Finanz- planung 2029 EUR
		2024 EUR	2025 EUR	2026 EUR				
1		2	3	4	5	6	7	8
<b>Einzahlungen aus laufender Verwaltungstätigkeit</b>		--	--	--	--	--	--	--
<b>9.</b>	<b>= Summe der Einzahlungen aus laufender Verwaltungstätigkeit</b>	<b>0,00</b>	<b>0</b>	<b>0</b>	<b>0</b>	<b>0</b>	<b>0</b>	<b>0</b>
<b>Auszahlungen aus laufender Verwaltungstätigkeit</b>		--	--	--	--	--	--	--
12.	Auszahlungen für Sach- und Dienstleistungen und für den Erwerb geringwertiger Vermögensgegenstände	4.706,88	4.000	4.500	0	4.500	4.500	4.500
	72 120 00 Unterhaltung sonst. unbewegl. Vermögen	4.706,88	4.000	4.500	0	4.500	4.500	4.500
<b>16.</b>	<b>= Summe der Auszahlungen aus laufender Verwaltungstätigkeit</b>	<b>4.706,88</b>	<b>4.000</b>	<b>4.500</b>	<b>0</b>	<b>4.500</b>	<b>4.500</b>	<b>4.500</b>
<b>17.</b>	<b>Saldo aus laufender Verwaltungstätigkeit (Summe der Einzahlungen abzüglich Summe der Auszahlungen aus Verwaltungstätigkeit)</b>	<b>-4.706,88</b>	<b>-4.000</b>	<b>-4.500</b>	<b>0</b>	<b>-4.500</b>	<b>-4.500</b>	<b>-4.500</b>
<b>Einzahlungen für Investitionstätigkeit</b>		--	--	--	--	--	--	--
<b>23.</b>	<b>= Summe der Einzahlungen für Investitionstätigkeit</b>	<b>0,00</b>	<b>0</b>	<b>0</b>	<b>0</b>	<b>0</b>	<b>0</b>	<b>0</b>
<b>Auszahlungen für Investitionstätigkeit</b>		--	--	--	--	--	--	--
26.	Erwerb von beweglichem Sachvermögen	0,00	23.000	5.000	0	0	0	0
	78 311 00 Ausz. Erwerb bewegl. VG oberh Wertgrenze	0,00	23.000	5.000	0	0	0	0
<b>30.</b>	<b>= Summe der Auszahlungen für Investitionstätigkeit</b>	<b>0,00</b>	<b>23.000</b>	<b>5.000</b>	<b>0</b>	<b>0</b>	<b>0</b>	<b>0</b>
<b>31.</b>	<b>Saldo aus Investitionstätigkeit (Summe Einzahlungen abzüglich Summe Auszahlungen für Investitionstätigkeit)</b>	<b>0,00</b>	<b>-23.000</b>	<b>-5.000</b>	<b>0</b>	<b>0</b>	<b>0</b>	<b>0</b>
<b>32.</b>	<b>Finanzmittel-Überschuss/-Fehlbetrag ( Summen Zeile 17 und 31)</b>	<b>-4.706,88</b>	<b>-27.000</b>	<b>-9.500</b>	<b>0</b>	<b>-4.500</b>	<b>-4.500</b>	<b>-4.500</b>
<b>Ein-, Auszahlungen aus Finanzierungstätigkeit</b>								
<b>35.</b>	<b>Saldo aus Finanzierungstätigkeit (Saldo aus Zeile 33 und 34)</b>	<b>0,00</b>	<b>0</b>	<b>0</b>	<b>0</b>	<b>0</b>	<b>0</b>	<b>0</b>
<b>36.</b>	<b>Finanzmittelveränderung (Summe der Zeilen 32 und 35)</b>	<b>-4.706,88</b>	<b>-27.000</b>	<b>-9.500</b>	<b>0</b>	<b>-4.500</b>	<b>-4.500</b>	<b>-4.500</b>



Gemeinde	3	Gemeinde Suhlendorf
Produktbereich	33	Soziales und Jugend
Produktgruppe	336	Kinder-,Jugend-u.Familienhilfe
Produkt	33660	Einrichtungen der Jugendarbeit
Kostenstelle	336610	Spielplätze

#### Teilfinanzhaushalt Teil D

Investitionsmaßnahmen unterhalb der festgelegten Wertgrenzen		Gesamt- investi- tions- summe	Ansatz	Bisher bereit- gestellt	Verpflich- tungser- mächtig- ungen 2026	VE fällig	VE fällig	VE fällig
		EUR	2026 EUR	EUR	2026 EUR	2027 EUR	2028 EUR	2029 EUR
1		2	3	4	5	6	7	8
1.	Summe der Einzahlungen für Investitionstätigkeit	0	0	0	0	0	0	0
2.	Summe der Auszahlungen für Investitionstätigkeit	5.000	5.000	0	0	0	0	0
3.	<b>Saldo aus Investitionstätigkeit</b> (Summe Einzahlungen abzüglich Summe Auszahlungen für Investitionstätigkeit)	<b>-5.000</b>	<b>-5.000</b>	<b>0</b>	<b>0</b>	<b>0</b>	<b>0</b>	<b>0</b>

Gemeinde	3	Gemeinde Suhlendorf
Produktbereich	33	Soziales und Jugend
Produktgruppe	336	Kinder-,Jugend-u.Familienhilfe
Produkt	33660	Einrichtungen der Jugendarbeit
Kostenstelle	336610	Spielplätze



### Teilfinanzhaushalt Teil D

Investitionsmaßnahmen oberhalb der festgelegten Wertgrenzen		Gesamt- investi- tions- summe	Ansatz	Bisher bereit- gestellt	Verpflich- tungser- mächtigun- gen 2026	VE fällig	VE fällig	VE fällig
		EUR	2026 EUR	EUR	2026 EUR	2027 EUR	2028 EUR	2029 EUR
1		2	3	4	5	6	7	8
<b>Maßnahme: Spielgeräte</b>								
<b>Einzahlungen für Investitionstätigkeit:</b>								
6.	= Summe der Einzahlungen für Investitionstätigkeit	0	0	0	0	0	0	0
<b>Auszahlungen für Investitionstätigkeit:</b>								
9.	Erwerb von beweglichem Sachvermögen	30.000	0	30.000	0	0	0	0
	78 311 00 Ausz. Erwerb bewegl. VG oberh Wertgrenze	30.000	0	30.000	0	0	0	0
13.	= Summe der Auszahlungen für Investitionstätigkeit	30.000	0	30.000	0	0	0	0
14.	= Saldo aus Investitonstätigkeit (Summe Einzahlungen abzüglich Summe Auszahlungen für Investitionstätigkeit)	-30.000	0	-30.000	0	0	0	0
<b>Maßnahme: Spielgeräte Spielplatz Molbath</b>								
<b>Einzahlungen für Investitionstätigkeit:</b>								
6.	= Summe der Einzahlungen für Investitionstätigkeit	0	0	0	0	0	0	0
<b>Auszahlungen für Investitionstätigkeit:</b>								
9.	Erwerb von beweglichem Sachvermögen	13.000	0	13.000	0	0	0	0
	78 311 00 Ausz. Erwerb bewegl. VG oberh Wertgrenze	13.000	0	13.000	0	0	0	0
13.	= Summe der Auszahlungen für Investitionstätigkeit	13.000	0	13.000	0	0	0	0
14.	= Saldo aus Investitonstätigkeit (Summe Einzahlungen abzüglich Summe Auszahlungen für Investitionstätigkeit)	-13.000	0	-13.000	0	0	0	0
<b>Maßnahme: Spielgerät Mehrgenerationenplatz</b>								
<b>Einzahlungen für Investitionstätigkeit:</b>								
6.	= Summe der Einzahlungen für Investitionstätigkeit	0	0	0	0	0	0	0
<b>Auszahlungen für Investitionstätigkeit:</b>								
9.	Erwerb von beweglichem Sachvermögen	10.000	0	10.000	0	0	0	0
	78 311 00 Ausz. Erwerb bewegl. VG oberh Wertgrenze	10.000	0	10.000	0	0	0	0
13.	= Summe der Auszahlungen für Investitionstätigkeit	10.000	0	10.000	0	0	0	0
14.	= Saldo aus Investitonstätigkeit (Summe Einzahlungen abzüglich Summe Auszahlungen für Investitionstätigkeit)	-10.000	0	-10.000	0	0	0	0



Gemeinde 3  
Produktbereich 34

Gemeinde Suhlendorf  
Gesundheit und Sport

**Teilhaushalt  
(Muster 8)**

B. Teilergebnishaushalt

Erträge und Aufwendungen	Rechnungs- ergebnis des Vor-Vor- jahres	Ansatz des Vor- jahres	Ansatz des Haus- halts- jahres	Ansatz des ersten Jahres der mittel- fristigen Ergebnis- und Finanz- planung 2027 EUR	Ansatz des zweiten Jahres der mittel- fristigen Ergebnis- und Finanz- planung 2028 EUR	Ansatz des dritten Jahres der mittel- fristigen Ergebnis- und Finanz- planung 2029 EUR
	2024 EUR	2025 EUR	2026 EUR	2027 EUR	2028 EUR	2029 EUR
1	2	3	4	5	6	7
<b>Ordentliche Erträge</b>	--	--	--	--	--	--
3. Auflösungserträge aus Sonderposten	0,00	22.300	22.300	22.300	22.300	22.300
<b>12. = Summe ordentliche Erträge</b>	<b>0,00</b>	<b>22.300</b>	<b>22.300</b>	<b>22.300</b>	<b>22.300</b>	<b>22.300</b>
<b>Ordentliche Aufwendungen</b>	--	--	--	--	--	--
15. Aufwendungen für Sach- und Dienstleistungen	0,00	3.000	4.500	3.000	4.500	3.000
16. Abschreibungen	0,00	27.300	27.300	27.300	27.300	27.300
<b>20. = Summe ordentliche Aufwendungen</b>	<b>0,00</b>	<b>30.300</b>	<b>31.800</b>	<b>30.300</b>	<b>31.800</b>	<b>30.300</b>
<b>21. ordentliches Ergebnis (Summe ordentliche Erträge abzüglich ordentliche Aufwendungen)</b>	<b>0,00</b>	<b>-8.000</b>	<b>-9.500</b>	<b>-8.000</b>	<b>-9.500</b>	<b>-8.000</b>
<b>24. außerordentliches Ergebnis (außerordentliche Erträge abzüglich außerordentliche Aufwendungen)</b>	<b>0,00</b>	<b>0</b>	<b>0</b>	<b>0</b>	<b>0</b>	<b>0</b>
<b>25. Jahresergebnis (Saldo aus dem ordentlichen aund dem außerordentlichen Ergebnis) Überschuss (+)/Fehlbetrag (-)</b>	<b>0,00</b>	<b>-8.000</b>	<b>-9.500</b>	<b>-8.000</b>	<b>-9.500</b>	<b>-8.000</b>
<b>28. Saldo aus internen Leistungsbeziehungen</b>	<b>0,00</b>	<b>0</b>	<b>0</b>	<b>0</b>	<b>0</b>	<b>0</b>
<b>29. Ergebnis unter Berücksichtigung der internen Leistungsbeziehungen</b>	<b>0,00</b>	<b>-8.000</b>	<b>-9.500</b>	<b>-8.000</b>	<b>-9.500</b>	<b>-8.000</b>



**Teilhaushalt  
(Muster 8)**

**C. Teilfinanzhaushalt**

Einzahlungen und Auszahlungen		Rechnungs- ergebnis des Vor-Vor- jahres	Ansatz des Vor- jahres	Ansatz des Haus- halts- jahres	Verpflichtu- ngsermächt- igungen  2026 EUR	Ansatz des ersten Jahres der mittel- fristigen Ergebnis- und Finanz- planung 2027 EUR	Ansatz des zweiten Jahres der mittel- fristigen Ergebnis- und Finanz- planung 2028 EUR	Ansatz des dritten Jahres der mittel- fristigen Ergebnis- und Finanz- planung 2029 EUR
		2024 EUR	2025 EUR	2026 EUR				
1	2	3	4	5	6	7	8	
<b>Einzahlungen aus laufender Verwaltungstätigkeit</b>		--	--	--	--	--	--	--
9.	= Summe der Einzahlungen aus laufender Verwaltungstätigkeit	0,00	0	0	0	0	0	0
<b>Auszahlungen aus laufender Verwaltungstätigkeit</b>		--	--	--	--	--	--	--
12.	Auszahlungen für Sach- und Dienstleistungen und für den Erwerb geringwertiger Vermögensgegenstände	0,00	3.000	4.500	0	3.000	4.500	3.000
16.	= Summe der Auszahlungen aus laufender Verwaltungstätigkeit	0,00	3.000	4.500	0	3.000	4.500	3.000
17.	Saldo aus laufender Verwaltungstätigkeit (Summe der Einzahlungen abzüglich Summe der Auszahlungen aus Verwaltungstätigkeit)	0,00	-3.000	-4.500	0	-3.000	-4.500	-3.000
<b>Einzahlungen für Investitionstätigkeit</b>		--	--	--	--	--	--	--
18.	Zuwendungen für Investitionstätigkeit	163.633,00	0	16.300	0	0	0	0
23.	= Summe der Einzahlungen für Investitionstätigkeit	163.633,00	0	16.300	0	0	0	0
<b>Auszahlungen für Investitionstätigkeit</b>		--	--	--	--	--	--	--
25.	Baumaßnahmen	599.571,73	0	0	0	0	0	0
30.	= Summe der Auszahlungen für Investitionstätigkeit	599.571,73	0	0	0	0	0	0
31.	Saldo aus Investitionstätigkeit (Summe Einzahlungen abzüglich Summe Auszahlungen für Investitionstätigkeit)	-435.938,73	0	16.300	0	0	0	0
32.	Finanzmittel-Überschuss/-Fehlbetrag ( Summen Zeile 17 und 31)	-435.938,73	-3.000	11.800	0	-3.000	-4.500	-3.000
<b>Ein-, Auszahlungen aus Finanzierungstätigkeit</b>								
35.	Saldo aus Finanzierungstätigkeit (Saldo aus Zeile 33 und 34)	0,00	0	0	0	0	0	0
36.	Finanzmittelveränderung (Summe der Zeilen 32 und 35)	-435.938,73	-3.000	11.800	0	-3.000	-4.500	-3.000



Gemeinde 3  
Produktbereich 34

Gemeinde Suhlendorf  
Gesundheit und Sport

### Teilfinanzhaushalt Teil D

Investitionsmaßnahmen oberhalb der festgelegten Wertgrenzen		Gesamt- investi- tions- summe	Ansatz	Bisher bereit- gestellt	Verpflich- tungser- mächtigun- gen 2026	VE fällig	VE fällig	VE fällig
		EUR	2026 EUR	EUR	2026 EUR	2027 EUR	2028 EUR	2029 EUR
1		2	3	4	5	6	7	8
<b>Maßnahme: Laufbahnsanierung Sportplatz Suhlendorf</b>								
<b>Einzahlungen für Investitionstätigkeit:</b>								
1.	Zuwendungen für Investitionstätigkeit	512.600	16.300	496.300	0	0	0	0
<b>6.</b>	<b>= Summe der Einzahlungen für Investitionstätigkeit</b>	<b>512.600</b>	<b>16.300</b>	<b>496.300</b>	<b>0</b>	<b>0</b>	<b>0</b>	<b>0</b>
<b>Auszahlungen für Investitionstätigkeit:</b>								
8.	Baumaßnahmen	551.500	0	551.500	0	0	0	0
<b>13.</b>	<b>= Summe der Auszahlungen für Investitionstätigkeit</b>	<b>551.500</b>	<b>0</b>	<b>551.500</b>	<b>0</b>	<b>0</b>	<b>0</b>	<b>0</b>
<b>14.</b>	<b>= Saldo aus Investitionstätigkeit (Summe Einzahlungen abzüglich Summe Auszahlungen für Investitionstätigkeit)</b>	<b>-38.900</b>	<b>16.300</b>	<b>-55.200</b>	<b>0</b>	<b>0</b>	<b>0</b>	<b>0</b>

Gemeinde 3 Gemeinde Suhlendorf  
 Produktbereich 34 Gesundheit und Sport  
 Produktgruppe 342 Sportförderung  
 Produkt 34210 Förderung des Sport's



**Teilhaushalt  
(Muster 8)**

B. Teilergebnishaushalt

Erträge und Aufwendungen		Rechnungs- ergebnis des Vor-Vor- jahres	Ansatz des Vor- jahres	Ansatz des Haus- halts- jahres	Ansatz des ersten Jahres der mittel- fristigen Ergebnis- und Finanz- planung 2027 EUR	Ansatz des zweiten Jahres der mittel- fristigen Ergebnis- und Finanz- planung 2028 EUR	Ansatz des dritten Jahres der mittel- fristigen Ergebnis- und Finanz- planung 2029 EUR
		2024 EUR	2025 EUR	2026 EUR	2027 EUR	2028 EUR	2029 EUR
1		2	3	4	5	6	7
<b>Ordentliche Erträge</b>		--	--	--	--	--	--
3.	Auflösungserträge aus Sonderposten	0,00	22.300	22.300	22.300	22.300	22.300
<b>12.</b>	<b>= Summe ordentliche Erträge</b>	<b>0,00</b>	<b>22.300</b>	<b>22.300</b>	<b>22.300</b>	<b>22.300</b>	<b>22.300</b>
<b>Ordentliche Aufwendungen</b>		--	--	--	--	--	--
15.	Aufwendungen für Sach- und Dienstleistungen	0,00	3.000	4.500	3.000	4.500	3.000
16.	Abschreibungen	0,00	27.300	27.300	27.300	27.300	27.300
<b>20.</b>	<b>= Summe ordentliche Aufwendungen</b>	<b>0,00</b>	<b>30.300</b>	<b>31.800</b>	<b>30.300</b>	<b>31.800</b>	<b>30.300</b>
<b>21.</b>	<b>ordentliches Ergebnis (Summe ordentliche Erträge abzüglich ordentliche Aufwendungen)</b>	<b>0,00</b>	<b>-8.000</b>	<b>-9.500</b>	<b>-8.000</b>	<b>-9.500</b>	<b>-8.000</b>
<b>24.</b>	<b>außerordentliches Ergebnis (außerordentliche Erträge abzüglich außerordentliche Aufwendungen)</b>	<b>0,00</b>	<b>0</b>	<b>0</b>	<b>0</b>	<b>0</b>	<b>0</b>
<b>25.</b>	<b>Jahresergebnis (Saldo aus dem ordentlichen aund dem außerordentlichen Ergebnis) Überschuss (+)/Fehlbetrag (-)</b>	<b>0,00</b>	<b>-8.000</b>	<b>-9.500</b>	<b>-8.000</b>	<b>-9.500</b>	<b>-8.000</b>
<b>28.</b>	<b>Saldo aus internen Leistungsbeziehungen</b>	<b>0,00</b>	<b>0</b>	<b>0</b>	<b>0</b>	<b>0</b>	<b>0</b>
<b>29.</b>	<b>Ergebnis unter Berücksichtigung der internen Leistungsbeziehungen</b>	<b>0,00</b>	<b>-8.000</b>	<b>-9.500</b>	<b>-8.000</b>	<b>-9.500</b>	<b>-8.000</b>



Gemeinde	3	Gemeinde Suhlendorf
Produktbereich	34	Gesundheit und Sport
Produktgruppe	342	Sportförderung
Produkt	34210	Förderung des Sport's

### Teilhaushalt (Muster 8)

#### C. Teilfinanzhaushalt

Einzahlungen und Auszahlungen		Rechnungs- ergebnis des Vor-Vor- jahres	Ansatz des Vor- jahres	Ansatz des Haus- halts- jahres	Verpflichtu- ngsermächt- igungen  2026 EUR	Ansatz des ersten Jahres der mittel- fristigen Ergebnis- und Finanz- planung 2027 EUR	Ansatz des zweiten Jahres der mittel- fristigen Ergebnis- und Finanz- planung 2028 EUR	Ansatz des dritten Jahres der mittel- fristigen Ergebnis- und Finanz- planung 2029 EUR
		2024 EUR	2025 EUR	2026 EUR				
1		2	3	4	5	6	7	8
<b>Einzahlungen aus laufender Verwaltungstätigkeit</b>		--	--	--	--	--	--	--
9.	= Summe der Einzahlungen aus laufender Verwaltungstätigkeit	0,00	0	0	0	0	0	0
<b>Auszahlungen aus laufender Verwaltungstätigkeit</b>		--	--	--	--	--	--	--
12.	Auszahlungen für Sach- und Dienstleistungen und für den Erwerb geringwertiger Vermögensgegenstände	0,00	3.000	4.500	0	3.000	4.500	3.000
16.	= Summe der Auszahlungen aus laufender Verwaltungstätigkeit	0,00	3.000	4.500	0	3.000	4.500	3.000
17.	Saldo aus laufender Verwaltungstätigkeit (Summe der Einzahlungen abzüglich Summe der Auszahlungen aus Verwaltungstätigkeit)	0,00	-3.000	-4.500	0	-3.000	-4.500	-3.000
<b>Einzahlungen für Investitionstätigkeit</b>		--	--	--	--	--	--	--
18.	Zuwendungen für Investitionstätigkeit	163.633,00	0	16.300	0	0	0	0
23.	= Summe der Einzahlungen für Investitionstätigkeit	163.633,00	0	16.300	0	0	0	0
<b>Auszahlungen für Investitionstätigkeit</b>		--	--	--	--	--	--	--
25.	Baumaßnahmen	599.571,73	0	0	0	0	0	0
30.	= Summe der Auszahlungen für Investitionstätigkeit	599.571,73	0	0	0	0	0	0
31.	Saldo aus Investitionstätigkeit (Summe Einzahlungen abzüglich Summe Auszahlungen für Investitionstätigkeit)	-435.938,73	0	16.300	0	0	0	0
32.	Finanzmittel-Überschuss/-Fehlbetrag ( Summen Zeile 17 und 31)	-435.938,73	-3.000	11.800	0	-3.000	-4.500	-3.000
<b>Ein-, Auszahlungen aus Finanzierungstätigkeit</b>								
35.	Saldo aus Finanzierungstätigkeit (Saldo aus Zeile 33 und 34)	0,00	0	0	0	0	0	0
36.	Finanzmittelveränderung (Summe der Zeilen 32 und 35)	-435.938,73	-3.000	11.800	0	-3.000	-4.500	-3.000

Gemeinde 3 Gemeinde Suhlendorf  
 Produktbereich 34 Gesundheit und Sport  
 Produktgruppe 342 Sportförderung  
 Produkt 34210 Förderung des Sport's



### Teilfinanzhaushalt Teil D

Investitionsmaßnahmen oberhalb der festgelegten Wertgrenzen		Gesamt- investi- tions- summe	Ansatz	Bisher bereit- gestellt	Verpflich- tungser- mächtigun- gen	VE fällig	VE fällig	VE fällig
1		EUR	2026 EUR	EUR	2026 EUR	2027 EUR	2028 EUR	2029 EUR
2		3	4	5	6	7	8	
<b>Maßnahme: Laufbahnsanierung Sportplatz Suhlendorf</b>								
<b>Einzahlungen für Investitionstätigkeit:</b>								
1.	Zuwendungen für Investitionstätigkeit	512.600	16.300	496.300	0	0	0	0
<b>6.</b>	<b>= Summe der Einzahlungen für Investitionstätigkeit</b>	<b>512.600</b>	<b>16.300</b>	<b>496.300</b>	<b>0</b>	<b>0</b>	<b>0</b>	<b>0</b>
<b>Auszahlungen für Investitionstätigkeit:</b>								
8.	Baumaßnahmen	551.500	0	551.500	0	0	0	0
<b>13.</b>	<b>= Summe der Auszahlungen für Investitionstätigkeit</b>	<b>551.500</b>	<b>0</b>	<b>551.500</b>	<b>0</b>	<b>0</b>	<b>0</b>	<b>0</b>
<b>14.</b>	<b>= Saldo aus Investitonstätigkeit (Summe Einzahlungen abzüglich Summe Auszahlungen für Investitionstätigkeit)</b>	<b>-38.900</b>	<b>16.300</b>	<b>-55.200</b>	<b>0</b>	<b>0</b>	<b>0</b>	<b>0</b>



Gemeinde	3	Gemeinde Suhlendorf
Produktbereich	34	Gesundheit und Sport
Produktgruppe	342	Sportförderung
Produkt	34210	Förderung des Sport's
Kostenstelle	342100	Sportförderung

### Teilhaushalt (Muster 8)

#### B. Teilergebnishaushalt

Erträge und Aufwendungen		Rechnungs- ergebnis des Vor-Vor- jahres	Ansatz des Vor- jahres	Ansatz des Haus- halts- jahres	Ansatz des ersten Jahres der mittel- fristigen Ergebnis- und Finanz- planung 2027 EUR	Ansatz des zweiten Jahres der mittel- fristigen Ergebnis- und Finanz- planung 2028 EUR	Ansatz des dritten Jahres der mittel- fristigen Ergebnis- und Finanz- planung 2029 EUR
		2024 EUR	2025 EUR	2026 EUR	2027 EUR	2028 EUR	2029 EUR
1		2	3	4	5	6	7
<b>Ordentliche Erträge</b>		--	--	--	--	--	--
3.	Auflösungserträge aus Sonderposten	0,00	22.300	22.300	22.300	22.300	22.300
	31 610 00 Erträge Aufl. SoPo Investitionszuw.	0,00	22.300	22.300	22.300	22.300	22.300
<b>12.</b>	<b>= Summe ordentliche Erträge</b>	<b>0,00</b>	<b>22.300</b>	<b>22.300</b>	<b>22.300</b>	<b>22.300</b>	<b>22.300</b>
<b>Ordentliche Aufwendungen</b>		--	--	--	--	--	--
15.	Aufwendungen für Sach- und Dienstleistungen	0,00	3.000	4.500	3.000	4.500	3.000
	42 110 00 Unterhaltung Grund/baul. Anlagen	0,00	3.000	4.500	3.000	4.500	3.000
16.	Abschreibungen	0,00	27.300	27.300	27.300	27.300	27.300
	47 114 00 Abschreib. Infrastrukturverm.	0,00	27.300	27.300	27.300	27.300	27.300
<b>20.</b>	<b>= Summe ordentliche Aufwendungen</b>	<b>0,00</b>	<b>30.300</b>	<b>31.800</b>	<b>30.300</b>	<b>31.800</b>	<b>30.300</b>
<b>21.</b>	<b>ordentliches Ergebnis (Summe ordentliche Erträge abzüglich ordentliche Aufwendungen)</b>	<b>0,00</b>	<b>-8.000</b>	<b>-9.500</b>	<b>-8.000</b>	<b>-9.500</b>	<b>-8.000</b>
<b>24.</b>	<b>außerordentliches Ergebnis (außerordentliche Erträge abzüglich außerordentliche Aufwendungen)</b>	<b>0,00</b>	<b>0</b>	<b>0</b>	<b>0</b>	<b>0</b>	<b>0</b>
<b>25.</b>	<b>Jahresergebnis (Saldo aus dem ordentlichen aund dem außerordentlichen Ergebnis) Überschuss (+)/Fehlbetrag (-)</b>	<b>0,00</b>	<b>-8.000</b>	<b>-9.500</b>	<b>-8.000</b>	<b>-9.500</b>	<b>-8.000</b>
<b>28.</b>	<b>Saldo aus internen Leistungsbeziehungen</b>	<b>0,00</b>	<b>0</b>	<b>0</b>	<b>0</b>	<b>0</b>	<b>0</b>
<b>29.</b>	<b>Ergebnis unter Berücksichtigung der internen Leistungsbeziehungen</b>	<b>0,00</b>	<b>-8.000</b>	<b>-9.500</b>	<b>-8.000</b>	<b>-9.500</b>	<b>-8.000</b>

Gemeinde	3	Gemeinde Suhlendorf
Produktbereich	34	Gesundheit und Sport
Produktgruppe	342	Sportförderung
Produkt	34210	Förderung des Sport's
Kostenstelle	342100	Sportförderung



**Teilhaushalt  
(Muster 8)**

**C. Teilfinanzhaushalt**

Einzahlungen und Auszahlungen		Rechnungs- ergebnis des Vor-Vor- jahres	Ansatz des Vor- jahres	Ansatz des Haus- halts- jahres	Verpflichtu- ngsermächt- igungen  2026 EUR	Ansatz des ersten Jahres der mittel- fristigen Ergebnis- und Finanz- planung 2027 EUR	Ansatz des zweiten Jahres der mittel- fristigen Ergebnis- und Finanz- planung 2028 EUR	Ansatz des dritten Jahres der mittel- fristigen Ergebnis- und Finanz- planung 2029 EUR
		2024 EUR	2025 EUR	2026 EUR	5	6	7	8
1	2	3	4	5	6	7	8	
<b>Einzahlungen aus laufender Verwaltungstätigkeit</b>		--	--	--	--	--	--	--
<b>9.</b>	<b>= Summe der Einzahlungen aus laufender Verwaltungstätigkeit</b>	<b>0,00</b>	<b>0</b>	<b>0</b>	<b>0</b>	<b>0</b>	<b>0</b>	<b>0</b>
<b>Auszahlungen aus laufender Verwaltungstätigkeit</b>		--	--	--	--	--	--	--
12.	Auszahlungen für Sach- und Dienstleistungen und für den Erwerb geringwertiger Vermögensgegenstände	0,00	3.000	4.500	0	3.000	4.500	3.000
	72 110 00 Unterhaltung Grund/baul. Anlagen	0,00	3.000	4.500	0	3.000	4.500	3.000
<b>16.</b>	<b>= Summe der Auszahlungen aus laufender Verwaltungstätigkeit</b>	<b>0,00</b>	<b>3.000</b>	<b>4.500</b>	<b>0</b>	<b>3.000</b>	<b>4.500</b>	<b>3.000</b>
<b>17.</b>	<b>Saldo aus laufender Verwaltungstätigkeit (Summe der Einzahlungen abzüglich Summe der Auszahlungen aus Verwaltungstätigkeit)</b>	<b>0,00</b>	<b>-3.000</b>	<b>-4.500</b>	<b>0</b>	<b>-3.000</b>	<b>-4.500</b>	<b>-3.000</b>
<b>Einzahlungen für Investitionstätigkeit</b>		--	--	--	--	--	--	--
18.	Zuwendungen für Investitionstätigkeit	163.633,00	0	16.300	0	0	0	0
	68 110 00 Einz. Inv.zuw. Land	163.633,00	0	16.300	0	0	0	0
<b>23.</b>	<b>= Summe der Einzahlungen für Investitionstätigkeit</b>	<b>163.633,00</b>	<b>0</b>	<b>16.300</b>	<b>0</b>	<b>0</b>	<b>0</b>	<b>0</b>
<b>Auszahlungen für Investitionstätigkeit</b>		--	--	--	--	--	--	--
25.	Baumaßnahmen	599.571,73	0	0	0	0	0	0
	78 720 00 Ausz. Tiefbaumaßnahmen	599.571,73	0	0	0	0	0	0
<b>30.</b>	<b>= Summe der Auszahlungen für Investitionstätigkeit</b>	<b>599.571,73</b>	<b>0</b>	<b>0</b>	<b>0</b>	<b>0</b>	<b>0</b>	<b>0</b>
<b>31.</b>	<b>Saldo aus Investitionstätigkeit (Summe Einzahlungen abzüglich Summe Auszahlungen für Investitionstätigkeit)</b>	<b>-435.938,73</b>	<b>0</b>	<b>16.300</b>	<b>0</b>	<b>0</b>	<b>0</b>	<b>0</b>
<b>32.</b>	<b>Finanzmittel-Überschuss/-Fehlbetrag ( Summen Zeile 17 und 31)</b>	<b>-435.938,73</b>	<b>-3.000</b>	<b>11.800</b>	<b>0</b>	<b>-3.000</b>	<b>-4.500</b>	<b>-3.000</b>
<b>Ein-, Auszahlungen aus Finanzierungstätigkeit</b>								
<b>35.</b>	<b>Saldo aus Finanzierungstätigkeit (Saldo aus Zeile 33 und 34)</b>	<b>0,00</b>	<b>0</b>	<b>0</b>	<b>0</b>	<b>0</b>	<b>0</b>	<b>0</b>
<b>36.</b>	<b>Finanzmittelveränderung (Summe der Zeilen 32 und 35)</b>	<b>-435.938,73</b>	<b>-3.000</b>	<b>11.800</b>	<b>0</b>	<b>-3.000</b>	<b>-4.500</b>	<b>-3.000</b>



Gemeinde	3	Gemeinde Suhlendorf
Produktbereich	34	Gesundheit und Sport
Produktgruppe	342	Sportförderung
Produkt	34210	Förderung des Sport's
Kostenstelle	342100	Sportförderung

### Teilfinanzhaushalt Teil D

Investitionsmaßnahmen oberhalb der festgelegten Wertgrenzen		Gesamt- investi- tions- summe	Ansatz	Bisher bereit- gestellt	Verpflich- tungser- mächtig- ungen 2026	VE fällig	VE fällig	VE fällig
		EUR	2026 EUR	EUR	2026 EUR	2027 EUR	2028 EUR	2029 EUR
1		2	3	4	5	6	7	8
<b>Maßnahme: Laufbahnsanierung Sportplatz Suhlendorf</b>								
<b>Einzahlungen für Investitionstätigkeit:</b>								
1.	Zuwendungen für Investitionstätigkeit	512.600	16.300	496.300	0	0	0	0
	68 110 00 Einz. Inv.zuw. Land	512.600	16.300	496.300	0	0	0	0
<b>6.</b>	<b>= Summe der Einzahlungen für Investitionstätigkeit</b>	<b>512.600</b>	<b>16.300</b>	<b>496.300</b>	<b>0</b>	<b>0</b>	<b>0</b>	<b>0</b>
<b>Auszahlungen für Investitionstätigkeit:</b>								
8.	Baumaßnahmen	551.500	0	551.500	0	0	0	0
	78 720 00 Ausz. Tiefbaumaßnahmen	551.500	0	551.500	0	0	0	0
<b>13.</b>	<b>= Summe der Auszahlungen für Investitionstätigkeit</b>	<b>551.500</b>	<b>0</b>	<b>551.500</b>	<b>0</b>	<b>0</b>	<b>0</b>	<b>0</b>
<b>14.</b>	<b>= Saldo aus Investitonstätigkeit (Summe Einzahlungen abzüglich Summe Auszahlungen für Investitionstätigkeit)</b>	<b>-38.900</b>	<b>16.300</b>	<b>-55.200</b>	<b>0</b>	<b>0</b>	<b>0</b>	<b>0</b>



**Teilhaushalt  
(Muster 8)**

B. Teilergebnishaushalt

Erträge und Aufwendungen		Rechnungs- ergebnis des Vor-Vor- jahres	Ansatz des Vor- jahres	Ansatz des Haus- halts- jahres	Ansatz des ersten Jahres der mittel- fristigen Ergebnis- und Finanz- planung 2027 EUR	Ansatz des zweiten Jahres der mittel- fristigen Ergebnis- und Finanz- planung 2028 EUR	Ansatz des dritten Jahres der mittel- fristigen Ergebnis- und Finanz- planung 2029 EUR
		2024 EUR	2025 EUR	2026 EUR	2027 EUR	2028 EUR	2029 EUR
1		2	3	4	5	6	7
<b>Ordentliche Erträge</b>		--	--	--	--	--	--
2.	Zuwendungen und allgemeine Umlagen	87,55	0	0	0	0	0
3.	Auflösungserträge aus Sonderposten	386.225,00	384.800	417.800	426.800	435.600	405.300
5.	Öffentlich-rechtliche Entgelte	18.745,00	800	600	600	600	600
6.	Privatrechtliche Entgelte	10.837,08	9.800	9.900	9.900	9.900	9.900
7.	Kostenerstattungen und Kostenumlagen	1.273,76	0	0	0	0	0
11.	Sonstige ordentliche Erträge	67.969,10	75.000	64.000	64.000	64.000	64.000
<b>12.</b>	<b>= Summe ordentliche Erträge</b>	<b>485.137,49</b>	<b>470.400</b>	<b>492.300</b>	<b>501.300</b>	<b>510.100</b>	<b>479.800</b>
<b>Ordentliche Aufwendungen</b>		--	--	--	--	--	--
15.	Aufwendungen für Sach- und Dienstleistungen	172.301,50	159.500	203.500	197.700	197.700	197.700
16.	Abschreibungen	507.829,00	557.700	551.900	576.600	576.300	555.100
18.	Transferaufwendungen	25.316,30	26.500	26.500	26.500	26.500	26.500
19.	Sonstige ordentliche Aufwendungen	1.409,57	3.500	5.500	3.500	3.500	3.500
<b>20.</b>	<b>= Summe ordentliche Aufwendungen</b>	<b>706.856,37</b>	<b>747.200</b>	<b>787.400</b>	<b>804.300</b>	<b>804.000</b>	<b>782.800</b>
<b>21.</b>	<b>ordentliches Ergebnis (Summe ordentliche Erträge abzüglich ordentliche Aufwendungen)</b>	<b>-221.718,88</b>	<b>-276.800</b>	<b>-295.100</b>	<b>-303.000</b>	<b>-293.900</b>	<b>-303.000</b>
<b>24.</b>	<b>außerordentliches Ergebnis (außerordentliche Erträge abzüglich außerordentliche Aufwendungen)</b>	<b>0,00</b>	<b>0</b>	<b>0</b>	<b>0</b>	<b>0</b>	<b>0</b>
<b>25.</b>	<b>Jahresergebnis (Saldo aus dem ordentlichen aund dem außerordentlichen Ergebnis) Überschuss (+)/Fehlbetrag (-)</b>	<b>-221.718,88</b>	<b>-276.800</b>	<b>-295.100</b>	<b>-303.000</b>	<b>-293.900</b>	<b>-303.000</b>
<b>28.</b>	<b>Saldo aus internen Leistungsbeziehungen</b>	<b>0,00</b>	<b>0</b>	<b>0</b>	<b>0</b>	<b>0</b>	<b>0</b>
<b>29.</b>	<b>Ergebnis unter Berücksichtigung der internen Leistungsbeziehungen</b>	<b>-221.718,88</b>	<b>-276.800</b>	<b>-295.100</b>	<b>-303.000</b>	<b>-293.900</b>	<b>-303.000</b>



Gemeinde 3  
Produktbereich 35

Gemeinde Suhlendorf  
Gestaltung der Umwelt

**Teilhaushalt  
(Muster 8)**

**C. Teilfinanzhaushalt**

Einzahlungen und Auszahlungen		Rechnungs- ergebnis des Vor-Vor- jahres	Ansatz des Vor- jahres	Ansatz des Haus- halts- jahres	Verpflichtu- ngsermächt- igungen  2026 EUR	Ansatz des ersten Jahres der mittel- fristigen Ergebnis- und Finanz- planung 2027 EUR	Ansatz des zweiten Jahres der mittel- fristigen Ergebnis- und Finanz- planung 2028 EUR	Ansatz des dritten Jahres der mittel- fristigen Ergebnis- und Finanz- planung 2029 EUR
		2024 EUR	2025 EUR	2026 EUR				
1		2	3	4	5	6	7	8
<b>Einzahlungen aus laufender Verwaltungstätigkeit</b>		--	--	--	--	--	--	--
2.	Zuwendungen und allgemeine Umlagen	87,55	0	0	0	0	0	0
4.	öffentlich-rechtliche Entgelte	550,00	800	600	0	600	600	600
5.	privatrechtliche Entgelte	11.917,08	9.800	9.900	0	9.900	9.900	9.900
6.	Kostenerstattungen und Kostenumlagen	1.273,76	0	0	0	0	0	0
8.	sonstige haushaltswirksame Einzahlungen	75.296,00	89.300	76.200	0	76.200	76.200	76.200
<b>9.</b>	<b>= Summe der Einzahlungen aus laufender Verwaltungstätigkeit</b>	<b>89.124,39</b>	<b>99.900</b>	<b>86.700</b>	<b>0</b>	<b>86.700</b>	<b>86.700</b>	<b>86.700</b>
<b>Auszahlungen aus laufender Verwaltungstätigkeit</b>		--	--	--	--	--	--	--
12.	Auszahlungen für Sach- und Dienstleistungen und für den Erwerb geringwertiger Vermögensgegenstände	97.855,56	159.500	203.500	0	197.700	197.700	197.700
14.	Transferauszahlungen	25.316,30	26.500	26.500	0	26.500	26.500	26.500
15.	sonstige haushaltswirksame Auszahlungen	1.321,85	17.800	17.700	0	15.700	15.700	15.700
<b>16.</b>	<b>= Summe der Auszahlungen aus laufender Verwaltungstätigkeit</b>	<b>124.493,71</b>	<b>203.800</b>	<b>247.700</b>	<b>0</b>	<b>239.900</b>	<b>239.900</b>	<b>239.900</b>
<b>17.</b>	<b>Saldo aus laufender Verwaltungstätigkeit (Summe der Einzahlungen abzüglich Summe der Auszahlungen aus Verwaltungstätigkeit)</b>	<b>-35.369,32</b>	<b>-103.900</b>	<b>-161.000</b>	<b>0</b>	<b>-153.200</b>	<b>-153.200</b>	<b>-153.200</b>
<b>Einzahlungen für Investitionstätigkeit</b>		--	--	--	--	--	--	--
18.	Zuwendungen für Investitionstätigkeit	243.660,66	490.300	0	0	0	393.600	0
19.	Beiträge u. ä. Entgelte für Investitionstätigkeit	187.067,56	0	0	0	0	0	0
20.	Veräußerung von Sachvermögen	20.374,00	0	0	0	0	0	0
<b>23.</b>	<b>= Summe der Einzahlungen für Investitionstätigkeit</b>	<b>451.102,22</b>	<b>490.300</b>	<b>0</b>	<b>0</b>	<b>0</b>	<b>393.600</b>	<b>0</b>
<b>Auszahlungen für Investitionstätigkeit</b>		--	--	--	--	--	--	--
24.	Erwerb von Grundstücken und Gebäuden	8.617,35	0	0	0	0	0	0
25.	Baumaßnahmen	633.037,37	647.700	192.000	0	400.000	0	0
<b>30.</b>	<b>= Summe der Auszahlungen für Investitionstätigkeit</b>	<b>641.654,72</b>	<b>647.700</b>	<b>192.000</b>	<b>0</b>	<b>400.000</b>	<b>0</b>	<b>0</b>
<b>31.</b>	<b>Saldo aus Investitionstätigkeit (Summe Einzahlungen abzüglich Summe Auszahlungen für Investitionstätigkeit)</b>	<b>-190.552,50</b>	<b>-157.400</b>	<b>-192.000</b>	<b>0</b>	<b>-400.000</b>	<b>393.600</b>	<b>0</b>
<b>32.</b>	<b>Finanzmittel-Überschuss/-Fehlbetrag ( Summen Zeile 17 und 31)</b>	<b>-225.921,82</b>	<b>-261.300</b>	<b>-353.000</b>	<b>0</b>	<b>-553.200</b>	<b>240.400</b>	<b>-153.200</b>
<b>Ein-, Auszahlungen aus Finanzierungstätigkeit</b>								
<b>35.</b>	<b>Saldo aus Finanzierungstätigkeit (Saldo aus Zeile 33 und 34)</b>	<b>0,00</b>	<b>0</b>	<b>0</b>	<b>0</b>	<b>0</b>	<b>0</b>	<b>0</b>
<b>36.</b>	<b>Finanzmittelveränderung (Summe der Zeilen 32 und 35)</b>	<b>-225.921,82</b>	<b>-261.300</b>	<b>-353.000</b>	<b>0</b>	<b>-553.200</b>	<b>240.400</b>	<b>-153.200</b>



**Teilfinanzhaushalt Teil D**

Investitionsmaßnahmen unterhalb der festgelegten Wertgrenzen		Gesamt- investi- tions- summe	Ansatz	Bisher bereit- gestellt	Verpflich- tungser- mächtigun- gen	VE fällig	VE fällig	VE fällig
		EUR	2026 EUR	EUR	2026 EUR	2027 EUR	2028 EUR	2029 EUR
1		2	3	4	5	6	7	8
1.	Summe der Einzahlungen für Investitionstätigkeit	0	0	0	0	0	0	0
2.	Summe der Auszahlungen für Investitionstätigkeit	6.300	0	6.300	0	0	0	0
<b>3.</b>	<b>Saldo aus Investitionstätigkeit</b> (Summe Einzahlungen abzüglich Summe Auszahlungen für Investitionstätigkeit)	<b>-6.300</b>	<b>0</b>	<b>-6.300</b>	<b>0</b>	<b>0</b>	<b>0</b>	<b>0</b>



**Teilfinanzhaushalt Teil D**

Investitionsmaßnahmen oberhalb der festgelegten Wertgrenzen		Gesamt- investi- tions- summe	Ansatz	Bisher bereit- gestellt	Verpflich- tungser- mächtigun- gen	VE fällig	VE fällig	VE fällig
		EUR	2026 EUR	EUR	2026 EUR	2027 EUR	2028 EUR	2029 EUR
1		2	3	4	5	6	7	8
<b>Maßnahme: Straßenbau Salzwedeler Straße</b>								
<b>Einzahlungen für Investitionstätigkeit:</b>								
2.	Beiträge und ähnliche Entgelte für Investitionstätigkeit	47.000	0	47.000	0	0	0	0
6.	<b>= Summe der Einzahlungen für Investitionstätigkeit</b>	<b>47.000</b>	<b>0</b>	<b>47.000</b>	<b>0</b>	<b>0</b>	<b>0</b>	<b>0</b>
<b>Auszahlungen für Investitionstätigkeit:</b>								
13.	<b>= Summe der Auszahlungen für Investitionstätigkeit</b>	<b>0</b>	<b>0</b>	<b>0</b>	<b>0</b>	<b>0</b>	<b>0</b>	<b>0</b>
14.	<b>= Saldo aus Investitionstätigkeit (Summe Einzahlungen abzüglich Summe Auszahlungen für Investitionstätigkeit)</b>	<b>47.000</b>	<b>0</b>	<b>47.000</b>	<b>0</b>	<b>0</b>	<b>0</b>	<b>0</b>
<b>Maßnahme: OD Suhlendorf- L265</b>								
<b>Einzahlungen für Investitionstätigkeit:</b>								
2.	Beiträge und ähnliche Entgelte für Investitionstätigkeit	106.000	0	106.000	0	0	0	0
6.	<b>= Summe der Einzahlungen für Investitionstätigkeit</b>	<b>106.000</b>	<b>0</b>	<b>106.000</b>	<b>0</b>	<b>0</b>	<b>0</b>	<b>0</b>
<b>Auszahlungen für Investitionstätigkeit:</b>								
13.	<b>= Summe der Auszahlungen für Investitionstätigkeit</b>	<b>0</b>	<b>0</b>	<b>0</b>	<b>0</b>	<b>0</b>	<b>0</b>	<b>0</b>
14.	<b>= Saldo aus Investitionstätigkeit (Summe Einzahlungen abzüglich Summe Auszahlungen für Investitionstätigkeit)</b>	<b>106.000</b>	<b>0</b>	<b>106.000</b>	<b>0</b>	<b>0</b>	<b>0</b>	<b>0</b>
<b>Maßnahme: Straßenbau Güstauer Straße</b>								
<b>Einzahlungen für Investitionstätigkeit:</b>								
2.	Beiträge und ähnliche Entgelte für Investitionstätigkeit	100.000	0	100.000	0	0	0	0
6.	<b>= Summe der Einzahlungen für Investitionstätigkeit</b>	<b>100.000</b>	<b>0</b>	<b>100.000</b>	<b>0</b>	<b>0</b>	<b>0</b>	<b>0</b>
<b>Auszahlungen für Investitionstätigkeit:</b>								
13.	<b>= Summe der Auszahlungen für Investitionstätigkeit</b>	<b>0</b>	<b>0</b>	<b>0</b>	<b>0</b>	<b>0</b>	<b>0</b>	<b>0</b>
14.	<b>= Saldo aus Investitionstätigkeit (Summe Einzahlungen abzüglich Summe Auszahlungen für Investitionstätigkeit)</b>	<b>100.000</b>	<b>0</b>	<b>100.000</b>	<b>0</b>	<b>0</b>	<b>0</b>	<b>0</b>
<b>Maßnahme: Növenthien Innerorts</b>								
<b>Einzahlungen für Investitionstätigkeit:</b>								
2.	Beiträge und ähnliche Entgelte für Investitionstätigkeit	150.000	0	150.000	0	0	0	0
6.	<b>= Summe der Einzahlungen für Investitionstätigkeit</b>	<b>150.000</b>	<b>0</b>	<b>150.000</b>	<b>0</b>	<b>0</b>	<b>0</b>	<b>0</b>
<b>Auszahlungen für Investitionstätigkeit:</b>								
13.	<b>= Summe der Auszahlungen für Investitionstätigkeit</b>	<b>0</b>	<b>0</b>	<b>0</b>	<b>0</b>	<b>0</b>	<b>0</b>	<b>0</b>
14.	<b>= Saldo aus Investitionstätigkeit (Summe Einzahlungen abzüglich Summe Auszahlungen für Investitionstätigkeit)</b>	<b>150.000</b>	<b>0</b>	<b>150.000</b>	<b>0</b>	<b>0</b>	<b>0</b>	<b>0</b>



**Teilfinanzhaushalt Teil D**

Investitionsmaßnahmen oberhalb der festgelegten Wertgrenzen		Gesamt- investi- tions- summe	Ansatz	Bisher bereit- gestellt	Verpflich- tungser- mächtig- ungen	VE fällig	VE fällig	VE fällig
		EUR	2026 EUR	EUR	2026 EUR	2027 EUR	2028 EUR	2029 EUR
1		2	3	4	5	6	7	8
<b>Maßnahme:Kölauf Innerorts</b>								
<b>Einzahlungen für Investitionstätigkeit:</b>								
1.	Zuwendungen für Investitionstätigkeit	774.000	0	774.000	0	0	0	0
<b>6.</b>	<b>= Summe der Einzahlungen für Investitionstätigkeit</b>	<b>774.000</b>	<b>0</b>	<b>774.000</b>	<b>0</b>	<b>0</b>	<b>0</b>	<b>0</b>
<b>Auszahlungen für Investitionstätigkeit:</b>								
8.	Baumaßnahmen	1.000.000	0	1.000.000	0	0	0	0
<b>13.</b>	<b>= Summe der Auszahlungen für Investitionstätigkeit</b>	<b>1.000.000</b>	<b>0</b>	<b>1.000.000</b>	<b>0</b>	<b>0</b>	<b>0</b>	<b>0</b>
<b>14.</b>	<b>= Saldo aus Investitionstätigkeit (Summe Einzahlungen abzüglich Summe Auszahlungen für Investitionstätigkeit)</b>	<b>-226.000</b>	<b>0</b>	<b>-226.000</b>	<b>0</b>	<b>0</b>	<b>0</b>	<b>0</b>
<b>Maßnahme:WiWeg Kölauf-L265</b>								
<b>Einzahlungen für Investitionstätigkeit:</b>								
1.	Zuwendungen für Investitionstätigkeit	103.700	0	103.700	0	0	0	0
2.	Beiträge und ähnliche Entgelte für Investitionstätigkeit	15.000	0	15.000	0	0	0	0
<b>6.</b>	<b>= Summe der Einzahlungen für Investitionstätigkeit</b>	<b>118.700</b>	<b>0</b>	<b>118.700</b>	<b>0</b>	<b>0</b>	<b>0</b>	<b>0</b>
<b>Auszahlungen für Investitionstätigkeit:</b>								
8.	Baumaßnahmen	142.000	0	142.000	0	0	0	0
<b>13.</b>	<b>= Summe der Auszahlungen für Investitionstätigkeit</b>	<b>142.000</b>	<b>0</b>	<b>142.000</b>	<b>0</b>	<b>0</b>	<b>0</b>	<b>0</b>
<b>14.</b>	<b>= Saldo aus Investitionstätigkeit (Summe Einzahlungen abzüglich Summe Auszahlungen für Investitionstätigkeit)</b>	<b>-23.300</b>	<b>0</b>	<b>-23.300</b>	<b>0</b>	<b>0</b>	<b>0</b>	<b>0</b>
<b>Maßnahme:WiWeg Grabau-B71</b>								
<b>Einzahlungen für Investitionstätigkeit:</b>								
1.	Zuwendungen für Investitionstätigkeit	163.400	0	163.400	0	0	0	0
2.	Beiträge und ähnliche Entgelte für Investitionstätigkeit	24.000	0	24.000	0	0	0	0
<b>6.</b>	<b>= Summe der Einzahlungen für Investitionstätigkeit</b>	<b>187.400</b>	<b>0</b>	<b>187.400</b>	<b>0</b>	<b>0</b>	<b>0</b>	<b>0</b>
<b>Auszahlungen für Investitionstätigkeit:</b>								
8.	Baumaßnahmen	223.800	0	223.800	0	0	0	0
<b>13.</b>	<b>= Summe der Auszahlungen für Investitionstätigkeit</b>	<b>223.800</b>	<b>0</b>	<b>223.800</b>	<b>0</b>	<b>0</b>	<b>0</b>	<b>0</b>
<b>14.</b>	<b>= Saldo aus Investitionstätigkeit (Summe Einzahlungen abzüglich Summe Auszahlungen für Investitionstätigkeit)</b>	<b>-36.400</b>	<b>0</b>	<b>-36.400</b>	<b>0</b>	<b>0</b>	<b>0</b>	<b>0</b>
<b>Maßnahme:Gartenstraße mit Wiesenweg/Bruchweg</b>								
<b>Einzahlungen für Investitionstätigkeit:</b>								
1.	Zuwendungen für Investitionstätigkeit	742.000	0	742.000	0	0	0	0
2.	Beiträge und ähnliche Entgelte für Investitionstätigkeit	100.000	0	100.000	0	0	0	0
<b>6.</b>	<b>= Summe der Einzahlungen für Investitionstätigkeit</b>	<b>842.000</b>	<b>0</b>	<b>842.000</b>	<b>0</b>	<b>0</b>	<b>0</b>	<b>0</b>



**Teilfinanzhaushalt Teil D**

Investitionsmaßnahmen oberhalb der festgelegten Wertgrenzen		Gesamt- investi- tions- summe	Ansatz	Bisher bereit- gestellt	Verpflich- tungser- mächtigun- gen 2026	VE fällig 2027	VE fällig 2028	VE fällig 2029
		EUR	2026 EUR	EUR	2026 EUR	2027 EUR	2028 EUR	2029 EUR
1		2	3	4	5	6	7	8
<b>Auszahlungen für Investitionstätigkeit:</b>								
8.	Baumaßnahmen	1.017.000	0	1.017.000	0	0	0	0
13.	= Summe der Auszahlungen für Investitionstätigkeit	1.017.000	0	1.017.000	0	0	0	0
14.	= Saldo aus Investitionstätigkeit (Summe Einzahlungen abzüglich Summe Auszahlungen für Investitionstätigkeit)	-175.000	0	-175.000	0	0	0	0
<b>Maßnahme:DE Nestau Nord</b>								
<b>Einzahlungen für Investitionstätigkeit:</b>								
1.	Zuwendungen für Investitionstätigkeit	448.200	0	448.200	0	0	0	0
6.	= Summe der Einzahlungen für Investitionstätigkeit	448.200	0	448.200	0	0	0	0
<b>Auszahlungen für Investitionstätigkeit:</b>								
13.	= Summe der Auszahlungen für Investitionstätigkeit	0	0	0	0	0	0	0
14.	= Saldo aus Investitionstätigkeit (Summe Einzahlungen abzüglich Summe Auszahlungen für Investitionstätigkeit)	448.200	0	448.200	0	0	0	0
<b>Maßnahme:Neumarkt Suhlendorf</b>								
<b>Einzahlungen für Investitionstätigkeit:</b>								
6.	= Summe der Einzahlungen für Investitionstätigkeit	0	0	0	0	0	0	0
<b>Auszahlungen für Investitionstätigkeit:</b>								
8.	Baumaßnahmen	392.000	0	392.000	0	0	0	0
13.	= Summe der Auszahlungen für Investitionstätigkeit	392.000	0	392.000	0	0	0	0
14.	= Saldo aus Investitionstätigkeit (Summe Einzahlungen abzüglich Summe Auszahlungen für Investitionstätigkeit)	-392.000	0	-392.000	0	0	0	0
<b>Maßnahme:Billungstraße DE Suhlendorf</b>								
<b>Einzahlungen für Investitionstätigkeit:</b>								
6.	= Summe der Einzahlungen für Investitionstätigkeit	0	0	0	0	0	0	0
<b>Auszahlungen für Investitionstätigkeit:</b>								
8.	Baumaßnahmen	438.000	0	438.000	0	0	0	0
13.	= Summe der Auszahlungen für Investitionstätigkeit	438.000	0	438.000	0	0	0	0
14.	= Saldo aus Investitionstätigkeit (Summe Einzahlungen abzüglich Summe Auszahlungen für Investitionstätigkeit)	-438.000	0	-438.000	0	0	0	0
<b>Maßnahme:Ausgleichsmaßnahme</b>								
<b>Einzahlungen für Investitionstätigkeit:</b>								
6.	= Summe der Einzahlungen für Investitionstätigkeit	0	0	0	0	0	0	0
<b>Auszahlungen für Investitionstätigkeit:</b>								
8.	Baumaßnahmen	10.000	0	10.000	0	0	0	0
13.	= Summe der Auszahlungen für Investitionstätigkeit	10.000	0	10.000	0	0	0	0



**Teilfinanzhaushalt Teil D**

Investitionsmaßnahmen oberhalb der festgelegten Wertgrenzen		Gesamtinvestitionssumme	Ansatz	Bisher bereitgestellt	Verpflichtungsermächtigungen	VE fällig	VE fällig	VE fällig
		EUR	2026 EUR	EUR	2026 EUR	2027 EUR	2028 EUR	2029 EUR
1		2	3	4	5	6	7	8
14.	= Saldo aus Investitionstätigkeit (Summe Einzahlungen abzüglich Summe Auszahlungen für Investitionstätigkeit)	-10.000	0	-10.000	0	0	0	0
<b>Maßnahme: Generationenplatz Museum</b>								
<b>Einzahlungen für Investitionstätigkeit:</b>								
1.	Zuwendungen für Investitionstätigkeit	201.300	0	201.300	0	0	0	0
6.	= Summe der Einzahlungen für Investitionstätigkeit	201.300	0	201.300	0	0	0	0
<b>Auszahlungen für Investitionstätigkeit:</b>								
8.	Baumaßnahmen	223.700	0	223.700	0	0	0	0
13.	= Summe der Auszahlungen für Investitionstätigkeit	223.700	0	223.700	0	0	0	0
14.	= Saldo aus Investitionstätigkeit (Summe Einzahlungen abzüglich Summe Auszahlungen für Investitionstätigkeit)	-22.400	0	-22.400	0	0	0	0
<b>Maßnahme: Innerortsstraßen Nestau</b>								
<b>Einzahlungen für Investitionstätigkeit:</b>								
6.	= Summe der Einzahlungen für Investitionstätigkeit	0	0	0	0	0	0	0
<b>Auszahlungen für Investitionstätigkeit:</b>								
8.	Baumaßnahmen	1.244.000	0	1.244.000	0	0	0	0
13.	= Summe der Auszahlungen für Investitionstätigkeit	1.244.000	0	1.244.000	0	0	0	0
14.	= Saldo aus Investitionstätigkeit (Summe Einzahlungen abzüglich Summe Auszahlungen für Investitionstätigkeit)	-1.244.000	0	-1.244.000	0	0	0	0
<b>Maßnahme: Kreuzungsbereich K16</b>								
<b>Einzahlungen für Investitionstätigkeit:</b>								
1.	Zuwendungen für Investitionstätigkeit	408.200	0	408.200	0	0	0	0
6.	= Summe der Einzahlungen für Investitionstätigkeit	408.200	0	408.200	0	0	0	0
<b>Auszahlungen für Investitionstätigkeit:</b>								
8.	Baumaßnahmen	509.200	0	509.200	0	0	0	0
13.	= Summe der Auszahlungen für Investitionstätigkeit	509.200	0	509.200	0	0	0	0
14.	= Saldo aus Investitionstätigkeit (Summe Einzahlungen abzüglich Summe Auszahlungen für Investitionstätigkeit)	-101.000	0	-101.000	0	0	0	0
<b>Maßnahme: Erlebnisbereich Mühlenberg</b>								
<b>Einzahlungen für Investitionstätigkeit:</b>								
1.	Zuwendungen für Investitionstätigkeit	232.200	0	232.200	0	0	0	0
6.	= Summe der Einzahlungen für Investitionstätigkeit	232.200	0	232.200	0	0	0	0
<b>Auszahlungen für Investitionstätigkeit:</b>								
8.	Baumaßnahmen	258.100	0	258.100	0	0	0	0
13.	= Summe der Auszahlungen für Investitionstätigkeit	258.100	0	258.100	0	0	0	0



### Teilfinanzhaushalt Teil D

Investitionsmaßnahmen oberhalb der festgelegten Wertgrenzen		Gesamt- investi- tions- summe	Ansatz	Bisher bereit- gestellt	Verpflich- tungser- mächtigun- gen 2026	VE fällig	VE fällig	VE fällig
		EUR	2026 EUR	EUR	2026 EUR	2027 EUR	2028 EUR	2029 EUR
1		2	3	4	5	6	7	8
14.	= Saldo aus Investitionstätigkeit (Summe Einzahlungen abzüglich Summe Auszahlungen für Investitionstätigkeit)	-25.900	0	-25.900	0	0	0	0
<b>Maßnahme:Radweg Nestauer Straße</b>								
<b>Einzahlungen für Investitionstätigkeit:</b>								
1.	Zuwendungen für Investitionstätigkeit	18.900	0	18.900	0	0	0	0
6.	= Summe der Einzahlungen für Investitionstätigkeit	18.900	0	18.900	0	0	0	0
<b>Auszahlungen für Investitionstätigkeit:</b>								
8.	Baumaßnahmen	271.000	0	271.000	0	0	0	0
13.	= Summe der Auszahlungen für Investitionstätigkeit	271.000	0	271.000	0	0	0	0
14.	= Saldo aus Investitionstätigkeit (Summe Einzahlungen abzüglich Summe Auszahlungen für Investitionstätigkeit)	-252.100	0	-252.100	0	0	0	0
<b>Maßnahme:Laufbahnsanierung Sportplatz Suhlendorf</b>								
<b>Einzahlungen für Investitionstätigkeit:</b>								
1.	Zuwendungen für Investitionstätigkeit	163.600	0	163.600	0	0	0	0
6.	= Summe der Einzahlungen für Investitionstätigkeit	163.600	0	163.600	0	0	0	0
<b>Auszahlungen für Investitionstätigkeit:</b>								
11.	Aktivierbare Zuwendungen	163.600	0	163.600	0	0	0	0
13.	= Summe der Auszahlungen für Investitionstätigkeit	163.600	0	163.600	0	0	0	0
14.	= Saldo aus Investitionstätigkeit (Summe Einzahlungen abzüglich Summe Auszahlungen für Investitionstätigkeit)	0	0	0	0	0	0	0
<b>Maßnahme:Straßenausbau Fahrbahn Gústau</b>								
<b>Einzahlungen für Investitionstätigkeit:</b>								
2.	Beiträge und ähnliche Entgelte für Investitionstätigkeit	115.900	0	115.900	0	0	0	0
6.	= Summe der Einzahlungen für Investitionstätigkeit	115.900	0	115.900	0	0	0	0
<b>Auszahlungen für Investitionstätigkeit:</b>								
8.	Baumaßnahmen	600.700	0	600.700	0	0	0	0
13.	= Summe der Auszahlungen für Investitionstätigkeit	600.700	0	600.700	0	0	0	0
14.	= Saldo aus Investitionstätigkeit (Summe Einzahlungen abzüglich Summe Auszahlungen für Investitionstätigkeit)	-484.800	0	-484.800	0	0	0	0
<b>Maßnahme:Bushaltestelle Gústau, Erweiterung Haltestellenprogramm 8 Bu</b>								
<b>Einzahlungen für Investitionstätigkeit:</b>								
1.	Zuwendungen für Investitionstätigkeit	513.100	0	513.100	0	0	0	0
6.	= Summe der Einzahlungen für Investitionstätigkeit	513.100	0	513.100	0	0	0	0
<b>Auszahlungen für Investitionstätigkeit:</b>								
8.	Baumaßnahmen	680.122	0	680.122	0	0	0	0



**Teilfinanzhaushalt Teil D**

Investitionsmaßnahmen oberhalb der festgelegten Wertgrenzen		Gesamtinvestitions-summe	Ansatz	Bisher bereit-gestellt	Verpflich-tungser-mächtigungen	VE fällig	VE fällig	VE fällig
		EUR	2026 EUR	EUR	2026 EUR	2027 EUR	2028 EUR	2029 EUR
1		2	3	4	5	6	7	8
13.	= Summe der Auszahlungen für Investitionstätigkeit	680.122	0	680.122	0	0	0	0
14.	= Saldo aus Investitonstätigkeit (Summe Einzahlungen abzüglich Summe Auszahlungen für Investitionstätigkeit)	-167.022	0	-167.022	0	0	0	0
<b>Maßnahme:Radweg Gansau-Molbath, Teilstrecke Heide-Wendland-Radweg</b>								
<b>Einzahlungen für Investitionstätigkeit:</b>								
1.	Zuwendungen für Investitionstätigkeit	197.000	0	197.000	0	0	0	0
6.	= Summe der Einzahlungen für Investitionstätigkeit	197.000	0	197.000	0	0	0	0
<b>Auszahlungen für Investitionstätigkeit:</b>								
8.	Baumaßnahmen	206.000	0	206.000	0	0	0	0
13.	= Summe der Auszahlungen für Investitionstätigkeit	206.000	0	206.000	0	0	0	0
14.	= Saldo aus Investitonstätigkeit (Summe Einzahlungen abzüglich Summe Auszahlungen für Investitionstätigkeit)	-9.000	0	-9.000	0	0	0	0
<b>Maßnahme:anhängiges Klageverfahren DE Kölau</b>								
<b>Einzahlungen für Investitionstätigkeit:</b>								
6.	= Summe der Einzahlungen für Investitionstätigkeit	0	0	0	0	0	0	0
<b>Auszahlungen für Investitionstätigkeit:</b>								
8.	Baumaßnahmen	100.000	0	100.000	0	0	0	0
13.	= Summe der Auszahlungen für Investitionstätigkeit	100.000	0	100.000	0	0	0	0
14.	= Saldo aus Investitonstätigkeit (Summe Einzahlungen abzüglich Summe Auszahlungen für Investitionstätigkeit)	-100.000	0	-100.000	0	0	0	0
<b>Maßnahme:Planungskosten Erschließung Marderweg und Iltisgang</b>								
<b>Einzahlungen für Investitionstätigkeit:</b>								
6.	= Summe der Einzahlungen für Investitionstätigkeit	0	0	0	0	0	0	0
<b>Auszahlungen für Investitionstätigkeit:</b>								
8.	Baumaßnahmen	60.000	0	60.000	0	0	0	0
13.	= Summe der Auszahlungen für Investitionstätigkeit	60.000	0	60.000	0	0	0	0
14.	= Saldo aus Investitonstätigkeit (Summe Einzahlungen abzüglich Summe Auszahlungen für Investitionstätigkeit)	-60.000	0	-60.000	0	0	0	0
<b>Maßnahme:2. Bushaltestellenporgramm 8 BusHa</b>								
<b>Einzahlungen für Investitionstätigkeit:</b>								
1.	Zuwendungen für Investitionstätigkeit	393.600	0	0	0	0	0	0
6.	= Summe der Einzahlungen für Investitionstätigkeit	393.600	0	0	0	0	0	0
<b>Auszahlungen für Investitionstätigkeit:</b>								
8.	Baumaßnahmen	492.000	92.000	0	0	0	0	0



Gemeinde 3  
Produktbereich 35

Gemeinde Suhlendorf  
Gestaltung der Umwelt

### Teilfinanzhaushalt Teil D

Investitionsmaßnahmen oberhalb der festgelegten Wertgrenzen		Gesamt- investi- tions- summe	Ansatz	Bisher bereit- gestellt	Verpflich- tungser- mächtigun- gen 2026	VE fällig	VE fällig	VE fällig
		EUR	2026 EUR	EUR	2026 EUR	2027 EUR	2028 EUR	2029 EUR
1		2	3	4	5	6	7	8
13.	= Summe der Auszahlungen für Investitionstätigkeit	492.000	92.000	0	0	0	0	0
14.	= Saldo aus Investitionstätigkeit (Summe Einzahlungen abzüglich Summe Auszahlungen für Investitionstätigkeit)	-98.400	-92.000	0	0	0	0	0
<b>Maßnahme:Parkplatz Neumarkt</b>								
<b>Einzahlungen für Investitionstätigkeit:</b>								
6.	= Summe der Einzahlungen für Investitionstätigkeit	0	0	0	0	0	0	0
<b>Auszahlungen für Investitionstätigkeit:</b>								
8.	Baumaßnahmen	100.000	100.000	0	0	0	0	0
13.	= Summe der Auszahlungen für Investitionstätigkeit	100.000	100.000	0	0	0	0	0
14.	= Saldo aus Investitionstätigkeit (Summe Einzahlungen abzüglich Summe Auszahlungen für Investitionstätigkeit)	-100.000	-100.000	0	0	0	0	0
<b>Maßnahme:Projekt AquaSuhl Grundwasserneubildung</b>								
<b>Einzahlungen für Investitionstätigkeit:</b>								
1.	Zuwendungen für Investitionstätigkeit	47.300	0	47.300	0	0	0	0
6.	= Summe der Einzahlungen für Investitionstätigkeit	47.300	0	47.300	0	0	0	0
<b>Auszahlungen für Investitionstätigkeit:</b>								
8.	Baumaßnahmen	52.600	0	52.600	0	0	0	0
13.	= Summe der Auszahlungen für Investitionstätigkeit	52.600	0	52.600	0	0	0	0
14.	= Saldo aus Investitionstätigkeit (Summe Einzahlungen abzüglich Summe Auszahlungen für Investitionstätigkeit)	-5.300	0	-5.300	0	0	0	0

Gemeinde 3 Gemeinde Suhlendorf  
 Produktbereich 35 Gestaltung der Umwelt  
 Produktgruppe 351 Räumliche Planung und Entwicklung  
 Produkt 35110 Räuml. Planungs-u. Entwicklungsmaßnahmen



**Teilhaushalt  
(Muster 8)**

B. Teilergebnishaushalt

Erträge und Aufwendungen		Rechnungs- ergebnis des Vor-Vor- jahres	Ansatz des Vor- jahres	Ansatz des Haus- halts- jahres	Ansatz des ersten Jahres der mittel- fristigen Ergebnis- und Finanz- planung 2027 EUR	Ansatz des zweiten Jahres der mittel- fristigen Ergebnis- und Finanz- planung 2028 EUR	Ansatz des dritten Jahres der mittel- fristigen Ergebnis- und Finanz- planung 2029 EUR
		2024 EUR	2025 EUR	2026 EUR	2027 EUR	2028 EUR	2029 EUR
1	2	3	4	5	6	7	
<b>Ordentliche Erträge</b>		--	--	--	--	--	--
5.	Öffentlich-rechtliche Entgelte	550,00	800	600	600	600	600
<b>12.</b>	<b>= Summe ordentliche Erträge</b>	<b>550,00</b>	<b>800</b>	<b>600</b>	<b>600</b>	<b>600</b>	<b>600</b>
<b>Ordentliche Aufwendungen</b>		--	--	--	--	--	--
19.	Sonstige ordentliche Aufwendungen	7,98	2.500	2.500	2.500	2.500	2.500
<b>20.</b>	<b>= Summe ordentliche Aufwendungen</b>	<b>7,98</b>	<b>2.500</b>	<b>2.500</b>	<b>2.500</b>	<b>2.500</b>	<b>2.500</b>
<b>21.</b>	<b>ordentliches Ergebnis (Summe ordentliche Erträge abzüglich ordentliche Aufwendungen)</b>	<b>542,02</b>	<b>-1.700</b>	<b>-1.900</b>	<b>-1.900</b>	<b>-1.900</b>	<b>-1.900</b>
<b>24.</b>	<b>außerordentliches Ergebnis (außerordentliche Erträge abzüglich außerordentliche Aufwendungen)</b>	<b>0,00</b>	<b>0</b>	<b>0</b>	<b>0</b>	<b>0</b>	<b>0</b>
<b>25.</b>	<b>Jahresergebnis (Saldo aus dem ordentlichen aund dem außerordentlichen Ergebnis) Überschuss (+)/Fehlbetrag (-)</b>	<b>542,02</b>	<b>-1.700</b>	<b>-1.900</b>	<b>-1.900</b>	<b>-1.900</b>	<b>-1.900</b>
<b>28.</b>	<b>Saldo aus internen Leistungsbeziehungen</b>	<b>0,00</b>	<b>0</b>	<b>0</b>	<b>0</b>	<b>0</b>	<b>0</b>
<b>29.</b>	<b>Ergebnis unter Berücksichtigung der internen Leistungsbeziehungen</b>	<b>542,02</b>	<b>-1.700</b>	<b>-1.900</b>	<b>-1.900</b>	<b>-1.900</b>	<b>-1.900</b>



Gemeinde	3	Gemeinde Suhlendorf
Produktbereich	35	Gestaltung der Umwelt
Produktgruppe	351	Räumliche Planung und Entwicklung
Produkt	35110	Räuml. Planungs- u. Entwicklungsmaßnahmen

### Teilhaushalt (Muster 8)

#### C. Teilfinanzhaushalt

Einzahlungen und Auszahlungen		Rechnungs- ergebnis des Vor-Vor- jahres	Ansatz des Vor- jahres	Ansatz des Haus- halts- jahres	Verpflichtu- ngsermächt- igungen  2026 EUR	Ansatz des ersten Jahres der mittel- fristigen Ergebnis- und Finanz- planung 2027 EUR	Ansatz des zweiten Jahres der mittel- fristigen Ergebnis- und Finanz- planung 2028 EUR	Ansatz des dritten Jahres der mittel- fristigen Ergebnis- und Finanz- planung 2029 EUR
		2024 EUR	2025 EUR	2026 EUR				
1		2	3	4	5	6	7	8
<b>Einzahlungen aus laufender Verwaltungstätigkeit</b>		--	--	--	--	--	--	--
4.	öffentlich-rechtliche Entgelte	550,00	800	600	0	600	600	600
9.	<b>= Summe der Einzahlungen aus laufender Verwaltungstätigkeit</b>	<b>550,00</b>	<b>800</b>	<b>600</b>	<b>0</b>	<b>600</b>	<b>600</b>	<b>600</b>
<b>Auszahlungen aus laufender Verwaltungstätigkeit</b>		--	--	--	--	--	--	--
15.	sonstige haushaltwirksame Auszahlungen	14,06	2.500	2.500	0	2.500	2.500	2.500
16.	<b>= Summe der Auszahlungen aus laufender Verwaltungstätigkeit</b>	<b>14,06</b>	<b>2.500</b>	<b>2.500</b>	<b>0</b>	<b>2.500</b>	<b>2.500</b>	<b>2.500</b>
17.	<b>Saldo aus laufender Verwaltungstätigkeit (Summe der Einzahlungen abzüglich Summe der Auszahlungen aus Verwaltungstätigkeit)</b>	<b>535,94</b>	<b>-1.700</b>	<b>-1.900</b>	<b>0</b>	<b>-1.900</b>	<b>-1.900</b>	<b>-1.900</b>
<b>Einzahlungen für Investitionstätigkeit</b>		--	--	--	--	--	--	--
23.	<b>= Summe der Einzahlungen für Investitionstätigkeit</b>	<b>0,00</b>	<b>0</b>	<b>0</b>	<b>0</b>	<b>0</b>	<b>0</b>	<b>0</b>
<b>Auszahlungen für Investitionstätigkeit</b>		--	--	--	--	--	--	--
30.	<b>= Summe der Auszahlungen für Investitionstätigkeit</b>	<b>0,00</b>	<b>0</b>	<b>0</b>	<b>0</b>	<b>0</b>	<b>0</b>	<b>0</b>
31.	<b>Saldo aus Investitionstätigkeit (Summe Einzahlungen abzüglich Summe Auszahlungen für Investitionstätigkeit)</b>	<b>0,00</b>	<b>0</b>	<b>0</b>	<b>0</b>	<b>0</b>	<b>0</b>	<b>0</b>
32.	<b>Finanzmittel-Überschuss/-Fehlbetrag ( Summen Zeile 17 und 31)</b>	<b>535,94</b>	<b>-1.700</b>	<b>-1.900</b>	<b>0</b>	<b>-1.900</b>	<b>-1.900</b>	<b>-1.900</b>
<b>Ein-, Auszahlungen aus Finanzierungstätigkeit</b>								
35.	<b>Saldo aus Finanzierungstätigkeit (Saldo aus Zeile 33 und 34)</b>	<b>0,00</b>	<b>0</b>	<b>0</b>	<b>0</b>	<b>0</b>	<b>0</b>	<b>0</b>
36.	<b>Finanzmittelveränderung (Summe der Zeilen 32 und 35)</b>	<b>535,94</b>	<b>-1.700</b>	<b>-1.900</b>	<b>0</b>	<b>-1.900</b>	<b>-1.900</b>	<b>-1.900</b>

Gemeinde 3 Gemeinde Suhlendorf  
 Produktbereich 35 Gestaltung der Umwelt  
 Produktgruppe 351 Räumliche Planung und Entwicklung  
 Produkt 35110 Räuml. Planungs-u. Entwicklungsmaßnahmen  
 Kostenstelle 351100 Planung und Entwicklung



**Teilhaushalt  
(Muster 8)**

B. Teilergebnishaushalt

Erträge und Aufwendungen		Rechnungs- ergebnis des Vor-Vor- jahres	Ansatz des Vor- jahres	Ansatz des Haus- halts- jahres	Ansatz des ersten Jahres der mittel- fristigen Ergebnis- und Finanz- planung 2027 EUR	Ansatz des zweiten Jahres der mittel- fristigen Ergebnis- und Finanz- planung 2028 EUR	Ansatz des dritten Jahres der mittel- fristigen Ergebnis- und Finanz- planung 2029 EUR
		2024 EUR	2025 EUR	2026 EUR	2027 EUR	2028 EUR	2029 EUR
1		2	3	4	5	6	7
<b>Ordentliche Erträge</b>		--	--	--	--	--	--
5.	Öffentlich-rechtliche Entgelte	550,00	800	600	600	600	600
	33 110 00 Verw.gebühren allg.	550,00	800	600	600	600	600
<b>12.</b>	<b>= Summe ordentliche Erträge</b>	<b>550,00</b>	<b>800</b>	<b>600</b>	<b>600</b>	<b>600</b>	<b>600</b>
<b>Ordentliche Aufwendungen</b>		--	--	--	--	--	--
19.	Sonstige ordentliche Aufwendungen	7,98	2.500	2.500	2.500	2.500	2.500
	44 310 00 Geschäftsaufw.	7,98	2.500	2.500	2.500	2.500	2.500
<b>20.</b>	<b>= Summe ordentliche Aufwendungen</b>	<b>7,98</b>	<b>2.500</b>	<b>2.500</b>	<b>2.500</b>	<b>2.500</b>	<b>2.500</b>
<b>21.</b>	<b>ordentliches Ergebnis (Summe ordentliche Erträge abzüglich ordentliche Aufwendungen)</b>	<b>542,02</b>	<b>-1.700</b>	<b>-1.900</b>	<b>-1.900</b>	<b>-1.900</b>	<b>-1.900</b>
<b>24.</b>	<b>außerordentliches Ergebnis (außerordentliche Erträge abzüglich außerordentliche Aufwendungen)</b>	<b>0,00</b>	<b>0</b>	<b>0</b>	<b>0</b>	<b>0</b>	<b>0</b>
<b>25.</b>	<b>Jahresergebnis (Saldo aus dem ordentlichen aund dem außerordentlichen Ergebnis) Überschuss (+)/Fehlbetrag (-)</b>	<b>542,02</b>	<b>-1.700</b>	<b>-1.900</b>	<b>-1.900</b>	<b>-1.900</b>	<b>-1.900</b>
<b>28.</b>	<b>Saldo aus internen Leistungsbeziehungen</b>	<b>0,00</b>	<b>0</b>	<b>0</b>	<b>0</b>	<b>0</b>	<b>0</b>
<b>29.</b>	<b>Ergebnis unter Berücksichtigung der internen Leistungsbeziehungen</b>	<b>542,02</b>	<b>-1.700</b>	<b>-1.900</b>	<b>-1.900</b>	<b>-1.900</b>	<b>-1.900</b>



Gemeinde	3	Gemeinde Suhlendorf
Produktbereich	35	Gestaltung der Umwelt
Produktgruppe	351	Räumliche Planung und Entwicklung
Produkt	35110	Räuml. Planungs-u. Entwicklungsmaßnahmen
Kostenstelle	351100	Planung und Entwicklung

### Teilhaushalt (Muster 8)

#### C. Teilfinanzhaushalt

Einzahlungen und Auszahlungen		Rechnungs- ergebnis des Vor-Vor- jahres	Ansatz des Vor- jahres	Ansatz des Haus- halts- jahres	Verpflichtu- ngsermächt- igungen  2026 EUR	Ansatz des ersten Jahres der mittel- fristigen Ergebnis- und Finanz- planung 2027 EUR	Ansatz des zweiten Jahres der mittel- fristigen Ergebnis- und Finanz- planung 2028 EUR	Ansatz des dritten Jahres der mittel- fristigen Ergebnis- und Finanz- planung 2029 EUR
		2024 EUR	2025 EUR	2026 EUR				
1		2	3	4	5	6	7	8
<b>Einzahlungen aus laufender Verwaltungstätigkeit</b>		--	--	--	--	--	--	--
4.	öffentlich-rechtliche Entgelte	550,00	800	600	0	600	600	600
	63 110 00 Verw.gebühren allg.	550,00	800	600	0	600	600	600
9.	<b>= Summe der Einzahlungen aus laufender Verwaltungstätigkeit</b>	<b>550,00</b>	<b>800</b>	<b>600</b>	<b>0</b>	<b>600</b>	<b>600</b>	<b>600</b>
<b>Auszahlungen aus laufender Verwaltungstätigkeit</b>		--	--	--	--	--	--	--
15.	sonstige haushaltwirksame Auszahlungen	14,06	2.500	2.500	0	2.500	2.500	2.500
	74 310 00 Geschäftsausz.	14,06	2.500	2.500	0	2.500	2.500	2.500
16.	<b>= Summe der Auszahlungen aus laufender Verwaltungstätigkeit</b>	<b>14,06</b>	<b>2.500</b>	<b>2.500</b>	<b>0</b>	<b>2.500</b>	<b>2.500</b>	<b>2.500</b>
17.	<b>Saldo aus laufender Verwaltungstätigkeit (Summe der Einzahlungen abzüglich Summe der Auszahlungen aus Verwaltungstätigkeit)</b>	<b>535,94</b>	<b>-1.700</b>	<b>-1.900</b>	<b>0</b>	<b>-1.900</b>	<b>-1.900</b>	<b>-1.900</b>
<b>Einzahlungen für Investitionstätigkeit</b>		--	--	--	--	--	--	--
23.	<b>= Summe der Einzahlungen für Investitionstätigkeit</b>	<b>0,00</b>	<b>0</b>	<b>0</b>	<b>0</b>	<b>0</b>	<b>0</b>	<b>0</b>
<b>Auszahlungen für Investitionstätigkeit</b>		--	--	--	--	--	--	--
30.	<b>= Summe der Auszahlungen für Investitionstätigkeit</b>	<b>0,00</b>	<b>0</b>	<b>0</b>	<b>0</b>	<b>0</b>	<b>0</b>	<b>0</b>
31.	<b>Saldo aus Investitionstätigkeit (Summe Einzahlungen abzüglich Summe Auszahlungen für Investitionstätigkeit)</b>	<b>0,00</b>	<b>0</b>	<b>0</b>	<b>0</b>	<b>0</b>	<b>0</b>	<b>0</b>
32.	<b>Finanzmittel-Überschuss/-Fehlbetrag ( Summen Zeile 17 und 31)</b>	<b>535,94</b>	<b>-1.700</b>	<b>-1.900</b>	<b>0</b>	<b>-1.900</b>	<b>-1.900</b>	<b>-1.900</b>
<b>Ein-, Auszahlungen aus Finanzierungstätigkeit</b>								
35.	<b>Saldo aus Finanzierungstätigkeit (Saldo aus Zeile 33 und 34)</b>	<b>0,00</b>	<b>0</b>	<b>0</b>	<b>0</b>	<b>0</b>	<b>0</b>	<b>0</b>
36.	<b>Finanzmittelveränderung (Summe der Zeilen 32 und 35)</b>	<b>535,94</b>	<b>-1.700</b>	<b>-1.900</b>	<b>0</b>	<b>-1.900</b>	<b>-1.900</b>	<b>-1.900</b>

Gemeinde 3 Gemeinde Suhlendorf  
 Produktbereich 35 Gestaltung der Umwelt  
 Produktgruppe 353 Ver- und Entsorgung  
 Produkt 35310 Konzessionsabgabe



**Teilhaushalt  
(Muster 8)**

B. Teilergebnishaushalt

Erträge und Aufwendungen		Rechnungs- ergebnis des Vor-Vor- jahres	Ansatz des Vor- jahres	Ansatz des Haus- halts- jahres	Ansatz des ersten Jahres der mittel- fristigen Ergebnis- und Finanz- planung 2027 EUR	Ansatz des zweiten Jahres der mittel- fristigen Ergebnis- und Finanz- planung 2028 EUR	Ansatz des dritten Jahres der mittel- fristigen Ergebnis- und Finanz- planung 2029 EUR
		2024 EUR	2025 EUR	2026 EUR	5	6	7
1	2	3	4	5	6	7	
<b>Ordentliche Erträge</b>		--	--	--	--	--	--
11.	Sonstige ordentliche Erträge	67.969,10	75.000	64.000	64.000	64.000	64.000
<b>12.</b>	<b>= Summe ordentliche Erträge</b>	<b>67.969,10</b>	<b>75.000</b>	<b>64.000</b>	<b>64.000</b>	<b>64.000</b>	<b>64.000</b>
<b>Ordentliche Aufwendungen</b>		--	--	--	--	--	--
<b>20.</b>	<b>= Summe ordentliche Aufwendungen</b>	<b>0,00</b>	<b>0</b>	<b>0</b>	<b>0</b>	<b>0</b>	<b>0</b>
21.	ordentliches Ergebnis (Summe ordentliche Erträge abzüglich ordentliche Aufwendungen)	67.969,10	75.000	64.000	64.000	64.000	64.000
24.	außerordentliches Ergebnis (außerordentliche Erträge abzüglich außerordentliche Aufwendungen)	0,00	0	0	0	0	0
25.	Jahresergebnis (Saldo aus dem ordentlichen aund dem außerordentlichen Ergebnis) Überschuss (+)/Fehlbetrag (-)	67.969,10	75.000	64.000	64.000	64.000	64.000
28.	Saldo aus internen Leistungsbeziehungen	0,00	0	0	0	0	0
29.	Ergebnis unter Berücksichtigung der internen Leistungsbeziehungen	67.969,10	75.000	64.000	64.000	64.000	64.000



Gemeinde	3	Gemeinde Suhlendorf
Produktbereich	35	Gestaltung der Umwelt
Produktgruppe	353	Ver- und Entsorgung
Produkt	35310	Konzessionsabgabe

### Teilhaushalt (Muster 8)

#### C. Teilfinanzhaushalt

Einzahlungen und Auszahlungen		Rechnungs- ergebnis des Vor-Vor- jahres	Ansatz des Vor- jahres	Ansatz des Haus- halts- jahres	Verpflichtu- ngsermächt- igungen  2026 EUR	Ansatz des ersten Jahres der mittel- fristigen Ergebnis- und Finanz- planung 2027 EUR	Ansatz des zweiten Jahres der mittel- fristigen Ergebnis- und Finanz- planung 2028 EUR	Ansatz des dritten Jahres der mittel- fristigen Ergebnis- und Finanz- planung 2029 EUR
		2024 EUR	2025 EUR	2026 EUR				
1		2	3	4	5	6	7	8
<b>Einzahlungen aus laufender Verwaltungstätigkeit</b>		--	--	--	--	--	--	--
8.	sonstige haushaltswirksame Einzahlungen	75.296,00	89.200	76.100	0	76.100	76.100	76.100
9.	<b>= Summe der Einzahlungen aus laufender Verwaltungstätigkeit</b>	<b>75.296,00</b>	<b>89.200</b>	<b>76.100</b>	<b>0</b>	<b>76.100</b>	<b>76.100</b>	<b>76.100</b>
<b>Auszahlungen aus laufender Verwaltungstätigkeit</b>		--	--	--	--	--	--	--
15.	sonstige haushaltswirksame Auszahlungen	0,00	14.200	12.100	0	12.100	12.100	12.100
16.	<b>= Summe der Auszahlungen aus laufender Verwaltungstätigkeit</b>	<b>0,00</b>	<b>14.200</b>	<b>12.100</b>	<b>0</b>	<b>12.100</b>	<b>12.100</b>	<b>12.100</b>
17.	<b>Saldo aus laufender Verwaltungstätigkeit (Summe der Einzahlungen abzüglich Summe der Auszahlungen aus Verwaltungstätigkeit)</b>	<b>75.296,00</b>	<b>75.000</b>	<b>64.000</b>	<b>0</b>	<b>64.000</b>	<b>64.000</b>	<b>64.000</b>
<b>Einzahlungen für Investitionstätigkeit</b>		--	--	--	--	--	--	--
23.	<b>= Summe der Einzahlungen für Investitionstätigkeit</b>	<b>0,00</b>	<b>0</b>	<b>0</b>	<b>0</b>	<b>0</b>	<b>0</b>	<b>0</b>
<b>Auszahlungen für Investitionstätigkeit</b>		--	--	--	--	--	--	--
30.	<b>= Summe der Auszahlungen für Investitionstätigkeit</b>	<b>0,00</b>	<b>0</b>	<b>0</b>	<b>0</b>	<b>0</b>	<b>0</b>	<b>0</b>
31.	<b>Saldo aus Investitionstätigkeit (Summe Einzahlungen abzüglich Summe Auszahlungen für Investitionstätigkeit)</b>	<b>0,00</b>	<b>0</b>	<b>0</b>	<b>0</b>	<b>0</b>	<b>0</b>	<b>0</b>
32.	<b>Finanzmittel-Überschuss/-Fehlbetrag ( Summen Zeile 17 und 31)</b>	<b>75.296,00</b>	<b>75.000</b>	<b>64.000</b>	<b>0</b>	<b>64.000</b>	<b>64.000</b>	<b>64.000</b>
<b>Ein-, Auszahlungen aus Finanzierungstätigkeit</b>								
35.	<b>Saldo aus Finanzierungstätigkeit (Saldo aus Zeile 33 und 34)</b>	<b>0,00</b>	<b>0</b>	<b>0</b>	<b>0</b>	<b>0</b>	<b>0</b>	<b>0</b>
36.	<b>Finanzmittelveränderung (Summe der Zeilen 32 und 35)</b>	<b>75.296,00</b>	<b>75.000</b>	<b>64.000</b>	<b>0</b>	<b>64.000</b>	<b>64.000</b>	<b>64.000</b>

Gemeinde	3	Gemeinde Suhlendorf
Produktbereich	35	Gestaltung der Umwelt
Produktgruppe	353	Ver- und Entsorgung
Produkt	35310	Konzessionsabgabe
Kostenstelle	353100	Konzessionsabgabe



**Teilhaushalt  
(Muster 8)**

B. Teilergebnishaushalt

Erträge und Aufwendungen		Rechnungs- ergebnis des Vor-Vor- jahres	Ansatz des Vor- jahres	Ansatz des Haus- halts- jahres	Ansatz des ersten Jahres der mittel- fristigen Ergebnis- und Finanz- planung 2027 EUR	Ansatz des zweiten Jahres der mittel- fristigen Ergebnis- und Finanz- planung 2028 EUR	Ansatz des dritten Jahres der mittel- fristigen Ergebnis- und Finanz- planung 2029 EUR
		2024 EUR	2025 EUR	2026 EUR	2027 EUR	2028 EUR	2029 EUR
1		2	3	4	5	6	7
<b>Ordentliche Erträge</b>		--	--	--	--	--	--
11.	Sonstige ordentliche Erträge	67.969,10	75.000	64.000	64.000	64.000	64.000
	35 110 00 Konzessionsabgaben	67.969,10	75.000	64.000	64.000	64.000	64.000
12.	<b>= Summe ordentliche Erträge</b>	<b>67.969,10</b>	<b>75.000</b>	<b>64.000</b>	<b>64.000</b>	<b>64.000</b>	<b>64.000</b>
<b>Ordentliche Aufwendungen</b>		--	--	--	--	--	--
20.	<b>= Summe ordentliche Aufwendungen</b>	<b>0,00</b>	<b>0</b>	<b>0</b>	<b>0</b>	<b>0</b>	<b>0</b>
21.	<b>ordentliches Ergebnis (Summe ordentliche Erträge abzüglich ordentliche Aufwendungen)</b>	<b>67.969,10</b>	<b>75.000</b>	<b>64.000</b>	<b>64.000</b>	<b>64.000</b>	<b>64.000</b>
24.	<b>außerordentliches Ergebnis (außerordentliche Erträge abzüglich außerordentliche Aufwendungen)</b>	<b>0,00</b>	<b>0</b>	<b>0</b>	<b>0</b>	<b>0</b>	<b>0</b>
25.	<b>Jahresergebnis (Saldo aus dem ordentlichen aund dem außerordentlichen Ergebnis) Überschuss (+)/Fehlbetrag (-)</b>	<b>67.969,10</b>	<b>75.000</b>	<b>64.000</b>	<b>64.000</b>	<b>64.000</b>	<b>64.000</b>
28.	<b>Saldo aus internen Leistungsbeziehungen</b>	<b>0,00</b>	<b>0</b>	<b>0</b>	<b>0</b>	<b>0</b>	<b>0</b>
29.	<b>Ergebnis unter Berücksichtigung der internen Leistungsbeziehungen</b>	<b>67.969,10</b>	<b>75.000</b>	<b>64.000</b>	<b>64.000</b>	<b>64.000</b>	<b>64.000</b>



Gemeinde	3	Gemeinde Suhlendorf
Produktbereich	35	Gestaltung der Umwelt
Produktgruppe	353	Ver- und Entsorgung
Produkt	35310	Konzessionsabgabe
Kostenstelle	353100	Konzessionsabgabe

### Teilhaushalt (Muster 8)

#### C. Teilfinanzhaushalt

Einzahlungen und Auszahlungen		Rechnungs- ergebnis des Vor-Vor- jahres	Ansatz des Vor- jahres	Ansatz des Haus- halts- jahres	Verpflichtu- ngsermächt- igungen  2026 EUR	Ansatz des ersten Jahres der mittel- fristigen Ergebnis- und Finanz- planung 2027 EUR	Ansatz des zweiten Jahres der mittel- fristigen Ergebnis- und Finanz- planung 2028 EUR	Ansatz des dritten Jahres der mittel- fristigen Ergebnis- und Finanz- planung 2029 EUR
		2024 EUR	2025 EUR	2026 EUR				
1		2	3	4	5	6	7	8
<b>Einzahlungen aus laufender Verwaltungstätigkeit</b>		--	--	--	--	--	--	--
8.	sonstige haushaltswirksame Einzahlungen	75.296,00	89.200	76.100	0	76.100	76.100	76.100
	65 110 00 Konzessionsabgaben	75.296,00	75.000	64.000	0	64.000	64.000	64.000
	65 220 00 Einz. erhalt. Umsatzsteuer	0,00	14.200	12.100	0	12.100	12.100	12.100
9.	<b>= Summe der Einzahlungen aus laufender Verwaltungstätigkeit</b>	<b>75.296,00</b>	<b>89.200</b>	<b>76.100</b>	<b>0</b>	<b>76.100</b>	<b>76.100</b>	<b>76.100</b>
<b>Auszahlungen aus laufender Verwaltungstätigkeit</b>		--	--	--	--	--	--	--
15.	sonstige haushaltswirksame Auszahlungen	0,00	14.200	12.100	0	12.100	12.100	12.100
	74 430 00 Umsatzsteuer-Zahllast	0,00	14.200	12.100	0	12.100	12.100	12.100
16.	<b>= Summe der Auszahlungen aus laufender Verwaltungstätigkeit</b>	<b>0,00</b>	<b>14.200</b>	<b>12.100</b>	<b>0</b>	<b>12.100</b>	<b>12.100</b>	<b>12.100</b>
17.	<b>Saldo aus laufender Verwaltungstätigkeit (Summe der Einzahlungen abzüglich Summe der Auszahlungen aus Verwaltungstätigkeit)</b>	<b>75.296,00</b>	<b>75.000</b>	<b>64.000</b>	<b>0</b>	<b>64.000</b>	<b>64.000</b>	<b>64.000</b>
<b>Einzahlungen für Investitionstätigkeit</b>		--	--	--	--	--	--	--
23.	<b>= Summe der Einzahlungen für Investitionstätigkeit</b>	<b>0,00</b>	<b>0</b>	<b>0</b>	<b>0</b>	<b>0</b>	<b>0</b>	<b>0</b>
<b>Auszahlungen für Investitionstätigkeit</b>		--	--	--	--	--	--	--
30.	<b>= Summe der Auszahlungen für Investitionstätigkeit</b>	<b>0,00</b>	<b>0</b>	<b>0</b>	<b>0</b>	<b>0</b>	<b>0</b>	<b>0</b>
31.	<b>Saldo aus Investitionstätigkeit (Summe Einzahlungen abzüglich Summe Auszahlungen für Investitionstätigkeit)</b>	<b>0,00</b>	<b>0</b>	<b>0</b>	<b>0</b>	<b>0</b>	<b>0</b>	<b>0</b>
32.	<b>Finanzmittel-Überschuss/-Fehlbetrag ( Summen Zeile 17 und 31)</b>	<b>75.296,00</b>	<b>75.000</b>	<b>64.000</b>	<b>0</b>	<b>64.000</b>	<b>64.000</b>	<b>64.000</b>
<b>Ein-, Auszahlungen aus Finanzierungstätigkeit</b>								
35.	<b>Saldo aus Finanzierungstätigkeit (Saldo aus Zeile 33 und 34)</b>	<b>0,00</b>	<b>0</b>	<b>0</b>	<b>0</b>	<b>0</b>	<b>0</b>	<b>0</b>
36.	<b>Finanzmittelveränderung (Summe der Zeilen 32 und 35)</b>	<b>75.296,00</b>	<b>75.000</b>	<b>64.000</b>	<b>0</b>	<b>64.000</b>	<b>64.000</b>	<b>64.000</b>

Gemeinde 3 Gemeinde Suhlendorf  
 Produktbereich 35 Gestaltung der Umwelt  
 Produktgruppe 354 Verkehrsflächen und -anlagen  
 Produkt 35410 Gemeindestraßen



**Teilhaushalt  
(Muster 8)**

B. Teilergebnishaushalt

Erträge und Aufwendungen		Rechnungs- ergebnis des Vor-Vor- jahres	Ansatz des Vor- jahres	Ansatz des Haus- halts- jahres	Ansatz des ersten Jahres der mittel- fristigen Ergebnis- und Finanz- planung 2027 EUR	Ansatz des zweiten Jahres der mittel- fristigen Ergebnis- und Finanz- planung 2028 EUR	Ansatz des dritten Jahres der mittel- fristigen Ergebnis- und Finanz- planung 2029 EUR
		2024 EUR	2025 EUR	2026 EUR	2027 EUR	2028 EUR	2029 EUR
1		2	3	4	5	6	7
<b>Ordentliche Erträge</b>		--	--	--	--	--	--
2.	Zuwendungen und allgemeine Umlagen	87,55	0	0	0	0	0
3.	Auflösungserträge aus Sonderposten	362.099,00	362.400	393.800	402.800	411.600	381.300
5.	Öffentlich-rechtliche Entgelte	18.195,00	0	0	0	0	0
6.	Privatrechtliche Entgelte	10.837,08	9.800	9.900	9.900	9.900	9.900
<b>12.</b>	<b>= Summe ordentliche Erträge</b>	<b>391.218,63</b>	<b>372.200</b>	<b>403.700</b>	<b>412.700</b>	<b>421.500</b>	<b>391.200</b>
<b>Ordentliche Aufwendungen</b>		--	--	--	--	--	--
15.	Aufwendungen für Sach- und Dienstleistungen	122.218,98	113.100	153.100	153.100	153.100	153.100
16.	Abschreibungen	479.784,00	528.200	522.200	546.900	546.600	525.400
19.	Sonstige ordentliche Aufwendungen	1.401,59	1.000	3.000	1.000	1.000	1.000
<b>20.</b>	<b>= Summe ordentliche Aufwendungen</b>	<b>603.404,57</b>	<b>642.300</b>	<b>678.300</b>	<b>701.000</b>	<b>700.700</b>	<b>679.500</b>
<b>21.</b>	<b>ordentliches Ergebnis (Summe ordentliche Erträge abzüglich ordentliche Aufwendungen)</b>	<b>-212.185,94</b>	<b>-270.100</b>	<b>-274.600</b>	<b>-288.300</b>	<b>-279.200</b>	<b>-288.300</b>
<b>24.</b>	<b>außerordentliches Ergebnis (außerordentliche Erträge abzüglich außerordentliche Aufwendungen)</b>	<b>0,00</b>	<b>0</b>	<b>0</b>	<b>0</b>	<b>0</b>	<b>0</b>
<b>25.</b>	<b>Jahresergebnis (Saldo aus dem ordentlichen aund dem außerordentlichen Ergebnis) Überschuss (+)/Fehlbetrag (-)</b>	<b>-212.185,94</b>	<b>-270.100</b>	<b>-274.600</b>	<b>-288.300</b>	<b>-279.200</b>	<b>-288.300</b>
<b>28.</b>	<b>Saldo aus internen Leistungsbeziehungen</b>	<b>0,00</b>	<b>0</b>	<b>0</b>	<b>0</b>	<b>0</b>	<b>0</b>
<b>29.</b>	<b>Ergebnis unter Berücksichtigung der internen Leistungsbeziehungen</b>	<b>-212.185,94</b>	<b>-270.100</b>	<b>-274.600</b>	<b>-288.300</b>	<b>-279.200</b>	<b>-288.300</b>



Gemeinde	3	Gemeinde Suhlendorf
Produktbereich	35	Gestaltung der Umwelt
Produktgruppe	354	Verkehrsflächen und -anlagen
Produkt	35410	Gemeindestraßen

### Teilhaushalt (Muster 8)

#### C. Teilfinanzhaushalt

Einzahlungen und Auszahlungen		Rechnungs- ergebnis des Vor-Vor- jahres	Ansatz des Vor- jahres	Ansatz des Haus- halts- jahres	Verpflichtu- ngsermächt- igungen  2026 EUR	Ansatz des ersten Jahres der mittel- fristigen Ergebnis- und Finanz- planung 2027 EUR	Ansatz des zweiten Jahres der mittel- fristigen Ergebnis- und Finanz- planung 2028 EUR	Ansatz des dritten Jahres der mittel- fristigen Ergebnis- und Finanz- planung 2029 EUR
		2024 EUR	2025 EUR	2026 EUR				
1		2	3	4	5	6	7	8
<b>Einzahlungen aus laufender Verwaltungstätigkeit</b>		--	--	--	--	--	--	--
2.	Zuwendungen und allgemeine Umlagen	87,55	0	0	0	0	0	0
5.	privatrechtliche Entgelte	11.917,08	9.800	9.900	0	9.900	9.900	9.900
8.	sonstige haushaltswirksame Einzahlungen	0,00	100	100	0	100	100	100
9.	<b>= Summe der Einzahlungen aus laufender Verwaltungstätigkeit</b>	<b>12.004,63</b>	<b>9.900</b>	<b>10.000</b>	<b>0</b>	<b>10.000</b>	<b>10.000</b>	<b>10.000</b>
<b>Auszahlungen aus laufender Verwaltungstätigkeit</b>		--	--	--	--	--	--	--
12.	Auszahlungen für Sach- und Dienstleistungen und für den Erwerb geringwertiger Vermögensgegenstände	64.624,63	113.100	153.100	0	153.100	153.100	153.100
15.	sonstige haushaltswirksame Auszahlungen	1.307,79	1.100	3.100	0	1.100	1.100	1.100
16.	<b>= Summe der Auszahlungen aus laufender Verwaltungstätigkeit</b>	<b>65.932,42</b>	<b>114.200</b>	<b>156.200</b>	<b>0</b>	<b>154.200</b>	<b>154.200</b>	<b>154.200</b>
17.	<b>Saldo aus laufender Verwaltungstätigkeit (Summe der Einzahlungen abzüglich Summe der Auszahlungen aus Verwaltungstätigkeit)</b>	<b>-53.927,79</b>	<b>-104.300</b>	<b>-146.200</b>	<b>0</b>	<b>-144.200</b>	<b>-144.200</b>	<b>-144.200</b>
<b>Einzahlungen für Investitionstätigkeit</b>		--	--	--	--	--	--	--
18.	Zuwendungen für Investitionstätigkeit	221.903,08	490.300	0	0	0	393.600	0
19.	Beiträge u. ä. Entgelte für Investitionstätigkeit	187.067,56	0	0	0	0	0	0
20.	Veräußerung von Sachvermögen	20.374,00	0	0	0	0	0	0
23.	<b>= Summe der Einzahlungen für Investitionstätigkeit</b>	<b>429.344,64</b>	<b>490.300</b>	<b>0</b>	<b>0</b>	<b>0</b>	<b>393.600</b>	<b>0</b>
<b>Auszahlungen für Investitionstätigkeit</b>		--	--	--	--	--	--	--
24.	Erwerb von Grundstücken und Gebäuden	8.617,35	0	0	0	0	0	0
25.	Baumaßnahmen	633.037,37	647.700	192.000	0	400.000	0	0
30.	<b>= Summe der Auszahlungen für Investitionstätigkeit</b>	<b>641.654,72</b>	<b>647.700</b>	<b>192.000</b>	<b>0</b>	<b>400.000</b>	<b>0</b>	<b>0</b>
31.	<b>Saldo aus Investitionstätigkeit (Summe Einzahlungen abzüglich Summe Auszahlungen für Investitionstätigkeit)</b>	<b>-212.310,08</b>	<b>-157.400</b>	<b>-192.000</b>	<b>0</b>	<b>-400.000</b>	<b>393.600</b>	<b>0</b>
32.	<b>Finanzmittel-Überschuss/-Fehlbetrag ( Summen Zeile 17 und 31)</b>	<b>-266.237,87</b>	<b>-261.700</b>	<b>-338.200</b>	<b>0</b>	<b>-544.200</b>	<b>249.400</b>	<b>-144.200</b>
<b>Ein-, Auszahlungen aus Finanzierungstätigkeit</b>								
35.	<b>Saldo aus Finanzierungstätigkeit (Saldo aus Zeile 33 und 34)</b>	<b>0,00</b>	<b>0</b>	<b>0</b>	<b>0</b>	<b>0</b>	<b>0</b>	<b>0</b>
36.	<b>Finanzmittelveränderung (Summe der Zeilen 32 und 35)</b>	<b>-266.237,87</b>	<b>-261.700</b>	<b>-338.200</b>	<b>0</b>	<b>-544.200</b>	<b>249.400</b>	<b>-144.200</b>

Gemeinde	3	Gemeinde Suhlendorf
Produktbereich	35	Gestaltung der Umwelt
Produktgruppe	354	Verkehrsflächen und -anlagen
Produkt	35410	Gemeindestraßen



### Teilfinanzhaushalt Teil D

Investitionsmaßnahmen unterhalb der festgelegten Wertgrenzen		Gesamt- investi- tions- summe	Ansatz	Bisher bereit- gestellt	Verpflich- tungser- mächtigun- gen	VE fällig	VE fällig	VE fällig
		EUR	2026 EUR	EUR	2026 EUR	2027 EUR	2028 EUR	2029 EUR
1		2	3	4	5	6	7	8
1.	Summe der Einzahlungen für Investitionstätigkeit	0	0	0	0	0	0	0
2.	Summe der Auszahlungen für Investitionstätigkeit	6.300	0	6.300	0	0	0	0
3.	<b>Saldo aus Investitionstätigkeit</b> (Summe Einzahlungen abzüglich Summe Auszahlungen für Investitionstätigkeit)	<b>-6.300</b>	<b>0</b>	<b>-6.300</b>	<b>0</b>	<b>0</b>	<b>0</b>	<b>0</b>



Gemeinde	3	Gemeinde Suhlendorf
Produktbereich	35	Gestaltung der Umwelt
Produktgruppe	354	Verkehrsflächen und -anlagen
Produkt	35410	Gemeindestraßen

### Teilfinanzhaushalt Teil D

Investitionsmaßnahmen oberhalb der festgelegten Wertgrenzen		Gesamt- investi- tions- summe	Ansatz	Bisher bereit- gestellt	Verpflich- tungser- mächtigun- gen	VE fällig	VE fällig	VE fällig
		EUR	2026 EUR	EUR	2026 EUR	2027 EUR	2028 EUR	2029 EUR
1		2	3	4	5	6	7	8
<b>Maßnahme: Straßenbau Salzwedeler Straße</b>								
<b>Einzahlungen für Investitionstätigkeit:</b>								
2.	Beiträge und ähnliche Entgelte für Investitionstätigkeit	47.000	0	47.000	0	0	0	0
6.	<b>= Summe der Einzahlungen für Investitionstätigkeit</b>	<b>47.000</b>	<b>0</b>	<b>47.000</b>	<b>0</b>	<b>0</b>	<b>0</b>	<b>0</b>
<b>Auszahlungen für Investitionstätigkeit:</b>								
13.	<b>= Summe der Auszahlungen für Investitionstätigkeit</b>	<b>0</b>	<b>0</b>	<b>0</b>	<b>0</b>	<b>0</b>	<b>0</b>	<b>0</b>
14.	<b>= Saldo aus Investitionstätigkeit (Summe Einzahlungen abzüglich Summe Auszahlungen für Investitionstätigkeit)</b>	<b>47.000</b>	<b>0</b>	<b>47.000</b>	<b>0</b>	<b>0</b>	<b>0</b>	<b>0</b>
<b>Maßnahme: OD Suhlendorf- L265</b>								
<b>Einzahlungen für Investitionstätigkeit:</b>								
2.	Beiträge und ähnliche Entgelte für Investitionstätigkeit	106.000	0	106.000	0	0	0	0
6.	<b>= Summe der Einzahlungen für Investitionstätigkeit</b>	<b>106.000</b>	<b>0</b>	<b>106.000</b>	<b>0</b>	<b>0</b>	<b>0</b>	<b>0</b>
<b>Auszahlungen für Investitionstätigkeit:</b>								
13.	<b>= Summe der Auszahlungen für Investitionstätigkeit</b>	<b>0</b>	<b>0</b>	<b>0</b>	<b>0</b>	<b>0</b>	<b>0</b>	<b>0</b>
14.	<b>= Saldo aus Investitionstätigkeit (Summe Einzahlungen abzüglich Summe Auszahlungen für Investitionstätigkeit)</b>	<b>106.000</b>	<b>0</b>	<b>106.000</b>	<b>0</b>	<b>0</b>	<b>0</b>	<b>0</b>
<b>Maßnahme: Straßenbau Güstauer Straße</b>								
<b>Einzahlungen für Investitionstätigkeit:</b>								
2.	Beiträge und ähnliche Entgelte für Investitionstätigkeit	100.000	0	100.000	0	0	0	0
6.	<b>= Summe der Einzahlungen für Investitionstätigkeit</b>	<b>100.000</b>	<b>0</b>	<b>100.000</b>	<b>0</b>	<b>0</b>	<b>0</b>	<b>0</b>
<b>Auszahlungen für Investitionstätigkeit:</b>								
13.	<b>= Summe der Auszahlungen für Investitionstätigkeit</b>	<b>0</b>	<b>0</b>	<b>0</b>	<b>0</b>	<b>0</b>	<b>0</b>	<b>0</b>
14.	<b>= Saldo aus Investitionstätigkeit (Summe Einzahlungen abzüglich Summe Auszahlungen für Investitionstätigkeit)</b>	<b>100.000</b>	<b>0</b>	<b>100.000</b>	<b>0</b>	<b>0</b>	<b>0</b>	<b>0</b>
<b>Maßnahme: Növenthien Innerorts</b>								
<b>Einzahlungen für Investitionstätigkeit:</b>								
2.	Beiträge und ähnliche Entgelte für Investitionstätigkeit	150.000	0	150.000	0	0	0	0
6.	<b>= Summe der Einzahlungen für Investitionstätigkeit</b>	<b>150.000</b>	<b>0</b>	<b>150.000</b>	<b>0</b>	<b>0</b>	<b>0</b>	<b>0</b>
<b>Auszahlungen für Investitionstätigkeit:</b>								
13.	<b>= Summe der Auszahlungen für Investitionstätigkeit</b>	<b>0</b>	<b>0</b>	<b>0</b>	<b>0</b>	<b>0</b>	<b>0</b>	<b>0</b>
14.	<b>= Saldo aus Investitionstätigkeit (Summe Einzahlungen abzüglich Summe Auszahlungen für Investitionstätigkeit)</b>	<b>150.000</b>	<b>0</b>	<b>150.000</b>	<b>0</b>	<b>0</b>	<b>0</b>	<b>0</b>

Gemeinde	3	Gemeinde Suhlendorf
Produktbereich	35	Gestaltung der Umwelt
Produktgruppe	354	Verkehrsflächen und -anlagen
Produkt	35410	Gemeindestraßen



### Teilfinanzhaushalt Teil D

Investitionsmaßnahmen oberhalb der festgelegten Wertgrenzen		Gesamtinvestitionssumme EUR	Ansatz 2026 EUR	Bisher bereitgestellt EUR	Verpflichtungsermächtigungen 2026 EUR	VE fällig 2027 EUR	VE fällig 2028 EUR	VE fällig 2029 EUR
1		2	3	4	5	6	7	8
<b>Maßnahme:Kölaue Innerorts</b>								
<b>Einzahlungen für Investitionstätigkeit:</b>								
1.	Zuwendungen für Investitionstätigkeit	774.000	0	774.000	0	0	0	0
<b>6.</b>	<b>= Summe der Einzahlungen für Investitionstätigkeit</b>	<b>774.000</b>	<b>0</b>	<b>774.000</b>	<b>0</b>	<b>0</b>	<b>0</b>	<b>0</b>
<b>Auszahlungen für Investitionstätigkeit:</b>								
8.	Baumaßnahmen	1.000.000	0	1.000.000	0	0	0	0
<b>13.</b>	<b>= Summe der Auszahlungen für Investitionstätigkeit</b>	<b>1.000.000</b>	<b>0</b>	<b>1.000.000</b>	<b>0</b>	<b>0</b>	<b>0</b>	<b>0</b>
<b>14.</b>	<b>= Saldo aus Investitionstätigkeit (Summe Einzahlungen abzüglich Summe Auszahlungen für Investitionstätigkeit)</b>	<b>-226.000</b>	<b>0</b>	<b>-226.000</b>	<b>0</b>	<b>0</b>	<b>0</b>	<b>0</b>
<b>Maßnahme:WiWeg Kölaue-L265</b>								
<b>Einzahlungen für Investitionstätigkeit:</b>								
1.	Zuwendungen für Investitionstätigkeit	103.700	0	103.700	0	0	0	0
2.	Beiträge und ähnliche Entgelte für Investitionstätigkeit	15.000	0	15.000	0	0	0	0
<b>6.</b>	<b>= Summe der Einzahlungen für Investitionstätigkeit</b>	<b>118.700</b>	<b>0</b>	<b>118.700</b>	<b>0</b>	<b>0</b>	<b>0</b>	<b>0</b>
<b>Auszahlungen für Investitionstätigkeit:</b>								
8.	Baumaßnahmen	142.000	0	142.000	0	0	0	0
<b>13.</b>	<b>= Summe der Auszahlungen für Investitionstätigkeit</b>	<b>142.000</b>	<b>0</b>	<b>142.000</b>	<b>0</b>	<b>0</b>	<b>0</b>	<b>0</b>
<b>14.</b>	<b>= Saldo aus Investitionstätigkeit (Summe Einzahlungen abzüglich Summe Auszahlungen für Investitionstätigkeit)</b>	<b>-23.300</b>	<b>0</b>	<b>-23.300</b>	<b>0</b>	<b>0</b>	<b>0</b>	<b>0</b>
<b>Maßnahme:WiWeg Grabau-B71</b>								
<b>Einzahlungen für Investitionstätigkeit:</b>								
1.	Zuwendungen für Investitionstätigkeit	163.400	0	163.400	0	0	0	0
2.	Beiträge und ähnliche Entgelte für Investitionstätigkeit	24.000	0	24.000	0	0	0	0
<b>6.</b>	<b>= Summe der Einzahlungen für Investitionstätigkeit</b>	<b>187.400</b>	<b>0</b>	<b>187.400</b>	<b>0</b>	<b>0</b>	<b>0</b>	<b>0</b>
<b>Auszahlungen für Investitionstätigkeit:</b>								
8.	Baumaßnahmen	223.800	0	223.800	0	0	0	0
<b>13.</b>	<b>= Summe der Auszahlungen für Investitionstätigkeit</b>	<b>223.800</b>	<b>0</b>	<b>223.800</b>	<b>0</b>	<b>0</b>	<b>0</b>	<b>0</b>
<b>14.</b>	<b>= Saldo aus Investitionstätigkeit (Summe Einzahlungen abzüglich Summe Auszahlungen für Investitionstätigkeit)</b>	<b>-36.400</b>	<b>0</b>	<b>-36.400</b>	<b>0</b>	<b>0</b>	<b>0</b>	<b>0</b>
<b>Maßnahme:Gartenstraße mit Wiesenweg/Bruchweg</b>								
<b>Einzahlungen für Investitionstätigkeit:</b>								
1.	Zuwendungen für Investitionstätigkeit	742.000	0	742.000	0	0	0	0
2.	Beiträge und ähnliche Entgelte für Investitionstätigkeit	100.000	0	100.000	0	0	0	0
<b>6.</b>	<b>= Summe der Einzahlungen für Investitionstätigkeit</b>	<b>842.000</b>	<b>0</b>	<b>842.000</b>	<b>0</b>	<b>0</b>	<b>0</b>	<b>0</b>



Gemeinde	3	Gemeinde Suhlendorf
Produktbereich	35	Gestaltung der Umwelt
Produktgruppe	354	Verkehrsflächen und -anlagen
Produkt	35410	Gemeindestraßen

### Teilfinanzhaushalt Teil D

Investitionsmaßnahmen oberhalb der festgelegten Wertgrenzen		Gesamt- investi- tions- summe	Ansatz	Bisher bereit- gestellt	Verpflich- tungser- mächtigun- gen 2026	VE fällig	VE fällig	VE fällig
		EUR	2026 EUR	EUR	2026 EUR	2027 EUR	2028 EUR	2029 EUR
1		2	3	4	5	6	7	8
<b>Auszahlungen für Investitionstätigkeit:</b>								
8.	Baumaßnahmen	1.017.000	0	1.017.000	0	0	0	0
13.	= Summe der Auszahlungen für Investitionstätigkeit	1.017.000	0	1.017.000	0	0	0	0
14.	= Saldo aus Investitionstätigkeit (Summe Einzahlungen abzüglich Summe Auszahlungen für Investitionstätigkeit)	-175.000	0	-175.000	0	0	0	0
<b>Maßnahme:DE Nestau Nord</b>								
<b>Einzahlungen für Investitionstätigkeit:</b>								
1.	Zuwendungen für Investitionstätigkeit	448.200	0	448.200	0	0	0	0
6.	= Summe der Einzahlungen für Investitionstätigkeit	448.200	0	448.200	0	0	0	0
<b>Auszahlungen für Investitionstätigkeit:</b>								
13.	= Summe der Auszahlungen für Investitionstätigkeit	0	0	0	0	0	0	0
14.	= Saldo aus Investitionstätigkeit (Summe Einzahlungen abzüglich Summe Auszahlungen für Investitionstätigkeit)	448.200	0	448.200	0	0	0	0
<b>Maßnahme:Neumarkt Suhlendorf</b>								
<b>Einzahlungen für Investitionstätigkeit:</b>								
6.	= Summe der Einzahlungen für Investitionstätigkeit	0	0	0	0	0	0	0
<b>Auszahlungen für Investitionstätigkeit:</b>								
8.	Baumaßnahmen	392.000	0	392.000	0	0	0	0
13.	= Summe der Auszahlungen für Investitionstätigkeit	392.000	0	392.000	0	0	0	0
14.	= Saldo aus Investitionstätigkeit (Summe Einzahlungen abzüglich Summe Auszahlungen für Investitionstätigkeit)	-392.000	0	-392.000	0	0	0	0
<b>Maßnahme:Billungstraße DE Suhlendorf</b>								
<b>Einzahlungen für Investitionstätigkeit:</b>								
6.	= Summe der Einzahlungen für Investitionstätigkeit	0	0	0	0	0	0	0
<b>Auszahlungen für Investitionstätigkeit:</b>								
8.	Baumaßnahmen	438.000	0	438.000	0	0	0	0
13.	= Summe der Auszahlungen für Investitionstätigkeit	438.000	0	438.000	0	0	0	0
14.	= Saldo aus Investitionstätigkeit (Summe Einzahlungen abzüglich Summe Auszahlungen für Investitionstätigkeit)	-438.000	0	-438.000	0	0	0	0
<b>Maßnahme:Ausgleichsmaßnahme</b>								
<b>Einzahlungen für Investitionstätigkeit:</b>								
6.	= Summe der Einzahlungen für Investitionstätigkeit	0	0	0	0	0	0	0
<b>Auszahlungen für Investitionstätigkeit:</b>								
8.	Baumaßnahmen	10.000	0	10.000	0	0	0	0
13.	= Summe der Auszahlungen für Investitionstätigkeit	10.000	0	10.000	0	0	0	0

Gemeinde	3	Gemeinde Suhlendorf
Produktbereich	35	Gestaltung der Umwelt
Produktgruppe	354	Verkehrsflächen und -anlagen
Produkt	35410	Gemeindestraßen



### Teilfinanzhaushalt Teil D

Investitionsmaßnahmen oberhalb der festgelegten Wertgrenzen		Gesamtinvestitionssumme	Ansatz	Bisher bereitgestellt	Verpflichtungsermächtigungen	VE fällig	VE fällig	VE fällig
		EUR	2026 EUR	EUR	2026 EUR	2027 EUR	2028 EUR	2029 EUR
1		2	3	4	5	6	7	8
14.	= Saldo aus Investitionstätigkeit (Summe Einzahlungen abzüglich Summe Auszahlungen für Investitionstätigkeit)	-10.000	0	-10.000	0	0	0	0
<b>Maßnahme: Generationenplatz Museum</b>								
<b>Einzahlungen für Investitionstätigkeit:</b>								
1.	Zuwendungen für Investitionstätigkeit	201.300	0	201.300	0	0	0	0
6.	= Summe der Einzahlungen für Investitionstätigkeit	201.300	0	201.300	0	0	0	0
<b>Auszahlungen für Investitionstätigkeit:</b>								
8.	Baumaßnahmen	223.700	0	223.700	0	0	0	0
13.	= Summe der Auszahlungen für Investitionstätigkeit	223.700	0	223.700	0	0	0	0
14.	= Saldo aus Investitionstätigkeit (Summe Einzahlungen abzüglich Summe Auszahlungen für Investitionstätigkeit)	-22.400	0	-22.400	0	0	0	0
<b>Maßnahme: Innerortsstraßen Nestau</b>								
<b>Einzahlungen für Investitionstätigkeit:</b>								
6.	= Summe der Einzahlungen für Investitionstätigkeit	0	0	0	0	0	0	0
<b>Auszahlungen für Investitionstätigkeit:</b>								
8.	Baumaßnahmen	1.244.000	0	1.244.000	0	0	0	0
13.	= Summe der Auszahlungen für Investitionstätigkeit	1.244.000	0	1.244.000	0	0	0	0
14.	= Saldo aus Investitionstätigkeit (Summe Einzahlungen abzüglich Summe Auszahlungen für Investitionstätigkeit)	-1.244.000	0	-1.244.000	0	0	0	0
<b>Maßnahme: Kreuzungsbereich K16</b>								
<b>Einzahlungen für Investitionstätigkeit:</b>								
1.	Zuwendungen für Investitionstätigkeit	408.200	0	408.200	0	0	0	0
6.	= Summe der Einzahlungen für Investitionstätigkeit	408.200	0	408.200	0	0	0	0
<b>Auszahlungen für Investitionstätigkeit:</b>								
8.	Baumaßnahmen	509.200	0	509.200	0	0	0	0
13.	= Summe der Auszahlungen für Investitionstätigkeit	509.200	0	509.200	0	0	0	0
14.	= Saldo aus Investitionstätigkeit (Summe Einzahlungen abzüglich Summe Auszahlungen für Investitionstätigkeit)	-101.000	0	-101.000	0	0	0	0
<b>Maßnahme: Erlebnisbereich Mühlenberg</b>								
<b>Einzahlungen für Investitionstätigkeit:</b>								
1.	Zuwendungen für Investitionstätigkeit	232.200	0	232.200	0	0	0	0
6.	= Summe der Einzahlungen für Investitionstätigkeit	232.200	0	232.200	0	0	0	0
<b>Auszahlungen für Investitionstätigkeit:</b>								
8.	Baumaßnahmen	258.100	0	258.100	0	0	0	0
13.	= Summe der Auszahlungen für Investitionstätigkeit	258.100	0	258.100	0	0	0	0



Gemeinde	3	Gemeinde Suhlendorf
Produktbereich	35	Gestaltung der Umwelt
Produktgruppe	354	Verkehrsflächen und -anlagen
Produkt	35410	Gemeindestraßen

### Teilfinanzhaushalt Teil D

Investitionsmaßnahmen oberhalb der festgelegten Wertgrenzen		Gesamt- investi- tions- summe	Ansatz	Bisher bereit- gestellt	Verpflich- tungser- mächtigun- gen 2026	VE fällig 2027	VE fällig 2028	VE fällig 2029
		EUR	2026 EUR	EUR	EUR	EUR	EUR	EUR
1		2	3	4	5	6	7	8
14.	= Saldo aus Investitionstätigkeit (Summe Einzahlungen abzüglich Summe Auszahlungen für Investitionstätigkeit)	-25.900	0	-25.900	0	0	0	0
<b>Maßnahme:Radweg Nestauer Straße</b>								
<b>Einzahlungen für Investitionstätigkeit:</b>								
1.	Zuwendungen für Investitionstätigkeit	18.900	0	18.900	0	0	0	0
6.	= Summe der Einzahlungen für Investitionstätigkeit	18.900	0	18.900	0	0	0	0
<b>Auszahlungen für Investitionstätigkeit:</b>								
8.	Baumaßnahmen	271.000	0	271.000	0	0	0	0
13.	= Summe der Auszahlungen für Investitionstätigkeit	271.000	0	271.000	0	0	0	0
14.	= Saldo aus Investitionstätigkeit (Summe Einzahlungen abzüglich Summe Auszahlungen für Investitionstätigkeit)	-252.100	0	-252.100	0	0	0	0
<b>Maßnahme:Laufbahnsanierung Sportplatz Suhlendorf</b>								
<b>Einzahlungen für Investitionstätigkeit:</b>								
1.	Zuwendungen für Investitionstätigkeit	163.600	0	163.600	0	0	0	0
6.	= Summe der Einzahlungen für Investitionstätigkeit	163.600	0	163.600	0	0	0	0
<b>Auszahlungen für Investitionstätigkeit:</b>								
11.	Aktivierbare Zuwendungen	163.600	0	163.600	0	0	0	0
13.	= Summe der Auszahlungen für Investitionstätigkeit	163.600	0	163.600	0	0	0	0
14.	= Saldo aus Investitionstätigkeit (Summe Einzahlungen abzüglich Summe Auszahlungen für Investitionstätigkeit)	0	0	0	0	0	0	0
<b>Maßnahme:Straßenausbau Fahrbahn Gústau</b>								
<b>Einzahlungen für Investitionstätigkeit:</b>								
2.	Beiträge und ähnliche Entgelte für Investitionstätigkeit	115.900	0	115.900	0	0	0	0
6.	= Summe der Einzahlungen für Investitionstätigkeit	115.900	0	115.900	0	0	0	0
<b>Auszahlungen für Investitionstätigkeit:</b>								
8.	Baumaßnahmen	600.700	0	600.700	0	0	0	0
13.	= Summe der Auszahlungen für Investitionstätigkeit	600.700	0	600.700	0	0	0	0
14.	= Saldo aus Investitionstätigkeit (Summe Einzahlungen abzüglich Summe Auszahlungen für Investitionstätigkeit)	-484.800	0	-484.800	0	0	0	0
<b>Maßnahme:Bushaltestelle Gústau, Erweiterung Haltestellenprogramm 8 Bu</b>								
<b>Einzahlungen für Investitionstätigkeit:</b>								
1.	Zuwendungen für Investitionstätigkeit	513.100	0	513.100	0	0	0	0
6.	= Summe der Einzahlungen für Investitionstätigkeit	513.100	0	513.100	0	0	0	0
<b>Auszahlungen für Investitionstätigkeit:</b>								
8.	Baumaßnahmen	680.122	0	680.122	0	0	0	0

Gemeinde	3	Gemeinde Suhlendorf
Produktbereich	35	Gestaltung der Umwelt
Produktgruppe	354	Verkehrsflächen und -anlagen
Produkt	35410	Gemeindestraßen



### Teilfinanzhaushalt Teil D

Investitionsmaßnahmen oberhalb der festgelegten Wertgrenzen		Gesamtinvestitions-summe	Ansatz	Bisher bereit-gestellt	Verpflich-tungser-mächtigungen	VE fällig	VE fällig	VE fällig
		EUR	2026 EUR	EUR	2026 EUR	2027 EUR	2028 EUR	2029 EUR
1		2	3	4	5	6	7	8
13.	= Summe der Auszahlungen für Investitionstätigkeit	680.122	0	680.122	0	0	0	0
14.	= Saldo aus Investitonstätigkeit (Summe Einzahlungen abzüglich Summe Auszahlungen für Investitionstätigkeit)	-167.022	0	-167.022	0	0	0	0
<b>Maßnahme:Radweg Gansau-Molbath, Teilstrecke Heide-Wendland-Radweg</b>								
<b>Einzahlungen für Investitionstätigkeit:</b>								
1.	Zuwendungen für Investitionstätigkeit	197.000	0	197.000	0	0	0	0
6.	= Summe der Einzahlungen für Investitionstätigkeit	197.000	0	197.000	0	0	0	0
<b>Auszahlungen für Investitionstätigkeit:</b>								
8.	Baumaßnahmen	206.000	0	206.000	0	0	0	0
13.	= Summe der Auszahlungen für Investitionstätigkeit	206.000	0	206.000	0	0	0	0
14.	= Saldo aus Investitonstätigkeit (Summe Einzahlungen abzüglich Summe Auszahlungen für Investitionstätigkeit)	-9.000	0	-9.000	0	0	0	0
<b>Maßnahme:anhängiges Klageverfahren DE Kölau</b>								
<b>Einzahlungen für Investitionstätigkeit:</b>								
6.	= Summe der Einzahlungen für Investitionstätigkeit	0	0	0	0	0	0	0
<b>Auszahlungen für Investitionstätigkeit:</b>								
8.	Baumaßnahmen	100.000	0	100.000	0	0	0	0
13.	= Summe der Auszahlungen für Investitionstätigkeit	100.000	0	100.000	0	0	0	0
14.	= Saldo aus Investitonstätigkeit (Summe Einzahlungen abzüglich Summe Auszahlungen für Investitionstätigkeit)	-100.000	0	-100.000	0	0	0	0
<b>Maßnahme:Planungskosten Erschließung Marderweg und Iltisgang</b>								
<b>Einzahlungen für Investitionstätigkeit:</b>								
6.	= Summe der Einzahlungen für Investitionstätigkeit	0	0	0	0	0	0	0
<b>Auszahlungen für Investitionstätigkeit:</b>								
8.	Baumaßnahmen	60.000	0	60.000	0	0	0	0
13.	= Summe der Auszahlungen für Investitionstätigkeit	60.000	0	60.000	0	0	0	0
14.	= Saldo aus Investitonstätigkeit (Summe Einzahlungen abzüglich Summe Auszahlungen für Investitionstätigkeit)	-60.000	0	-60.000	0	0	0	0
<b>Maßnahme:2. Bushaltestellenporgramm 8 BusHa</b>								
<b>Einzahlungen für Investitionstätigkeit:</b>								
1.	Zuwendungen für Investitionstätigkeit	393.600	0	0	0	0	0	0
6.	= Summe der Einzahlungen für Investitionstätigkeit	393.600	0	0	0	0	0	0
<b>Auszahlungen für Investitionstätigkeit:</b>								
8.	Baumaßnahmen	492.000	92.000	0	0	0	0	0



Gemeinde	3	Gemeinde Suhlendorf
Produktbereich	35	Gestaltung der Umwelt
Produktgruppe	354	Verkehrsflächen und -anlagen
Produkt	35410	Gemeindestraßen

### Teilfinanzhaushalt Teil D

Investitionsmaßnahmen oberhalb der festgelegten Wertgrenzen		Gesamt- investi- tions- summe	Ansatz	Bisher bereit- gestellt	Verpflich- tungser- mächtigun- gen 2026	VE fällig	VE fällig	VE fällig
		EUR	2026 EUR	EUR	2026 EUR	2027 EUR	2028 EUR	2029 EUR
1		2	3	4	5	6	7	8
13.	= Summe der Auszahlungen für Investitionstätigkeit	492.000	92.000	0	0	0	0	0
14.	= Saldo aus Investitionstätigkeit (Summe Einzahlungen abzüglich Summe Auszahlungen für Investitionstätigkeit)	-98.400	-92.000	0	0	0	0	0
<b>Maßnahme:Parkplatz Neumarkt</b>								
<b>Einzahlungen für Investitionstätigkeit:</b>								
6.	= Summe der Einzahlungen für Investitionstätigkeit	0	0	0	0	0	0	0
<b>Auszahlungen für Investitionstätigkeit:</b>								
8.	Baumaßnahmen	100.000	100.000	0	0	0	0	0
13.	= Summe der Auszahlungen für Investitionstätigkeit	100.000	100.000	0	0	0	0	0
14.	= Saldo aus Investitionstätigkeit (Summe Einzahlungen abzüglich Summe Auszahlungen für Investitionstätigkeit)	-100.000	-100.000	0	0	0	0	0

Gemeinde 3 Gemeinde Suhlendorf  
 Produktbereich 35 Gestaltung der Umwelt  
 Produktgruppe 354 Verkehrsflächen und -anlagen  
 Produkt 35410 Gemeindestraßen  
 Kostenstelle 354100 Gemeindestraßen



**Teilhaushalt  
(Muster 8)**

B. Teilergebnishaushalt

Erträge und Aufwendungen		Rechnungs- ergebnis des Vor-Vor- jahres	Ansatz des Vor- jahres	Ansatz des Haus- halts- jahres	Ansatz des ersten Jahres der mittel- fristigen Ergebnis- und Finanz- planung 2027	Ansatz des zweiten Jahres der mittel- fristigen Ergebnis- und Finanz- planung 2028	Ansatz des dritten Jahres der mittel- fristigen Ergebnis- und Finanz- planung 2029
		2024 EUR	2025 EUR	2026 EUR	2027 EUR	2028 EUR	2029 EUR
1		2	3	4	5	6	7
<b>Ordentliche Erträge</b>		--	--	--	--	--	--
2.	Zuwendungen und allgemeine Umlagen	87,55	0	0	0	0	0
	31 480 00 Zuweis./Zusch. lfd. Zwecke übr. Bereiche	87,55	0	0	0	0	0
3.	Auflösungserträge aus Sonderposten	362.099,00	362.400	393.800	402.800	411.600	381.300
	31 610 00 Erträge Aufl. SoPo Investitionszuw.	274.403,00	271.800	295.400	302.100	308.700	286.000
	33 710 00 Erträge Aufl. SoPo Beiträge ähnl. Entg.	87.696,00	90.600	98.400	100.700	102.900	95.300
5.	Öffentlich-rechtliche Entgelte	18.195,00	0	0	0	0	0
	33 210 00 Benutzungsgebühren u. ähnl. Entgelte	18.195,00	0	0	0	0	0
6.	Privatrechtliche Entgelte	10.837,08	9.800	9.900	9.900	9.900	9.900
	34 110 00 Mieten und Pachten	9.392,08	9.300	9.400	9.400	9.400	9.400
	34 210 00 Erträge aus Verkauf	1.445,00	500	500	500	500	500
<b>12.</b>	<b>= Summe ordentliche Erträge</b>	<b>391.218,63</b>	<b>372.200</b>	<b>403.700</b>	<b>412.700</b>	<b>421.500</b>	<b>391.200</b>
<b>Ordentliche Aufwendungen</b>		--	--	--	--	--	--
15.	Aufwendungen für Sach- und Dienstleistungen	122.218,98	113.100	153.100	153.100	153.100	153.100
	42 120 00 Unterhaltung sonst. unbewegl. Vermögen	121.571,64	110.000	150.000	150.000	150.000	150.000
	42 210 00 Unterhaltung bewegl. Vermögen	51,56	1.200	1.200	1.200	1.200	1.200
	42 220 00 Erwerb geringwertige VG	0,00	1.000	1.000	1.000	1.000	1.000
	42 410 00 Bewirtschaft. Grund, baul. Anlagen	595,78	900	900	900	900	900
16.	Abschreibungen	479.784,00	528.200	522.200	546.900	546.600	525.400
	47 110 10 Abschreib. immat. VG gel. Investitionszuw	871,00	900	900	900	900	900
	47 113 00 Abschreib. Gebäude	33.499,00	33.100	33.500	33.500	33.500	33.500
	47 114 00 Abschreib. Infrastrukturverm.	443.314,00	492.100	485.700	510.400	510.100	488.900
	47 117 00 Abschreib. Betriebsausstattung	2.100,00	2.100	2.100	2.100	2.100	2.100
19.	Sonstige ordentliche Aufwendungen	1.401,59	1.000	3.000	1.000	1.000	1.000
	44 310 00 Geschäftsaufw.	769,96	1.000	3.000	1.000	1.000	1.000
	44 410 00 Steuern, Versicherungen, Schadensfälle	631,63	0	0	0	0	0
<b>20.</b>	<b>= Summe ordentliche Aufwendungen</b>	<b>603.404,57</b>	<b>642.300</b>	<b>678.300</b>	<b>701.000</b>	<b>700.700</b>	<b>679.500</b>
<b>21.</b>	<b>ordentliches Ergebnis (Summe ordentliche Erträge abzüglich ordentliche Aufwendungen)</b>	<b>-212.185,94</b>	<b>-270.100</b>	<b>-274.600</b>	<b>-288.300</b>	<b>-279.200</b>	<b>-288.300</b>
<b>24.</b>	<b>außerordentliches Ergebnis (außerordentliche Erträge abzüglich außerordentliche Aufwendungen)</b>	<b>0,00</b>	<b>0</b>	<b>0</b>	<b>0</b>	<b>0</b>	<b>0</b>
<b>25.</b>	<b>Jahresergebnis (Saldo aus dem ordentlichen aund dem außerordentlichen Ergebnis) Überschuss (+)/Fehlbetrag (-)</b>	<b>-212.185,94</b>	<b>-270.100</b>	<b>-274.600</b>	<b>-288.300</b>	<b>-279.200</b>	<b>-288.300</b>
<b>28.</b>	<b>Saldo aus internen Leistungsbeziehungen</b>	<b>0,00</b>	<b>0</b>	<b>0</b>	<b>0</b>	<b>0</b>	<b>0</b>



Gemeinde	3	Gemeinde Suhlendorf
Produktbereich	35	Gestaltung der Umwelt
Produktgruppe	354	Verkehrsflächen und -anlagen
Produkt	35410	Gemeindestraßen
Kostenstelle	354100	Gemeindestraßen

**Teilhaushalt  
(Muster 8)**

B. Teilergebnishaushalt

Erträge und Aufwendungen		Rechnungs- ergebnis des Vor-Vor- jahres	Ansatz des Vor- jahres	Ansatz des Haus- halts- jahres	Ansatz des ersten Jahres der mittel- fristigen Ergebnis- und Finanz- planung 2027 EUR	Ansatz des zweiten Jahres der mittel- fristigen Ergebnis- und Finanz- planung 2028 EUR	Ansatz des dritten Jahres der mittel- fristigen Ergebnis- und Finanz- planung 2029 EUR
		2024 EUR	2025 EUR	2026 EUR	2027 EUR	2028 EUR	2029 EUR
1		2	3	4	5	6	7
29.	<b>Ergebnis unter Berücksichtigung der internen Leistungsbeziehungen</b>	<b>-212.185,94</b>	<b>-270.100</b>	<b>-274.600</b>	<b>-288.300</b>	<b>-279.200</b>	<b>-288.300</b>

Gemeinde 3 Gemeinde Suhlendorf  
 Produktbereich 35 Gestaltung der Umwelt  
 Produktgruppe 354 Verkehrsflächen und -anlagen  
 Produkt 35410 Gemeindestraßen  
 Kostenstelle 354100 Gemeindestraßen



**Teilhaushalt  
(Muster 8)**

**C. Teilfinanzhaushalt**

Einzahlungen und Auszahlungen		Rechnungs- ergebnis des Vor-Vor- jahres	Ansatz des Vor- jahres	Ansatz des Haus- halts- jahres	Verpflichtu- ngsermächt- igungen  2026 EUR	Ansatz des ersten Jahres der mittel- fristigen Ergebnis- und Finanz- planung 2027 EUR	Ansatz des zweiten Jahres der mittel- fristigen Ergebnis- und Finanz- planung 2028 EUR	Ansatz des dritten Jahres der mittel- fristigen Ergebnis- und Finanz- planung 2029 EUR
		2024 EUR	2025 EUR	2026 EUR	5	6	7	8
1	2	3	4	5	6	7	8	
<b>Einzahlungen aus laufender Verwaltungstätigkeit</b>		--	--	--	--	--	--	--
2.	Zuwendungen und allgemeine Umlagen	87,55	0	0	0	0	0	0
	61 480 00 Zuweis./Zusch. lfd. Zwecke übrigeBereich	87,55	0	0	0	0	0	0
5.	privatrechtliche Entgelte	11.917,08	9.800	9.900	0	9.900	9.900	9.900
	64 110 00 Mieten und Pachten	10.892,08	9.300	9.400	0	9.400	9.400	9.400
	64 210 00 Einz. aus Verkauf	1.025,00	500	500	0	500	500	500
8.	sonstige haushaltswirksame Einzahlungen	0,00	100	100	0	100	100	100
	65 220 00 Einz. Erhalt. Umsatzsteuer	0,00	100	100	0	100	100	100
<b>9.</b>	<b>= Summe der Einzahlungen aus laufender Verwaltungstätigkeit</b>	<b>12.004,63</b>	<b>9.900</b>	<b>10.000</b>	<b>0</b>	<b>10.000</b>	<b>10.000</b>	<b>10.000</b>
<b>Auszahlungen aus laufender Verwaltungstätigkeit</b>		--	--	--	--	--	--	--
12.	Auszahlungen für Sach- und Dienstleistungen und für den Erwerb geringwertiger Vermögensgegenstände	64.624,63	113.100	153.100	0	153.100	153.100	153.100
	72 120 00 Unterhaltung sonst. unbewegl. Vermögen	63.844,60	110.000	150.000	0	150.000	150.000	150.000
	72 210 00 Unterhaltung bewegl. Vermögen	51,56	1.200	1.200	0	1.200	1.200	1.200
	72 220 00 Erwerb geringwertige VG	0,00	1.000	1.000	0	1.000	1.000	1.000
	72 410 00 Bewirtschaft. Grund/baul. Anlagen	728,47	900	900	0	900	900	900
15.	sonstige haushaltswirksame Auszahlungen	1.307,79	1.100	3.100	0	1.100	1.100	1.100
	74 310 00 Geschäftsausz.	818,96	1.000	3.000	0	1.000	1.000	1.000
	74 410 00 Steuern, Versicherungen, Schadensfälle	488,83	0	0	0	0	0	0
	74 430 00 Umsatzsteuer-Zahllast	0,00	100	100	0	100	100	100
<b>16.</b>	<b>= Summe der Auszahlungen aus laufender Verwaltungstätigkeit</b>	<b>65.932,42</b>	<b>114.200</b>	<b>156.200</b>	<b>0</b>	<b>154.200</b>	<b>154.200</b>	<b>154.200</b>
<b>17.</b>	<b>Saldo aus laufender Verwaltungstätigkeit (Summe der Einzahlungen abzüglich Summe der Auszahlungen aus Verwaltungstätigkeit)</b>	<b>-53.927,79</b>	<b>-104.300</b>	<b>-146.200</b>	<b>0</b>	<b>-144.200</b>	<b>-144.200</b>	<b>-144.200</b>
<b>Einzahlungen für Investitionstätigkeit</b>		--	--	--	--	--	--	--
18.	Zuwendungen für Investitionstätigkeit	221.903,08	490.300	0	0	0	393.600	0
	68 110 00 Einz. Inv.zuw. Land	221.903,08	490.300	0	0	0	393.600	0
19.	Beiträge u. ä. Entgelte für Investitionstätigkeit	187.067,56	0	0	0	0	0	0
	68 910 00 Beiträge u. ähnl. Entgelte	187.067,56	0	0	0	0	0	0
20.	Veräußerung von Sachvermögen	20.374,00	0	0	0	0	0	0
	68 210 00 Veräußg. Grund u. Geb./unbewegl. VG	20.374,00	0	0	0	0	0	0
<b>23.</b>	<b>= Summe der Einzahlungen für Investitionstätigkeit</b>	<b>429.344,64</b>	<b>490.300</b>	<b>0</b>	<b>0</b>	<b>0</b>	<b>393.600</b>	<b>0</b>



Gemeinde	3	Gemeinde Suhlendorf
Produktbereich	35	Gestaltung der Umwelt
Produktgruppe	354	Verkehrsflächen und -anlagen
Produkt	35410	Gemeindestraßen
Kostenstelle	354100	Gemeindestraßen

### Teilhaushalt (Muster 8)

#### C. Teilfinanzhaushalt

Einzahlungen und Auszahlungen		Rechnungs- ergebnis des Vor-Vor- jahres	Ansatz des Vor- jahres	Ansatz des Haus- halts- jahres	Verpflichtu- ngsermächt- igungen  2026 EUR	Ansatz des ersten Jahres der mittel- fristigen Ergebnis- und Finanz- planung 2027 EUR	Ansatz des zweiten Jahres der mittel- fristigen Ergebnis- und Finanz- planung 2028 EUR	Ansatz des dritten Jahres der mittel- fristigen Ergebnis- und Finanz- planung 2029 EUR
		2024 EUR	2025 EUR	2026 EUR				
1	2	3	4	5	6	7	8	
<b>Auszahlungen für Investitionstätigkeit</b>		--	--	--	--	--	--	
24.	Erwerb von Grundstücken und Gebäuden 78 210 00 Ausz. Erwerb Grund/Gebäude	8.617,35 8.617,35	0 0	0 0	0 0	0 0	0 0	
25.	Baumaßnahmen 78 710 00 Ausz. Hochbaumaßnahmen 78 720 00 Ausz. Tiefbaumaßnahmen	633.037,37 93.822,96 539.214,41	647.700 0 647.700	192.000 0 192.000	0 0 0	400.000 0 400.000	0 0 0	
30.	<b>= Summe der Auszahlungen für Investitionstätigkeit</b>	<b>641.654,72</b>	<b>647.700</b>	<b>192.000</b>	<b>0</b>	<b>400.000</b>	<b>0</b>	
31.	<b>Saldo aus Investitionstätigkeit (Summe Einzahlungen abzüglich Summe Auszahlungen für Investitionstätigkeit)</b>	<b>-212.310,08</b>	<b>-157.400</b>	<b>-192.000</b>	<b>0</b>	<b>-400.000</b>	<b>393.600</b>	
32.	<b>Finanzmittel-Überschuss/-Fehlbetrag ( Summen Zeile 17 und 31)</b>	<b>-266.237,87</b>	<b>-261.700</b>	<b>-338.200</b>	<b>0</b>	<b>-544.200</b>	<b>249.400</b>	
<b>Ein-, Auszahlungen aus Finanzierungstätigkeit</b>								
35.	<b>Saldo aus Finanzierungstätigkeit (Saldo aus Zeile 33 und 34)</b>	<b>0,00</b>	<b>0</b>	<b>0</b>	<b>0</b>	<b>0</b>	<b>0</b>	
36.	<b>Finanzmittelveränderung (Summe der Zeilen 32 und 35)</b>	<b>-266.237,87</b>	<b>-261.700</b>	<b>-338.200</b>	<b>0</b>	<b>-544.200</b>	<b>249.400</b>	

Gemeinde	3	Gemeinde Suhlendorf
Produktbereich	35	Gestaltung der Umwelt
Produktgruppe	354	Verkehrsflächen und -anlagen
Produkt	35410	Gemeindestraßen
Kostenstelle	354100	Gemeindestraßen



### Teilfinanzhaushalt Teil D

Investitionsmaßnahmen unterhalb der festgelegten Wertgrenzen		Gesamt- investi- tions- summe	Ansatz	Bisher bereit- gestellt	Verpflich- tungser- mächtigun- gen	VE fällig	VE fällig	VE fällig
		EUR	2026 EUR	EUR	2026 EUR	2027 EUR	2028 EUR	2029 EUR
1		2	3	4	5	6	7	8
1.	Summe der Einzahlungen für Investitionstätigkeit	0	0	0	0	0	0	0
2.	Summe der Auszahlungen für Investitionstätigkeit	6.300	0	6.300	0	0	0	0
3.	<b>Saldo aus Investitionstätigkeit</b> (Summe Einzahlungen abzüglich Summe Auszahlungen für Investitionstätigkeit)	<b>-6.300</b>	<b>0</b>	<b>-6.300</b>	<b>0</b>	<b>0</b>	<b>0</b>	<b>0</b>



Gemeinde	3	Gemeinde Suhlendorf
Produktbereich	35	Gestaltung der Umwelt
Produktgruppe	354	Verkehrsflächen und -anlagen
Produkt	35410	Gemeindestraßen
Kostenstelle	354100	Gemeindestraßen

### Teilfinanzhaushalt Teil D

Investitionsmaßnahmen oberhalb der festgelegten Wertgrenzen		Gesamt- investi- tions- summe	Ansatz	Bisher bereit- gestellt	Verpflich- tungser- mächtigun- gen 2026	VE fällig	VE fällig	VE fällig
		EUR	2026 EUR	EUR	2026 EUR	2027 EUR	2028 EUR	2029 EUR
1		2	3	4	5	6	7	8
<b>Maßnahme: Straßenbau Salzwedeler Straße</b>								
<b>Einzahlungen für Investitionstätigkeit:</b>								
2.	Beiträge und ähnliche Entgelte für Investitionstätigkeit	47.000	0	47.000	0	0	0	0
	68 910 00 Beiträge u. ähnl. Entgelte	47.000	0	47.000	0	0	0	0
<b>6.</b>	<b>= Summe der Einzahlungen für Investitionstätigkeit</b>	<b>47.000</b>	<b>0</b>	<b>47.000</b>	<b>0</b>	<b>0</b>	<b>0</b>	<b>0</b>
<b>Auszahlungen für Investitionstätigkeit:</b>								
<b>13.</b>	<b>= Summe der Auszahlungen für Investitionstätigkeit</b>	<b>0</b>	<b>0</b>	<b>0</b>	<b>0</b>	<b>0</b>	<b>0</b>	<b>0</b>
<b>14.</b>	<b>= Saldo aus Investitionstätigkeit (Summe Einzahlungen abzüglich Summe Auszahlungen für Investitionstätigkeit)</b>	<b>47.000</b>	<b>0</b>	<b>47.000</b>	<b>0</b>	<b>0</b>	<b>0</b>	<b>0</b>
<b>Maßnahme: OD Suhlendorf- L265</b>								
<b>Einzahlungen für Investitionstätigkeit:</b>								
2.	Beiträge und ähnliche Entgelte für Investitionstätigkeit	106.000	0	106.000	0	0	0	0
	68 910 00 Beiträge u. ähnl. Entgelte	106.000	0	106.000	0	0	0	0
<b>6.</b>	<b>= Summe der Einzahlungen für Investitionstätigkeit</b>	<b>106.000</b>	<b>0</b>	<b>106.000</b>	<b>0</b>	<b>0</b>	<b>0</b>	<b>0</b>
<b>Auszahlungen für Investitionstätigkeit:</b>								
<b>13.</b>	<b>= Summe der Auszahlungen für Investitionstätigkeit</b>	<b>0</b>	<b>0</b>	<b>0</b>	<b>0</b>	<b>0</b>	<b>0</b>	<b>0</b>
<b>14.</b>	<b>= Saldo aus Investitionstätigkeit (Summe Einzahlungen abzüglich Summe Auszahlungen für Investitionstätigkeit)</b>	<b>106.000</b>	<b>0</b>	<b>106.000</b>	<b>0</b>	<b>0</b>	<b>0</b>	<b>0</b>
<b>Maßnahme: Straßenbau Güstauer Straße</b>								
<b>Einzahlungen für Investitionstätigkeit:</b>								
2.	Beiträge und ähnliche Entgelte für Investitionstätigkeit	100.000	0	100.000	0	0	0	0
	68 910 00 Beiträge u. ähnl. Entgelte	100.000	0	100.000	0	0	0	0
<b>6.</b>	<b>= Summe der Einzahlungen für Investitionstätigkeit</b>	<b>100.000</b>	<b>0</b>	<b>100.000</b>	<b>0</b>	<b>0</b>	<b>0</b>	<b>0</b>
<b>Auszahlungen für Investitionstätigkeit:</b>								
<b>13.</b>	<b>= Summe der Auszahlungen für Investitionstätigkeit</b>	<b>0</b>	<b>0</b>	<b>0</b>	<b>0</b>	<b>0</b>	<b>0</b>	<b>0</b>
<b>14.</b>	<b>= Saldo aus Investitionstätigkeit (Summe Einzahlungen abzüglich Summe Auszahlungen für Investitionstätigkeit)</b>	<b>100.000</b>	<b>0</b>	<b>100.000</b>	<b>0</b>	<b>0</b>	<b>0</b>	<b>0</b>
<b>Maßnahme: Növenthien Innerorts</b>								
<b>Einzahlungen für Investitionstätigkeit:</b>								
2.	Beiträge und ähnliche Entgelte für Investitionstätigkeit	150.000	0	150.000	0	0	0	0
	68 910 00 Beiträge u. ähnl. Entgelte	150.000	0	150.000	0	0	0	0
<b>6.</b>	<b>= Summe der Einzahlungen für Investitionstätigkeit</b>	<b>150.000</b>	<b>0</b>	<b>150.000</b>	<b>0</b>	<b>0</b>	<b>0</b>	<b>0</b>
<b>Auszahlungen für Investitionstätigkeit:</b>								
<b>13.</b>	<b>= Summe der Auszahlungen für Investitionstätigkeit</b>	<b>0</b>	<b>0</b>	<b>0</b>	<b>0</b>	<b>0</b>	<b>0</b>	<b>0</b>

Gemeinde	3	Gemeinde Suhlendorf
Produktbereich	35	Gestaltung der Umwelt
Produktgruppe	354	Verkehrsflächen und -anlagen
Produkt	35410	Gemeindestraßen
Kostenstelle	354100	Gemeindestraßen



### Teilfinanzhaushalt Teil D

Investitionsmaßnahmen oberhalb der festgelegten Wertgrenzen		Gesamtinvestitionssumme	Ansatz	Bisher bereitgestellt	Verpflichtungsermächtigungen	VE fällig	VE fällig	VE fällig
		EUR	2026 EUR	EUR	2026 EUR	2027 EUR	2028 EUR	2029 EUR
1		2	3	4	5	6	7	8
<b>14.</b>	<b>= Saldo aus Investitionstätigkeit (Summe Einzahlungen abzüglich Summe Auszahlungen für Investitionstätigkeit)</b>	<b>150.000</b>	<b>0</b>	<b>150.000</b>	<b>0</b>	<b>0</b>	<b>0</b>	<b>0</b>
<b>Maßnahme:Kölauf Innerorts</b>								
<b>Einzahlungen für Investitionstätigkeit:</b>								
1.	Zuwendungen für Investitionstätigkeit	774.000	0	774.000	0	0	0	0
	68 110 00 Einz. Inv.zuw. Land	774.000	0	774.000	0	0	0	0
<b>6.</b>	<b>= Summe der Einzahlungen für Investitionstätigkeit</b>	<b>774.000</b>	<b>0</b>	<b>774.000</b>	<b>0</b>	<b>0</b>	<b>0</b>	<b>0</b>
<b>Auszahlungen für Investitionstätigkeit:</b>								
8.	Baumaßnahmen	1.000.000	0	1.000.000	0	0	0	0
	78 720 00 Ausz. Tiefbaumaßnahmen	1.000.000	0	1.000.000	0	0	0	0
<b>13.</b>	<b>= Summe der Auszahlungen für Investitionstätigkeit</b>	<b>1.000.000</b>	<b>0</b>	<b>1.000.000</b>	<b>0</b>	<b>0</b>	<b>0</b>	<b>0</b>
<b>14.</b>	<b>= Saldo aus Investitionstätigkeit (Summe Einzahlungen abzüglich Summe Auszahlungen für Investitionstätigkeit)</b>	<b>-226.000</b>	<b>0</b>	<b>-226.000</b>	<b>0</b>	<b>0</b>	<b>0</b>	<b>0</b>
<b>Maßnahme:WiWeg Kölauf-L265</b>								
<b>Einzahlungen für Investitionstätigkeit:</b>								
1.	Zuwendungen für Investitionstätigkeit	103.700	0	103.700	0	0	0	0
	68 110 00 Einz. Inv.zuw. Land	103.700	0	103.700	0	0	0	0
2.	Beiträge und ähnliche Entgelte für Investitionstätigkeit	15.000	0	15.000	0	0	0	0
	68 910 00 Beiträge u. ähnl. Entgelte	15.000	0	15.000	0	0	0	0
<b>6.</b>	<b>= Summe der Einzahlungen für Investitionstätigkeit</b>	<b>118.700</b>	<b>0</b>	<b>118.700</b>	<b>0</b>	<b>0</b>	<b>0</b>	<b>0</b>
<b>Auszahlungen für Investitionstätigkeit:</b>								
8.	Baumaßnahmen	142.000	0	142.000	0	0	0	0
	78 720 00 Ausz. Tiefbaumaßnahmen	142.000	0	142.000	0	0	0	0
<b>13.</b>	<b>= Summe der Auszahlungen für Investitionstätigkeit</b>	<b>142.000</b>	<b>0</b>	<b>142.000</b>	<b>0</b>	<b>0</b>	<b>0</b>	<b>0</b>
<b>14.</b>	<b>= Saldo aus Investitionstätigkeit (Summe Einzahlungen abzüglich Summe Auszahlungen für Investitionstätigkeit)</b>	<b>-23.300</b>	<b>0</b>	<b>-23.300</b>	<b>0</b>	<b>0</b>	<b>0</b>	<b>0</b>
<b>Maßnahme:WiWeg Grabau-B71</b>								
<b>Einzahlungen für Investitionstätigkeit:</b>								
1.	Zuwendungen für Investitionstätigkeit	163.400	0	163.400	0	0	0	0
	68 110 00 Einz. Inv.zuw. Land	163.400	0	163.400	0	0	0	0
2.	Beiträge und ähnliche Entgelte für Investitionstätigkeit	24.000	0	24.000	0	0	0	0
	68 910 00 Beiträge u. ähnl. Entgelte	24.000	0	24.000	0	0	0	0
<b>6.</b>	<b>= Summe der Einzahlungen für Investitionstätigkeit</b>	<b>187.400</b>	<b>0</b>	<b>187.400</b>	<b>0</b>	<b>0</b>	<b>0</b>	<b>0</b>
<b>Auszahlungen für Investitionstätigkeit:</b>								
8.	Baumaßnahmen	223.800	0	223.800	0	0	0	0
	78 720 00 Ausz. Tiefbaumaßnahmen	223.800	0	223.800	0	0	0	0
<b>13.</b>	<b>= Summe der Auszahlungen für Investitionstätigkeit</b>	<b>223.800</b>	<b>0</b>	<b>223.800</b>	<b>0</b>	<b>0</b>	<b>0</b>	<b>0</b>



Gemeinde	3	Gemeinde Suhlendorf
Produktbereich	35	Gestaltung der Umwelt
Produktgruppe	354	Verkehrsflächen und -anlagen
Produkt	35410	Gemeindestraßen
Kostenstelle	354100	Gemeindestraßen

### Teilfinanzhaushalt Teil D

Investitionsmaßnahmen oberhalb der festgelegten Wertgrenzen		Gesamt- investi- tions- summe	Ansatz	Bisher bereit- gestellt	Verpflich- tungser- mächtig- ungen 2026	VE fällig 2027	VE fällig 2028	VE fällig 2029
		EUR	2026 EUR	EUR	2026 EUR	2027 EUR	2028 EUR	2029 EUR
1		2	3	4	5	6	7	8
14.	= Saldo aus Investitionstätigkeit (Summe Einzahlungen abzüglich Summe Auszahlungen für Investitionstätigkeit)	-36.400	0	-36.400	0	0	0	0
<b>Maßnahme: Gartenstraße mit Wiesenweg/Bruchweg</b>								
<b>Einzahlungen für Investitionstätigkeit:</b>								
1.	Zuwendungen für Investitionstätigkeit	742.000	0	742.000	0	0	0	0
	68 110 00 Einz. Inv.zuw. Land	742.000	0	742.000	0	0	0	0
2.	Beiträge und ähnliche Entgelte für Investitionstätigkeit	100.000	0	100.000	0	0	0	0
	68 910 00 Beiträge u. ähnl. Entgelte	100.000	0	100.000	0	0	0	0
6.	= Summe der Einzahlungen für Investitionstätigkeit	842.000	0	842.000	0	0	0	0
<b>Auszahlungen für Investitionstätigkeit:</b>								
8.	Baumaßnahmen	1.017.000	0	1.017.000	0	0	0	0
	78 720 00 Ausz. Tiefbaumaßnahmen	1.017.000	0	1.017.000	0	0	0	0
13.	= Summe der Auszahlungen für Investitionstätigkeit	1.017.000	0	1.017.000	0	0	0	0
14.	= Saldo aus Investitionstätigkeit (Summe Einzahlungen abzüglich Summe Auszahlungen für Investitionstätigkeit)	-175.000	0	-175.000	0	0	0	0
<b>Maßnahme: DE Nestau Nord</b>								
<b>Einzahlungen für Investitionstätigkeit:</b>								
1.	Zuwendungen für Investitionstätigkeit	448.200	0	448.200	0	0	0	0
	68 110 00 Einz. Inv.zuw. Land	448.200	0	448.200	0	0	0	0
6.	= Summe der Einzahlungen für Investitionstätigkeit	448.200	0	448.200	0	0	0	0
<b>Auszahlungen für Investitionstätigkeit:</b>								
13.	= Summe der Auszahlungen für Investitionstätigkeit	0	0	0	0	0	0	0
14.	= Saldo aus Investitionstätigkeit (Summe Einzahlungen abzüglich Summe Auszahlungen für Investitionstätigkeit)	448.200	0	448.200	0	0	0	0
<b>Maßnahme: Neumarkt Suhlendorf</b>								
<b>Einzahlungen für Investitionstätigkeit:</b>								
6.	= Summe der Einzahlungen für Investitionstätigkeit	0	0	0	0	0	0	0
<b>Auszahlungen für Investitionstätigkeit:</b>								
8.	Baumaßnahmen	392.000	0	392.000	0	0	0	0
	78 720 00 Ausz. Tiefbaumaßnahmen	392.000	0	392.000	0	0	0	0
13.	= Summe der Auszahlungen für Investitionstätigkeit	392.000	0	392.000	0	0	0	0
14.	= Saldo aus Investitionstätigkeit (Summe Einzahlungen abzüglich Summe Auszahlungen für Investitionstätigkeit)	-392.000	0	-392.000	0	0	0	0
<b>Maßnahme: Billungstraße DE Suhlendorf</b>								
<b>Einzahlungen für Investitionstätigkeit:</b>								
6.	= Summe der Einzahlungen für Investitionstätigkeit	0	0	0	0	0	0	0

Gemeinde	3	Gemeinde Suhlendorf
Produktbereich	35	Gestaltung der Umwelt
Produktgruppe	354	Verkehrsflächen und -anlagen
Produkt	35410	Gemeindestraßen
Kostenstelle	354100	Gemeindestraßen



### Teilfinanzhaushalt Teil D

Investitionsmaßnahmen oberhalb der festgelegten Wertgrenzen		Gesamtinvestitionssumme	Ansatz	Bisher bereitgestellt	Verpflichtungsermächtigungen	VE fällig	VE fällig	VE fällig
		EUR	2026 EUR	EUR	2026 EUR	2027 EUR	2028 EUR	2029 EUR
1		2	3	4	5	6	7	8
<b>Auszahlungen für Investitionstätigkeit:</b>								
8.	Baumaßnahmen	438.000	0	438.000	0	0	0	0
	78 720 00 Ausz. Tiefbaumaßnahmen	438.000	0	438.000	0	0	0	0
<b>13.</b>	<b>= Summe der Auszahlungen für Investitionstätigkeit</b>	<b>438.000</b>	<b>0</b>	<b>438.000</b>	<b>0</b>	<b>0</b>	<b>0</b>	<b>0</b>
<b>14.</b>	<b>= Saldo aus Investitionstätigkeit (Summe Einzahlungen abzüglich Summe Auszahlungen für Investitionstätigkeit)</b>	<b>-438.000</b>	<b>0</b>	<b>-438.000</b>	<b>0</b>	<b>0</b>	<b>0</b>	<b>0</b>
<b>Maßnahme:Ausgleichsmaßnahme</b>								
<b>Einzahlungen für Investitionstätigkeit:</b>								
<b>6.</b>	<b>= Summe der Einzahlungen für Investitionstätigkeit</b>	<b>0</b>	<b>0</b>	<b>0</b>	<b>0</b>	<b>0</b>	<b>0</b>	<b>0</b>
<b>Auszahlungen für Investitionstätigkeit:</b>								
8.	Baumaßnahmen	10.000	0	10.000	0	0	0	0
	78 720 00 Ausz. Tiefbaumaßnahmen	10.000	0	10.000	0	0	0	0
<b>13.</b>	<b>= Summe der Auszahlungen für Investitionstätigkeit</b>	<b>10.000</b>	<b>0</b>	<b>10.000</b>	<b>0</b>	<b>0</b>	<b>0</b>	<b>0</b>
<b>14.</b>	<b>= Saldo aus Investitionstätigkeit (Summe Einzahlungen abzüglich Summe Auszahlungen für Investitionstätigkeit)</b>	<b>-10.000</b>	<b>0</b>	<b>-10.000</b>	<b>0</b>	<b>0</b>	<b>0</b>	<b>0</b>
<b>Maßnahme:Generationenplatz Museum</b>								
<b>Einzahlungen für Investitionstätigkeit:</b>								
1.	Zuwendungen für Investitionstätigkeit	201.300	0	201.300	0	0	0	0
	68 110 00 Einz. Inv.zuw. Land	201.300	0	201.300	0	0	0	0
<b>6.</b>	<b>= Summe der Einzahlungen für Investitionstätigkeit</b>	<b>201.300</b>	<b>0</b>	<b>201.300</b>	<b>0</b>	<b>0</b>	<b>0</b>	<b>0</b>
<b>Auszahlungen für Investitionstätigkeit:</b>								
8.	Baumaßnahmen	223.700	0	223.700	0	0	0	0
	78 720 00 Ausz. Tiefbaumaßnahmen	223.700	0	223.700	0	0	0	0
<b>13.</b>	<b>= Summe der Auszahlungen für Investitionstätigkeit</b>	<b>223.700</b>	<b>0</b>	<b>223.700</b>	<b>0</b>	<b>0</b>	<b>0</b>	<b>0</b>
<b>14.</b>	<b>= Saldo aus Investitionstätigkeit (Summe Einzahlungen abzüglich Summe Auszahlungen für Investitionstätigkeit)</b>	<b>-22.400</b>	<b>0</b>	<b>-22.400</b>	<b>0</b>	<b>0</b>	<b>0</b>	<b>0</b>
<b>Maßnahme:Innerortsstraßen Nestau</b>								
<b>Einzahlungen für Investitionstätigkeit:</b>								
<b>6.</b>	<b>= Summe der Einzahlungen für Investitionstätigkeit</b>	<b>0</b>	<b>0</b>	<b>0</b>	<b>0</b>	<b>0</b>	<b>0</b>	<b>0</b>
<b>Auszahlungen für Investitionstätigkeit:</b>								
8.	Baumaßnahmen	1.244.000	0	1.244.000	0	0	0	0
	78 720 00 Ausz. Tiefbaumaßnahmen	1.244.000	0	1.244.000	0	0	0	0
<b>13.</b>	<b>= Summe der Auszahlungen für Investitionstätigkeit</b>	<b>1.244.000</b>	<b>0</b>	<b>1.244.000</b>	<b>0</b>	<b>0</b>	<b>0</b>	<b>0</b>
<b>14.</b>	<b>= Saldo aus Investitionstätigkeit (Summe Einzahlungen abzüglich Summe Auszahlungen für Investitionstätigkeit)</b>	<b>-1.244.000</b>	<b>0</b>	<b>-1.244.000</b>	<b>0</b>	<b>0</b>	<b>0</b>	<b>0</b>
<b>Maßnahme:Kreuzungsbereich K16</b>								
<b>Einzahlungen für Investitionstätigkeit:</b>								
1.	Zuwendungen für Investitionstätigkeit	408.200	0	408.200	0	0	0	0



Gemeinde	3	Gemeinde Suhlendorf
Produktbereich	35	Gestaltung der Umwelt
Produktgruppe	354	Verkehrsflächen und -anlagen
Produkt	35410	Gemeindestraßen
Kostenstelle	354100	Gemeindestraßen

### Teilfinanzhaushalt Teil D

Investitionsmaßnahmen oberhalb der festgelegten Wertgrenzen		Gesamt- investi- tions- summe	Ansatz	Bisher bereit- gestellt	Verpflich- tungser- mächtig- ungen 2026	VE fällig 2027	VE fällig 2028	VE fällig 2029
		EUR	2026 EUR	EUR	2026 EUR	2027 EUR	2028 EUR	2029 EUR
1		2	3	4	5	6	7	8
	68 110 00 Einz. Inv.zuw. Land	408.200	0	408.200	0	0	0	0
<b>6.</b>	<b>= Summe der Einzahlungen für Investitionstätigkeit</b>	<b>408.200</b>	<b>0</b>	<b>408.200</b>	<b>0</b>	<b>0</b>	<b>0</b>	<b>0</b>
<b>Auszahlungen für Investitionstätigkeit:</b>								
8.	Baumaßnahmen	509.200	0	509.200	0	0	0	0
	78 720 00 Ausz. Tiefbaumaßnahmen	509.200	0	509.200	0	0	0	0
<b>13.</b>	<b>= Summe der Auszahlungen für Investitionstätigkeit</b>	<b>509.200</b>	<b>0</b>	<b>509.200</b>	<b>0</b>	<b>0</b>	<b>0</b>	<b>0</b>
<b>14.</b>	<b>= Saldo aus Investitionstätigkeit (Summe Einzahlungen abzüglich Summe Auszahlungen für Investitionstätigkeit)</b>	<b>-101.000</b>	<b>0</b>	<b>-101.000</b>	<b>0</b>	<b>0</b>	<b>0</b>	<b>0</b>
<b>Maßnahme:Erlebnisbereich Mühlenberg</b>								
<b>Einzahlungen für Investitionstätigkeit:</b>								
1.	Zuwendungen für Investitionstätigkeit	232.200	0	232.200	0	0	0	0
	68 110 00 Einz. Inv.zuw. Land	232.200	0	232.200	0	0	0	0
<b>6.</b>	<b>= Summe der Einzahlungen für Investitionstätigkeit</b>	<b>232.200</b>	<b>0</b>	<b>232.200</b>	<b>0</b>	<b>0</b>	<b>0</b>	<b>0</b>
<b>Auszahlungen für Investitionstätigkeit:</b>								
8.	Baumaßnahmen	258.100	0	258.100	0	0	0	0
	78 720 00 Ausz. Tiefbaumaßnahmen	258.100	0	258.100	0	0	0	0
<b>13.</b>	<b>= Summe der Auszahlungen für Investitionstätigkeit</b>	<b>258.100</b>	<b>0</b>	<b>258.100</b>	<b>0</b>	<b>0</b>	<b>0</b>	<b>0</b>
<b>14.</b>	<b>= Saldo aus Investitionstätigkeit (Summe Einzahlungen abzüglich Summe Auszahlungen für Investitionstätigkeit)</b>	<b>-25.900</b>	<b>0</b>	<b>-25.900</b>	<b>0</b>	<b>0</b>	<b>0</b>	<b>0</b>
<b>Maßnahme:Radweg Nestauer Straße</b>								
<b>Einzahlungen für Investitionstätigkeit:</b>								
1.	Zuwendungen für Investitionstätigkeit	18.900	0	18.900	0	0	0	0
	68 110 00 Einz. Inv.zuw. Land	18.900	0	18.900	0	0	0	0
<b>6.</b>	<b>= Summe der Einzahlungen für Investitionstätigkeit</b>	<b>18.900</b>	<b>0</b>	<b>18.900</b>	<b>0</b>	<b>0</b>	<b>0</b>	<b>0</b>
<b>Auszahlungen für Investitionstätigkeit:</b>								
8.	Baumaßnahmen	271.000	0	271.000	0	0	0	0
	78 720 00 Ausz. Tiefbaumaßnahmen	271.000	0	271.000	0	0	0	0
<b>13.</b>	<b>= Summe der Auszahlungen für Investitionstätigkeit</b>	<b>271.000</b>	<b>0</b>	<b>271.000</b>	<b>0</b>	<b>0</b>	<b>0</b>	<b>0</b>
<b>14.</b>	<b>= Saldo aus Investitionstätigkeit (Summe Einzahlungen abzüglich Summe Auszahlungen für Investitionstätigkeit)</b>	<b>-252.100</b>	<b>0</b>	<b>-252.100</b>	<b>0</b>	<b>0</b>	<b>0</b>	<b>0</b>
<b>Maßnahme:Laufbahnsanierung Sportplatz Suhlendorf</b>								
<b>Einzahlungen für Investitionstätigkeit:</b>								
1.	Zuwendungen für Investitionstätigkeit	163.600	0	163.600	0	0	0	0
	68 110 00 Einz. Inv.zuw. Land	163.600	0	163.600	0	0	0	0
<b>6.</b>	<b>= Summe der Einzahlungen für Investitionstätigkeit</b>	<b>163.600</b>	<b>0</b>	<b>163.600</b>	<b>0</b>	<b>0</b>	<b>0</b>	<b>0</b>
<b>Auszahlungen für Investitionstätigkeit:</b>								
11.	Aktivierbare Zuwendungen	163.600	0	163.600	0	0	0	0

Gemeinde	3	Gemeinde Suhlendorf
Produktbereich	35	Gestaltung der Umwelt
Produktgruppe	354	Verkehrsflächen und -anlagen
Produkt	35410	Gemeindestraßen
Kostenstelle	354100	Gemeindestraßen



### Teilfinanzhaushalt Teil D

Investitionsmaßnahmen oberhalb der festgelegten Wertgrenzen		Gesamtinvestitionssumme	Ansatz	Bisher bereitgestellt	Verpflichtungsermächtigungen	VE fällig	VE fällig	VE fällig
		EUR	2026 EUR	EUR	2026 EUR	2027 EUR	2028 EUR	2029 EUR
1		2	3	4	5	6	7	8
78 120 00 Ausz. Zuw. Inv. Gemeinden		163.600	0	163.600	0	0	0	0
<b>13.</b>	<b>= Summe der Auszahlungen für Investitionstätigkeit</b>	<b>163.600</b>	<b>0</b>	<b>163.600</b>	<b>0</b>	<b>0</b>	<b>0</b>	<b>0</b>
<b>14.</b>	<b>= Saldo aus Investitionstätigkeit (Summe Einzahlungen abzüglich Summe Auszahlungen für Investitionstätigkeit)</b>	<b>0</b>	<b>0</b>	<b>0</b>	<b>0</b>	<b>0</b>	<b>0</b>	<b>0</b>
<b>Maßnahme: Straßenausbau Fahrbahn Güstau</b>								
<b>Einzahlungen für Investitionstätigkeit:</b>								
2.	Beiträge und ähnliche Entgelte für Investitionstätigkeit	115.900	0	115.900	0	0	0	0
	68 910 00 Beiträge u. ähnl. Entgelte	115.900	0	115.900	0	0	0	0
<b>6.</b>	<b>= Summe der Einzahlungen für Investitionstätigkeit</b>	<b>115.900</b>	<b>0</b>	<b>115.900</b>	<b>0</b>	<b>0</b>	<b>0</b>	<b>0</b>
<b>Auszahlungen für Investitionstätigkeit:</b>								
8.	Baumaßnahmen	600.700	0	600.700	0	0	0	0
	78 720 00 Ausz. Tiefbaumaßnahmen	600.700	0	600.700	0	0	0	0
<b>13.</b>	<b>= Summe der Auszahlungen für Investitionstätigkeit</b>	<b>600.700</b>	<b>0</b>	<b>600.700</b>	<b>0</b>	<b>0</b>	<b>0</b>	<b>0</b>
<b>14.</b>	<b>= Saldo aus Investitionstätigkeit (Summe Einzahlungen abzüglich Summe Auszahlungen für Investitionstätigkeit)</b>	<b>-484.800</b>	<b>0</b>	<b>-484.800</b>	<b>0</b>	<b>0</b>	<b>0</b>	<b>0</b>
<b>Maßnahme: Bushaltestelle Güstau, Erweiterung Haltestellenprogramm 8 Bu</b>								
<b>Einzahlungen für Investitionstätigkeit:</b>								
1.	Zuwendungen für Investitionstätigkeit	513.100	0	513.100	0	0	0	0
	68 110 00 Einz. Inv.zuw. Land	513.100	0	513.100	0	0	0	0
<b>6.</b>	<b>= Summe der Einzahlungen für Investitionstätigkeit</b>	<b>513.100</b>	<b>0</b>	<b>513.100</b>	<b>0</b>	<b>0</b>	<b>0</b>	<b>0</b>
<b>Auszahlungen für Investitionstätigkeit:</b>								
8.	Baumaßnahmen	680.122	0	680.122	0	0	0	0
	78 720 00 Ausz. Tiefbaumaßnahmen	680.122	0	680.122	0	0	0	0
<b>13.</b>	<b>= Summe der Auszahlungen für Investitionstätigkeit</b>	<b>680.122</b>	<b>0</b>	<b>680.122</b>	<b>0</b>	<b>0</b>	<b>0</b>	<b>0</b>
<b>14.</b>	<b>= Saldo aus Investitionstätigkeit (Summe Einzahlungen abzüglich Summe Auszahlungen für Investitionstätigkeit)</b>	<b>-167.022</b>	<b>0</b>	<b>-167.022</b>	<b>0</b>	<b>0</b>	<b>0</b>	<b>0</b>
<b>Maßnahme: Radweg Gansau-Molbath, Teilstrecke Heide-Wendland-Radweg</b>								
<b>Einzahlungen für Investitionstätigkeit:</b>								
1.	Zuwendungen für Investitionstätigkeit	197.000	0	197.000	0	0	0	0
	68 110 00 Einz. Inv.zuw. Land	197.000	0	197.000	0	0	0	0
<b>6.</b>	<b>= Summe der Einzahlungen für Investitionstätigkeit</b>	<b>197.000</b>	<b>0</b>	<b>197.000</b>	<b>0</b>	<b>0</b>	<b>0</b>	<b>0</b>
<b>Auszahlungen für Investitionstätigkeit:</b>								
8.	Baumaßnahmen	206.000	0	206.000	0	0	0	0
	78 720 00 Ausz. Tiefbaumaßnahmen	206.000	0	206.000	0	0	0	0
<b>13.</b>	<b>= Summe der Auszahlungen für Investitionstätigkeit</b>	<b>206.000</b>	<b>0</b>	<b>206.000</b>	<b>0</b>	<b>0</b>	<b>0</b>	<b>0</b>



Gemeinde	3	Gemeinde Suhlendorf
Produktbereich	35	Gestaltung der Umwelt
Produktgruppe	354	Verkehrsflächen und -anlagen
Produkt	35410	Gemeindestraßen
Kostenstelle	354100	Gemeindestraßen

### Teilfinanzhaushalt Teil D

Investitionsmaßnahmen oberhalb der festgelegten Wertgrenzen	Gesamt- investi- tions- summe	Ansatz	Bisher bereit- gestellt	Verpflich- tungser- mächtigun- gen 2026	VE fällig	VE fällig	VE fällig
	EUR	2026 EUR	EUR	2026 EUR	2027 EUR	2028 EUR	2029 EUR
1	2	3	4	5	6	7	8
14. = Saldo aus Investitionstätigkeit (Summe Einzahlungen abzüglich Summe Auszahlungen für Investitionstätigkeit)	-9.000	0	-9.000	0	0	0	0
<b>Maßnahme:anhängiges Klageverfahren DE Kôlau</b>							
<b>Einzahlungen für Investitionstätigkeit:</b>							
6. = Summe der Einzahlungen für Investitionstätigkeit	0	0	0	0	0	0	0
<b>Auszahlungen für Investitionstätigkeit:</b>							
8. Baumaßnahmen	100.000	0	100.000	0	0	0	0
78 720 00 Ausz. Tiefbaumaßnahmen	100.000	0	100.000	0	0	0	0
13. = Summe der Auszahlungen für Investitionstätigkeit	100.000	0	100.000	0	0	0	0
14. = Saldo aus Investitionstätigkeit (Summe Einzahlungen abzüglich Summe Auszahlungen für Investitionstätigkeit)	-100.000	0	-100.000	0	0	0	0
<b>Maßnahme:Planungskosten Erschließung Marderweg und Iltisgang</b>							
<b>Einzahlungen für Investitionstätigkeit:</b>							
6. = Summe der Einzahlungen für Investitionstätigkeit	0	0	0	0	0	0	0
<b>Auszahlungen für Investitionstätigkeit:</b>							
8. Baumaßnahmen	60.000	0	60.000	0	0	0	0
78 720 00 Ausz. Tiefbaumaßnahmen	60.000	0	60.000	0	0	0	0
13. = Summe der Auszahlungen für Investitionstätigkeit	60.000	0	60.000	0	0	0	0
14. = Saldo aus Investitionstätigkeit (Summe Einzahlungen abzüglich Summe Auszahlungen für Investitionstätigkeit)	-60.000	0	-60.000	0	0	0	0
<b>Maßnahme:2. Bushaltestellenporgramm 8 BusHa</b>							
<b>Einzahlungen für Investitionstätigkeit:</b>							
1. Zuwendungen für Investitionstätigkeit	393.600	0	0	0	0	0	0
68 110 00 Einz. Inv.zuw. Land	393.600	0	0	0	0	0	0
6. = Summe der Einzahlungen für Investitionstätigkeit	393.600	0	0	0	0	0	0
<b>Auszahlungen für Investitionstätigkeit:</b>							
8. Baumaßnahmen	492.000	92.000	0	0	0	0	0
78 720 00 Ausz. Tiefbaumaßnahmen	492.000	92.000	0	0	0	0	0
13. = Summe der Auszahlungen für Investitionstätigkeit	492.000	92.000	0	0	0	0	0
14. = Saldo aus Investitionstätigkeit (Summe Einzahlungen abzüglich Summe Auszahlungen für Investitionstätigkeit)	-98.400	-92.000	0	0	0	0	0
<b>Maßnahme:Parkplatz Neumarkt</b>							
<b>Einzahlungen für Investitionstätigkeit:</b>							
6. = Summe der Einzahlungen für Investitionstätigkeit	0	0	0	0	0	0	0
<b>Auszahlungen für Investitionstätigkeit:</b>							
8. Baumaßnahmen	100.000	100.000	0	0	0	0	0
78 720 00 Ausz. Tiefbaumaßnahmen	100.000	100.000	0	0	0	0	0

Gemeinde	3	Gemeinde Suhlendorf
Produktbereich	35	Gestaltung der Umwelt
Produktgruppe	354	Verkehrsflächen und -anlagen
Produkt	35410	Gemeindestraßen
Kostenstelle	354100	Gemeindestraßen



### Teilfinanzhaushalt Teil D

Investitionsmaßnahmen oberhalb der festgelegten Wertgrenzen		Gesamt- investi- tions- summe	Ansatz	Bisher bereit- gestellt	Verpflich- tungser- mächtigun- gen	VE fällig	VE fällig	VE fällig
		EUR	2026 EUR	EUR	2026 EUR	2027 EUR	2028 EUR	2029 EUR
1		2	3	4	5	6	7	8
13.	= Summe der Auszahlungen für Investitionstätigkeit	100.000	100.000	0	0	0	0	0
14.	= Saldo aus Investitonstätigkeit (Summe Einzahlungen abzüglich Summe Auszahlungen für Investitionstätigkeit)	-100.000	-100.000	0	0	0	0	0



Gemeinde	3	Gemeinde Suhlendorf
Produktbereich	35	Gestaltung der Umwelt
Produktgruppe	354	Verkehrsflächen und -anlagen
Produkt	35450	Straßenbeleuchtung/Winterdienst

### Teilhaushalt (Muster 8)

#### B. Teilergebnishaushalt

Erträge und Aufwendungen	Rechnungs- ergebnis des Vor-Vor- jahres	Ansatz des Vor- jahres	Ansatz des Haus- halts- jahres	Ansatz des ersten Jahres der mittel- fristigen Ergebnis- und Finanz- planung 2027 EUR	Ansatz des zweiten Jahres der mittel- fristigen Ergebnis- und Finanz- planung 2028 EUR	Ansatz des dritten Jahres der mittel- fristigen Ergebnis- und Finanz- planung 2029 EUR
	2024 EUR	2025 EUR	2026 EUR	2027 EUR	2028 EUR	2029 EUR
1	2	3	4	5	6	7
<b>Ordentliche Erträge</b>	--	--	--	--	--	--
3. Auflösungserträge aus Sonderposten	24.126,00	22.400	24.000	24.000	24.000	24.000
7. Kostenerstattungen und Kostenumlagen	1.273,76	0	0	0	0	0
<b>12. = Summe ordentliche Erträge</b>	<b>25.399,76</b>	<b>22.400</b>	<b>24.000</b>	<b>24.000</b>	<b>24.000</b>	<b>24.000</b>
<b>Ordentliche Aufwendungen</b>	--	--	--	--	--	--
15. Aufwendungen für Sach- und Dienstleistungen	19.292,16	30.400	34.400	28.600	28.600	28.600
16. Abschreibungen	28.045,00	27.900	28.100	28.100	28.100	28.100
<b>20. = Summe ordentliche Aufwendungen</b>	<b>47.337,16</b>	<b>58.300</b>	<b>62.500</b>	<b>56.700</b>	<b>56.700</b>	<b>56.700</b>
<b>21. ordentliches Ergebnis (Summe ordentliche Erträge abzüglich ordentliche Aufwendungen)</b>	<b>-21.937,40</b>	<b>-35.900</b>	<b>-38.500</b>	<b>-32.700</b>	<b>-32.700</b>	<b>-32.700</b>
<b>24. außerordentliches Ergebnis (außerordentliche Erträge abzüglich außerordentliche Aufwendungen)</b>	<b>0,00</b>	<b>0</b>	<b>0</b>	<b>0</b>	<b>0</b>	<b>0</b>
<b>25. Jahresergebnis (Saldo aus dem ordentlichen and dem außerordentlichen Ergebnis) Überschuss (+)/Fehlbetrag (-)</b>	<b>-21.937,40</b>	<b>-35.900</b>	<b>-38.500</b>	<b>-32.700</b>	<b>-32.700</b>	<b>-32.700</b>
<b>28. Saldo aus internen Leistungsbeziehungen</b>	<b>0,00</b>	<b>0</b>	<b>0</b>	<b>0</b>	<b>0</b>	<b>0</b>
<b>29. Ergebnis unter Berücksichtigung der internen Leistungsbeziehungen</b>	<b>-21.937,40</b>	<b>-35.900</b>	<b>-38.500</b>	<b>-32.700</b>	<b>-32.700</b>	<b>-32.700</b>



**Teilhaushalt  
(Muster 8)**

**C. Teilfinanzhaushalt**

Einzahlungen und Auszahlungen		Rechnungs- ergebnis des Vor-Vor- jahres	Ansatz des Vor- jahres	Ansatz des Haus- halts- jahres	Verpflichtu- ngsermächt- igungen  2026 EUR	Ansatz des ersten Jahres der mittel- fristigen Ergebnis- und Finanz- planung 2027 EUR	Ansatz des zweiten Jahres der mittel- fristigen Ergebnis- und Finanz- planung 2028 EUR	Ansatz des dritten Jahres der mittel- fristigen Ergebnis- und Finanz- planung 2029 EUR
		2024 EUR	2025 EUR	2026 EUR				
1		2	3	4	5	6	7	8
<b>Einzahlungen aus laufender Verwaltungstätigkeit</b>		--	--	--	--	--	--	--
6.	Kostenerstattungen und Kostenumlagen	1.273,76	0	0	0	0	0	0
<b>9.</b>	<b>= Summe der Einzahlungen aus laufender Verwaltungstätigkeit</b>	<b>1.273,76</b>	<b>0</b>	<b>0</b>	<b>0</b>	<b>0</b>	<b>0</b>	<b>0</b>
<b>Auszahlungen aus laufender Verwaltungstätigkeit</b>		--	--	--	--	--	--	--
12.	Auszahlungen für Sach- und Dienstleistungen und für den Erwerb geringwertiger Vermögensgegenstände	9.701,87	30.400	34.400	0	28.600	28.600	28.600
<b>16.</b>	<b>= Summe der Auszahlungen aus laufender Verwaltungstätigkeit</b>	<b>9.701,87</b>	<b>30.400</b>	<b>34.400</b>	<b>0</b>	<b>28.600</b>	<b>28.600</b>	<b>28.600</b>
<b>17.</b>	<b>Saldo aus laufender Verwaltungstätigkeit (Summe der Einzahlungen abzüglich Summe der Auszahlungen aus Verwaltungstätigkeit)</b>	<b>-8.428,11</b>	<b>-30.400</b>	<b>-34.400</b>	<b>0</b>	<b>-28.600</b>	<b>-28.600</b>	<b>-28.600</b>
<b>Einzahlungen für Investitionstätigkeit</b>		--	--	--	--	--	--	--
18.	Zuwendungen für Investitionstätigkeit	21.757,58	0	0	0	0	0	0
<b>23.</b>	<b>= Summe der Einzahlungen für Investitionstätigkeit</b>	<b>21.757,58</b>	<b>0</b>	<b>0</b>	<b>0</b>	<b>0</b>	<b>0</b>	<b>0</b>
<b>Auszahlungen für Investitionstätigkeit</b>		--	--	--	--	--	--	--
<b>30.</b>	<b>= Summe der Auszahlungen für Investitionstätigkeit</b>	<b>0,00</b>	<b>0</b>	<b>0</b>	<b>0</b>	<b>0</b>	<b>0</b>	<b>0</b>
<b>31.</b>	<b>Saldo aus Investitionstätigkeit (Summe Einzahlungen abzüglich Summe Auszahlungen für Investitionstätigkeit)</b>	<b>21.757,58</b>	<b>0</b>	<b>0</b>	<b>0</b>	<b>0</b>	<b>0</b>	<b>0</b>
<b>32.</b>	<b>Finanzmittel-Überschuss/-Fehlbetrag ( Summen Zeile 17 und 31)</b>	<b>13.329,47</b>	<b>-30.400</b>	<b>-34.400</b>	<b>0</b>	<b>-28.600</b>	<b>-28.600</b>	<b>-28.600</b>
<b>Ein-, Auszahlungen aus Finanzierungstätigkeit</b>								
<b>35.</b>	<b>Saldo aus Finanzierungstätigkeit (Saldo aus Zeile 33 und 34)</b>	<b>0,00</b>	<b>0</b>	<b>0</b>	<b>0</b>	<b>0</b>	<b>0</b>	<b>0</b>
<b>36.</b>	<b>Finanzmittelveränderung (Summe der Zeilen 32 und 35)</b>	<b>13.329,47</b>	<b>-30.400</b>	<b>-34.400</b>	<b>0</b>	<b>-28.600</b>	<b>-28.600</b>	<b>-28.600</b>



Gemeinde	3	Gemeinde Suhlendorf
Produktbereich	35	Gestaltung der Umwelt
Produktgruppe	354	Verkehrsflächen und -anlagen
Produkt	35450	Straßenbeleuchtung/Winterdienst
Kostenstelle	354500	Straßenbeleuchtung

### Teilhaushalt (Muster 8)

#### B. Teilergebnishaushalt

Erträge und Aufwendungen		Rechnungs- ergebnis des Vor-Vor- jahres	Ansatz des Vor- jahres	Ansatz des Haus- halts- jahres	Ansatz des ersten Jahres der mittel- fristigen Ergebnis- und Finanz- planung 2027 EUR	Ansatz des zweiten Jahres der mittel- fristigen Ergebnis- und Finanz- planung 2028 EUR	Ansatz des dritten Jahres der mittel- fristigen Ergebnis- und Finanz- planung 2029 EUR
		2024 EUR	2025 EUR	2026 EUR	2027 EUR	2028 EUR	2029 EUR
1		2	3	4	5	6	7
<b>Ordentliche Erträge</b>		--	--	--	--	--	--
3.	Auflösungserträge aus Sonderposten	24.126,00	22.400	24.000	24.000	24.000	24.000
	31 610 00 Erträge Aufl. SoPo Investitionszuw.	22.381,00	19.500	21.100	21.100	21.100	21.100
	33 710 00 Erträge Aufl. SoPo Beiträge ähnl. Entg.	1.745,00	2.900	2.900	2.900	2.900	2.900
7.	Kostenerstattungen und Kostenumlagen	1.273,76	0	0	0	0	0
	34 870 00 Kostenerstattungen priv. UN	1.273,76	0	0	0	0	0
<b>12.</b>	<b>= Summe ordentliche Erträge</b>	<b>25.399,76</b>	<b>22.400</b>	<b>24.000</b>	<b>24.000</b>	<b>24.000</b>	<b>24.000</b>
<b>Ordentliche Aufwendungen</b>		--	--	--	--	--	--
15.	Aufwendungen für Sach- und Dienstleistungen	18.839,38	26.900	30.900	25.100	25.100	25.100
	42 120 00 Unterhaltung sonst. unbewegl. Vermögen	5.825,35	11.000	15.000	9.000	9.000	9.000
	42 410 00 Bewirtschaft. Grund, baul. Anlagen	1.354,74	100	100	100	100	100
	42 710 00 Besond. Verw.-/Betriebsaufw.	11.659,29	15.800	15.800	16.000	16.000	16.000
16.	Abschreibungen	28.045,00	27.900	28.100	28.100	28.100	28.100
	47 113 00 Abschreib. Gebäude	1.036,00	1.100	1.100	1.100	1.100	1.100
	47 114 00 Abschreib. Infrastrukturverm.	27.009,00	26.800	27.000	27.000	27.000	27.000
<b>20.</b>	<b>= Summe ordentliche Aufwendungen</b>	<b>46.884,38</b>	<b>54.800</b>	<b>59.000</b>	<b>53.200</b>	<b>53.200</b>	<b>53.200</b>
<b>21.</b>	<b>ordentliches Ergebnis (Summe ordentliche Erträge abzüglich ordentliche Aufwendungen)</b>	<b>-21.484,62</b>	<b>-32.400</b>	<b>-35.000</b>	<b>-29.200</b>	<b>-29.200</b>	<b>-29.200</b>
<b>24.</b>	<b>außerordentliches Ergebnis (außerordentliche Erträge abzüglich außerordentliche Aufwendungen)</b>	<b>0,00</b>	<b>0</b>	<b>0</b>	<b>0</b>	<b>0</b>	<b>0</b>
<b>25.</b>	<b>Jahresergebnis (Saldo aus dem ordentlichen aund dem außerordentlichen Ergebnis) Überschuss (+)/Fehlbetrag (-)</b>	<b>-21.484,62</b>	<b>-32.400</b>	<b>-35.000</b>	<b>-29.200</b>	<b>-29.200</b>	<b>-29.200</b>
<b>28.</b>	<b>Saldo aus internen Leistungsbeziehungen</b>	<b>0,00</b>	<b>0</b>	<b>0</b>	<b>0</b>	<b>0</b>	<b>0</b>
<b>29.</b>	<b>Ergebnis unter Berücksichtigung der internen Leistungsbeziehungen</b>	<b>-21.484,62</b>	<b>-32.400</b>	<b>-35.000</b>	<b>-29.200</b>	<b>-29.200</b>	<b>-29.200</b>

Gemeinde	3	Gemeinde Suhlendorf
Produktbereich	35	Gestaltung der Umwelt
Produktgruppe	354	Verkehrsflächen und -anlagen
Produkt	35450	Straßenbeleuchtung/Winterdienst
Kostenstelle	354500	Straßenbeleuchtung



**Teilhaushalt  
(Muster 8)**

**C. Teilfinanzhaushalt**

Einzahlungen und Auszahlungen		Rechnungs- ergebnis des Vor-Vor- jahres	Ansatz des Vor- jahres	Ansatz des Haus- halts- jahres	Verpflichtu- ngsermächt- igungen  2026 EUR	Ansatz des ersten Jahres der mittel- fristigen Ergebnis- und Finanz- planung 2027 EUR	Ansatz des zweiten Jahres der mittel- fristigen Ergebnis- und Finanz- planung 2028 EUR	Ansatz des dritten Jahres der mittel- fristigen Ergebnis- und Finanz- planung 2029 EUR
		2024 EUR	2025 EUR	2026 EUR				
1		2	3	4	5	6	7	8
<b>Einzahlungen aus laufender Verwaltungstätigkeit</b>		--	--	--	--	--	--	--
6.	Kostenerstattungen und Kostenumlagen	1.273,76	0	0	0	0	0	0
	64 870 00 Kostenerstattungen priv. UN	1.273,76	0	0	0	0	0	0
<b>9.</b>	<b>= Summe der Einzahlungen aus laufender Verwaltungstätigkeit</b>	<b>1.273,76</b>	<b>0</b>	<b>0</b>	<b>0</b>	<b>0</b>	<b>0</b>	<b>0</b>
<b>Auszahlungen aus laufender Verwaltungstätigkeit</b>		--	--	--	--	--	--	--
12.	Auszahlungen für Sach- und Dienstleistungen und für den Erwerb geringwertiger Vermögensgegenstände	9.701,87	26.900	30.900	0	25.100	25.100	25.100
	72 120 00 Unterhaltung sonst. unbewegl. Vermögen	5.978,53	11.000	15.000	0	9.000	9.000	9.000
	72 410 00 Bewirtschaft. Grund/baul. Anlagen	0,00	100	100	0	100	100	100
	72 710 00 Besondere Verw- /Betriebsausz.	3.723,34	15.800	15.800	0	16.000	16.000	16.000
<b>16.</b>	<b>= Summe der Auszahlungen aus laufender Verwaltungstätigkeit</b>	<b>9.701,87</b>	<b>26.900</b>	<b>30.900</b>	<b>0</b>	<b>25.100</b>	<b>25.100</b>	<b>25.100</b>
<b>17.</b>	<b>Saldo aus laufender Verwaltungstätigkeit (Summe der Einzahlungen abzüglich Summe der Auszahlungen aus Verwaltungstätigkeit)</b>	<b>-8.428,11</b>	<b>-26.900</b>	<b>-30.900</b>	<b>0</b>	<b>-25.100</b>	<b>-25.100</b>	<b>-25.100</b>
<b>Einzahlungen für Investitionstätigkeit</b>		--	--	--	--	--	--	--
18.	Zuwendungen für Investitionstätigkeit	21.757,58	0	0	0	0	0	0
	68 170 00 Einz. Inv.zuw. priv. UN	21.757,58	0	0	0	0	0	0
<b>23.</b>	<b>= Summe der Einzahlungen für Investitionstätigkeit</b>	<b>21.757,58</b>	<b>0</b>	<b>0</b>	<b>0</b>	<b>0</b>	<b>0</b>	<b>0</b>
<b>Auszahlungen für Investitionstätigkeit</b>		--	--	--	--	--	--	--
<b>30.</b>	<b>= Summe der Auszahlungen für Investitionstätigkeit</b>	<b>0,00</b>	<b>0</b>	<b>0</b>	<b>0</b>	<b>0</b>	<b>0</b>	<b>0</b>
<b>31.</b>	<b>Saldo aus Investitionstätigkeit (Summe Einzahlungen abzüglich Summe Auszahlungen für Investitionstätigkeit)</b>	<b>21.757,58</b>	<b>0</b>	<b>0</b>	<b>0</b>	<b>0</b>	<b>0</b>	<b>0</b>
<b>32.</b>	<b>Finanzmittel-Überschuss/-Fehlbetrag ( Summen Zeile 17 und 31)</b>	<b>13.329,47</b>	<b>-26.900</b>	<b>-30.900</b>	<b>0</b>	<b>-25.100</b>	<b>-25.100</b>	<b>-25.100</b>
<b>Ein-, Auszahlungen aus Finanzierungstätigkeit</b>								
<b>35.</b>	<b>Saldo aus Finanzierungstätigkeit (Saldo aus Zeile 33 und 34)</b>	<b>0,00</b>	<b>0</b>	<b>0</b>	<b>0</b>	<b>0</b>	<b>0</b>	<b>0</b>
<b>36.</b>	<b>Finanzmittelveränderung (Summe der Zeilen 32 und 35)</b>	<b>13.329,47</b>	<b>-26.900</b>	<b>-30.900</b>	<b>0</b>	<b>-25.100</b>	<b>-25.100</b>	<b>-25.100</b>



Gemeinde	3	Gemeinde Suhlendorf
Produktbereich	35	Gestaltung der Umwelt
Produktgruppe	354	Verkehrsflächen und -anlagen
Produkt	35450	Straßenbeleuchtung/Winterdienst
Kostenstelle	354510	Winterdienst

### Teilhaushalt (Muster 8)

#### B. Teilergebnishaushalt

Erträge und Aufwendungen	Rechnungs- ergebnis des Vor-Vor- jahres	Ansatz des Vor- jahres	Ansatz des Haus- halts- jahres	Ansatz des ersten Jahres der mittel- fristigen Ergebnis- und Finanz- planung 2027 EUR	Ansatz des zweiten Jahres der mittel- fristigen Ergebnis- und Finanz- planung 2028 EUR	Ansatz des dritten Jahres der mittel- fristigen Ergebnis- und Finanz- planung 2029 EUR
	2024 EUR	2025 EUR	2026 EUR	2027 EUR	2028 EUR	2029 EUR
1	2	3	4	5	6	7
<b>Ordentliche Erträge</b>	--	--	--	--	--	--
<b>12. = Summe ordentliche Erträge</b>	<b>0,00</b>	<b>0</b>	<b>0</b>	<b>0</b>	<b>0</b>	<b>0</b>
<b>Ordentliche Aufwendungen</b>	--	--	--	--	--	--
15. Aufwendungen für Sach- und Dienstleistungen 42 410 00 Bewirtschaft. Grund, baul. Anlagen	452,78 452,78	3.500 3.500	3.500 3.500	3.500 3.500	3.500 3.500	3.500 3.500
<b>20. = Summe ordentliche Aufwendungen</b>	<b>452,78</b>	<b>3.500</b>	<b>3.500</b>	<b>3.500</b>	<b>3.500</b>	<b>3.500</b>
<b>21. ordentliches Ergebnis (Summe ordentliche Erträge abzüglich ordentliche Aufwendungen)</b>	<b>-452,78</b>	<b>-3.500</b>	<b>-3.500</b>	<b>-3.500</b>	<b>-3.500</b>	<b>-3.500</b>
<b>24. außerordentliches Ergebnis (außerordentliche Erträge abzüglich außerordentliche Aufwendungen)</b>	<b>0,00</b>	<b>0</b>	<b>0</b>	<b>0</b>	<b>0</b>	<b>0</b>
<b>25. Jahresergebnis (Saldo aus dem ordentlichen aund dem außerordentlichen Ergebnis) Überschuss (+)/Fehlbetrag (-)</b>	<b>-452,78</b>	<b>-3.500</b>	<b>-3.500</b>	<b>-3.500</b>	<b>-3.500</b>	<b>-3.500</b>
<b>28. Saldo aus internen Leistungsbeziehungen</b>	<b>0,00</b>	<b>0</b>	<b>0</b>	<b>0</b>	<b>0</b>	<b>0</b>
<b>29. Ergebnis unter Berücksichtigung der internen Leistungsbeziehungen</b>	<b>-452,78</b>	<b>-3.500</b>	<b>-3.500</b>	<b>-3.500</b>	<b>-3.500</b>	<b>-3.500</b>

Gemeinde 3 Gemeinde Suhlendorf  
 Produktbereich 35 Gestaltung der Umwelt  
 Produktgruppe 354 Verkehrsflächen und -anlagen  
 Produkt 35450 Straßenbeleuchtung/Winterdienst  
 Kostenstelle 354510 Winterdienst



**Teilhaushalt  
(Muster 8)**

**C. Teilfinanzhaushalt**

Einzahlungen und Auszahlungen		Rechnungs- ergebnis des Vor-Vor- jahres	Ansatz des Vor- jahres	Ansatz des Haus- halts- jahres	Verpflichtu- ngsermächt- igungen  2026 EUR	Ansatz des ersten Jahres der mittel- fristigen Ergebnis- und Finanz- planung 2027 EUR	Ansatz des zweiten Jahres der mittel- fristigen Ergebnis- und Finanz- planung 2028 EUR	Ansatz des dritten Jahres der mittel- fristigen Ergebnis- und Finanz- planung 2029 EUR
		2024 EUR	2025 EUR	2026 EUR				
1		2	3	4	5	6	7	8
<b>Einzahlungen aus laufender Verwaltungstätigkeit</b>		--	--	--	--	--	--	--
9.	= Summe der Einzahlungen aus laufender Verwaltungstätigkeit	0,00	0	0	0	0	0	0
<b>Auszahlungen aus laufender Verwaltungstätigkeit</b>		--	--	--	--	--	--	--
12.	Auszahlungen für Sach- und Dienstleistungen und für den Erwerb geringwertiger Vermögensgegenstände	0,00	3.500	3.500	0	3.500	3.500	3.500
	72 410 00 Bewirtschaft. Grund/baul. Anlagen	0,00	3.500	3.500	0	3.500	3.500	3.500
16.	= Summe der Auszahlungen aus laufender Verwaltungstätigkeit	0,00	3.500	3.500	0	3.500	3.500	3.500
17.	Saldo aus laufender Verwaltungstätigkeit (Summe der Einzahlungen abzüglich Summe der Auszahlungen aus Verwaltungstätigkeit)	0,00	-3.500	-3.500	0	-3.500	-3.500	-3.500
<b>Einzahlungen für Investitionstätigkeit</b>		--	--	--	--	--	--	--
23.	= Summe der Einzahlungen für Investitionstätigkeit	0,00	0	0	0	0	0	0
<b>Auszahlungen für Investitionstätigkeit</b>		--	--	--	--	--	--	--
30.	= Summe der Auszahlungen für Investitionstätigkeit	0,00	0	0	0	0	0	0
31.	Saldo aus Investitionstätigkeit (Summe Einzahlungen abzüglich Summe Auszahlungen für Investitionstätigkeit)	0,00	0	0	0	0	0	0
32.	Finanzmittel-Überschuss/-Fehlbetrag ( Summen Zeile 17 und 31)	0,00	-3.500	-3.500	0	-3.500	-3.500	-3.500
<b>Ein-, Auszahlungen aus Finanzierungstätigkeit</b>								
35.	Saldo aus Finanzierungstätigkeit (Saldo aus Zeile 33 und 34)	0,00	0	0	0	0	0	0
36.	Finanzmittelveränderung (Summe der Zeilen 32 und 35)	0,00	-3.500	-3.500	0	-3.500	-3.500	-3.500



Gemeinde	3	Gemeinde Suhlendorf
Produktbereich	35	Gestaltung der Umwelt
Produktgruppe	355	Natur-und Landschaftspflege
Produkt	35520	Unterhaltung Wasserläufe

### Teilhaushalt (Muster 8)

#### B. Teilergebnishaushalt

Erträge und Aufwendungen	Rechnungs- ergebnis des Vor-Vor- jahres	Ansatz des Vor- jahres	Ansatz des Haus- halts- jahres	Ansatz des ersten Jahres der mittel- fristigen Ergebnis- und Finanz- planung 2027 EUR	Ansatz des zweiten Jahres der mittel- fristigen Ergebnis- und Finanz- planung 2028 EUR	Ansatz des dritten Jahres der mittel- fristigen Ergebnis- und Finanz- planung 2029 EUR
	2024 EUR	2025 EUR	2026 EUR	2027 EUR	2028 EUR	2029 EUR
1	2	3	4	5	6	7
<b>Ordentliche Erträge</b>	--	--	--	--	--	--
<b>12. = Summe ordentliche Erträge</b>	<b>0,00</b>	<b>0</b>	<b>0</b>	<b>0</b>	<b>0</b>	<b>0</b>
<b>Ordentliche Aufwendungen</b>	--	--	--	--	--	--
15. Aufwendungen für Sach- und Dienstleistungen	30.790,36	16.000	16.000	16.000	16.000	16.000
16. Abschreibungen	0,00	1.600	1.600	1.600	1.600	1.600
18. Transferaufwendungen	25.316,30	26.500	26.500	26.500	26.500	26.500
<b>20. = Summe ordentliche Aufwendungen</b>	<b>56.106,66</b>	<b>44.100</b>	<b>44.100</b>	<b>44.100</b>	<b>44.100</b>	<b>44.100</b>
<b>21. ordentliches Ergebnis (Summe ordentliche Erträge abzüglich ordentliche Aufwendungen)</b>	<b>-56.106,66</b>	<b>-44.100</b>	<b>-44.100</b>	<b>-44.100</b>	<b>-44.100</b>	<b>-44.100</b>
<b>24. außerordentliches Ergebnis (außerordentliche Erträge abzüglich außerordentliche Aufwendungen)</b>	<b>0,00</b>	<b>0</b>	<b>0</b>	<b>0</b>	<b>0</b>	<b>0</b>
<b>25. Jahresergebnis (Saldo aus dem ordentlichen aund dem außerordentlichen Ergebnis) Überschuss (+)/Fehlbetrag (-)</b>	<b>-56.106,66</b>	<b>-44.100</b>	<b>-44.100</b>	<b>-44.100</b>	<b>-44.100</b>	<b>-44.100</b>
<b>28. Saldo aus internen Leistungsbeziehungen</b>	<b>0,00</b>	<b>0</b>	<b>0</b>	<b>0</b>	<b>0</b>	<b>0</b>
<b>29. Ergebnis unter Berücksichtigung der internen Leistungsbeziehungen</b>	<b>-56.106,66</b>	<b>-44.100</b>	<b>-44.100</b>	<b>-44.100</b>	<b>-44.100</b>	<b>-44.100</b>

Gemeinde 3 Gemeinde Suhlendorf  
 Produktbereich 35 Gestaltung der Umwelt  
 Produktgruppe 355 Natur-und Landschaftspflege  
 Produkt 35520 Unterhaltung Wasserläufe



**Teilhaushalt  
(Muster 8)**

**C. Teilfinanzhaushalt**

Einzahlungen und Auszahlungen		Rechnungs- ergebnis des Vor-Vor- jahres	Ansatz des Vor- jahres	Ansatz des Haus- halts- jahres	Verpflichtu- ngsermächt- igungen  2026 EUR	Ansatz des ersten Jahres der mittel- fristigen Ergebnis- und Finanz- planung 2027 EUR	Ansatz des zweiten Jahres der mittel- fristigen Ergebnis- und Finanz- planung 2028 EUR	Ansatz des dritten Jahres der mittel- fristigen Ergebnis- und Finanz- planung 2029 EUR
		2024 EUR	2025 EUR	2026 EUR				
1	2	3	4	5	6	7	8	
<b>Einzahlungen aus laufender Verwaltungstätigkeit</b>		--	--	--	--	--	--	
9.	= Summe der Einzahlungen aus laufender Verwaltungstätigkeit	0,00	0	0	0	0	0	
<b>Auszahlungen aus laufender Verwaltungstätigkeit</b>		--	--	--	--	--	--	
12.	Auszahlungen für Sach- und Dienstleistungen und für den Erwerb geringwertiger Vermögensgegenstände	23.529,06	16.000	16.000	0	16.000	16.000	
14.	Transferauszahlungen	25.316,30	26.500	26.500	0	26.500	26.500	
16.	= Summe der Auszahlungen aus laufender Verwaltungstätigkeit	48.845,36	42.500	42.500	0	42.500	42.500	
17.	Saldo aus laufender Verwaltungstätigkeit (Summe der Einzahlungen abzüglich Summe der Auszahlungen aus Verwaltungstätigkeit)	-48.845,36	-42.500	-42.500	0	-42.500	-42.500	
<b>Einzahlungen für Investitionstätigkeit</b>		--	--	--	--	--	--	
23.	= Summe der Einzahlungen für Investitionstätigkeit	0,00	0	0	0	0	0	
<b>Auszahlungen für Investitionstätigkeit</b>		--	--	--	--	--	--	
30.	= Summe der Auszahlungen für Investitionstätigkeit	0,00	0	0	0	0	0	
31.	Saldo aus Investitionstätigkeit (Summe Einzahlungen abzüglich Summe Auszahlungen für Investitionstätigkeit)	0,00	0	0	0	0	0	
32.	Finanzmittel-Überschuss/-Fehlbetrag ( Summen Zeile 17 und 31)	-48.845,36	-42.500	-42.500	0	-42.500	-42.500	
<b>Ein-, Auszahlungen aus Finanzierungstätigkeit</b>								
35.	Saldo aus Finanzierungstätigkeit (Saldo aus Zeile 33 und 34)	0,00	0	0	0	0	0	
36.	Finanzmittelveränderung (Summe der Zeilen 32 und 35)	-48.845,36	-42.500	-42.500	0	-42.500	-42.500	



Gemeinde	3	Gemeinde Suhlendorf
Produktbereich	35	Gestaltung der Umwelt
Produktgruppe	355	Natur-und Landschaftspflege
Produkt	35520	Unterhaltung Wasserläufe

### Teilfinanzhaushalt Teil D

Investitionsmaßnahmen oberhalb der festgelegten Wertgrenzen		Gesamt- investi- tions- summe	Ansatz	Bisher bereit- gestellt	Verpflich- tungser- mächtig- ungen 2026	VE fällig	VE fällig	VE fällig
		EUR	2026 EUR	EUR	2026 EUR	2027 EUR	2028 EUR	2029 EUR
1		2	3	4	5	6	7	8
<b>Maßnahme:Projekt AquaSuhl Grundwasserneubildung</b>								
<b>Einzahlungen für Investitionstätigkeit:</b>								
1.	Zuwendungen für Investitionstätigkeit	47.300	0	47.300	0	0	0	0
<b>6.</b>	<b>= Summe der Einzahlungen für Investitionstätigkeit</b>	<b>47.300</b>	<b>0</b>	<b>47.300</b>	<b>0</b>	<b>0</b>	<b>0</b>	<b>0</b>
<b>Auszahlungen für Investitionstätigkeit:</b>								
8.	Baumaßnahmen	52.600	0	52.600	0	0	0	0
<b>13.</b>	<b>= Summe der Auszahlungen für Investitionstätigkeit</b>	<b>52.600</b>	<b>0</b>	<b>52.600</b>	<b>0</b>	<b>0</b>	<b>0</b>	<b>0</b>
<b>14.</b>	<b>= Saldo aus Investitonstätigkeit (Summe Einzahlungen abzüglich Summe Auszahlungen für Investitionstätigkeit)</b>	<b>-5.300</b>	<b>0</b>	<b>-5.300</b>	<b>0</b>	<b>0</b>	<b>0</b>	<b>0</b>

Gemeinde 3 Gemeinde Suhlendorf  
 Produktbereich 35 Gestaltung der Umwelt  
 Produktgruppe 355 Natur-und Landschaftspflege  
 Produkt 35520 Unterhaltung Wasserläufe  
 Kostenstelle 355200 Wasserläufe



**Teilhaushalt  
(Muster 8)**

B. Teilergebnishaushalt

Erträge und Aufwendungen		Rechnungs- ergebnis des Vor-Vor- jahres	Ansatz des Vor- jahres	Ansatz des Haus- halts- jahres	Ansatz des ersten Jahres der mittel- fristigen Ergebnis- und Finanz- planung 2027 EUR	Ansatz des zweiten Jahres der mittel- fristigen Ergebnis- und Finanz- planung 2028 EUR	Ansatz des dritten Jahres der mittel- fristigen Ergebnis- und Finanz- planung 2029 EUR
		2024 EUR	2025 EUR	2026 EUR	2027 EUR	2028 EUR	2029 EUR
1		2	3	4	5	6	7
<b>Ordentliche Erträge</b>		--	--	--	--	--	--
<b>12. = Summe ordentliche Erträge</b>		<b>0,00</b>	<b>0</b>	<b>0</b>	<b>0</b>	<b>0</b>	<b>0</b>
<b>Ordentliche Aufwendungen</b>		--	--	--	--	--	--
15.	Aufwendungen für Sach- und Dienstleistungen 42 120 00 Unterhaltung sonst. unbewegl. Vermögen	30.790,36 30.790,36	16.000 16.000	16.000 16.000	16.000 16.000	16.000 16.000	16.000 16.000
16.	Abschreibungen 47 114 00 Abschreib. Infrastrukturverm.	0,00 0,00	1.600 1.600	1.600 1.600	1.600 1.600	1.600 1.600	1.600 1.600
18.	Transferaufwendungen 43 180 00 Zuweis./Zusch. lfd. Zwecke übrige Ber.	25.316,30 25.316,30	26.500 26.500	26.500 26.500	26.500 26.500	26.500 26.500	26.500 26.500
<b>20. = Summe ordentliche Aufwendungen</b>		<b>56.106,66</b>	<b>44.100</b>	<b>44.100</b>	<b>44.100</b>	<b>44.100</b>	<b>44.100</b>
<b>21. ordentliches Ergebnis (Summe ordentliche Erträge abzüglich ordentliche Aufwendungen)</b>		<b>-56.106,66</b>	<b>-44.100</b>	<b>-44.100</b>	<b>-44.100</b>	<b>-44.100</b>	<b>-44.100</b>
<b>24. außerordentliches Ergebnis (außerordentliche Erträge abzüglich außerordentliche Aufwendungen)</b>		<b>0,00</b>	<b>0</b>	<b>0</b>	<b>0</b>	<b>0</b>	<b>0</b>
<b>25. Jahresergebnis (Saldo aus dem ordentlichen aund dem außerordentlichen Ergebnis) Überschuss (+)/Fehlbetrag (-)</b>		<b>-56.106,66</b>	<b>-44.100</b>	<b>-44.100</b>	<b>-44.100</b>	<b>-44.100</b>	<b>-44.100</b>
<b>28. Saldo aus internen Leistungsbeziehungen</b>		<b>0,00</b>	<b>0</b>	<b>0</b>	<b>0</b>	<b>0</b>	<b>0</b>
<b>29. Ergebnis unter Berücksichtigung der internen Leistungsbeziehungen</b>		<b>-56.106,66</b>	<b>-44.100</b>	<b>-44.100</b>	<b>-44.100</b>	<b>-44.100</b>	<b>-44.100</b>



Gemeinde	3	Gemeinde Suhlendorf
Produktbereich	35	Gestaltung der Umwelt
Produktgruppe	355	Natur-und Landschaftspflege
Produkt	35520	Unterhaltung Wasserläufe
Kostenstelle	355200	Wasserläufe

### Teilhaushalt (Muster 8)

#### C. Teilfinanzhaushalt

Einzahlungen und Auszahlungen		Rechnungs- ergebnis des Vor-Vor- jahres	Ansatz des Vor- jahres	Ansatz des Haus- halts- jahres	Verpflichtu- ngsermächt- igungen  2026 EUR	Ansatz des ersten Jahres der mittel- fristigen Ergebnis- und Finanz- planung 2027 EUR	Ansatz des zweiten Jahres der mittel- fristigen Ergebnis- und Finanz- planung 2028 EUR	Ansatz des dritten Jahres der mittel- fristigen Ergebnis- und Finanz- planung 2029 EUR
		2024 EUR	2025 EUR	2026 EUR				
1		2	3	4	5	6	7	8
<b>Einzahlungen aus laufender Verwaltungstätigkeit</b>		--	--	--	--	--	--	--
9.	= Summe der Einzahlungen aus laufender Verwaltungstätigkeit	0,00	0	0	0	0	0	0
<b>Auszahlungen aus laufender Verwaltungstätigkeit</b>		--	--	--	--	--	--	--
12.	Auszahlungen für Sach- und Dienstleistungen und für den Erwerb geringwertiger Vermögensgegenstände	23.529,06	16.000	16.000	0	16.000	16.000	16.000
	72 120 00 Unterhaltung sonst. unbewegl. Vermögen	23.529,06	16.000	16.000	0	16.000	16.000	16.000
14.	Transferauszahlungen	25.316,30	26.500	26.500	0	26.500	26.500	26.500
	73 180 00 Zuweis./Zusch. lfd. Zwecke übrige Ber.	25.316,30	26.500	26.500	0	26.500	26.500	26.500
16.	= Summe der Auszahlungen aus laufender Verwaltungstätigkeit	48.845,36	42.500	42.500	0	42.500	42.500	42.500
17.	Saldo aus laufender Verwaltungstätigkeit (Summe der Einzahlungen abzüglich Summe der Auszahlungen aus Verwaltungstätigkeit)	-48.845,36	-42.500	-42.500	0	-42.500	-42.500	-42.500
<b>Einzahlungen für Investitionstätigkeit</b>		--	--	--	--	--	--	--
23.	= Summe der Einzahlungen für Investitionstätigkeit	0,00	0	0	0	0	0	0
<b>Auszahlungen für Investitionstätigkeit</b>		--	--	--	--	--	--	--
30.	= Summe der Auszahlungen für Investitionstätigkeit	0,00	0	0	0	0	0	0
31.	Saldo aus Investitionstätigkeit (Summe Einzahlungen abzüglich Summe Auszahlungen für Investitionstätigkeit)	0,00	0	0	0	0	0	0
32.	Finanzmittel-Überschuss/-Fehlbetrag ( Summen Zeile 17 und 31)	-48.845,36	-42.500	-42.500	0	-42.500	-42.500	-42.500
<b>Ein-, Auszahlungen aus Finanzierungstätigkeit</b>								
35.	Saldo aus Finanzierungstätigkeit (Saldo aus Zeile 33 und 34)	0,00	0	0	0	0	0	0
36.	Finanzmittelveränderung (Summe der Zeilen 32 und 35)	-48.845,36	-42.500	-42.500	0	-42.500	-42.500	-42.500

Gemeinde	3	Gemeinde Suhlendorf
Produktbereich	35	Gestaltung der Umwelt
Produktgruppe	355	Natur-und Landschaftspflege
Produkt	35520	Unterhaltung Wasserläufe
Kostenstelle	355200	Wasserläufe



### Teilfinanzhaushalt Teil D

Investitionsmaßnahmen oberhalb der festgelegten Wertgrenzen		Gesamt- investi- tions- summe	Ansatz	Bisher bereit- gestellt	Verpflich- tungser- mächtigun- gen 2026	VE fällig	VE fällig	VE fällig
1		EUR	2026 EUR	EUR	2026 EUR	2027 EUR	2028 EUR	2029 EUR
2		3	4	5	6	7	8	
<b>Maßnahme:Projekt AquaSuhl Grundwasserneubildung</b>								
<b>Einzahlungen für Investitionstätigkeit:</b>								
1.	Zuwendungen für Investitionstätigkeit	47.300	0	47.300	0	0	0	0
	68 110 00 Einz. Inv.zuw. Land	31.500	0	31.500	0	0	0	0
	68 120 00 Einz. Inv.zuw. Gemeinden	7.000	0	7.000	0	0	0	0
	68 180 00 Einz. Inv.zuw. übrige Bereiche	8.800	0	8.800	0	0	0	0
<b>6.</b>	<b>= Summe der Einzahlungen für Investitionstätigkeit</b>	<b>47.300</b>	<b>0</b>	<b>47.300</b>	<b>0</b>	<b>0</b>	<b>0</b>	<b>0</b>
<b>Auszahlungen für Investitionstätigkeit:</b>								
8.	Baumaßnahmen	52.600	0	52.600	0	0	0	0
	78 720 00 Ausz. Tiefbaumaßnahmen	52.600	0	52.600	0	0	0	0
<b>13.</b>	<b>= Summe der Auszahlungen für Investitionstätigkeit</b>	<b>52.600</b>	<b>0</b>	<b>52.600</b>	<b>0</b>	<b>0</b>	<b>0</b>	<b>0</b>
<b>14.</b>	<b>= Saldo aus Investitonstätigkeit (Summe Einzahlungen abzüglich Summe Auszahlungen für Investitionstätigkeit)</b>	<b>-5.300</b>	<b>0</b>	<b>-5.300</b>	<b>0</b>	<b>0</b>	<b>0</b>	<b>0</b>



Gemeinde 3  
Produktbereich 36

Gemeinde Suhlendorf  
Zentrale Finanzleistungen

**Teilhaushalt  
(Muster 8)**

B. Teilergebnishaushalt

Erträge und Aufwendungen		Rechnungs- ergebnis des Vor-Vor- jahres	Ansatz des Vor- jahres	Ansatz des Haus- halts- jahres	Ansatz des ersten Jahres der mittel- fristigen Ergebnis- und Finanz- planung 2027 EUR	Ansatz des zweiten Jahres der mittel- fristigen Ergebnis- und Finanz- planung 2028 EUR	Ansatz des dritten Jahres der mittel- fristigen Ergebnis- und Finanz- planung 2029 EUR
		2024 EUR	2025 EUR	2026 EUR	2027 EUR	2028 EUR	2029 EUR
1		2	3	4	5	6	7
<b>Ordentliche Erträge</b>		--	--	--	--	--	--
1.	Steuern und ähnliche Abgaben	3.466.715,27	2.391.700	3.029.200	3.032.400	3.036.100	3.038.800
2.	Zuwendungen und allgemeine Umlagen	294.969,00	158.000	210.000	210.000	210.000	210.000
8.	Zinsen und ähnliche Finanzerträge	28.130,64	0	10.000	10.000	10.000	10.000
11.	Sonstige ordentliche Erträge	219.740,02	752.100	78.600	0	0	0
<b>12.</b>	<b>= Summe ordentliche Erträge</b>	<b>4.009.554,93</b>	<b>3.301.800</b>	<b>3.327.800</b>	<b>3.252.400</b>	<b>3.256.100</b>	<b>3.258.800</b>
<b>Ordentliche Aufwendungen</b>		--	--	--	--	--	--
16.	Abschreibungen	1.499,00	4.500	2.100	2.100	2.100	2.100
17.	Zinsen und ähnliche Aufwendungen	73.550,03	142.500	150.900	217.700	183.000	168.000
18.	Transferaufwendungen	2.629.950,00	2.548.700	2.670.200	2.183.300	2.195.300	2.205.300
19.	Sonstige ordentliche Aufwendungen	60,77	200	200	200	200	200
<b>20.</b>	<b>= Summe ordentliche Aufwendungen</b>	<b>2.705.059,80</b>	<b>2.695.900</b>	<b>2.823.400</b>	<b>2.403.300</b>	<b>2.380.600</b>	<b>2.375.600</b>
<b>21.</b>	<b>ordentliches Ergebnis (Summe ordentliche Erträge abzüglich ordentliche Aufwendungen)</b>	<b>1.304.495,13</b>	<b>605.900</b>	<b>504.400</b>	<b>849.100</b>	<b>875.500</b>	<b>883.200</b>
<b>24.</b>	<b>außerordentliches Ergebnis (außerordentliche Erträge abzüglich außerordentliche Aufwendungen)</b>	<b>0,00</b>	<b>0</b>	<b>0</b>	<b>0</b>	<b>0</b>	<b>0</b>
<b>25.</b>	<b>Jahresergebnis (Saldo aus dem ordentlichen aund dem außerordentlichen Ergebnis) Überschuss (+)/Fehlbetrag (-)</b>	<b>1.304.495,13</b>	<b>605.900</b>	<b>504.400</b>	<b>849.100</b>	<b>875.500</b>	<b>883.200</b>
<b>28.</b>	<b>Saldo aus internen Leistungsbeziehungen</b>	<b>0,00</b>	<b>0</b>	<b>0</b>	<b>0</b>	<b>0</b>	<b>0</b>
<b>29.</b>	<b>Ergebnis unter Berücksichtigung der internen Leistungsbeziehungen</b>	<b>1.304.495,13</b>	<b>605.900</b>	<b>504.400</b>	<b>849.100</b>	<b>875.500</b>	<b>883.200</b>



**Teilhaushalt  
(Muster 8)**

**C. Teilfinanzhaushalt**

Einzahlungen und Auszahlungen		Rechnungs- ergebnis des Vor-Vor- jahres	Ansatz des Vor- jahres	Ansatz des Haus- halts- jahres	Verpflichtun- gsermächtig- ungen  2026 EUR	Ansatz des ersten Jahres der mittel- fristigen Ergebnis- und Finanz- planung 2027 EUR	Ansatz des zweiten Jahres der mittel- fristigen Ergebnis- und Finanz- planung 2028 EUR	Ansatz des dritten Jahres der mittel- fristigen Ergebnis- und Finanz- planung 2029 EUR
		2024 EUR	2025 EUR	2026 EUR				
1		2	3	4	5	6	7	8
<b>Einzahlungen aus laufender Verwaltungstätigkeit</b>		--	--	--	--	--	--	--
1.	Steuern und ähnliche Abgaben	3.438.481,51	2.391.700	3.029.200	0	3.032.400	3.036.100	3.038.800
2.	Zuwendungen und allgemeine Umlagen	309.552,39	158.000	210.000	0	210.000	210.000	210.000
7.	Zinsen und ähnliche Einzahlungen	23.604,64	0	10.000	0	10.000	10.000	10.000
8.	sonstige haushaltswirksame Einzahlungen	86.072,44	0	0	0	0	0	0
<b>9.</b>	<b>= Summe der Einzahlungen aus laufender Verwaltungstätigkeit</b>	<b>3.857.710,98</b>	<b>2.549.700</b>	<b>3.249.200</b>	<b>0</b>	<b>3.252.400</b>	<b>3.256.100</b>	<b>3.258.800</b>
<b>Auszahlungen aus laufender Verwaltungstätigkeit</b>		--	--	--	--	--	--	--
13.	Zinsen und ähnliche Auszahlungen	73.338,21	142.500	150.900	0	217.700	183.000	168.000
14.	Transferauszahlungen	1.686.002,00	2.548.700	2.670.200	0	2.183.300	2.195.300	2.205.300
15.	sonstige haushaltswirksame Auszahlungen	65,05	200	200	0	200	200	200
<b>16.</b>	<b>= Summe der Auszahlungen aus laufender Verwaltungstätigkeit</b>	<b>1.759.405,26</b>	<b>2.691.400</b>	<b>2.821.300</b>	<b>0</b>	<b>2.401.200</b>	<b>2.378.500</b>	<b>2.373.500</b>
17.	<b>Saldo aus laufender Verwaltungstätigkeit (Summe der Einzahlungen abzüglich Summe der Auszahlungen aus Verwaltungstätigkeit)</b>	<b>2.098.305,72</b>	<b>-141.700</b>	<b>427.900</b>	<b>0</b>	<b>851.200</b>	<b>877.600</b>	<b>885.300</b>
<b>Einzahlungen für Investitionstätigkeit</b>		--	--	--	--	--	--	--
19.	Beiträge u. ä. Entgelte für Investitionstätigkeit	500,00	0	0	0	0	0	0
<b>23.</b>	<b>= Summe der Einzahlungen für Investitionstätigkeit</b>	<b>500,00</b>	<b>0</b>	<b>0</b>	<b>0</b>	<b>0</b>	<b>0</b>	<b>0</b>
<b>Auszahlungen für Investitionstätigkeit</b>		--	--	--	--	--	--	--
27.	Erwerb von Finanzvermögensanlagen	0,00	0	466.300	0	0	0	0
<b>30.</b>	<b>= Summe der Auszahlungen für Investitionstätigkeit</b>	<b>0,00</b>	<b>0</b>	<b>466.300</b>	<b>0</b>	<b>0</b>	<b>0</b>	<b>0</b>
31.	<b>Saldo aus Investitionstätigkeit (Summe Einzahlungen abzüglich Summe Auszahlungen für Investitionstätigkeit)</b>	<b>500,00</b>	<b>0</b>	<b>-466.300</b>	<b>0</b>	<b>0</b>	<b>0</b>	<b>0</b>
<b>32.</b>	<b>Finanzmittel-Überschuss/-Fehlbetrag ( Summen Zeile 17 und 31)</b>	<b>2.098.805,72</b>	<b>-141.700</b>	<b>-38.400</b>	<b>0</b>	<b>851.200</b>	<b>877.600</b>	<b>885.300</b>
<b>Ein-, Auszahlungen aus Finanzierungstätigkeit</b>								
33.	"Einzahlungen; Aufnahme Von Krediten und inneren Darlehen für Investitionstätigkeit"	123.691,33	2.776.900	2.792.700	0	0	0	0
34.	"Auszahlungen; Tilgung von Krediten und Rückzahlung von inneren Darlehen für Investitionstätigkeit"	355.346,81	2.735.500	711.500	0	1.159.100	716.400	281.900
<b>35.</b>	<b>Saldo aus Finanzierungstätigkeit (Saldo aus Zeile 33 und 34)</b>	<b>-231.655,48</b>	<b>41.400</b>	<b>2.081.200</b>	<b>0</b>	<b>-1.159.100</b>	<b>-716.400</b>	<b>-281.900</b>
<b>36.</b>	<b>Finanzmittelveränderung (Summe der Zeilen 32 und 35)</b>	<b>1.867.150,24</b>	<b>-100.300</b>	<b>2.042.800</b>	<b>0</b>	<b>-307.900</b>	<b>161.200</b>	<b>603.400</b>



Gemeinde 3  
Produktbereich 36

Gemeinde Suhlendorf  
Zentrale Finanzleistungen

### Teilfinanzhaushalt Teil D

Investitionsmaßnahmen oberhalb der festgelegten Wertgrenzen		Gesamt- investi- tions- summe	Ansatz	Bisher bereit- gestellt	Verpflich- tungser- mächtigun- gen 2026	VE fällig 2027	VE fällig 2028	VE fällig 2029
		EUR	2026 EUR	EUR	2026 EUR	2027 EUR	2028 EUR	2029 EUR
1	2	3	4	5	6	7	8	
<b>Maßnahme: Beteiligung Windpark Wellendorf</b>								
<b>Einzahlungen für Investitionstätigkeit:</b>								
6.	= Summe der Einzahlungen für Investitionstätigkeit	0	0	0	0	0	0	0
<b>Auszahlungen für Investitionstätigkeit:</b>								
10.	Erwerb von Finanzvermögensanlagen	500.000	0	500.000	0	0	0	0
13.	= Summe der Auszahlungen für Investitionstätigkeit	500.000	0	500.000	0	0	0	0
14.	= Saldo aus Investitionstätigkeit (Summe Einzahlungen abzüglich Summe Auszahlungen für Investitionstätigkeit)	-500.000	0	-500.000	0	0	0	0
<b>Maßnahme: Öffentliche Kofinanzierung LEADER Projekt KOBV</b>								
<b>Einzahlungen für Investitionstätigkeit:</b>								
6.	= Summe der Einzahlungen für Investitionstätigkeit	0	0	0	0	0	0	0
<b>Auszahlungen für Investitionstätigkeit:</b>								
11.	Aktivierbare Zuwendungen	35.000	0	35.000	0	0	0	0
13.	= Summe der Auszahlungen für Investitionstätigkeit	35.000	0	35.000	0	0	0	0
14.	= Saldo aus Investitionstätigkeit (Summe Einzahlungen abzüglich Summe Auszahlungen für Investitionstätigkeit)	-35.000	0	-35.000	0	0	0	0
<b>Maßnahme: Beteiligung Windpark Növenthien</b>								
<b>Einzahlungen für Investitionstätigkeit:</b>								
6.	= Summe der Einzahlungen für Investitionstätigkeit	0	0	0	0	0	0	0
<b>Auszahlungen für Investitionstätigkeit:</b>								
10.	Erwerb von Finanzvermögensanlagen	466.300	466.300	0	0	0	0	0
13.	= Summe der Auszahlungen für Investitionstätigkeit	466.300	466.300	0	0	0	0	0
14.	= Saldo aus Investitionstätigkeit (Summe Einzahlungen abzüglich Summe Auszahlungen für Investitionstätigkeit)	-466.300	-466.300	0	0	0	0	0

Gemeinde 3 Gemeinde Suhlendorf  
 Produktbereich 36 Zentrale Finanzleistungen  
 Produktgruppe 361 Allgemeine Finanzwirtschaft  
 Produkt 36110 Steuern,allgemeine Zuweisungen,allgemeine Umlagen



**Teilhaushalt  
(Muster 8)**

B. Teilergebnishaushalt

Erträge und Aufwendungen		Rechnungs- ergebnis des Vor-Vor- jahres	Ansatz des Vor- jahres	Ansatz des Haus- halts- jahres	Ansatz des ersten Jahres der mittel- fristigen Ergebnis- und Finanz- planung 2027 EUR	Ansatz des zweiten Jahres der mittel- fristigen Ergebnis- und Finanz- planung 2028 EUR	Ansatz des dritten Jahres der mittel- fristigen Ergebnis- und Finanz- planung 2029 EUR
		2024 EUR	2025 EUR	2026 EUR	2027 EUR	2028 EUR	2029 EUR
1		2	3	4	5	6	7
<b>Ordentliche Erträge</b>		--	--	--	--	--	--
1.	Steuern und ähnliche Abgaben	3.466.715,27	2.391.700	3.029.200	3.032.400	3.036.100	3.038.800
2.	Zuwendungen und allgemeine Umlagen	294.969,00	158.000	210.000	210.000	210.000	210.000
8.	Zinsen und ähnliche Finanzerträge	4.526,00	0	0	0	0	0
11.	Sonstige ordentliche Erträge	215.714,00	752.100	78.600	0	0	0
<b>12.</b>	<b>= Summe ordentliche Erträge</b>	<b>3.981.924,27</b>	<b>3.301.800</b>	<b>3.317.800</b>	<b>3.242.400</b>	<b>3.246.100</b>	<b>3.248.800</b>
<b>Ordentliche Aufwendungen</b>		--	--	--	--	--	--
17.	Zinsen und ähnliche Aufwendungen	424,00	0	0	0	0	0
18.	Transferaufwendungen	2.629.950,00	2.548.700	2.670.200	2.183.300	2.195.300	2.205.300
19.	Sonstige ordentliche Aufwendungen	-0,73	0	0	0	0	0
<b>20.</b>	<b>= Summe ordentliche Aufwendungen</b>	<b>2.630.373,27</b>	<b>2.548.700</b>	<b>2.670.200</b>	<b>2.183.300</b>	<b>2.195.300</b>	<b>2.205.300</b>
<b>21.</b>	<b>ordentliches Ergebnis (Summe ordentliche Erträge abzüglich ordentliche Aufwendungen)</b>	<b>1.351.551,00</b>	<b>753.100</b>	<b>647.600</b>	<b>1.059.100</b>	<b>1.050.800</b>	<b>1.043.500</b>
<b>24.</b>	<b>außerordentliches Ergebnis (außerordentliche Erträge abzüglich außerordentliche Aufwendungen)</b>	<b>0,00</b>	<b>0</b>	<b>0</b>	<b>0</b>	<b>0</b>	<b>0</b>
<b>25.</b>	<b>Jahresergebnis (Saldo aus dem ordentlichen aund dem außerordentlichen Ergebnis) Überschuss (+)/Fehlbetrag (-)</b>	<b>1.351.551,00</b>	<b>753.100</b>	<b>647.600</b>	<b>1.059.100</b>	<b>1.050.800</b>	<b>1.043.500</b>
<b>28.</b>	<b>Saldo aus internen Leistungsbeziehungen</b>	<b>0,00</b>	<b>0</b>	<b>0</b>	<b>0</b>	<b>0</b>	<b>0</b>
<b>29.</b>	<b>Ergebnis unter Berücksichtigung der internen Leistungsbeziehungen</b>	<b>1.351.551,00</b>	<b>753.100</b>	<b>647.600</b>	<b>1.059.100</b>	<b>1.050.800</b>	<b>1.043.500</b>



Gemeinde	3	Gemeinde Suhlendorf
Produktbereich	36	Zentrale Finanzleistungen
Produktgruppe	361	Allgemeine Finanzwirtschaft
Produkt	36110	Steuern, allgemeine Zuweisungen, allgemeine Umlagen

**Teilhaushalt  
(Muster 8)**

**C. Teilfinanzhaushalt**

Einzahlungen und Auszahlungen		Rechnungs- ergebnis des Vor-Vor- jahres	Ansatz des Vor- jahres	Ansatz des Haus- halts- jahres	Verpflichtun- gsermächtig- ungen  2026 EUR	Ansatz des ersten Jahres der mittel- fristigen Ergebnis- und Finanz- planung 2027 EUR	Ansatz des zweiten Jahres der mittel- fristigen Ergebnis- und Finanz- planung 2028 EUR	Ansatz des dritten Jahres der mittel- fristigen Ergebnis- und Finanz- planung 2029 EUR
		2024 EUR	2025 EUR	2026 EUR				
1		2	3	4	5	6	7	8
<b>Einzahlungen aus laufender Verwaltungstätigkeit</b>		--	--	--	--	--	--	--
1.	Steuern und ähnliche Abgaben	3.438.481,51	2.391.700	3.029.200	0	3.032.400	3.036.100	3.038.800
2.	Zuwendungen und allgemeine Umlagen	309.552,39	158.000	210.000	0	210.000	210.000	210.000
8.	sonstige haushaltswirksame Einzahlungen	82.457,00	0	0	0	0	0	0
<b>9.</b>	<b>= Summe der Einzahlungen aus laufender Verwaltungstätigkeit</b>	<b>3.830.490,90</b>	<b>2.549.700</b>	<b>3.239.200</b>	<b>0</b>	<b>3.242.400</b>	<b>3.246.100</b>	<b>3.248.800</b>
<b>Auszahlungen aus laufender Verwaltungstätigkeit</b>		--	--	--	--	--	--	--
14.	Transferauszahlungen	1.686.002,00	2.548.700	2.670.200	0	2.183.300	2.195.300	2.205.300
15.	sonstige haushaltswirksame Auszahlungen	-1,11	0	0	0	0	0	0
<b>16.</b>	<b>= Summe der Auszahlungen aus laufender Verwaltungstätigkeit</b>	<b>1.686.000,89</b>	<b>2.548.700</b>	<b>2.670.200</b>	<b>0</b>	<b>2.183.300</b>	<b>2.195.300</b>	<b>2.205.300</b>
17.	Saldo aus laufender Verwaltungstätigkeit (Summe der Einzahlungen abzüglich Summe der Auszahlungen aus Verwaltungstätigkeit)	2.144.490,01	1.000	569.000	0	1.059.100	1.050.800	1.043.500
<b>Einzahlungen für Investitionstätigkeit</b>		--	--	--	--	--	--	--
19.	Beiträge u. ä. Entgelte für Investitionstätigkeit	500,00	0	0	0	0	0	0
<b>23.</b>	<b>= Summe der Einzahlungen für Investitionstätigkeit</b>	<b>500,00</b>	<b>0</b>	<b>0</b>	<b>0</b>	<b>0</b>	<b>0</b>	<b>0</b>
<b>Auszahlungen für Investitionstätigkeit</b>		--	--	--	--	--	--	--
<b>30.</b>	<b>= Summe der Auszahlungen für Investitionstätigkeit</b>	<b>0,00</b>	<b>0</b>	<b>0</b>	<b>0</b>	<b>0</b>	<b>0</b>	<b>0</b>
31.	Saldo aus Investitionstätigkeit (Summe Einzahlungen abzüglich Summe Auszahlungen für Investitionstätigkeit)	500,00	0	0	0	0	0	0
32.	Finanzmittel-Überschuss/-Fehlbetrag ( Summen Zeile 17 und 31)	2.144.990,01	1.000	569.000	0	1.059.100	1.050.800	1.043.500
<b>Ein-, Auszahlungen aus Finanzierungstätigkeit</b>								
35.	Saldo aus Finanzierungstätigkeit (Saldo aus Zeile 33 und 34)	0,00	0	0	0	0	0	0
36.	Finanzmittelveränderung (Summe der Zeilen 32 und 35)	2.144.990,01	1.000	569.000	0	1.059.100	1.050.800	1.043.500

Gemeinde 3 Gemeinde Suhlendorf  
 Produktbereich 36 Zentrale Finanzleistungen  
 Produktgruppe 361 Allgemeine Finanzwirtschaft  
 Produkt 36110 Steuern, allgemeine Zuweisungen, allgemeine Umlagen  
 Kostenstelle 361100 Steuern, Zuweisungen, Umlagen



**Teilhaushalt  
(Muster 8)**

B. Teilergebnishaushalt

Erträge und Aufwendungen		Rechnungs- ergebnis des Vor-Vor- jahres	Ansatz des Vor- jahres	Ansatz des Haus- halts- jahres	Ansatz des ersten Jahres der mittel- fristigen Ergebnis- und Finanz- planung 2027	Ansatz des zweiten Jahres der mittel- fristigen Ergebnis- und Finanz- planung 2028	Ansatz des dritten Jahres der mittel- fristigen Ergebnis- und Finanz- planung 2029
		2024 EUR	2025 EUR	2026 EUR	2027 EUR	2028 EUR	2029 EUR
1		2	3	4	5	6	7
<b>Ordentliche Erträge</b>		--	--	--	--	--	--
1.	Steuern und ähnliche Abgaben	3.466.715,27	2.391.700	3.029.200	3.032.400	3.036.100	3.038.800
	30 110 00 Grundsteuer A	119.939,65	86.800	87.900	87.900	87.900	87.900
	30 120 00 Grundsteuer B	410.818,94	438.100	418.300	419.000	419.500	420.000
	30 130 00 Gewerbesteuer	1.740.141,68	700.000	1.250.000	1.250.000	1.250.000	1.250.000
	30 210 00 Gemeindeanteil ESt	1.050.158,00	1.020.000	1.125.000	1.127.000	1.130.000	1.132.000
	30 220 00 Gemeindeanteil USt	122.296,00	123.800	127.000	127.500	127.700	127.900
	30 320 00 Hundesteuer	17.186,00	17.000	16.000	16.000	16.000	16.000
	30 340 00 Zweitwohnungssteuer	6.175,00	6.000	5.000	5.000	5.000	5.000
2.	Zuwendungen und allgemeine Umlagen	294.969,00	158.000	210.000	210.000	210.000	210.000
	31 470 00 Zuweis./Zusch. lfd. Zwecke priv. UN	294.969,00	158.000	210.000	210.000	210.000	210.000
8.	Zinsen und ähnliche Finanzerträge	4.526,00	0	0	0	0	0
	36 910 00 Verzinsung Steuernachfo.	4.526,00	0	0	0	0	0
11.	Sonstige ordentliche Erträge	215.714,00	752.100	78.600	0	0	0
	35 827 00 Inanspr. Rst. Finanzausgl. Steuerschuld.	215.714,00	752.100	78.600	0	0	0
<b>12. = Summe ordentliche Erträge</b>		<b>3.981.924,27</b>	<b>3.301.800</b>	<b>3.317.800</b>	<b>3.242.400</b>	<b>3.246.100</b>	<b>3.248.800</b>
<b>Ordentliche Aufwendungen</b>		--	--	--	--	--	--
17.	Zinsen und ähnliche Aufwendungen	424,00	0	0	0	0	0
	45 920 00 Verzinsung Steuerstattungen	424,00	0	0	0	0	0
18.	Transferaufwendungen	2.629.950,00	2.548.700	2.670.200	2.183.300	2.195.300	2.205.300
	43 410 00 Gewerbesteuerumlage	135.860,00	54.500	97.300	97.300	97.300	97.300
	43 721 00 Kreisumlage, Regionsumlage	1.507.417,00	1.507.500	1.572.300	1.276.000	1.278.000	1.278.000
	43 722 00 Samtgemeindeumlage	986.673,00	986.700	1.000.600	810.000	820.000	830.000
19.	Sonstige ordentliche Aufwendungen	-0,73	0	0	0	0	0
	44 310 00 Geschäftsaufw.	-0,73	0	0	0	0	0
<b>20. = Summe ordentliche Aufwendungen</b>		<b>2.630.373,27</b>	<b>2.548.700</b>	<b>2.670.200</b>	<b>2.183.300</b>	<b>2.195.300</b>	<b>2.205.300</b>
<b>21. ordentliches Ergebnis (Summe ordentliche Erträge abzüglich ordentliche Aufwendungen)</b>		<b>1.351.551,00</b>	<b>753.100</b>	<b>647.600</b>	<b>1.059.100</b>	<b>1.050.800</b>	<b>1.043.500</b>
<b>24. außerordentliches Ergebnis (außerordentliche Erträge abzüglich außerordentliche Aufwendungen)</b>		<b>0,00</b>	<b>0</b>	<b>0</b>	<b>0</b>	<b>0</b>	<b>0</b>
<b>25. Jahresergebnis (Saldo aus dem ordentlichen aund dem außerordentlichen Ergebnis) Überschuss (+)/Fehlbetrag (-)</b>		<b>1.351.551,00</b>	<b>753.100</b>	<b>647.600</b>	<b>1.059.100</b>	<b>1.050.800</b>	<b>1.043.500</b>
<b>28. Saldo aus internen Leistungsbeziehungen</b>		<b>0,00</b>	<b>0</b>	<b>0</b>	<b>0</b>	<b>0</b>	<b>0</b>
<b>29. Ergebnis unter Berücksichtigung der internen Leistungsbeziehungen</b>		<b>1.351.551,00</b>	<b>753.100</b>	<b>647.600</b>	<b>1.059.100</b>	<b>1.050.800</b>	<b>1.043.500</b>



Gemeinde	3	Gemeinde Suhlendorf
Produktbereich	36	Zentrale Finanzleistungen
Produktgruppe	361	Allgemeine Finanzwirtschaft
Produkt	36110	Steuern, allgemeine Zuweisungen, allgemeine Umlagen
Kostenstelle	361100	Steuern, Zuweisungen, Umlagen

### Teilhaushalt (Muster 8)

#### C. Teilfinanzhaushalt

Einzahlungen und Auszahlungen		Rechnungs- ergebnis des Vor-Vor- jahres	Ansatz des Vor- jahres	Ansatz des Haus- halts- jahres	Verpflichtun- gsermächtig- ungen 2026 EUR	Ansatz des ersten Jahres der mittel- fristigen Ergebnis- und Finanz- planung 2027 EUR	Ansatz des zweiten Jahres der mittel- fristigen Ergebnis- und Finanz- planung 2028 EUR	Ansatz des dritten Jahres der mittel- fristigen Ergebnis- und Finanz- planung 2029 EUR
		2024 EUR	2025 EUR	2026 EUR				
1		2	3	4	5	6	7	8
<b>Einzahlungen aus laufender Verwaltungstätigkeit</b>		--	--	--	--	--	--	--
1.	Steuern und ähnliche Abgaben	3.438.481,51	2.391.700	3.029.200	0	3.032.400	3.036.100	3.038.800
	60 110 00 Grundsteuer A	118.957,64	86.800	87.900	0	87.900	87.900	87.900
	60 120 00 Grundsteuer B	412.736,50	438.100	418.300	0	419.000	419.500	420.000
	60 130 00 Gewerbesteuer	1.746.764,89	700.000	1.250.000	0	1.250.000	1.250.000	1.250.000
	60 210 00 Gemeindeanteil an der Einkommensteuer	1.015.232,00	1.020.000	1.125.000	0	1.127.000	1.130.000	1.132.000
	60 220 00 Gemeindeanteil an der Umsatzsteuer	121.147,00	123.800	127.000	0	127.500	127.700	127.900
	60 320 00 Hundesteuer	17.693,48	17.000	16.000	0	16.000	16.000	16.000
	60 340 00 Zweitwohnungssteuer	5.950,00	6.000	5.000	0	5.000	5.000	5.000
2.	Zuwendungen und allgemeine Umlagen	309.552,39	158.000	210.000	0	210.000	210.000	210.000
	61 470 00 Zuweis./Zusch. lfd. Zwecke priv. UN	309.552,39	158.000	210.000	0	210.000	210.000	210.000
8.	sonstige haushaltswirksame Einzahlungen	82.457,00	0	0	0	0	0	0
	65 620 00 Säumniszuschläge	4.160,00	0	0	0	0	0	0
	65 910 00 Sonst. Einz. lfd. Verw.	78.297,00	0	0	0	0	0	0
<b>9.</b>	<b>= Summe der Einzahlungen aus laufender Verwaltungstätigkeit</b>	<b>3.830.490,90</b>	<b>2.549.700</b>	<b>3.239.200</b>	<b>0</b>	<b>3.242.400</b>	<b>3.246.100</b>	<b>3.248.800</b>
<b>Auszahlungen aus laufender Verwaltungstätigkeit</b>		--	--	--	--	--	--	--
14.	Transferauszahlungen	1.686.002,00	2.548.700	2.670.200	0	2.183.300	2.195.300	2.205.300
	73 410 00 Gewerbesteuerumlage	135.882,00	54.500	97.300	0	97.300	97.300	97.300
	73 721 00 Kreisumlage, Regionsumlage	959.598,00	1.507.500	1.572.300	0	1.276.000	1.278.000	1.278.000
	73 722 00 Samtgemeindeumlage	590.522,00	986.700	1.000.600	0	810.000	820.000	830.000
15.	sonstige haushaltswirksame Auszahlungen	-1,11	0	0	0	0	0	0
	74 310 00 Geschäftsausz.	-1,11	0	0	0	0	0	0
<b>16.</b>	<b>= Summe der Auszahlungen aus laufender Verwaltungstätigkeit</b>	<b>1.686.000,89</b>	<b>2.548.700</b>	<b>2.670.200</b>	<b>0</b>	<b>2.183.300</b>	<b>2.195.300</b>	<b>2.205.300</b>
<b>17.</b>	<b>Saldo aus laufender Verwaltungstätigkeit (Summe der Einzahlungen abzüglich Summe der Auszahlungen aus Verwaltungstätigkeit)</b>	<b>2.144.490,01</b>	<b>1.000</b>	<b>569.000</b>	<b>0</b>	<b>1.059.100</b>	<b>1.050.800</b>	<b>1.043.500</b>
<b>Einzahlungen für Investitionstätigkeit</b>		--	--	--	--	--	--	--
19.	Beiträge u. ä. Entgelte für Investitionstätigkeit	500,00	0	0	0	0	0	0
	68 910 00 Beiträge u. ähnl. Entgelte	500,00	0	0	0	0	0	0
<b>23.</b>	<b>= Summe der Einzahlungen für Investitionstätigkeit</b>	<b>500,00</b>	<b>0</b>	<b>0</b>	<b>0</b>	<b>0</b>	<b>0</b>	<b>0</b>
<b>Auszahlungen für Investitionstätigkeit</b>		--	--	--	--	--	--	--
<b>30.</b>	<b>= Summe der Auszahlungen für Investitionstätigkeit</b>	<b>0,00</b>	<b>0</b>	<b>0</b>	<b>0</b>	<b>0</b>	<b>0</b>	<b>0</b>
<b>31.</b>	<b>Saldo aus Investitionstätigkeit (Summe Einzahlungen abzüglich Summe Auszahlungen für Investitionstätigkeit)</b>	<b>500,00</b>	<b>0</b>	<b>0</b>	<b>0</b>	<b>0</b>	<b>0</b>	<b>0</b>
<b>32.</b>	<b>Finanzmittel-Überschuss/-Fehlbetrag ( Summen Zeile 17 und 31)</b>	<b>2.144.990,01</b>	<b>1.000</b>	<b>569.000</b>	<b>0</b>	<b>1.059.100</b>	<b>1.050.800</b>	<b>1.043.500</b>

Gemeinde	3	Gemeinde Suhlendorf
Produktbereich	36	Zentrale Finanzleistungen
Produktgruppe	361	Allgemeine Finanzwirtschaft
Produkt	36110	Steuern, allgemeine Zuweisungen, allgemeine Umlagen
Kostenstelle	361100	Steuern, Zuweisungen, Umlagen



**Teilhaushalt  
(Muster 8)**

**C. Teilfinanzhaushalt**

Einzahlungen und Auszahlungen		Rechnungs- ergebnis des Vor-Vor- jahres	Ansatz des Vor- jahres	Ansatz des Haus- halts- jahres	Verpflichtun- gsermächtig- ungen  2026 EUR	Ansatz des ersten Jahres der mittel- fristigen Ergebnis- und Finanz- planung 2027 EUR	Ansatz des zweiten Jahres der mittel- fristigen Ergebnis- und Finanz- planung 2028 EUR	Ansatz des dritten Jahres der mittel- fristigen Ergebnis- und Finanz- planung 2029 EUR
		2024 EUR	2025 EUR	2026 EUR				
1		2	3	4	5	6	7	8
<b>Ein-, Auszahlungen aus Finanzierungstätigkeit</b>								
35.	Saldo aus Finanzierungstätigkeit (Saldo aus Zeile 33 und 34)	0,00	0	0	0	0	0	0
36.	Finanzmittelveränderung (Summe der Zeilen 32 und 35)	2.144.990,01	1.000	569.000	0	1.059.100	1.050.800	1.043.500



Gemeinde	3	Gemeinde Suhlendorf
Produktbereich	36	Zentrale Finanzleistungen
Produktgruppe	361	Allgemeine Finanzwirtschaft
Produkt	36120	Sonstige allgemeine Finanzwirtschaft

### Teilhaushalt (Muster 8)

#### B. Teilergebnishaushalt

Erträge und Aufwendungen		Rechnungs- ergebnis des Vor-Vor- jahres	Ansatz des Vor- jahres	Ansatz des Haus- halts- jahres	Ansatz des ersten Jahres der mittel- fristigen Ergebnis- und Finanz- planung 2027 EUR	Ansatz des zweiten Jahres der mittel- fristigen Ergebnis- und Finanz- planung 2028 EUR	Ansatz des dritten Jahres der mittel- fristigen Ergebnis- und Finanz- planung 2029 EUR
		2024 EUR	2025 EUR	2026 EUR	2027 EUR	2028 EUR	2029 EUR
1		2	3	4	5	6	7
<b>Ordentliche Erträge</b>		--	--	--	--	--	--
8.	Zinsen und ähnliche Finanzerträge	23.604,64	0	10.000	10.000	10.000	10.000
11.	Sonstige ordentliche Erträge	4.026,02	0	0	0	0	0
<b>12.</b>	<b>= Summe ordentliche Erträge</b>	<b>27.630,66</b>	<b>0</b>	<b>10.000</b>	<b>10.000</b>	<b>10.000</b>	<b>10.000</b>
<b>Ordentliche Aufwendungen</b>		--	--	--	--	--	--
16.	Abschreibungen	1.499,00	4.500	2.100	2.100	2.100	2.100
17.	Zinsen und ähnliche Aufwendungen	73.126,03	142.500	150.900	217.700	183.000	168.000
19.	Sonstige ordentliche Aufwendungen	61,50	200	200	200	200	200
<b>20.</b>	<b>= Summe ordentliche Aufwendungen</b>	<b>74.686,53</b>	<b>147.200</b>	<b>153.200</b>	<b>220.000</b>	<b>185.300</b>	<b>170.300</b>
<b>21.</b>	<b>ordentliches Ergebnis (Summe ordentliche Erträge abzüglich ordentliche Aufwendungen)</b>	<b>-47.055,87</b>	<b>-147.200</b>	<b>-143.200</b>	<b>-210.000</b>	<b>-175.300</b>	<b>-160.300</b>
<b>24.</b>	<b>außerordentliches Ergebnis (außerordentliche Erträge abzüglich außerordentliche Aufwendungen)</b>	<b>0,00</b>	<b>0</b>	<b>0</b>	<b>0</b>	<b>0</b>	<b>0</b>
<b>25.</b>	<b>Jahresergebnis (Saldo aus dem ordentlichen and dem außerordentlichen Ergebnis) Überschuss (+)/Fehlbetrag (-)</b>	<b>-47.055,87</b>	<b>-147.200</b>	<b>-143.200</b>	<b>-210.000</b>	<b>-175.300</b>	<b>-160.300</b>
<b>28.</b>	<b>Saldo aus internen Leistungsbeziehungen</b>	<b>0,00</b>	<b>0</b>	<b>0</b>	<b>0</b>	<b>0</b>	<b>0</b>
<b>29.</b>	<b>Ergebnis unter Berücksichtigung der internen Leistungsbeziehungen</b>	<b>-47.055,87</b>	<b>-147.200</b>	<b>-143.200</b>	<b>-210.000</b>	<b>-175.300</b>	<b>-160.300</b>

Gemeinde	3	Gemeinde Suhlendorf
Produktbereich	36	Zentrale Finanzleistungen
Produktgruppe	361	Allgemeine Finanzwirtschaft
Produkt	36120	Sonstige allgemeine Finanzwirtschaft



**Teilhaushalt  
(Muster 8)**

**C. Teilfinanzhaushalt**

Einzahlungen und Auszahlungen		Rechnungs- ergebnis des Vor-Vor- jahres	Ansatz des Vor- jahres	Ansatz des Haus- halts- jahres	Verpflichtu- ngsermächt- igungen  2026 EUR	Ansatz des ersten Jahres der mittel- fristigen Ergebnis- und Finanz- planung 2027 EUR	Ansatz des zweiten Jahres der mittel- fristigen Ergebnis- und Finanz- planung 2028 EUR	Ansatz des dritten Jahres der mittel- fristigen Ergebnis- und Finanz- planung 2029 EUR
		2024 EUR	2025 EUR	2026 EUR	5	6	7	8
1	2	3	4	5	6	7	8	
<b>Einzahlungen aus laufender Verwaltungstätigkeit</b>		--	--	--	--	--	--	--
7.	Zinsen und ähnliche Einzahlungen	23.604,64	0	10.000	0	10.000	10.000	10.000
8.	sonstige haushaltswirksame Einzahlungen	3.615,44	0	0	0	0	0	0
<b>9.</b>	<b>= Summe der Einzahlungen aus laufender Verwaltungstätigkeit</b>	<b>27.220,08</b>	<b>0</b>	<b>10.000</b>	<b>0</b>	<b>10.000</b>	<b>10.000</b>	<b>10.000</b>
<b>Auszahlungen aus laufender Verwaltungstätigkeit</b>		--	--	--	--	--	--	--
13.	Zinsen und ähnliche Auszahlungen	73.338,21	142.500	150.900	0	217.700	183.000	168.000
15.	sonstige haushaltswirksame Auszahlungen	66,16	200	200	0	200	200	200
<b>16.</b>	<b>= Summe der Auszahlungen aus laufender Verwaltungstätigkeit</b>	<b>73.404,37</b>	<b>142.700</b>	<b>151.100</b>	<b>0</b>	<b>217.900</b>	<b>183.200</b>	<b>168.200</b>
<b>17.</b>	<b>Saldo aus laufender Verwaltungstätigkeit (Summe der Einzahlungen abzüglich Summe der Auszahlungen aus Verwaltungstätigkeit)</b>	<b>-46.184,29</b>	<b>-142.700</b>	<b>-141.100</b>	<b>0</b>	<b>-207.900</b>	<b>-173.200</b>	<b>-158.200</b>
<b>Einzahlungen für Investitionstätigkeit</b>		--	--	--	--	--	--	--
<b>23.</b>	<b>= Summe der Einzahlungen für Investitionstätigkeit</b>	<b>0,00</b>	<b>0</b>	<b>0</b>	<b>0</b>	<b>0</b>	<b>0</b>	<b>0</b>
<b>Auszahlungen für Investitionstätigkeit</b>		--	--	--	--	--	--	--
27.	Erwerb von Finanzvermögensanlagen	0,00	0	466.300	0	0	0	0
<b>30.</b>	<b>= Summe der Auszahlungen für Investitionstätigkeit</b>	<b>0,00</b>	<b>0</b>	<b>466.300</b>	<b>0</b>	<b>0</b>	<b>0</b>	<b>0</b>
<b>31.</b>	<b>Saldo aus Investitionstätigkeit (Summe Einzahlungen abzüglich Summe Auszahlungen für Investitionstätigkeit)</b>	<b>0,00</b>	<b>0</b>	<b>-466.300</b>	<b>0</b>	<b>0</b>	<b>0</b>	<b>0</b>
<b>32.</b>	<b>Finanzmittel-Überschuss/-Fehlbetrag ( Summen Zeile 17 und 31)</b>	<b>-46.184,29</b>	<b>-142.700</b>	<b>-607.400</b>	<b>0</b>	<b>-207.900</b>	<b>-173.200</b>	<b>-158.200</b>
<b>Ein-, Auszahlungen aus Finanzierungstätigkeit</b>								
33.	"Einzahlungen; Aufnahme Von Krediten und inneren Darlehen für Investitionstätigkeit"	123.691,33	2.776.900	2.792.700	0	0	0	0
34.	"Auszahlungen; Tilgung von Krediten und Rückzahlung von inneren Darlehen für Investitionstätigkeit"	355.346,81	2.735.500	711.500	0	1.159.100	716.400	281.900
<b>35.</b>	<b>Saldo aus Finanzierungstätigkeit (Saldo aus Zeile 33 und 34)</b>	<b>-231.655,48</b>	<b>41.400</b>	<b>2.081.200</b>	<b>0</b>	<b>-1.159.100</b>	<b>-716.400</b>	<b>-281.900</b>
<b>36.</b>	<b>Finanzmittelveränderung (Summe der Zeilen 32 und 35)</b>	<b>-277.839,77</b>	<b>-101.300</b>	<b>1.473.800</b>	<b>0</b>	<b>-1.367.000</b>	<b>-889.600</b>	<b>-440.100</b>



Gemeinde	3	Gemeinde Suhlendorf
Produktbereich	36	Zentrale Finanzleistungen
Produktgruppe	361	Allgemeine Finanzwirtschaft
Produkt	36120	Sonstige allgemeine Finanzwirtschaft

### Teilfinanzhaushalt Teil D

Investitionsmaßnahmen oberhalb der festgelegten Wertgrenzen	Gesamt- investi- tions- summe	Ansatz	Bisher bereit- gestellt	Verpflich- tungser- mächtigun- gen 2026	VE fällig	VE fällig	VE fällig
	EUR	2026 EUR	EUR	EUR	2027 EUR	2028 EUR	2029 EUR
1	2	3	4	5	6	7	8
<b>Maßnahme: Beteiligung Windpark Wellendorf</b>							
<b>Einzahlungen für Investitionstätigkeit:</b>							
6. = Summe der Einzahlungen für Investitionstätigkeit	0	0	0	0	0	0	0
<b>Auszahlungen für Investitionstätigkeit:</b>							
10. Erwerb von Finanzvermögensanlagen	500.000	0	500.000	0	0	0	0
13. = Summe der Auszahlungen für Investitionstätigkeit	500.000	0	500.000	0	0	0	0
14. = Saldo aus Investitionstätigkeit (Summe Einzahlungen abzüglich Summe Auszahlungen für Investitionstätigkeit)	-500.000	0	-500.000	0	0	0	0
<b>Maßnahme: Öffentliche Kofinanzierung LEADER Projekt KOBV</b>							
<b>Einzahlungen für Investitionstätigkeit:</b>							
6. = Summe der Einzahlungen für Investitionstätigkeit	0	0	0	0	0	0	0
<b>Auszahlungen für Investitionstätigkeit:</b>							
11. Aktivierbare Zuwendungen	35.000	0	35.000	0	0	0	0
13. = Summe der Auszahlungen für Investitionstätigkeit	35.000	0	35.000	0	0	0	0
14. = Saldo aus Investitionstätigkeit (Summe Einzahlungen abzüglich Summe Auszahlungen für Investitionstätigkeit)	-35.000	0	-35.000	0	0	0	0
<b>Maßnahme: Beteiligung Windpark Növenthien</b>							
<b>Einzahlungen für Investitionstätigkeit:</b>							
6. = Summe der Einzahlungen für Investitionstätigkeit	0	0	0	0	0	0	0
<b>Auszahlungen für Investitionstätigkeit:</b>							
10. Erwerb von Finanzvermögensanlagen	466.300	466.300	0	0	0	0	0
13. = Summe der Auszahlungen für Investitionstätigkeit	466.300	466.300	0	0	0	0	0
14. = Saldo aus Investitionstätigkeit (Summe Einzahlungen abzüglich Summe Auszahlungen für Investitionstätigkeit)	-466.300	-466.300	0	0	0	0	0

Gemeinde	3	Gemeinde Suhlendorf
Produktbereich	36	Zentrale Finanzleistungen
Produktgruppe	361	Allgemeine Finanzwirtschaft
Produkt	36120	Sonstige allgemeine Finanzwirtschaft
Kostenstelle	361200	Sonstige Finanzwirtschaft



### Teilhaushalt (Muster 8)

#### B. Teilergebnishaushalt

Erträge und Aufwendungen		Rechnungs- ergebnis des Vor-Vor- jahres	Ansatz des Vor- jahres	Ansatz des Haus- halts- jahres	Ansatz des ersten Jahres der mittel- fristigen Ergebnis- und Finanz- planung 2027	Ansatz des zweiten Jahres der mittel- fristigen Ergebnis- und Finanz- planung 2028	Ansatz des dritten Jahres der mittel- fristigen Ergebnis- und Finanz- planung 2029
		2024 EUR	2025 EUR	2026 EUR	2027 EUR	2028 EUR	2029 EUR
1		2	3	4	5	6	7
<b>Ordentliche Erträge</b>		--	--	--	--	--	--
8.	Zinsen und ähnliche Finanzerträge	23.604,64	0	10.000	10.000	10.000	10.000
	36 170 00 Zinserträge Kreditinstitute	23.604,64	0	10.000	10.000	10.000	10.000
11.	Sonstige ordentliche Erträge	4.026,02	0	0	0	0	0
	35 620 00 Säumniszuschläge	4.026,02	0	0	0	0	0
<b>12.</b>	<b>= Summe ordentliche Erträge</b>	<b>27.630,66</b>	<b>0</b>	<b>10.000</b>	<b>10.000</b>	<b>10.000</b>	<b>10.000</b>
<b>Ordentliche Aufwendungen</b>		--	--	--	--	--	--
16.	Abschreibungen	1.499,00	4.500	2.100	2.100	2.100	2.100
	47 110 10 Abschreib. immat. VG gel. Investitionszuw	1.499,00	4.500	2.100	2.100	2.100	2.100
17.	Zinsen und ähnliche Aufwendungen	73.126,03	142.500	150.900	217.700	183.000	168.000
	45 170 00 Zinsaufw. Kreditinstitute	73.126,03	132.500	145.900	212.700	178.000	163.000
	45 210 00 Zinsaufw. Liq.kredit	0,00	10.000	5.000	5.000	5.000	5.000
19.	Sonstige ordentliche Aufwendungen	61,50	200	200	200	200	200
	44 310 00 Geschäftsaufw.	61,50	200	200	200	200	200
<b>20.</b>	<b>= Summe ordentliche Aufwendungen</b>	<b>74.686,53</b>	<b>147.200</b>	<b>153.200</b>	<b>220.000</b>	<b>185.300</b>	<b>170.300</b>
<b>21.</b>	<b>ordentliches Ergebnis (Summe ordentliche Erträge abzüglich ordentliche Aufwendungen)</b>	<b>-47.055,87</b>	<b>-147.200</b>	<b>-143.200</b>	<b>-210.000</b>	<b>-175.300</b>	<b>-160.300</b>
<b>24.</b>	<b>außerordentliches Ergebnis (außerordentliche Erträge abzüglich außerordentliche Aufwendungen)</b>	<b>0,00</b>	<b>0</b>	<b>0</b>	<b>0</b>	<b>0</b>	<b>0</b>
<b>25.</b>	<b>Jahresergebnis (Saldo aus dem ordentlichen aund dem außerordentlichen Ergebnis) Überschuss (+)/Fehlbetrag (-)</b>	<b>-47.055,87</b>	<b>-147.200</b>	<b>-143.200</b>	<b>-210.000</b>	<b>-175.300</b>	<b>-160.300</b>
<b>28.</b>	<b>Saldo aus internen Leistungsbeziehungen</b>	<b>0,00</b>	<b>0</b>	<b>0</b>	<b>0</b>	<b>0</b>	<b>0</b>
<b>29.</b>	<b>Ergebnis unter Berücksichtigung der internen Leistungsbeziehungen</b>	<b>-47.055,87</b>	<b>-147.200</b>	<b>-143.200</b>	<b>-210.000</b>	<b>-175.300</b>	<b>-160.300</b>



Gemeinde	3	Gemeinde Suhlendorf
Produktbereich	36	Zentrale Finanzleistungen
Produktgruppe	361	Allgemeine Finanzwirtschaft
Produkt	36120	Sonstige allgemeine Finanzwirtschaft
Kostenstelle	361200	Sonstige Finanzwirtschaft

### Teilhaushalt (Muster 8)

#### C. Teilfinanzhaushalt

Einzahlungen und Auszahlungen		Rechnungs- ergebnis des Vor-Vor- jahres	Ansatz des Vor- jahres	Ansatz des Haus- halts- jahres	Verpflichtu- ngsermächt- igungen  2026 EUR	Ansatz des ersten Jahres der mittel- fristigen Ergebnis- und Finanz- planung 2027 EUR	Ansatz des zweiten Jahres der mittel- fristigen Ergebnis- und Finanz- planung 2028 EUR	Ansatz des dritten Jahres der mittel- fristigen Ergebnis- und Finanz- planung 2029 EUR
		2024 EUR	2025 EUR	2026 EUR				
1	2	3	4	5	6	7	8	
<b>Einzahlungen aus laufender Verwaltungstätigkeit</b>		--	--	--	--	--	--	--
7.	Zinsen und ähnliche Einzahlungen	23.604,64	0	10.000	0	10.000	10.000	10.000
	66 170 00 Zinseinz. Kreditinstitute	23.604,64	0	10.000	0	10.000	10.000	10.000
8.	sonstige haushaltswirksame Einzahlungen	3.615,44	0	0	0	0	0	0
	65 620 00 Säumniszuschläge	3.615,44	0	0	0	0	0	0
<b>9.</b>	<b>= Summe der Einzahlungen aus laufender Verwaltungstätigkeit</b>	<b>27.220,08</b>	<b>0</b>	<b>10.000</b>	<b>0</b>	<b>10.000</b>	<b>10.000</b>	<b>10.000</b>
<b>Auszahlungen aus laufender Verwaltungstätigkeit</b>		--	--	--	--	--	--	--
13.	Zinsen und ähnliche Auszahlungen	73.338,21	142.500	150.900	0	217.700	183.000	168.000
	75 170 00 Zinsausz. Kreditinstitute	73.338,21	132.500	145.900	0	212.700	178.000	163.000
	75 210 00 Zinsausz. Liq.kredit	0,00	10.000	5.000	0	5.000	5.000	5.000
15.	sonstige haushaltswirksame Auszahlungen	66,16	200	200	0	200	200	200
	74 310 00 Geschäftsausz.	66,16	200	200	0	200	200	200
<b>16.</b>	<b>= Summe der Auszahlungen aus laufender Verwaltungstätigkeit</b>	<b>73.404,37</b>	<b>142.700</b>	<b>151.100</b>	<b>0</b>	<b>217.900</b>	<b>183.200</b>	<b>168.200</b>
<b>17.</b>	<b>Saldo aus laufender Verwaltungstätigkeit (Summe der Einzahlungen abzüglich Summe der Auszahlungen aus Verwaltungstätigkeit)</b>	<b>-46.184,29</b>	<b>-142.700</b>	<b>-141.100</b>	<b>0</b>	<b>-207.900</b>	<b>-173.200</b>	<b>-158.200</b>
<b>Einzahlungen für Investitionstätigkeit</b>		--	--	--	--	--	--	--
<b>23.</b>	<b>= Summe der Einzahlungen für Investitionstätigkeit</b>	<b>0,00</b>	<b>0</b>	<b>0</b>	<b>0</b>	<b>0</b>	<b>0</b>	<b>0</b>
<b>Auszahlungen für Investitionstätigkeit</b>		--	--	--	--	--	--	--
27.	Erwerb von Finanzvermögensanlagen	0,00	0	466.300	0	0	0	0
	78 530 00 Ausz. Erwerb Beteiligungen sonst.	0,00	0	466.300	0	0	0	0
<b>30.</b>	<b>= Summe der Auszahlungen für Investitionstätigkeit</b>	<b>0,00</b>	<b>0</b>	<b>466.300</b>	<b>0</b>	<b>0</b>	<b>0</b>	<b>0</b>
<b>31.</b>	<b>Saldo aus Investitionstätigkeit (Summe Einzahlungen abzüglich Summe Auszahlungen für Investitionstätigkeit)</b>	<b>0,00</b>	<b>0</b>	<b>-466.300</b>	<b>0</b>	<b>0</b>	<b>0</b>	<b>0</b>
<b>32.</b>	<b>Finanzmittel-Überschuss/-Fehlbetrag ( Summen Zeile 17 und 31)</b>	<b>-46.184,29</b>	<b>-142.700</b>	<b>-607.400</b>	<b>0</b>	<b>-207.900</b>	<b>-173.200</b>	<b>-158.200</b>
<b>Ein-, Auszahlungen aus Finanzierungstätigkeit</b>								
33.	"Einzahlungen; Aufnahme Von Krediten und inneren Darlehen für Investitionstätigkeit"	123.691,33	2.776.900	2.792.700	0	0	0	0
	69 273 00 Inv.kredit Kreditinstitute ü5J Euro	123.691,33	2.776.900	2.792.700	0	0	0	0
34.	"Auszahlungen; Tilgung von Krediten und Rückzahlung von inneren Darlehen für Investitionstätigkeit"	355.346,81	2.735.500	711.500	0	1.159.100	716.400	281.900
	79 272 00 Tilg. Inv. Kreditinstitute 1-5J Euro	77.580,55	0	0	0	0	0	0

Gemeinde	3	Gemeinde Suhlendorf
Produktbereich	36	Zentrale Finanzleistungen
Produktgruppe	361	Allgemeine Finanzwirtschaft
Produkt	36120	Sonstige allgemeine Finanzwirtschaft
Kostenstelle	361200	Sonstige Finanzwirtschaft



**Teilhaushalt  
(Muster 8)**

**C. Teilfinanzhaushalt**

Einzahlungen und Auszahlungen		Rechnungs- ergebnis des Vor-Vor- jahres	Ansatz des Vor- jahres	Ansatz des Haus- halts- jahres	Verpflichtu- ngsermächt- igungen  2026 EUR	Ansatz des ersten Jahres der mittel- fristigen Ergebnis- und Finanz- planung 2027 EUR	Ansatz des zweiten Jahres der mittel- fristigen Ergebnis- und Finanz- planung 2028 EUR	Ansatz des dritten Jahres der mittel- fristigen Ergebnis- und Finanz- planung 2029 EUR
		2024 EUR	2025 EUR	2026 EUR				
1	2	3	4	5	6	7	8	
79 273 00 Tilg. Inv. Kreditinstitute ü5J Euro	277.766,26	2.735.500	711.500	0	1.159.100	716.400	281.900	
<b>35. Saldo aus Finanzierungstätigkeit (Saldo aus Zeile 33 und 34)</b>	<b>-231.655,48</b>	<b>41.400</b>	<b>2.081.200</b>	<b>0</b>	<b>-1.159.100</b>	<b>-716.400</b>	<b>-281.900</b>	
<b>36. Finanzmittelveränderung (Summe der Zeilen 32 und 35)</b>	<b>-277.839,77</b>	<b>-101.300</b>	<b>1.473.800</b>	<b>0</b>	<b>-1.367.000</b>	<b>-889.600</b>	<b>-440.100</b>	



Gemeinde	3	Gemeinde Suhlendorf
Produktbereich	36	Zentrale Finanzleistungen
Produktgruppe	361	Allgemeine Finanzwirtschaft
Produkt	36120	Sonstige allgemeine Finanzwirtschaft
Kostenstelle	361200	Sonstige Finanzwirtschaft

### Teilfinanzhaushalt Teil D

Investitionsmaßnahmen oberhalb der festgelegten Wertgrenzen		Gesamt- investi- tions- summe	Ansatz	Bisher bereit- gestellt	Verpflich- tungser- mächtigun- gen 2026	VE fällig	VE fällig	VE fällig
		EUR	2026 EUR	EUR	2026 EUR	2027 EUR	2028 EUR	2029 EUR
1		2	3	4	5	6	7	8
<b>Maßnahme: Beteiligung Windpark Wellendorf</b>								
<b>Einzahlungen für Investitionstätigkeit:</b>								
6.	= Summe der Einzahlungen für Investitionstätigkeit	0	0	0	0	0	0	0
<b>Auszahlungen für Investitionstätigkeit:</b>								
10.	Erwerb von Finanzvermögensanlagen	500.000	0	500.000	0	0	0	0
	78 530 00 Ausz. Erwerb Beteiligungen sonst.	500.000	0	500.000	0	0	0	0
13.	= Summe der Auszahlungen für Investitionstätigkeit	500.000	0	500.000	0	0	0	0
14.	= Saldo aus Investitionstätigkeit (Summe Einzahlungen abzüglich Summe Auszahlungen für Investitionstätigkeit)	-500.000	0	-500.000	0	0	0	0
<b>Maßnahme: Öffentliche Kofinanzierung LEADER Projekt KOBV</b>								
<b>Einzahlungen für Investitionstätigkeit:</b>								
6.	= Summe der Einzahlungen für Investitionstätigkeit	0	0	0	0	0	0	0
<b>Auszahlungen für Investitionstätigkeit:</b>								
11.	Aktivierbare Zuwendungen	35.000	0	35.000	0	0	0	0
	78 120 00 Ausz. Zuw. Inv. Gemeinden	35.000	0	35.000	0	0	0	0
13.	= Summe der Auszahlungen für Investitionstätigkeit	35.000	0	35.000	0	0	0	0
14.	= Saldo aus Investitionstätigkeit (Summe Einzahlungen abzüglich Summe Auszahlungen für Investitionstätigkeit)	-35.000	0	-35.000	0	0	0	0
<b>Maßnahme: Beteiligung Windpark Növenthien</b>								
<b>Einzahlungen für Investitionstätigkeit:</b>								
6.	= Summe der Einzahlungen für Investitionstätigkeit	0	0	0	0	0	0	0
<b>Auszahlungen für Investitionstätigkeit:</b>								
10.	Erwerb von Finanzvermögensanlagen	466.300	466.300	0	0	0	0	0
	78 530 00 Ausz. Erwerb Beteiligungen sonst.	466.300	466.300	0	0	0	0	0
13.	= Summe der Auszahlungen für Investitionstätigkeit	466.300	466.300	0	0	0	0	0
14.	= Saldo aus Investitionstätigkeit (Summe Einzahlungen abzüglich Summe Auszahlungen für Investitionstätigkeit)	-466.300	-466.300	0	0	0	0	0

## BILANZ

Gemeinde Suhlendorf  
Rosche

zum

31. Dezember 2023

AKTIVA

PASSIVA

	EUR	Haushaltsjahr EUR	Vorjahr EUR		EUR	Haushaltsjahr EUR	Vorjahr EUR
<b>1. Immaterielles Vermögen</b>				<b>1. Nettoposition</b>			
1.3 Ähnliche Rechte	5.060,33		5.060,33	<b>1.1 Basis-Reinvermögen</b>			
1.4 Geleistete Investitionszuweisungen und -zuschüsse	38.412,00	43.472,33	40.782,00 45.842,33	1.1.1 Reinvermögen		4.867.854,37	4.854.708,62
<b>2. Sachvermögen</b>				<b>1.2 Rücklagen</b>			
2.1 Unbebaute Grundstücke und grundstücksgleiche Rechte an unbebauten Grundstücken	963.540,08		988.018,79	1.2.1 Rücklagen aus Überschüssen des ordentlichen Ergebnisses		711.318,18	369.141,04
2.2 Bebaute Grundstücke und grundstücksgleiche Rechte an bebauten Grundstücken	3.131.602,23		2.797.188,98	1.2.2 Rücklagen aus Überschüssen des außerordentlichen Ergebnisses		59.995,48	57.240,73
2.3 Infrastrukturvermögen	13.432.551,88		13.489.060,95	1.2.4 Zweckgebundene Rücklagen		78.297,00	0,00
2.4 Bauten auf fremden Grundstücken	727.135,00		745.549,00	<b>1.3 Jahresergebnis</b>			
2.5 Kunstgegenstände, Kulturdenkmäler	16.226,00		17.385,00	1.3.2 Jahresüberschuss		692.548,22	344.931,89
2.6 Maschinen und technische Anlagen, Fahrzeuge	6,00		6,00	<b>1.4 Sonderposten</b>			
2.7 Betriebs- und Geschäftsausstattung, Pflanzen und Tiere	283.810,00		311.415,00	1.4.1 Investitionszuweisungen und -zuschüsse	8.105.036,95		6.970.155,95
2.9 Geleistete Anzahlungen, Anlagen im Bau	153.023,90	18.707.895,09	148.748,79 18.497.372,51	1.4.2 Beiträge und ähnliche Entgelte	1.478.818,05		1.417.973,05
				1.4.5 Erhaltene Anzahlungen auf Sonderposten	11.500,00		772.247,20
				1.4.6 Sonstige Sonderposten	77.717,65		119.811,87
						9.673.072,65	9.280.188,07
Übertrag		18.751.367,42	18.543.214,84	Übertrag		16.083.085,90	14.906.210,35

## BILANZ

Gemeinde Suhlendorf  
Rosche

zum

31. Dezember 2023

AKTIVA

PASSIVA

	EUR	Haushaltsjahr EUR	Vorjahr EUR		EUR	Haushaltsjahr EUR	Vorjahr EUR
Übertrag		18.751.367,42	18.543.214,84	Übertrag		16.083.085,90	14.906.210,35
<b>3. Finanzvermögen</b>				<b>2. Schulden</b>			
3.2 Beteiligungen		140,53	138,91	<b>2.1 Geldschulden</b>			
3.6 Öffentlich-rechtliche Forderungen	181.082,73		225.691,45	2.1.2 Verbindlichkeiten aus Krediten für Investitionen		4.407.873,22	4.639.068,90
3.7 Forderungen aus Transferleistungen	303.196,75		177.282,45	<b>2.3 Verbindlichkeiten aus Lieferungen und Leistungen</b>		43.414,01	169.089,39
3.8 Privatrechtliche Forderungen	102.724,43		113.375,86	<b>2.4 Transferverbindlichkeiten</b>			
3.9 Durchlaufende Posten und sonstige Vermögensgegenstände	10.020,76		6.044,82	2.4.1 Finanzausgleichsverbindlichkeiten	4.984,47		2.452,00
		597.024,67	522.394,58	2.4.2 Verbindlichkeiten aus Zuweisungen und Zuschüssen für laufende Zwecke	31.400,00		12.980,41
<b>4. Liquide Mittel</b>		1.479.715,85	893.516,71			36.384,47	15.432,41
<b>5. Aktive Rechnungsabgrenzung</b>		0,00	8,91	<b>2.5 Sonstige Verbindlichkeiten</b>			
				2.5.2 Abzuführende Gewerbesteuer	16.324,00		16.086,00
				2.5.4 Andere sonstige Verbindlichkeiten	16.528,00		14.778,00
						32.852,00	30.864,00
Übertrag		20.828.248,47	19.959.273,95	Übertrag		20.603.609,60	19.760.665,05

**BILANZ**  
**Gemeinde Suhlendorf**  
**Rosche**

zum  
31. Dezember 2023

AKTIVA	EUR	Haushaltsjahr EUR	Vorjahr EUR	PASSIVA	EUR	Haushaltsjahr EUR	Vorjahr EUR
Übertrag		20.828.248,47	19.959.273,95	Übertrag		20.603.609,60	19.760.665,05
				<b>3. Rückstellungen</b>			
				3.6 Rückstellungen im Rahmen des Finanzausgleichs und von Steuerschuldverhältnissen	215.714,00		192.406,00
				3.8 Andere Rückstellungen	8.000,00	223.714,00	198.006,00
				<b>4. Passive Rechnungs- abgrenzung</b>		924,87	602,90
		<u>20.828.248,47</u>	<u>19.959.273,95</u>			<u>20.828.248,47</u>	<u>19.959.273,95</u>

Rosche, den 10. September 2025

Vorbelastungen künftiger Haushaltsjahre  
 Insbesondere Haushaltsreste: 1.822.642,04 €  
 Insbesondere über das Haushaltsjahr hinaus gestundete Ausbaubeiträge: 64.587,74 €

i.v. [Signature]

**Übersicht  
über die aus Verpflichtungsermächtigungen voraussichtlich  
fällig werdenden Auszahlungen  
(Muster 9)**

Übersicht gem. § 1 Abs. 2 Nr. 5 KomHKVO

<b>Verpflichtungsermächtigungen im Haushaltsplan des Jahres<sup>1)</sup></b>	Voraussichtlich fällig werdende Auszahlungen <sup>2) 3)</sup>			
	2026	2027	2028	2029
	-Euro-	-Euro-	-Euro-	-Euro-
1	2	3	4	5
Nicht zutreffend	0	0	0	0
Insgesamt	0	0	0	0
Nachrichtlich: in der mittelfristigen Finanzplanung vorgesehene Kreditaufnahmen für Investitionstätigkeit	0	0	0	0

<sup>1)</sup> In Spalte 1 sind das Haushaltsjahr und alle früheren Jahre auszuführen, in denen Verpflichtungsermächtigungen veranschlagt waren, aus deren Inanspruchnahme noch Auszahlungen fällig werden.

<sup>2)</sup> In Spalte 2 ist das Haushaltsjahr, in den Spalten 3 bis 5 die sich anschließenden Jahre einzusetzen.

<sup>3)</sup> Werden Auszahlungen aus Verpflichtungsermächtigungen in Jahren fällig, auf die sich die mittelfristige Finanzplanung noch nicht erstreckt, so sind weitere Kopfspalten in die Übersicht aufzunehmen und die voraussichtlichen Kreditaufnahmen für Investitionstätigkeit in diesen Jahren gemäß § 1 Abs. 2 Nr. 5 zweiter Halbsatz KomHKVO besonders dazustellen.

**Übersicht über den voraussichtlichen Stand der Schulden  
Gemeinde Suhlendorf 2026**

Übersicht gem. § 1 Abs. 2 Nr. 6 KomHKVO

<b>Art der Schulden</b>	Stand zu Beginn des  Vor- jahres  - 1000 Euro-	Voraussichtlicher Stand zu Beginn des  Haushalts- Jahres  - 1000 Euro-
1	2	3
1. Geldschulden aus		
1.1 Anleihen	0	0
1.2 Verbindlichkeiten aus Krediten für Investitionstätigkeit	4.193	4.943
1.3 Liquiditätskrediten	0	
2. Verbindlichkeiten aus kreditähnlichen Rechtsgeschäften	0	0
3. Verbindlichkeiten aus Lieferungen und Leistungen	55	50
4. Transferverbindlichkeiten	119	15
5. Sonstige Verbindlichkeiten	16	15
<b>Schulden insgesamt</b>	<b>4.383</b>	<b>5.023</b>

Vorabdotierung/ Zuschüsse Gemeinde Suhlendorf 2026  
als freiwillige Leistung

lfd. Nr.	Bezeichnung	Betrag	Teilhaushalt	Kostenstelle
1	Dorfgemeinschaft Batensen	€ 312,00	31 Zentrale Verwaltung	311110 Gemeindeorgane
2	Dorfgemeinschaft Dallahn	€ 234,00	31 Zentrale Verwaltung	311110 Gemeindeorgane
3	Dorfgemeinschaft Dalldorf/St.Omer	€ 310,00	31 Zentrale Verwaltung	311110 Gemeindeorgane
4	Dorfgemeinschaft Grabau	€ 412,00	31 Zentrale Verwaltung	311110 Gemeindeorgane
5	Dorfgemeinschaft Gr.u.Kl.Ellenberg	€ 312,00	31 Zentrale Verwaltung	311110 Gemeindeorgane
6	Dorfgemeinschaft Güstau	€ 222,00	31 Zentrale Verwaltung	311110 Gemeindeorgane
7	Dorfgemeinschaft Molbath/Klein Malchau	€ 356,00	31 Zentrale Verwaltung	311110 Gemeindeorgane
8	Dorfgemeinschaft Nestau	€ 356,00	31 Zentrale Verwaltung	311110 Gemeindeorgane
9	Dorfgemeinschaft Növenthien	€ 350,00	31 Zentrale Verwaltung	311110 Gemeindeorgane
10	Dorfgemeinschaft Rassau	€ 224,00	31 Zentrale Verwaltung	311110 Gemeindeorgane
11	Dorfgemeinschaft Schlieckau	€ 248,00	31 Zentrale Verwaltung	311110 Gemeindeorgane
12	Dorfgemeinschaft Wellendorf	€ 536,00	31 Zentrale Verwaltung	311110 Gemeindeorgane
13	Dorfgemeinschaft Kölau	€ 266,00	31 Zentrale Verwaltung	311110 Gemeindeorgane
14	Handwerksmuseum Suhlendorf	€ 16.400,00	32 Schule und Kultur	325200 Handwerkermuseum Suhlendorf
15	SOVD Wellendorf	€ 350,00	32 Schule und Kultur	328100 Heimat- und Kulturpflege
16	SOVD Suhlendorf	€ 520,00	32 Schule und Kultur	328100 Heimat- und Kulturpflege
17	Bücherbus	€ 1.400,00	32 Schule und Kultur	328100 Heimat- und Kulturpflege

Gesamtbetrag € 22.808,00

Dorfgemeinschaften, Grundbetrag 150 € zzgl. 2 € /Einwohner

Produktübersicht 2026 Gemeinde Suhlendorf

Haushaltsvermerk Bewirtschaftungseinheiten (Budget)

<b>Produktbereich/ Teilhaushalt</b>	<b>Produktnummer</b>	<b>Produktbezeichnung</b>
31 Zentrale Verwaltung	31111	Gemeindeorgane
	31113	Einrichtungen für die gesamte Verwaltung
	31118	Gebäudemanagement
32 Schule und Kultur	32520	Handwerkmuseum Suhlendorf
	32810	Heimat- und Kulturpflege
33 Soziales und Jugend	33650	Kinder in Tageseinrichtungen/Tagespflege
	33660	Einrichtungen der Jugendarbeit
34 Gesundheit und Sport	342100	Sportförderung
35 Gestaltung der Umwelt	35110	Räuml. Planungs- und Entwicklungsmaßnahmen
	35310	Konzessionsabgabe
	35410	Gemeindestraßen
	35450	Straßenbeleuchtung/Winterdienst
	35520	Unterhaltung Wasserläufe
36 Zentrale Finanzleistungen	36110	Steuern, allgemeine Zuweisungen, allgemeine Umlagen
	36120	Sonstige allgemeine Finanzwirtschaft

Die jeweiligen Teilhaushalte werden jeweils für sich nach § 4 Abs. 3 S. 1 der Kommunalhaushalts- und Kassenverordnung (KomHKVO) ganz durch Haushaltsvermerk zu einer Bewirtschaftungseinheit (Budget) erklärt.

## **Beteiligungsbericht nach § 151 NKomVG**

### **Windpark Növenthien GmbH & Co. KG, Suhlendorf**

#### **Beteiligung der Gemeinde Suhlendorf als Kommanditistin**

##### **1. Einleitung:**

Dieser Beteiligungsbericht wird gemäß § 151 des Niedersächsischen Kommunalverfassungsgesetzes (NKomVG) erstellt und informiert über die Beteiligung der Gemeinde Suhlendorf an der Windpark Növenthien GmbH & Co. KG. Die Gemeinde Suhlendorf ist als Kommanditistin an diesem Unternehmen beteiligt und hält einen Anteil von 25,1 % und beabsichtigt diesen zu erhalten.

##### **2. Beteiligung der Gemeinde Suhlendorf, Gegenstand des Unternehmens, Beteiligungsverhältnisse, Besetzung der Organe, Stand der Erfüllung des öffentlichen Zwecks des Unternehmens, Haftung:**

Die Windpark Növenthien GmbH & Co. KG, Suhlendorf, beabsichtigt die Planung, Entwicklung, Errichtung, Vertrieb und Betrieb von Windenergieprojekten im Waldgebiet in Növenthien. Es ist die Errichtung von bis zu 7 Windenergieanlagen beabsichtigt.

Als persönlich haftende Gesellschafterin dient die Windpark Növenthien Verwaltungs GmbH, Suhlendorf. Diese leistet keine Kapitaleinlagen und ist am Ergebnis der Gesellschaft nicht beteiligt. Als Kommanditisten der Gesellschaft sind verschiedene natürliche Personen mit Bezug zur Ortschaft Növenthien, sowie der Projektierer die JBV Jade Windparkplanung GmbH & Co. KG, Varel beteiligt. Diese leisten Kapitaleinlagen und sind nach Anteil ihrer Einlage am Ergebnis der Gesellschaft beteiligt. Je nach Leistung weiterer Einlagen durch die jeweiligen Kommanditisten erhöht sich die Einlage und kann je nach Leistung der einzelnen Gesellschafter Einfluss auf deren Beteiligungsanteil haben.

Die bisherigen Gesellschafter haben in ihrer Versammlung am 11.09.2025 beschlossen der Gemeinde Suhlendorf eine gesellschaftliche Beteiligung mit 25,1 % anzubieten.

Der Beitritt zu einer gesellschaftlichen Beteiligung bedurfte neben einem Ratsbeschluss (erfolgt am 29.09.2025) auch einer Anzeigepflicht gegenüber der Kommunalaufsicht des Landkreises Uelzen (erfolgt am 30.09.2025). Die Beteiligung an der Gesellschaft muss auch zulässig sein. Die Zulässigkeit richtet sich u.a. nach Vorgaben aus dem Niedersächsischen Kommunalverfassungsgesetz (§ 136 ff.). Wesentliche Punkte sind u.a. ein angemessener Einfluss auf die Gesellschaft. Dieser Einfluss ist in der Regel durch den Sperrminoritätsanteil von 25,1 % sowie bereits mit der Kommunalaufsicht abgestimmter Vetorechte im Gesellschaftsvertrag bestimmt.

Das Vetorecht kann eingelegt werden bei:

- Zustimmungsbedürftigen Rechtsgeschäften gemäß § 6 Abs. 4 des Gesellschaftervertrags
- Den Ausschluss eines Gesellschafters gemäß § 17 Abs. 3 des Gesellschaftervertrags
- Änderungen des Gesellschaftervertrages
- Auflösung der Gesellschaft

Die Gemeinde Suhlendorf beteiligt sich an der Windpark Növenthien GmbH & Co. KG mit einem Anteil von 25,1 %. Die aktuelle Einlage der Gemeinde zum 31.12.2025 beträgt

62.800,30 €. Diese Einlage entspricht 25,1 % des gesamten bisher geleisteten Kapitals, das insgesamt 250.200,40 € beträgt.

Der öffentliche Zweck wird durch die Vorgaben des § 136 Abs. 1 S. 7 NKomVG auf Grund der vorhandenen und durch die Kommunalaufsicht bestätigte Leistungsfähigkeit der Gemeinde Suhlendorf aktuell erfüllt.

Als Vertreter der Gemeinde Suhlendorf in der Gesellschafterversammlung der Windpark Növenthien GmbH & Co. KG, Suhlendorf, wurden die Gemeinderatsmitglieder Hans-Heinrich Weichsel und Andreas Dreyer gewählt.

Die Gemeinde Suhlendorf haftet als Kommanditistin nur mit ihren zu leistenden Einlagen. Die Ausgestaltung der möglichen Einlagen beruht auf erwartbaren Annahmen des erforderlichen Kapitals und ist u.a. auch abhängig von der schlussendlichen Fremdkapitalfinanzierung der Gesellschaft. Die Gemeinde Suhlendorf ist nicht verpflichtet weitere Einlagen bei Bedarf an Kapitalerhöhungen zu leisten. Die Folge wäre eine Verwässerung der Anteile der Gemeinde Suhlendorf durch Kapitalerhöhungen anderer Gesellschafter bzw. beim Ausbleiben weiterer erforderlicher Kapitalerhöhungen eine Verfehlung des Gesellschaftsziels.

Mit Schreiben vom 06.10.2025 wurde die wirtschaftliche Betätigung an der Windpark Növenthien GmbH & Co. KG seitens der Kommunalaufsicht des Landkreises Uelzen nicht beanstandet.

### **3. Voraussichtliche künftige Einlage der Gemeinde Suhlendorf, Risiko, Betrachtung:**

Die voraussichtliche künftige anteilige Einlage der Gemeinde Suhlendorf über einen Zeitraum von ggf. fünf Jahren für die reinen Planungskosten (Planungszeitraum) wird mit rund 466.300,00 € beziffert. Dies stellt einen Anteil von 25,1 % der gesamten voraussichtlichen Gesamteinlage von 1.857.000,00 € aller beteiligten Gesellschafter in diesem Zeitraum dar.

Die künftige folgende Einlage umfasst Investitionen zur Finanzierung von der Errichtung des Windparks in den darauf folgenden Jahren. Die Gesamteinlage aller beteiligten Gesellschafter, einschließlich der Gemeinde Suhlendorf, soll nach diesem Planungszeitraum zur Realisierung je nach Eigenkapitalfinanzierung zwischen 8 – 15 % des Investitionsvolumens von etwa 75.000.000,00 € hinweg auf insgesamt zwischen 6.000.000,00 € und 11.250.000,00 € steigen. Der Anteil der Gemeinde würde dann maximal 2.823.750,00 € betragen.

Bis zur Genehmigung des Windparks besteht für die Einlage das größte Risiko.

Die Gemeinde Suhlendorf hat den Gesellschaftsvertrag sowie die voraussichtlichen annehmbaren Ergebnisübersichten, Investitionsannahmen etc. durch die Wirtschaftsprüfungs- und Berstungsgesellschaft Göken, Pollak und Partner prüfen lassen. Negative Äußerungen sind dem Bericht nicht zu entnehmen.

In der der Gemeinde vorliegenden Ergebnis- und Liquiditätsprognose wird mit einem Eigenkapitalanteil von 8 % gerechnet, welches unter der Annahme der Vermeidung einer Verwässerung der Anteile nicht zahlungsstarker Gesellschafter erwartbar sein kann.

Ebenfalls erfolgten Kapitalwertberechnungen unter der Annahme verschiedener Zinssätze. Dabei ist zu beachten, dass mit Entnahmen (Auszahlungen) entsprechend aus der Annahme einer 8 % Eigenkapitaleinlage gerechnet wurde. Die Einzahlungen entsprechen jedoch einer 15 % Eigenkapitaleinlage. Der Wert ist hier positiv und als wertsichernd anzusehen.

### **4. Finanzierung und Investitionsvorhaben/ Grundzüge des Geschäftsverlaufs:**

Die Windpark Növenthien GmbH & Co. KG verfolgt im Rahmen ihrer langfristigen Investitionsstrategie eine Reihe von Maßnahmen, die der Errichtung und der Realisierung des Windparks dienen. Hierzu zählen unter anderem die Errichtung von Windkraftanlagen sowie der Ausbau der Infrastruktur zur optimalen Nutzung der Windressourcen. Die Gemeinde Suhlendorf wird mit ihrer voraussichtlichen Einlage in Höhe von etwa 466.300,00 € maßgeblich zur Finanzierung dieser Projekte beitragen. Die Gemeinde Suhlendorf hat die Einlage in ihre Haushaltsplanung eingestellt und kann die Beteiligung ggf. kreditfinanzieren. Die Auswirkungen der Zuführungen sind aktuell im Haushaltsplan dargestellt. Entnahmen nach dem Planungszeitraum sind noch nicht dargestellt.

Zum Zeitpunkt der Erstellung des Beteiligungsberichts lag zu der in 2025 gegründeten Gesellschaft kein Jahresabschluss vor.

In 2025 wurde die Flächensicherung vorangetrieben sowie Avifauna-Gutachten und Fledermausgutachten beauftragt. In der Planungsphase ist vor allem mit externen Entwicklungskosten für Gutachten, Bauleitplanung, Flächensicherung und der Standort- und Genehmigungsplanung sowie internen Planungsaufwand und Genehmigungsgebühren zu rechnen.

### **5. Weitere Entwicklungen und Perspektiven:**

Die Gemeinde Suhlendorf ist in die langfristige Planung des Windparks integriert und wird durch ihre Beteiligung auch in den kommenden Jahren von den Erträgen des Windparks profitieren. Die Windpark Növenthien GmbH & Co. KG rechnet mit einer stabilen Entwicklung des Windparkbetriebs und einer positiven Rendite auf die getätigten Investitionen.

Die fortlaufende Beteiligung und Investition seitens der Gemeinde Suhlendorf stärkt ihre Position in der regionalen Energiewende und unterstützt die Nachhaltigkeitsziele der Gemeinde.

### **6. Fazit:**

Die Beteiligung der Gemeinde Suhlendorf an der Windpark Növenthien GmbH & Co. KG stellt eine zukunftsorientierte und strategische Entscheidung dar, die sowohl wirtschaftliche als auch ökologische Vorteile verspricht. Mit der geplanten voraussichtlichen Einlage von zunächst etwa 466.300,00 € in den kommenden fünf Jahren wird die Gemeinde Suhlendorf ihren Beitrag zur erfolgreichen Weiterentwicklung des Windparks leisten und anschließend nach Realisierung von den Erträgen der Windkraftproduktion profitieren.

Es wird erwartet, dass die Beteiligung der Gemeinde auch weiterhin positive Auswirkungen auf die regionale Entwicklung und die Erreichung von Klimazielen haben wird.

### **Gemeinde Suhlendorf**

Dieser Bericht wurde unter Berücksichtigung aller relevanten rechtlichen und finanziellen Rahmenbedingungen erstellt. Weitere detaillierte Informationen können auf Anfrage unter Berücksichtigung bzw. Prüfung des Einzelfalls zur Verfügung gestellt werden.



### Übersicht Ergebnishaushalt (Muster 4)

(Übersicht über die ordentlichen und außerordentlichen Erträge und Aufwendungen mit den jeweiligen Gesamtsummen der Teilhaushalte des Ergebnishaushalts gem. §1 Abs. 2 Nr. 1 KomHKVO)

Ergebnishaushalt		Ordentliche Erträge	Ordentliche Aufwendungen	Ordentliches Ergebnis (Überschuss (+) Fehlbetrag (-))	Außerordentliche Erträge	Außerordentliche Aufwendungen	Außerordentliches Ergebnis (Überschuss (+) Fehlbetrag (-))
		EUR	EUR	EUR	EUR	EUR	EUR
1		2	3	4	5	6	7
31	Zentrale Verwaltung	61.200	105.500	-44.300	0	0	0
311	Innere Verwaltung	61.200	105.500	-44.300	0	0	0
31111	Gemeindeorgane (örtl./überörtl) BGM, Rat, VA	0	32.300	-32.300	0	0	0
31113	Einrichtungen für die gesamte Verwaltung	0	16.900	-16.900	0	0	0
31118	Gebäudemanagement	61.200	56.300	4.900	0	0	0
32	Schule und Kultur	27.500	83.100	-55.600	0	0	0
325	Kultur und Wissenschaft	27.500	73.900	-46.400	0	0	0
32520	Handwerkmuseum Suhlendorf	27.500	73.900	-46.400	0	0	0
328	Kultur und Wissenschaft	0	9.200	-9.200	0	0	0
32810	Sonstige Kulturpflege, Musikpflege	0	9.200	-9.200	0	0	0
33	Soziales und Jugend	303.400	849.400	-546.000	0	0	0
336	Kinder-,Jugend-u.Familienhilfe	303.400	849.400	-546.000	0	0	0
33650	Kinder in Tageseinrichtungen/Tagespflege	283.900	449.100	-165.200	0	0	0
336510	Krippe Suhlendorf	0	324.600	-324.600	0	0	0
33660	Einrichtungen der Jugendarbeit	19.500	75.700	-56.200	0	0	0
34	Gesundheit und Sport	22.300	31.800	-9.500	0	0	0
342	Sportförderung	22.300	31.800	-9.500	0	0	0
34210	Förderung des Sport`s	22.300	31.800	-9.500	0	0	0
35	Gestaltung der Umwelt	492.300	787.400	-295.100	0	0	0
351	Räumliche Planung und Entwicklung	600	2.500	-1.900	0	0	0
35110	Räuml. Planungs-u. Entwicklungsmaßnahmen	600	2.500	-1.900	0	0	0
353	Ver- und Entsorgung	64.000	0	64.000	0	0	0
35310	Konzessionsabgabe	64.000	0	64.000	0	0	0

**Übersicht Ergebnishaushalt  
(Muster 4)**

(Übersicht über die ordentlichen und außerordentlichen Erträge und Aufwendungen mit den jeweiligen Gesamtsummen der Teilhaushalte des Ergebnishaushalts gem. §1 Abs. 2 Nr. 1 KomHKVO)

Ergebnishaushalt		Ordentliche Erträge	Ordentliche Aufwendungen	Ordentliches Ergebnis (Überschuss (+) Fehlbetrag (-))	Außerordentliche Erträge	Außerordentliche Aufwendungen	Außerordentliches Ergebnis (Überschuss (+) Fehlbetrag (-))
		EUR	EUR	EUR	EUR	EUR	EUR
1		2	3	4	5	6	7
354	Verkehrsflächen und -anlagen	427.700	740.800	-313.100	0	0	0
35410	Gemeindestraßen	403.700	678.300	-274.600	0	0	0
35450	Straßenbeleuchtung/Winterdienst	24.000	62.500	-38.500	0	0	0
355	Natur-und Landschaftspflege	0	44.100	-44.100	0	0	0
35520	Unterhaltung Wasserläufe	0	44.100	-44.100	0	0	0
36	Zentrale Finanzleistungen	3.327.800	2.823.400	504.400	0	0	0
361	Allgemeine Finanzwirtschaft	3.327.800	2.823.400	504.400	0	0	0
36110	Steuern,allgemeine Zuweisungen,allgemeine Umlagen	3.317.800	2.670.200	647.600	0	0	0
36120	Sonstige allgemeine Finanzwirtschaft	10.000	153.200	-143.200	0	0	0
<b>Summe</b>		12.703.500	14.041.800	-1.338.300			



**Übersicht Finanzhaushalt  
(Muster 5)**

**Übersicht über die Einzahlungen, Auszahlungen und Verpflichtungsermächtigungen mit den jeweiligen Gesamtsummen der Teilhaushalte des Finanzhaushalts gem.  
§1 Abs. 2 Nr. 2 KomHKVO**

Finanzhaushalt		Einzahlungen aus laufender Verwaltungstätigkeit EUR	Auszahlungen aus laufender Verwaltung stätigkeit EUR	Saldo aus laufender Verwaltung stätigkeit EUR	Einzahlungen für Investitionstätigkeit EUR	Auszahlungen für Investitionstätigkeit EUR	Saldo aus Investitionstätigkeit EUR	Einzahlungen aus Finanzierung stätigkeit EUR	Auszahlungen aus Finanzierung stätigkeit EUR	Saldo aus Finanzierung stätigkeit EUR	Verpflichtung ermächtigungen EUR
1		2	3	4	5	6	7	8	9	10	11
31	Zentrale Verwaltung	60.700	98.400	-37.700	0	0	0	0	0	0	0
311	Innere Verwaltung	60.700	98.400	-37.700	0	0	0	0	0	0	0
31111	Gemeindeorgane (örtl./überörtl) BGM, Rat, VA	0	32.300	-32.300	0	0	0	0	0	0	0
31113	Einrichtungen für die gesamte Verwaltung	0	16.600	-16.600	0	0	0	0	0	0	0
31118	Gebäudemanagement	60.700	49.500	11.200	0	0	0	0	0	0	0
32	Schule und Kultur	0	29.700	-29.700	0	0	0	0	0	0	0
325	Kultur und Wissenschaft	0	24.900	-24.900	0	0	0	0	0	0	0
32520	Handwerkmuseum Suhlendorf	0	24.900	-24.900	0	0	0	0	0	0	0
328	Kultur und Wissenschaft	0	4.800	-4.800	0	0	0	0	0	0	0
32810	Sonstige Kulturpflege, Musikpflege	0	4.800	-4.800	0	0	0	0	0	0	0
33	Soziales und Jugend	277.200	795.200	-518.000	0	5.000	-5.000	0	0	0	0
336	Kinder-,Jugend-u.Familienhilfe	277.200	795.200	-518.000	0	5.000	-5.000	0	0	0	0
33650	Kinder in Tageseinrichtungen/Tagespflege	277.200	429.600	-152.400	0	0	0	0	0	0	0
336510	Krippe Suhlendorf	0	324.600	-324.600	0	0	0	0	0	0	0
33660	Einrichtungen der Jugendarbeit	0	41.000	-41.000	0	5.000	-5.000	0	0	0	0
34	Gesundheit und Sport	0	4.500	-4.500	16.300	0	16.300	0	0	0	0
342	Sportförderung	0	4.500	-4.500	16.300	0	16.300	0	0	0	0
34210	Förderung des Sport's	0	4.500	-4.500	16.300	0	16.300	0	0	0	0
35	Gestaltung der Umwelt	86.700	247.700	-161.000	0	192.000	-192.000	0	0	0	0



**Übersicht Finanzhaushalt  
(Muster 5)**

**Übersicht über die Einzahlungen, Auszahlungen und Verpflichtungsermächtigungen mit den jeweiligen Gesamtsummen der Teilhaushalte des Finanzhaushalts gem. §1 Abs. 2 Nr. 2 KomHKVO**

Finanzhaushalt		Einzahlungen aus laufender Verwaltungstätigkeit EUR	Auszahlungen aus laufender Verwaltungstätigkeit EUR	Saldo aus laufender Verwaltungstätigkeit EUR	Einzahlungen für Investitionstätigkeit EUR	Auszahlungen für Investitionstätigkeit EUR	Saldo aus Investitionstätigkeit EUR	Einzahlungen aus Finanzierungstätigkeit EUR	Auszahlungen aus Finanzierungstätigkeit EUR	Saldo aus Finanzierungstätigkeit EUR	Verpflichtungsermächtigungen EUR
351	Räumliche Planung und Entwicklung	600	2.500	-1.900	0	0	0	0	0	0	0
35110	Räuml. Planungs- u. Entwicklungsmaßnahmen	600	2.500	-1.900	0	0	0	0	0	0	0
353	Ver- und Entsorgung	76.100	12.100	64.000	0	0	0	0	0	0	0
35310	Konzessionsabgabe	76.100	12.100	64.000	0	0	0	0	0	0	0
354	Verkehrsflächen und -anlagen	10.000	190.600	-180.600	0	192.000	-192.000	0	0	0	0
35410	Gemeindestraßen	10.000	156.200	-146.200	0	192.000	-192.000	0	0	0	0
35450	Straßenbeleuchtung/Winterdienst	0	34.400	-34.400	0	0	0	0	0	0	0
355	Natur- und Landschaftspflege	0	42.500	-42.500	0	0	0	0	0	0	0
35520	Unterhaltung Wasserläufe	0	42.500	-42.500	0	0	0	0	0	0	0
36	Zentrale Finanzleistungen	3.249.200	2.821.300	427.900	0	466.300	-466.300	2.792.700	711.500	2.081.200	0
361	Allgemeine Finanzwirtschaft	3.249.200	2.821.300	427.900	0	466.300	-466.300	2.792.700	711.500	2.081.200	0
36110	Steuern, allgemeine Zuweisungen, allgemeine Umlagen	3.239.200	2.670.200	569.000	0	0	0	0	0	0	0
36120	Sonstige allgemeine Finanzwirtschaft	10.000	151.100	-141.100	0	466.300	-466.300	2.792.700	711.500	2.081.200	0
<b>Summe</b>		<b>11.021.400</b>	<b>11.990.400</b>	<b>-969.000</b>	<b>48.900</b>	<b>1.989.900</b>	<b>-1.941.000</b>	<b>8.378.100</b>	<b>2.134.500</b>	<b>6.243.600</b>	