Haushaltssatzung

und

Haushaltsplan

2021

Gemeinde Stoetze

Inhaltsverzeichnis

6 Gemeinde Stoetze 1
Vorbericht Gemeinde Stoetze 2021 3
Haushaltssatzung Gemeinde Stoetze 2021 9
Gesamtergebnishaushalt 11
Gesamtfinanzhaushalt 12
61 Zentrale Verwaltung 13
61111 Gemeindeorgane (örtl./überörtl) BGM, Rat, VA 15
61113 Einrichtungen für die gesamte Verwaltung 18
61118 Gebäudemanagement 21
62 Schule und Kultur 24
62810 Sonstige Kulturpflege, Musikpflege 26
63 Soziales und Jugend 31
63650 Kinder in Tageseinrichtungen/Tagespflege 33
63661 Spielplätze 36
64 Gesundheit und Sport 38
64210 Förderung des Sport`s 40
65 Gestaltung der Umwelt 42
65110 Planung und Entwicklung 44
65310 Konzessionsabgabe 47
65410 Gemeindestraßen 50
65450 Straßenbeleuchtung/Winterdienst 54
65520 Unterhaltung Wasserläufe 57
66 Zentrale Finanzleistungen 59
66110 Steuern,allgemeine Zuweisungen,allgemeine Umlagen 61
66120 Sonstige allgemeine Finazwirtschaft 65
6 Gemeinde Stoetze 68
Übersicht Ergebnishaushalt 68
Übersicht Finanzhaushalt 69
Jahresrechnung 2019 Gemeinde Stoetze 71

Vorbericht Gemeinde Stoetze 2021

Im Haushaltsentwurf 2021 sind im Ergebnishaushalt ordentliche Erträge in Höhe von 504.800 € und ordentliche Aufwendungen in Höhe von 503.900 € veranschlagt.
In der mittelfristigen Finanzplanung ist weiterhin mit ausgeglichenen Haushalten aufgrund der guten Erträge aus der Gewerbesteuer und Einkommensteueranteil zu rechnen.

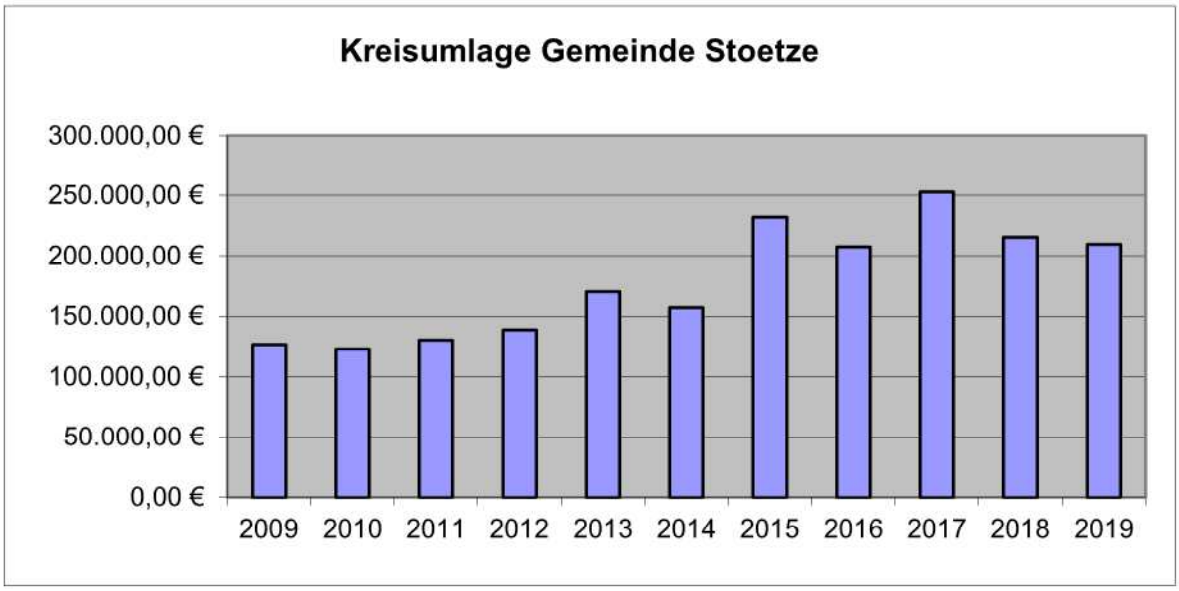

Seit 1.1.2019 beträgt die Kreisumlage 48 Prozentpunkte .

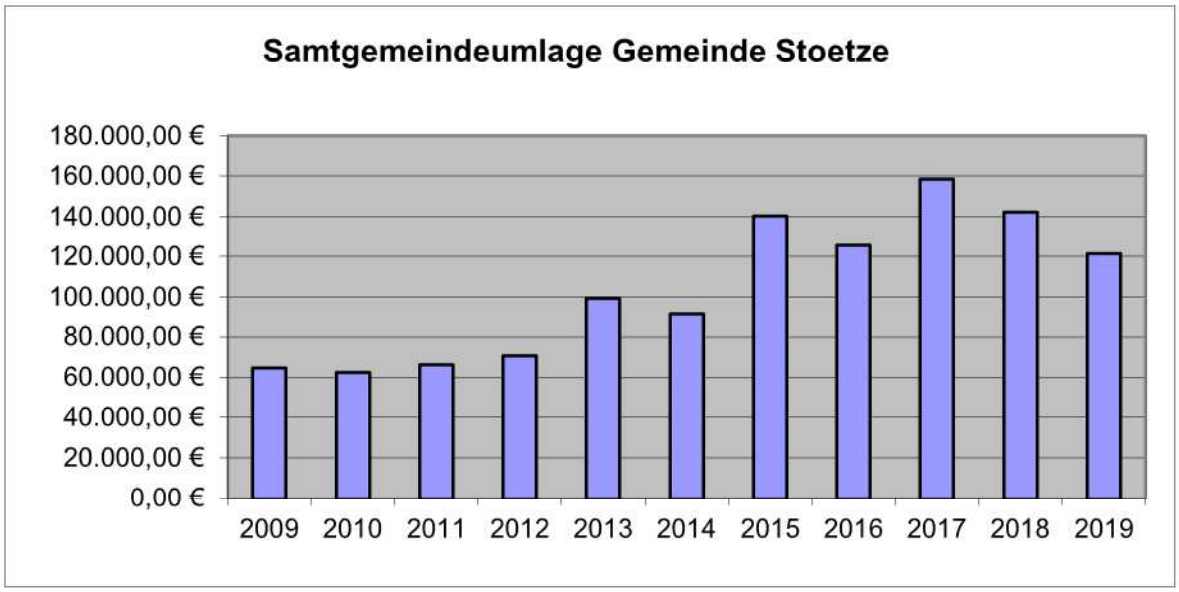

Seit 1.1.2019 beträgt die Samtgemeindeumlage 28 Prozentpunkte

Vorbericht Gemeinde Stoetze 2021

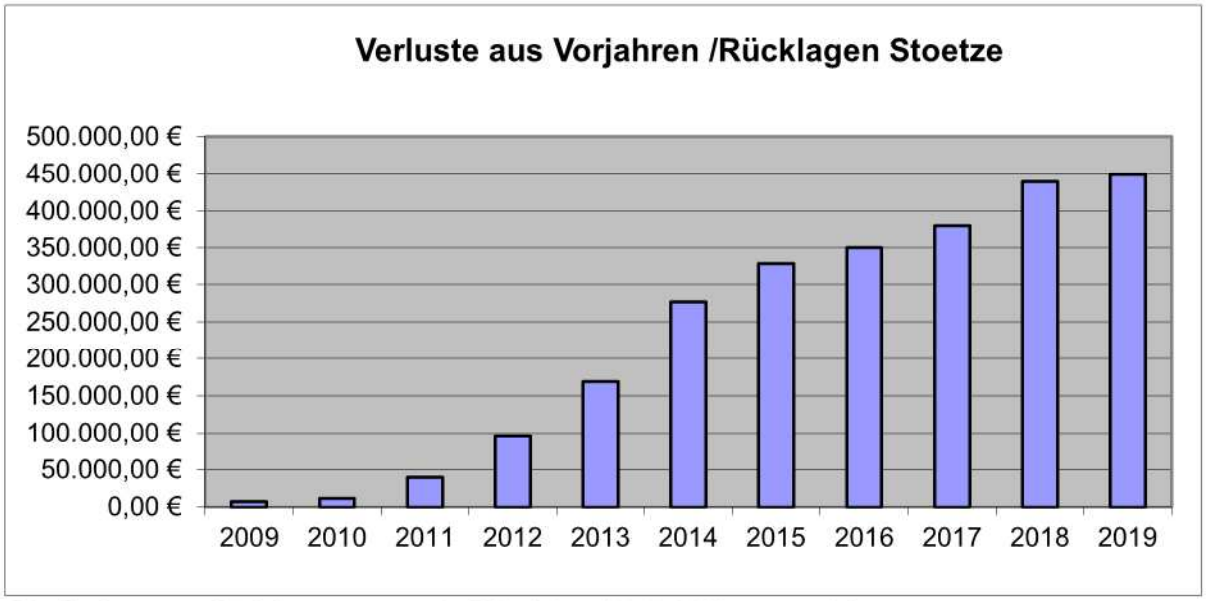

Die Verluste aus Vorjahren waren mit Ablauf des 31.12.2008 ausgeglichen.

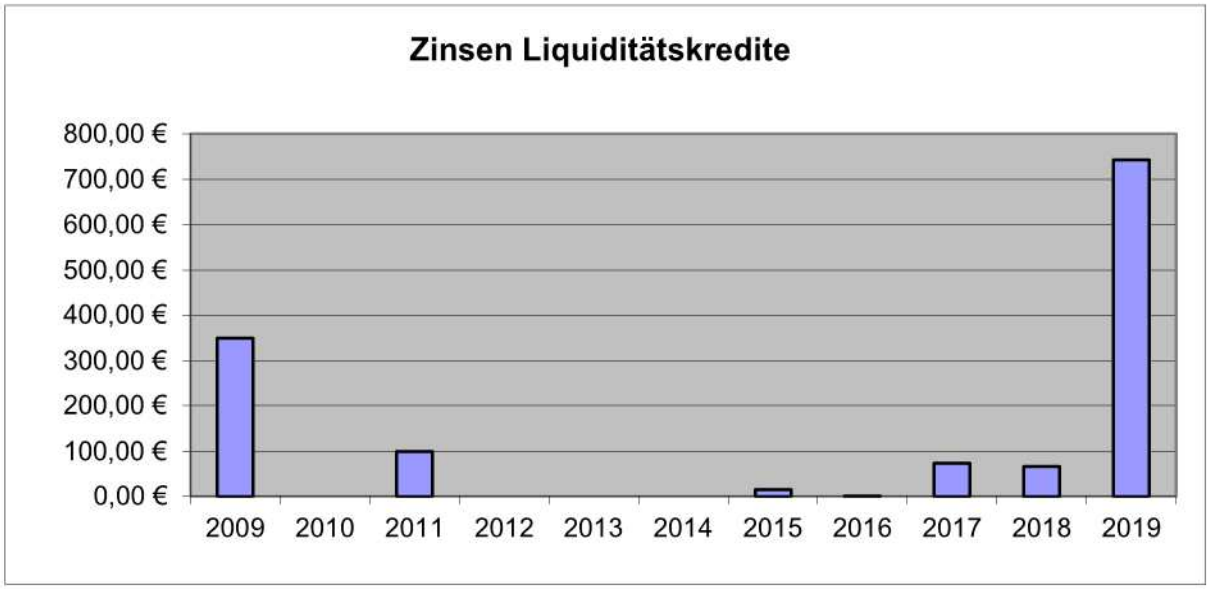

Vorbericht Gemeinde Stoetze 2021

Mit Tilgung des Investitionsdarlehens fallen Zinsen ab 2012 nicht mehr an.

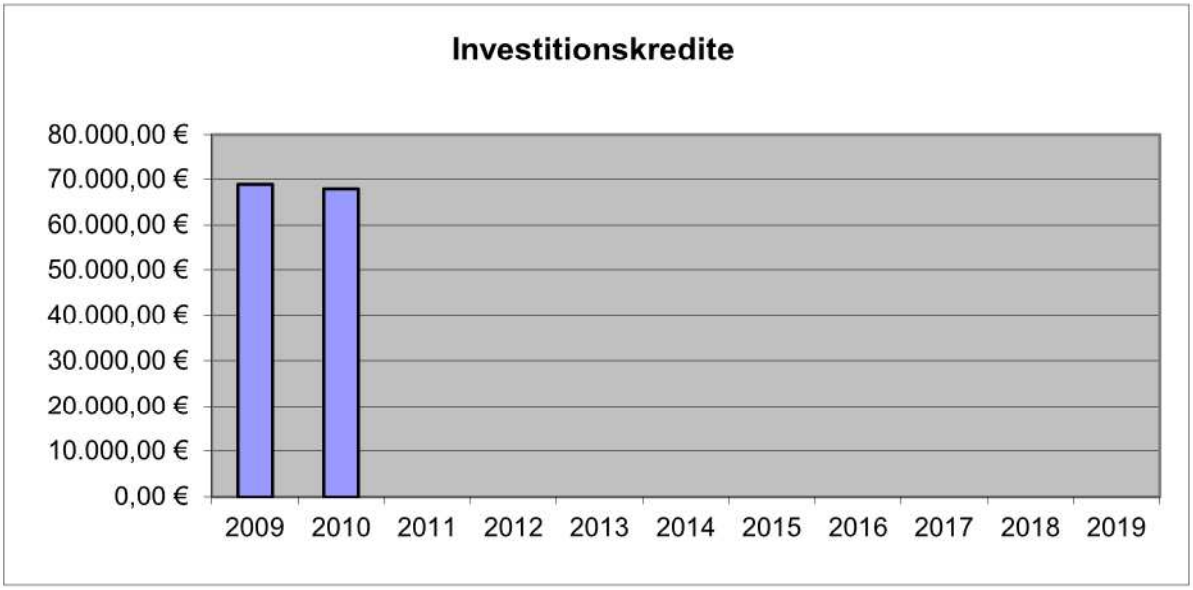

Das Investitionsdarlehen wurde 2011 außerordentlich getilgt.

Vorbericht Gemeinde Stoetze 2021

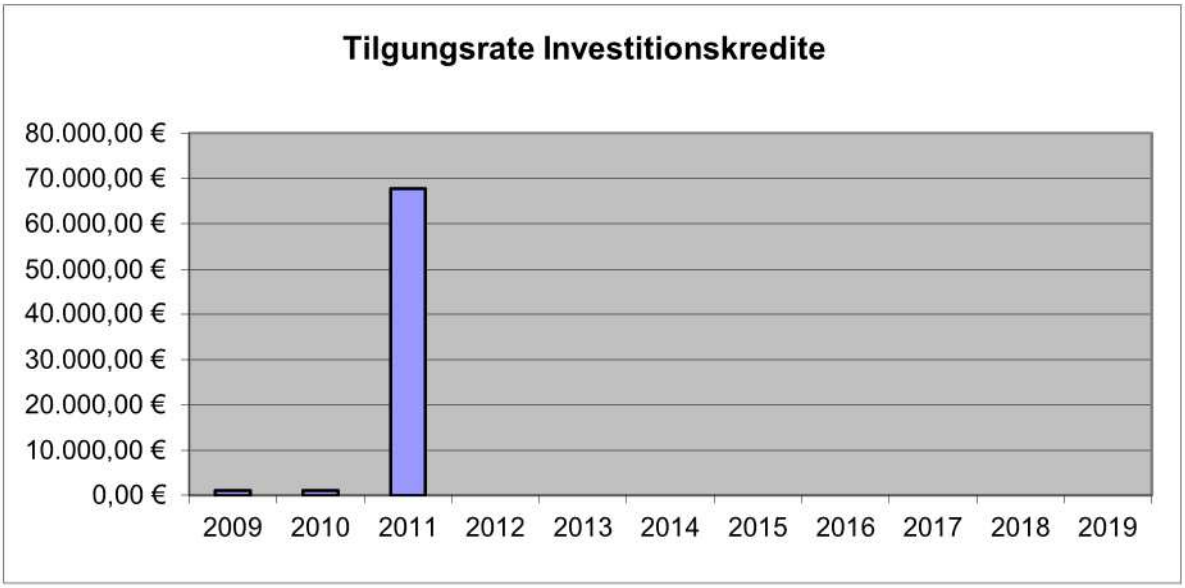

Außerordentliche Tilgung des Darlehens im Haushaltsjahr 2011

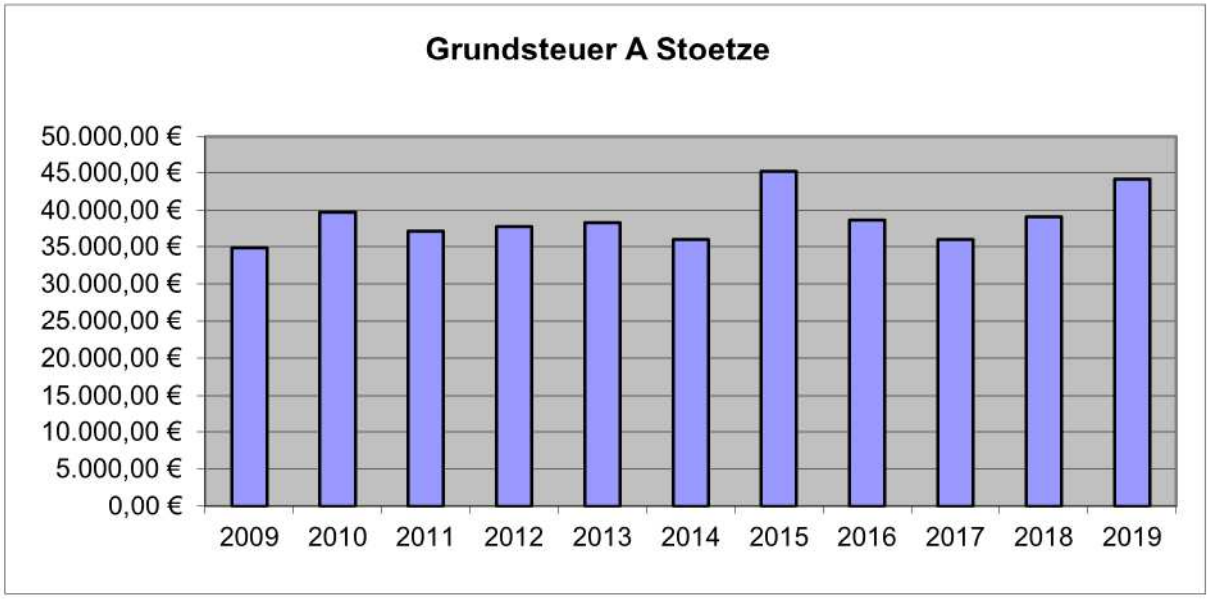

Vorbericht Gemeinde Stoetze 2021

Vorbericht Gemeinde Stoetze 2021

2. Finanzierung der Investitionen

Im Haushaltsjahr 2021 sind keine Investitionen vorgesehen.

3. Abweichungen von Zielvorgaben des Vorjahres

Es fielen keine wesentlichen Abweichungen an.

4. Haushaltssicherungskonzept

Der Haushalt 2021 ist ausgeglichen.

5. Zukünftige Gemeindeentwicklung

Anpassungsbedarf bei gemeindlichen Einrichtungen besteht nicht aufgrund der Bevölkerungsentwicklung

Haushaltssatzung der Gemeinde Stoetze für das Haushaltsjahr 2021

Aufgrund § 112 Niedersächsisches Kommunalverfassungsgesetz (NKomVG) in der zur Zeit gültigen Fassung hat der Rat der Gemeinde Stoetze in seiner Sitzung am 05.11.2020 folgende Haushaltssatzung beschlossen:

§ 1

Der Haushaltsplan für das Haushaltsjahr 2021
wird

1. Im Ergebnishaushalt

mit dem jeweiligen Gesamtbetrag

1.1	der ordentlichen Erträge auf	504.800,00 €
1.2	der ordentlichen Aufwendungen auf	503.900,00 €
1.3	der außerordentlichen Erträge auf	0,00 €
1.4	der außerordentlichen Aufwendungen auf	0,00 €

2. Im Finanzhaushalt

mit dem jeweiligen Gesamtbetrag

2.1	der Einzahlungen auf	473.400,00 €
2.2	der Auszahlungen auf	435.700,00 €

festgesetzt; von den Einzahlungen und Auszahlungen entfallen

2.1.1	auf Einzahlungen aus laufender Verwaltungstätigkeit	473.400,00 €
2.2.1	auf Auszahlungen aus laufender Verwaltungstätigkeit	435.700,00 €
2.1.2	auf Einzahlungen für Investitionen	0,00 €
2.2.2	auf Auszahlungen für Investitionen	0,00 €
2.1.3	auf Einzahlungen für Finanzierungstätigkeit	0,00 €
2.2.3	auf Auszahlungen für Finanzierungstätigkeit	0,00 €

§ 2

Der Gesamtbetrag der vorgesehenen Kreditaufnahmen für Investitionen und Investitionsförderungsmaßnahmen (Kreditermächtigung) wird auf 0,00 € festgesetzt.

§ 3

Verpflichtungsermächtigungen werden nicht festgesetzt.

§ 4

Der Höchstbetrag, bis zu dem im Haushaltsjahr 2021 Liquiditätskredite zur rechtzeitigen Leistung von Auszahlungen in Anspruch genommen werden dürfen, wird auf 78.000,00 € festgesetzt.

§ 5

Die Steuersätze (Hebesätze) für die Realsteuern werden für das Haushaltsjahr 2021 wie folgt festgesetzt:

1.	Grundsteuer	
1.1	Für die land- und forstwirtschaftlichen Betriebe (Grundsteuer A)	360 v.H.
1.2	Für die Grundstücke (Grundsteuer B)	360 v.H.
2.	Gewerbesteuer	360 v.H.

§ 6

Für die Befugnis des Gemeindedirektors, über- und außerplanmäßigen Aufwendungen und Auszahlungen nach § 117 (1) NKomVG zuzustimmen, gelten Aufwendungen und Auszahlungen bis zur Höhe von 10.000,00 € als unerheblich.

Stoetze, den 06.11.2020

(Musik)
Gemeindedirektor

Ergebnishaushalt
(Muster 6)

Ergebnishaushalt

	Erträge und Aufwendungen	Rechnungs-ergebnis des Vorvor-jahres 2019 EUR	Ansatz des Vor-jahres 2020 EUR	Ansatz des Haus-halts-jahres 2021 EUR	Ansatz des ersten Jahres der mittel-fristigen Ergebnis- und Finanz-planung 2022 EUR	Ansatz des zweiten Jahres der mittel-fristigen Ergebnis- und Finanz-planung 2023 EUR	Ansatz des dritten Jahres der mittel-fristigen Ergebnis- und Finanz-planung 2024 EUR
1		2	3	4	5	6	7
Ordentliche Erträge		--	--	--	--	--	--
1.	Steuern und ähnliche Abgaben	482.472,71	486.300	442.700	450.500	456.000	464.000
2.	Zuwendungen und allgemeine Umlagen	16.327,95	13.800	10.000	10.000	11.000	11.000
3.	Auflösungserträge aus Sonderposten	42.464,00	31.000	31.400	31.400	31.400	31.400
5.	öffentlich-rechtliche Engelte	175,00	200	500	500	500	500
6.	privatrechtliche Entgelte	15.236,58	900	1.900	2.900	3.100	3.900
8.	Zinsen und ähnliche Finanzerträge	35,95	0	0	0	0	0
11.	sonstige ordentliche Erträge	18.728,74	18.300	18.300	18.300	18.300	18.300
12.	**= Summe ordentliche Erträge**	**575.440,93**	**550.500**	**504.800**	**513.600**	**520.300**	**529.100**
Ordentliche Aufwendungen		--	--	--	--	--	--
13.	Personalaufwendungen	0,00	0	2.300	2.500	3.000	3.000
15.	Aufwendungen für Sach- und Dienstleistungen	21.325,76	25.200	25.200	25.400	25.500	25.800
16.	Abschreibungen	76.092,68	71.900	68.200	68.200	69.200	69.200
17.	Zinsen und ähnliche Aufwendungen	11.253,03	500	200	200	200	200
18.	Transferaufwendungen	434.363,91	422.900	396.400	399.000	402.200	406.200
19.	sonstige ordentliche Aufwendungen	15.398,80	19.200	11.600	12.100	12.100	12.100
20.	**= Summe ordentliche Aufwendungen**	**558.434,18**	**539.700**	**503.900**	**507.400**	**512.200**	**516.500**
21.	**ordentliches Ergebnis (Summe ordentliche Erträge abzüglich Summe ordentliche Aufwendungen)**	**17.006,75**	**10.800**	**900**	**6.200**	**8.100**	**12.600**
22.	außerordentliche Erträge	77,04	0	0	0	0	0
23.	außerordentliche Aufwendungen	6.291,00	0	0	0	0	0
24.	**außerordentliches Ergebnis (außerordentliche Erträge abzüglich außerordentliche Aufwendungen)**	**-6.213,96**	**0**	**0**	**0**	**0**	**0**
25.	**Jahresergebnis (Saldo aus dem ordentlichen und dem außerordentlichen Ergebnis) Überschuss (+)/Fehlbetrag (-)**	**10.792,79**	**10.800**	**900**	**6.200**	**8.100**	**12.600**

Finanzhaushalt
(Muster 7)

Finanzhaushalt

	Einzahlungen und Auszahlungen	Rechnungs-ergebnis des Vor-Vor-jahres 2019 EUR	Ansatz des Vor-jahres 2020 EUR	Ansatz des Haus-halts-jahres 2021 EUR	Ansatz des ersten Jahres der mittel-fristigen Ergebnis- und Finanz-planung 2022 EUR	Ansatz des zweiten Jahres der mittel-fristigen Ergebnis- und Finanz-planung 2023 EUR	Ansatz des dritten Jahres der mittel-fristigen Ergebnis- und Finanz-planung 2024 EUR
	1	2	3	4	5	6	7
Einzahlungen aus laufender Verwaltungstätigkeit							
1.	Steuern und ähnliche Abgaben	487.286,11	486.300	442.700	450.500	456.000	464.000
2.	Zuwendungen und allgemeine Umlagen	15.599,95	13.800	10.000	10.000	11.000	11.000
4.	öffentlich-rechtliche Entgelte	200,00	200	500	500	500	500
5.	privatrechtliche Entgelte	14.566,58	900	1.900	2.900	3.100	3.900
7.	Zinsen und ähnliche Einzahlungen	35,95	0	0	0	0	0
9.	sonstige haushaltswirksame Einzahlungen	18.160,29	18.300	18.300	18.300	18.300	18.300
10.	**= Summe der Einzahlungen aus laufender Verwaltungstätigkeit**	**535.848,88**	**519.500**	**473.400**	**482.200**	**488.900**	**497.700**
Auszahlungen aus laufender Verwaltungstätigkeit							
11.	Personalauszahlungen	0,00	0	2.300	2.500	3.000	3.000
13.	Auszahlungen für Sach- und Dienstleistungen und für den Erwerb geringwertiger Vermögensgegenstände	23.253,66	25.200	25.200	25.400	25.500	25.800
14.	Zinsen und ähnliche Auszahlungen	743,03	0	200	200	200	200
15.	Transferauszahlungen	424.384,21	422.900	396.400	399.000	402.200	406.200
16.	sonstige haushaltwirksame Auszahlungen	30.698,46	19.200	11.600	12.100	12.100	12.100
17.	**= Summe der Auszahlungen aus laufender Verwaltungstätigkeit**	**479.079,36**	**467.300**	**435.700**	**439.200**	**443.000**	**447.300**
18.	**Saldo aus laufender Verwaltungstätigkeit (Summe der Einzahlungen abzüglich Summe der Auszahlungen aus Verwaltungstätigkeit)**	**56.769,52**	**52.200**	**37.700**	**43.000**	**45.900**	**50.400**
Einzahlungen für Investitionstätigkeit							
19.	Zuwendungen für Investitionstätigkeit	198.562,04	130.000	0	0	0	0
24.	**= Summe der Einzahlungen aus Investitionstätigkeit**	**198.562,04**	**130.000**	**0**	**0**	**0**	**0**
Auszahlungen aus Investitionstätigkeit							
25.	Erwerb von Grundstücken und Gebäuden	4.100,00	0	0	0	0	0
26.	Baumaßnahmen	559.397,99	35.000	0	0	0	0
27.	Erwerb von beweglichem Sachvermögen	3.622,61	0	0	0	0	0
29.	Aktivierbare Zuwendungen	0,00	50.000	0	0	0	0
31.	**= Summe der Auszahlungen aus Investitionstätigkeit**	**567.120,60**	**85.000**	**0**	**0**	**0**	**0**
32.	**Saldo aus Investitionstätigkeit (Summe Einzahlungen abzüglich Summe Auszahlungen für Investitionstätigkeit)**	**-368.558,56**	**45.000**	**0**	**0**	**0**	**0**
33.	**Finanzmittel-Überschuss/-Fehlbetrag** (Summen Zeile 18 und 32)	**-311.789,04**	**97.200**	**37.700**	**43.000**	**45.900**	**50.400**
Ein-, Auszahlungen aus Finanzierungstätigkeit							
36.	**Saldo aus Finanzierungstätigkeit** (Saldo aus Zeile 34 und 35)	**0,00**	**0**	**0**	**0**	**0**	**0**
37.	**Finanzmittelveränderung (Summe der Zeilen 33 und 36)**	**-311.789,04**	**97.200**	**37.700**	**43.000**	**45.900**	**50.400**

Gemeinde	6	Gemeinde Stoetze
Produktbereich	61	Zentrale Verwaltung

Teilhaushalt
(Muster 8)

B. Teilergebnishaushalt

	Erträge und Aufwendungen	Rechnungs-ergebnis des Vor-Vor-jahres 2019 EUR	Ansatz des Vor-jahres 2020 EUR	Ansatz des Haus-halts-jahres 2021 EUR	Ansatz des ersten Jahres der mittel-fristigen Ergebnis- und Finanz-planung 2022 EUR	Ansatz des zweiten Jahres der mittel-fristigen Ergebnis- und Finanz-planung 2023 EUR	Ansatz des dritten Jahres der mittel-fristigen Ergebnis- und Finanz-planung 2024 EUR
	1	2	3	4	5	6	7
Ordentliche Erträge		--	--	--	--	--	--
3.	Auflösungserträge aus Sonderposten	255,00	300	300	300	300	300
6.	privatrechtliche Entgelte	14.566,58	700	700	700	700	700
11.	sonstige ordentliche Erträge	464,00	0	0	0	0	0
12.	**= Summe ordentliche Erträge**	**15.285,58**	**1.000**	**1.000**	**1.000**	**1.000**	**1.000**
Ordentliche Aufwendungen		--	--	--	--	--	--
15.	Aufwendungen für Sach- und Dienstleistungen	1.305,27	1.100	700	700	700	700
16.	Abschreibungen	399,00	800	400	400	400	400
19.	sonstige ordentliche Aufwendungen	12.471,00	10.700	10.600	11.100	11.100	11.100
20.	**= Summe ordentliche Aufwendungen**	**14.175,27**	**12.600**	**11.700**	**12.200**	**12.200**	**12.200**
21.	**ordentliches Ergebnis (Summe ordentliche Erträge abzüglich Summe ordentliche Aufwendungen)**	**1.110,31**	**-11.600**	**-10.700**	**-11.200**	**-11.200**	**-11.200**
24.	**außerordentliches Ergebnis (außerordentliche Erträge abzüglich außerordentliche Aufwendungen)**	**0,00**	**0**	**0**	**0**	**0**	**0**
25.	**Jahresergebnis (Salldo aus dem ordentlichen und dem außerordentlichen Ergebnis) Überschuss (+)/Fehlbetrag (-)**	**1.110,31**	**-11.600**	**-10.700**	**-11.200**	**-11.200**	**-11.200**
28.	Saldo aus internen Leistungsbeziehungen	**0,00**	**0**	**0**	**0**	**0**	**0**
29.	**Ergebnis unter Berücksichtigung der internen Leistungsbeziehungen**	**1.110,31**	**-11.600**	**-10.700**	**-11.200**	**-11.200**	**-11.200**

Teilhaushalt
(Muster 8)

C. Teilfinanzhaushalt

	Einzahlungen und Auszahlungen	Rechnungsergebnis des Vor-Vorjahres 2019 EUR	Ansatz des Vorjahres 2020 EUR	Ansatz des Haushaltsjahres 2021 EUR	Verpflichtungsermächtigungen 2021 EUR	Ansatz des ersten Jahres der mittelfristigen Ergebnis- und Finanzplanung 2022 EUR	Ansatz des zweiten Jahres der mittelfristigen Ergebnis- und Finanzplanung 2023 EUR	Ansatz des dritten Jahres der mittelfristigen Ergebnis- und Finanzplanung 2024 EUR
	1	2	3	4	5	6	7	8
	Einzahlungen aus laufender Verwaltungstätigkeit	--	--	--	--	--	--	--
5.	privatrechtliche Entgelte	14.566,58	700	700	0	700	700	700
10.	**= Summe der Einzahlungen aus laufender Verwaltungstätigkeit**	**14.566,58**	**700**	**700**	**0**	**700**	**700**	**700**
	Auszahlungen aus laufender Verwaltungstätigkeit							
13.	Auszahlungen für Sach- und Dienstleistungen und für den Erwerb geringwertige Vermögensgegenmstände	2.066,47	1.100	700	0	700	700	700
16.	sonstige haushaltwirksame Auszahlungen	12.784,84	10.700	10.600	0	11.100	11.100	11.100
17.	**= Summe der Auszahlungen aus laufender Verwaltungstätigkeit**	**14.851,31**	**11.800**	**11.300**	**0**	**11.800**	**11.800**	**11.800**
18.	**Saldo aus laufender Verwaltungstätigkeit (Summe der Einzahlungen abzügliche Summe der Auszahlungen aus laufender Verwaltungstätigkeit)**	**-284,73**	**-11.100**	**-10.600**	**0**	**-11.100**	**-11.100**	**-11.100**
	Einzahlungen für Investitionstätigkeit	--	--	--	--	--	--	--
24.	**= Summe der Einzahlungen für Investitionstätigkeit**	**0,00**	**0**	**0**	**0**	**0**	**0**	**0**
	Auszahlungen für Investitionstätigkeit	--	--	--	--	--	--	--
31.	**= Summe der Auszahlungen für Investitionstätigkeit**	**0,00**	**0**	**0**	**0**	**0**	**0**	**0**
32.	**Saldo aus Investitionstätigkeit (Summe Einzahlungen abzüglich Summe Auszahlungen für Investitionstätigkeit**	**0,00**	**0**	**0**	**0**	**0**	**0**	**0**
33.	**Finanzmittel-Überschuss/-Fehlbetrag (Summen Zeile 18 und 32)**	**-284,73**	**-11.100**	**-10.600**	**0**	**-11.100**	**-11.100**	**-11.100**
	Ein-, Auszahlungen aus Finanzierungstätigkeit							
36.	**Saldo aus Finanzierungstätigkeit**	**0,00**	**0**	**0**	**0**	**0**	**0**	**0**
37.	**Finanzmittelveränderung** (Summe Zeile 33 und 36)	**-284,73**	**-11.100**	**-10.600**	**0**	**-11.100**	**-11.100**	**-11.100**

Gemeinde	6	Gemeinde Stoetze
Produktbereich	61	Zentrale Verwaltung
Produktgruppe	611	Innere Verwaltung
Produkt	61111	Gemeindeorgane (örtl./überörtl) BGM, Rat, VA

Produktbeschreibung

Produktbereich: 11 Innere Verwaltung

Produktgruppe: 111 Verwaltungssteuerung- und service

Produkt: 1111 Gemeindeorgane BGM, Rat, VA

Verantwortliche Person/en

Gemeindedirektor

Verantwortliche Organisationseinheit

Verwaltungsleitung

Kurzbeschreibung

Betreuung der politischen Gremien

Allgemeine Ziele

Grundsatzziele:
Gewährleistung eines ordnungsgemäßen Sitzungsdienstes,
Sicherstellung einer bedarfsgerechten unterstützenden Beratung /Betreuung,
Vertretung der Gemeinde in Gremien

Operative Ziele:
1.Optimierung des Betriebes eines elektronischen Ratsinformationssystems
2.Versand der Protokolle innerhalb von 14 Tagen nach der Sitzung
3.Versand aller Informationen an alle Ratsmitglieder

Zielgruppe

Politische Mandatsträger

Auftragsgrundlage

NKomVG, GO des Rates

Zugeordnete Kostenstellen

611111 Gemeindeorgane

Pflichtaufgaben

Ja

Rechtsbindungsgrad

Muss X Soll O Kann O

Freiwillige Aufgaben

Nein

Gemeinde	6	Gemeinde Stoetze
Produktbereich	61	Zentrale Verwaltung
Produktgruppe	611	Innere Verwaltung
Produkt	61111	Gemeindeorgane (örtl./überörtl) BGM, Rat, VA

Teilhaushalt
(Muster 8)

B. Teilergebnishaushalt

	Erträge und Aufwendungen	Rechnungs-ergebnis des Vor-Vor-jahres 2019 EUR	Ansatz des Vor-jahres 2020 EUR	Ansatz des Haus-halts-jahres 2021 EUR	Ansatz des ersten Jahres der mittel-fristigen Ergebnis- und Finanz-planung 2022 EUR	Ansatz des zweiten Jahres der mittel-fristigen Ergebnis- und Finanz-planung 2023 EUR	Ansatz des dritten Jahres der mittel-fristigen Ergebnis- und Finanz-planung 2024 EUR
	1	2	3	4	5	6	7
Ordentliche Erträge		--	--	--	--	--	--
12.	**= Summe ordentliche Erträge**	**0,00**	**0**	**0**	**0**	**0**	**0**
Ordentliche Aufwendungen		--	--	--	--	--	--
15.	Aufwendungen für Sach- und Dienstleistungen	1.241,96	500	500	500	500	500
	42 710 00 Besond.Verwaltungs-/Betriebsaufwendungen	1.241,96	500	500	500	500	500
19.	sonstige ordentliche Aufwendungen	8.818,77	8.600	8.600	9.100	9.100	9.100
	44 210 00 Aufwend.f.ehrenamtliche/sonst.Tätigk.	8.294,30	8.000	8.000	8.500	8.500	8.500
	44 290 00 Sonst.Inanspruchnahme Rechte u.Dienste	294,97	400	400	400	400	400
	44 410 00 Steuern,Versicherungen,Schadensfälle	229,50	200	200	200	200	200
20.	**= Summe ordentliche Aufwendungen**	**10.060,73**	**9.100**	**9.100**	**9.600**	**9.600**	**9.600**
21.	**ordentliches Ergebnis (Summe ordentliche Erträge abzüglich Summe ordentliche Aufwendungen)**	**-10.060,73**	**-9.100**	**-9.100**	**-9.600**	**-9.600**	**-9.600**
24.	**außerordentliches Ergebnis (außerordentliche Erträge abzüglich außerordentliche Aufwendungen)**	**0,00**	**0**	**0**	**0**	**0**	**0**
25.	**Jahresergebnis (Salldo aus dem ordentlichen und dem außerordentlichen Ergebnis) Überschuss (+)/Fehlbetrag (-)**	**-10.060,73**	**-9.100**	**-9.100**	**-9.600**	**-9.600**	**-9.600**
28.	Saldo aus internen Leistungsbeziehungen	**0,00**	**0**	**0**	**0**	**0**	**0**
29.	**Ergebnis unter Berücksichtigung der internen Leistungsbeziehungen**	**-10.060,73**	**-9.100**	**-9.100**	**-9.600**	**-9.600**	**-9.600**

Gemeinde	6	Gemeinde Stoetze
Produktbereich	61	Zentrale Verwaltung
Produktgruppe	611	Innere Verwaltung
Produkt	61111	Gemeindeorgane (örtl./überörtl) BGM, Rat, VA

Teilhaushalt
(Muster 8)

C. Teilfinanzhaushalt

	Einzahlungen und Auszahlungen	Rechnungs-ergebnis des Vor-Vor-jahres 2019 EUR	Ansatz des Vor-jahres 2020 EUR	Ansatz des Haus-halts-jahres 2021 EUR	Verpflichtungsermächtigungen 2021 EUR	Ansatz des ersten Jahres der mittel-fristigen Ergebnis- und Finanz-planung 2022 EUR	Ansatz des zweiten Jahres der mittel-fristigen Ergebnis- und Finanz-planung 2023 EUR	Ansatz des dritten Jahres der mittel-fristigen Ergebnis- und Finanz-planung 2024 EUR
1		2	3	4	5	6	7	8
Einzahlungen aus laufender Verwaltungstätigkeit		--	--	--	--	--	--	--
10.	**= Summe der Einzahlungen aus laufender Verwaltungstätigkeit**	**0,00**	**0**	**0**	**0**	**0**	**0**	**0**
Auszahlungen aus laufender Verwaltungstätigkeit								
13.	Auszahlungen für Sach- und Dienstleistungen und für den Erwerb geringwertige Vermögensgegenmstände	2.003,16	500	500	0	500	500	500
	72 710 00 Besondere Verwaltg.-/Betriebsauszahlg.	2.003,16	500	500	0	500	500	500
16.	sonstige haushaltwirksame Auszahlungen	8.343,80	8.600	8.600	0	9.100	9.100	9.100
	74 210 00 Auszahl.f.ehrenamtliche/sonstige Tätigk.	7.919,30	8.000	8.000	0	8.500	8.500	8.500
	74 290 00 Sonst.Inanspruchnahme Rechte u.Dienste	195,00	400	400	0	400	400	400
	74 410 00 Steuern,Versicherungen,Schadensfälle	229,50	200	200	0	200	200	200
17.	**= Summe der Auszahlungen aus laufender Verwaltungstätigkeit**	**10.346,96**	**9.100**	**9.100**	**0**	**9.600**	**9.600**	**9.600**
18.	**Saldo aus laufender Verwaltungstätigkeit (Summe der Einzahlungen abzügliche Summe der Auszahlungen aus laufender Verwaltungstätigkeit)**	**-10.346,96**	**-9.100**	**-9.100**	**0**	**-9.600**	**-9.600**	**-9.600**
Einzahlungen für Investitionstätigkeit		--	--	--	--	--	--	--
24.	**= Summe der Einzahlungen für Investitionstätigkeit**	**0,00**	**0**	**0**	**0**	**0**	**0**	**0**
Auszahlungen für Investitionstätigkeit		--	--	--	--	--	--	--
31.	**= Summe der Auszahlungen für Investitionstätigkeit**	**0,00**	**0**	**0**	**0**	**0**	**0**	**0**
32.	**Saldo aus Investitionstätigkeit (Summe Einzahlungen abzüglich Summe Auszahlungen für Investitionstätigkeit**	**0,00**	**0**	**0**	**0**	**0**	**0**	**0**
33.	**Finanzmittel-Überschuss/-Fehlbetrag (Summen Zeile 18 und 32)**	**-10.346,96**	**-9.100**	**-9.100**	**0**	**-9.600**	**-9.600**	**-9.600**
Ein-, Auszahlungen aus Finanzierungstätigkeit								
36.	**Saldo aus Finanzierungstätigkeit**	**0,00**	**0**	**0**	**0**	**0**	**0**	**0**
37.	**Finanzmittelveränderung** (Summe Zeile 33 und 36)	**-10.346,96**	**-9.100**	**-9.100**	**0**	**-9.600**	**-9.600**	**-9.600**

Gemeinde	6	Gemeinde Stoetze
Produktbereich	61	Zentrale Verwaltung
Produktgruppe	611	Innere Verwaltung
Produkt	61113	Einrichtungen für die gesamte Verwaltung

Produktbeschreibung

Produktbereich: 11 Innere Verwaltung

Produktgruppe: 111 Verwaltungsteuerung und -service

Produkt: 1113 Einrichtungen für die gesamte Verwaltung

Verantwortliche Person/en

Gemeindedirektor

Verantwortliche Organisationseinheit

Innere Dienste

Kurzbeschreibung

Innere und äußere Organisation sowie Unterstützung bei der Steuerung der Verwaltung, Servicedienste für die gesamte Verwaltung

Allgemeine Ziele

Grundsatzziele:
Sicherstellung des Dienstbetriebes mit Anhebung des technischen und ergonomischen Standards unter Berücksichtigung einer wirtschaftlichen Haushaltsführung.
Erhöhung der Mitarbeiter- und Kundenzufriedenheit.
Gewährleistung des Datenschutzes.

Zielgruppe

Mitarbeiter/innen der Gemeinde Stoetze

Auftragsgrundlage

NKomVG, verschiedene Spezialgesetze

Zugeordnete Kostenstellen

611130 Verwaltung allgemein

Pflichtaufgaben

Ja

Rechtsbindungsgrad

Muss X Soll O Kann O

Freiwillige Aufgaben

Nein

Gemeinde	6	Gemeinde Stoetze
Produktbereich	61	Zentrale Verwaltung
Produktgruppe	611	Innere Verwaltung
Produkt	61113	Einrichtungen für die gesamte Verwaltung

Teilhaushalt
(Muster 8)

B. Teilergebnishaushalt

	Erträge und Aufwendungen	Rechnungs-ergebnis des Vor-Vor-jahres 2019 EUR	Ansatz des Vor-jahres 2020 EUR	Ansatz des Haus-halts-jahres 2021 EUR	Ansatz des ersten Jahres der mittel-fristigen Ergebnis- und Finanz-planung 2022 EUR	Ansatz des zweiten Jahres der mittel-fristigen Ergebnis- und Finanz-planung 2023 EUR	Ansatz des dritten Jahres der mittel-fristigen Ergebnis- und Finanz-planung 2024 EUR
	1	2	3	4	5	6	7
Ordentliche Erträge		--	--	--	--	--	--
11.	sonstige ordentliche Erträge	464,00	0	0	0	0	0
	35 820 00 Ertr.wg.Inanspruchn.oder Herabs.Rückst.	464,00	0	0	0	0	0
12.	**= Summe ordentliche Erträge**	**464,00**	**0**	**0**	**0**	**0**	**0**
Ordentliche Aufwendungen		--	--	--	--	--	--
15.	Aufwendungen für Sach- und Dienstleistungen	13,16	0	0	0	0	0
	42 220 00 Erwerb geringwertig.Vermögensgegenstände	13,16	0	0	0	0	0
19.	sonstige ordentliche Aufwendungen	3.652,23	2.000	2.000	2.000	2.000	2.000
	44 310 00 Geschäftsaufwendungen	2.283,30	500	500	500	500	500
	44 410 00 Steuern,Versicherungen,Schadensfälle	1.368,93	1.500	1.500	1.500	1.500	1.500
20.	**= Summe ordentliche Aufwendungen**	**3.665,39**	**2.000**	**2.000**	**2.000**	**2.000**	**2.000**
21.	**ordentliches Ergebnis (Summe ordentliche Erträge abzüglich Summe ordentliche Aufwendungen)**	**-3.201,39**	**-2.000**	**-2.000**	**-2.000**	**-2.000**	**-2.000**
24.	**außerordentliches Ergebnis (außerordentliche Erträge abzüglich außerordentliche Aufwendungen)**	**0,00**	**0**	**0**	**0**	**0**	**0**
25.	**Jahresergebnis (Salldo aus dem ordentlichen und dem außerordentlichen Ergebnis) Überschuss (+)/Fehlbetrag (-)**	**-3.201,39**	**-2.000**	**-2.000**	**-2.000**	**-2.000**	**-2.000**
28.	Saldo aus internen Leistungsbeziehungen	**0,00**	**0**	**0**	**0**	**0**	**0**
29.	**Ergebnis unter Berücksichtigung der internen Leistungsbeziehungen**	**-3.201,39**	**-2.000**	**-2.000**	**-2.000**	**-2.000**	**-2.000**

Gemeinde	6	Gemeinde Stoetze
Produktbereich	61	Zentrale Verwaltung
Produktgruppe	611	Innere Verwaltung
Produkt	61113	Einrichtungen für die gesamte Verwaltung

Teilhaushalt
(Muster 8)

C. Teilfinanzhaushalt

	Einzahlungen und Auszahlungen	Rechnungs-ergebnis des Vor-Vor-jahres 2019 EUR	Ansatz des Vor-jahres 2020 EUR	Ansatz des Haus-halts-jahres 2021 EUR	Verpflichtungsermächtigungen 2021 EUR	Ansatz des ersten Jahres der mittel-fristigen Ergebnis- und Finanz-planung 2022 EUR	Ansatz des zweiten Jahres der mittel-fristigen Ergebnis- und Finanz-planung 2023 EUR	Ansatz des dritten Jahres der mittel-fristigen Ergebnis- und Finanz-planung 2024 EUR
1		2	3	4	5	6	7	8
Einzahlungen aus laufender Verwaltungstätigkeit		--	--	--	--	--	--	--
10.	**= Summe der Einzahlungen aus laufender Verwaltungstätigkeit**	**0,00**	**0**	**0**	**0**	**0**	**0**	**0**
Auszahlungen aus laufender Verwaltungstätigkeit								
13.	Auszahlungen für Sach- und Dienstleistungen und für den Erwerb geringwertige Vermögensgegenmstände	13,16	0	0	0	0	0	0
	72 220 00 Erwerb geringw.Vermögensgegenstände	13,16	0	0	0	0	0	0
16.	sonstige haushaltwirksame Auszahlungen	3.589,28	2.000	2.000	0	2.000	2.000	2.000
	74 310 00 Geschäftsauszahlungen	2.220,35	500	500	0	500	500	500
	74 410 00 Steuern,Versicherungen,Schadensfälle	1.368,93	1.500	1.500	0	1.500	1.500	1.500
17.	**= Summe der Auszahlungen aus laufender Verwaltungstätigkeit**	**3.602,44**	**2.000**	**2.000**	**0**	**2.000**	**2.000**	**2.000**
18.	**Saldo aus laufender Verwaltungstätigkeit (Summe der Einzahlungen abzügliche Summe der Auszahlungen aus laufender Verwaltungstätigkeit)**	**-3.602,44**	**-2.000**	**-2.000**	**0**	**-2.000**	**-2.000**	**-2.000**
Einzahlungen für Investitionstätigkeit		--	--	--	--	--	--	--
24.	**= Summe der Einzahlungen für Investitionstätigkeit**	**0,00**	**0**	**0**	**0**	**0**	**0**	**0**
Auszahlungen für Investitionstätigkeit		--	--	--	--	--	--	--
31.	**= Summe der Auszahlungen für Investitionstätigkeit**	**0,00**	**0**	**0**	**0**	**0**	**0**	**0**
32.	**Saldo aus Investitionstätigkeit (Summe Einzahlungen abzüglich Summe Auszahlungen für Investitionstätigkeit**	**0,00**	**0**	**0**	**0**	**0**	**0**	**0**
33.	**Finanzmittel-Überschuss/-Fehlbetrag (Summen Zeile 18 und 32)**	**-3.602,44**	**-2.000**	**-2.000**	**0**	**-2.000**	**-2.000**	**-2.000**
Ein-, Auszahlungen aus Finanzierungstätigkeit								
36.	**Saldo aus Finanzierungstätigkeit**	**0,00**	**0**	**0**	**0**	**0**	**0**	**0**
37.	**Finanzmittelveränderung** (Summe Zeile 33 und 36)	**-3.602,44**	**-2.000**	**-2.000**	**0**	**-2.000**	**-2.000**	**-2.000**

Gemeinde	6	Gemeinde Stoetze
Produktbereich	61	Zentrale Verwaltung
Produktgruppe	611	Innere Verwaltung
Produkt	61118	Gebäudemanagement

Produktbeschreibung

Produktbereich: 11 Innere Verwaltung

Produktgruppe: 111 Verwaltungsteuerung und -service

Produkt: 1118 Gebäudemanagement

Verantwortliche Person/en

Gemeindedirektor

Verantwortliche Organisationseinheit

Bau- und Planungsmanagement

Kurzbeschreibung

Unterhaltung und Bewirtschaftung kommunaler Gebäude und nachgeordneter Einrichtungen

Allgemeine Ziele

Grundsatzziele:
Zweckmäßige Bereitstellung kommunaler Liegenschaften, Bestandsaufnahme des Zustandes der einzelnen Objekte und des sich daraus ergebenden Unterhaltungs- und Instandsetzungsbedarf der einzelnen Gebäude einschließlich Bewirtschaftungsleistungen

Zielgruppe

Externe Nutzer (Mieter, Pächter, Nutzer der Sporthallen, usw.)
Produkte der Verwaltung, Ratsmitglieder

Auftragsgrundlage

Technische Vorschriften, Beschlüsse des Rates, NBauO, VOB

Zugeordnete Kostenstellen

611180 Gebäudemanagement

Pflichtaufgaben

Ja

Rechtsbindungsgrad

Muss X Soll O Kann O

Freiwillige Aufgaben

Nein

Gemeinde	6	Gemeinde Stoetze
Produktbereich	61	Zentrale Verwaltung
Produktgruppe	611	Innere Verwaltung
Produkt	61118	Gebäudemanagement

Teilhaushalt
(Muster 8)

B. Teilergebnishaushalt

	Erträge und Aufwendungen	Rechnungs-ergebnis des Vor-Vor-jahres 2019 EUR	Ansatz des Vor-jahres 2020 EUR	Ansatz des Haus-halts-jahres 2021 EUR	Ansatz des ersten Jahres der mittel-fristigen Ergebnis- und Finanz-planung 2022 EUR	Ansatz des zweiten Jahres der mittel-fristigen Ergebnis- und Finanz-planung 2023 EUR	Ansatz des dritten Jahres der mittel-fristigen Ergebnis- und Finanz-planung 2024 EUR
	1	2	3	4	5	6	7
Ordentliche Erträge		--	--	--	--	--	--
3.	Auflösungserträge aus Sonderposten	255,00	300	300	300	300	300
	31 610 00 Auflösg.SoPo a.Investitionszuwendungen	255,00	300	300	300	300	300
6.	privatrechtliche Entgelte	14.566,58	700	700	700	700	700
	34 110 00 Mieten und Pachten	766,58	700	700	700	700	700
	34 210 00 Erträge aus Verkauf	13.800,00	0	0	0	0	0
12.	**= Summe ordentliche Erträge**	**14.821,58**	**1.000**	**1.000**	**1.000**	**1.000**	**1.000**
Ordentliche Aufwendungen		--	--	--	--	--	--
15.	Aufwendungen für Sach- und Dienstleistungen	50,15	600	200	200	200	200
	42 110 00 Unterhaltung Grundst./bauliche Anlagen	0,00	400	0	0	0	0
	42 410 00 Bewirtschaft. Grundstücke, baul.Anlagen	50,15	200	200	200	200	200
16.	Abschreibungen	399,00	800	400	400	400	400
	47 113 00 Abschreibungen auf Gebäude	0,00	400	0	0	0	0
	47 114 00 Abschreibungen a.d.Infrastrukturvermögen	399,00	400	400	400	400	400
19.	sonstige ordentliche Aufwendungen	0,00	100	0	0	0	0
	44 310 00 Geschäftsaufwendungen	0,00	100	0	0	0	0
20.	**= Summe ordentliche Aufwendungen**	**449,15**	**1.500**	**600**	**600**	**600**	**600**
21.	**ordentliches Ergebnis (Summe ordentliche Erträge abzüglich Summe ordentliche Aufwendungen)**	**14.372,43**	**-500**	**400**	**400**	**400**	**400**
24.	**außerordentliches Ergebnis (außerordentliche Erträge abzüglich außerordentliche Aufwendungen)**	**0,00**	**0**	**0**	**0**	**0**	**0**
25.	**Jahresergebnis (Salldo aus dem ordentlichen und dem außerordentlichen Ergebnis) Überschuss (+)/Fehlbetrag (-)**	**14.372,43**	**-500**	**400**	**400**	**400**	**400**
28.	Saldo aus internen Leistungsbeziehungen	**0,00**	**0**	**0**	**0**	**0**	**0**
29.	**Ergebnis unter Berücksichtigung der internen Leistungsbeziehungen**	**14.372,43**	**-500**	**400**	**400**	**400**	**400**

Gemeinde	6	Gemeinde Stoetze
Produktbereich	61	Zentrale Verwaltung
Produktgruppe	611	Innere Verwaltung
Produkt	61118	Gebäudemanagement

Teilhaushalt
(Muster 8)

C. Teilfinanzhaushalt

	Einzahlungen und Auszahlungen	Rechnungs-ergebnis des Vor-Vor-jahres 2019 EUR	Ansatz des Vor-jahres 2020 EUR	Ansatz des Haus-halts-jahres 2021 EUR	Verpflichtungsermächtigungen 2021 EUR	Ansatz des ersten Jahres der mittel-fristigen Ergebnis- und Finanz-planung 2022 EUR	Ansatz des zweiten Jahres der mittel-fristigen Ergebnis- und Finanz-planung 2023 EUR	Ansatz des dritten Jahres der mittel-fristigen Ergebnis- und Finanz-planung 2024 EUR
	1	2	3	4	5	6	7	8
	Einzahlungen aus laufender Verwaltungstätigkeit	--	--	--	--	--	--	--
5.	privatrechtliche Entgelte	14.566,58	700	700	0	700	700	700
	64 110 00 Mieten und Pachten	766,58	700	700	0	700	700	700
	64 210 00 Einzahlungen aus Verkauf	13.800,00	0	0	0	0	0	0
10.	**= Summe der Einzahlungen aus laufender Verwaltungstätigkeit**	**14.566,58**	**700**	**700**	**0**	**700**	**700**	**700**
	Auszahlungen aus laufender Verwaltungstätigkeit							
13.	Auszahlungen für Sach- und Dienstleistungen und für den Erwerb geringwertige Vermögensgegenmstände	50,15	600	200	0	200	200	200
	72 110 00 Unterhaltung Grundstücke,baul.Anlagen	0,00	400	0	0	0	0	0
	72 410 00 Bewirtschaftung Grundstücke,baul.Anlagen	50,15	200	200	0	200	200	200
16.	sonstige haushaltwirksame Auszahlungen	851,76	100	0	0	0	0	0
	74 310 00 Geschäftsauszahlungen	0,00	100	0	0	0	0	0
	74 520 00 Erstattungen f.Dritte Gemeinden (GV)	851,76	0	0	0	0	0	0
17.	**= Summe der Auszahlungen aus laufender Verwaltungstätigkeit**	**901,91**	**700**	**200**	**0**	**200**	**200**	**200**
18.	**Saldo aus laufender Verwaltungstätigkeit (Summe der Einzahlungen abzügliche Summe der Auszahlungen aus laufender Verwaltungstätigkeit)**	**13.664,67**	**0**	**500**	**0**	**500**	**500**	**500**
	Einzahlungen für Investitionstätigkeit	--	--	--	--	--	--	--
24.	**= Summe der Einzahlungen für Investitionstätigkeit**	**0,00**	**0**	**0**	**0**	**0**	**0**	**0**
	Auszahlungen für Investitionstätigkeit	--	--	--	--	--	--	--
31.	**= Summe der Auszahlungen für Investitionstätigkeit**	**0,00**	**0**	**0**	**0**	**0**	**0**	**0**
32.	**Saldo aus Investitionstätigkeit (Summe Einzahlungen abzüglich Summe Auszahlungen für Investitionstätigkeit**	**0,00**	**0**	**0**	**0**	**0**	**0**	**0**
33.	**Finanzmittel-Überschuss/-Fehlbetrag (Summen Zeile 18 und 32)**	**13.664,67**	**0**	**500**	**0**	**500**	**500**	**500**
	Ein-, Auszahlungen aus Finanzierungstätigkeit							
36.	**Saldo aus Finanzierungstätigkeit**	**0,00**	**0**	**0**	**0**	**0**	**0**	**0**
37.	**Finanzmittelveränderung** (Summe Zeile 33 und 36)	**13.664,67**	**0**	**500**	**0**	**500**	**500**	**500**

Teilhaushalt
(Muster 8)

B. Teilergebnishaushalt

	Erträge und Aufwendungen	Rechnungs-ergebnis des Vor-Vor-jahres 2019 EUR	Ansatz des Vor-jahres 2020 EUR	Ansatz des Haus-halts-jahres 2021 EUR	Ansatz des ersten Jahres der mittel-fristigen Ergebnis- und Finanz-planung 2022 EUR	Ansatz des zweiten Jahres der mittel-fristigen Ergebnis- und Finanz-planung 2023 EUR	Ansatz des dritten Jahres der mittel-fristigen Ergebnis- und Finanz-planung 2024 EUR
	1	2	3	4	5	6	7
Ordentliche Erträge		--	--	--	--	--	--
3.	Auflösungserträge aus Sonderposten	783,00	5.000	5.000	5.000	5.000	5.000
6.	privatrechtliche Entgelte	670,00	0	1.000	2.000	2.200	3.000
12.	**= Summe ordentliche Erträge**	**1.453,00**	**5.000**	**6.000**	**7.000**	**7.200**	**8.000**
Ordentliche Aufwendungen		--	--	--	--	--	--
13.	Personalaufwendungen	0,00	0	2.300	2.500	3.000	3.000
15.	Aufwendungen für Sach- und Dienstleistungen	4.145,16	8.000	6.000	6.200	6.200	6.500
16.	Abschreibungen	8.050,18	15.000	18.700	18.700	18.700	18.700
18.	Transferaufwendungen	1.500,00	1.200	1.200	1.200	1.200	1.200
19.	sonstige ordentliche Aufwendungen	1.418,26	0	0	0	0	0
20.	**= Summe ordentliche Aufwendungen**	**15.113,60**	**24.200**	**28.200**	**28.600**	**29.100**	**29.400**
21.	**ordentliches Ergebnis (Summe ordentliche Erträge abzüglich Summe ordentliche Aufwendungen)**	**-13.660,60**	**-19.200**	**-22.200**	**-21.600**	**-21.900**	**-21.400**
24.	**außerordentliches Ergebnis (außerordentliche Erträge abzüglich außerordentliche Aufwendungen)**	**0,00**	**0**	**0**	**0**	**0**	**0**
25.	**Jahresergebnis (Salldo aus dem ordentlichen und dem außerordentlichen Ergebnis) Überschuss (+)/Fehlbetrag (-)**	**-13.660,60**	**-19.200**	**-22.200**	**-21.600**	**-21.900**	**-21.400**
28.	Saldo aus internen Leistungsbeziehungen	**0,00**	**0**	**0**	**0**	**0**	**0**
29.	**Ergebnis unter Berücksichtigung der internen Leistungsbeziehungen**	**-13.660,60**	**-19.200**	**-22.200**	**-21.600**	**-21.900**	**-21.400**

Gemeinde	6	Gemeinde Stoetze
Produktbereich	62	Schule und Kultur

Teilhaushalt
(Muster 8)

C. Teilfinanzhaushalt

	Einzahlungen und Auszahlungen	Rechnungs-ergebnis des Vor-Vor-jahres 2019 EUR	Ansatz des Vor-jahres 2020 EUR	Ansatz des Haus-halts-jahres 2021 EUR	Verpflichtungsermächtigungen 2021 EUR	Ansatz des ersten Jahres der mittel-fristigen Ergebnis- und Finanz-planung 2022 EUR	Ansatz des zweiten Jahres der mittel-fristigen Ergebnis- und Finanz-planung 2023 EUR	Ansatz des dritten Jahres der mittel-fristigen Ergebnis- und Finanz-planung 2024 EUR
1		2	3	4	5	6	7	8
Einzahlungen aus laufender Verwaltungstätigkeit		--	--	--	--	--	--	--
5.	privatrechtliche Entgelte	0,00	0	1.000	0	2.000	2.200	3.000
10.	**= Summe der Einzahlungen aus laufender Verwaltungstätigkeit**	**0,00**	**0**	**1.000**	**0**	**2.000**	**2.200**	**3.000**
Auszahlungen aus laufender Verwaltungstätigkeit								
11.	Personalauszahlungen	0,00	0	2.300	0	2.500	3.000	3.000
13.	Auszahlungen für Sach- und Dienstleistungen und für den Erwerb geringwertige Vermögensgegenmstände	4.218,66	8.000	6.000	0	6.200	6.200	6.500
15.	Transferauszahlungen	1.500,00	1.200	1.200	0	1.200	1.200	1.200
16.	sonstige haushaltwirksame Auszahlungen	360,00	0	0	0	0	0	0
17.	**= Summe der Auszahlungen aus laufender Verwaltungstätigkeit**	**6.078,66**	**9.200**	**9.500**	**0**	**9.900**	**10.400**	**10.700**
18.	**Saldo aus laufender Verwaltungstätigkeit (Summe der Einzahlungen abzügliche Summe der Auszahlungen aus laufender Verwaltungstätigkeit)**	**-6.078,66**	**-9.200**	**-8.500**	**0**	**-7.900**	**-8.200**	**-7.700**
Einzahlungen für Investitionstätigkeit		--	--	--	--	--	--	--
19.	Zuwendungen für Investitionstätigkeit	192.000,00	130.000	0	0	0	0	0
24.	**= Summe der Einzahlungen für Investitionstätigkeit**	**192.000,00**	**130.000**	**0**	**0**	**0**	**0**	**0**
Auszahlungen für Investitionstätigkeit		--	--	--	--	--	--	--
26.	Baumaßnahmen	559.397,99	35.000	0	0	0	0	0
27.	Erwerb von beweglichem Sachvermögen	3.622,61	0	0	0	0	0	0
31.	**= Summe der Auszahlungen für Investitionstätigkeit**	**563.020,60**	**35.000**	**0**	**0**	**0**	**0**	**0**
32.	**Saldo aus Investitionstätigkeit (Summe Einzahlungen abzüglich Summe Auszahlungen für Investitionstätigkeit**	**-371.020,60**	**95.000**	**0**	**0**	**0**	**0**	**0**
33.	**Finanzmittel-Überschuss/-Fehlbetrag (Summen Zeile 18 und 32)**	**-377.099,26**	**85.800**	**-8.500**	**0**	**-7.900**	**-8.200**	**-7.700**
Ein-, Auszahlungen aus Finanzierungstätigkeit								
36.	**Saldo aus Finanzierungstätigkeit**	**0,00**	**0**	**0**	**0**	**0**	**0**	**0**
37.	**Finanzmittelveränderung** (Summe Zeile 33 und 36)	**-377.099,26**	**85.800**	**-8.500**	**0**	**-7.900**	**-8.200**	**-7.700**

Gemeinde	6	Gemeinde Stoetze
Produktbereich	62	Schule und Kultur
Produktgruppe	628	Kultur und Wissenschaft
Produkt	62810	Sonstige Kulturpflege, Musikpflege

Produktbeschreibung

Produktbereich: 28 Heimat- und sonstige Kulturpflege

Produktgruppe: 281 Heimat- und sonstige Kulturpflege

Produkt: 2810 Sonstige Kulturpflege, Musikpflege

Verantworliche Person/en

Gemeindedirektor

Kurzbeschreibung

Organisation von Veranstaltungen und Unterstützung kultureller Vereine und Verbände

Auftragsgrundlage

Beschlüsse des Rates, Richtlinien

Zugeordnete Kostenstellen

628100 Heimat- und Kulturpflege

Pflichtaufgaben

Nein

Rechtsbindungsgrad

Muss O Soll O Kann X

Freiwillige Aufgaben

Ja

Gemeinde	6	Gemeinde Stoetze
Produktbereich	62	Schule und Kultur
Produktgruppe	628	Kultur und Wissenschaft
Produkt	62810	Sonstige Kulturpflege, Musikpflege

Teilhaushalt
(Muster 8)

B. Teilergebnishaushalt

	Erträge und Aufwendungen	Rechnungs-ergebnis des Vor-Vor-jahres 2019 EUR	Ansatz des Vor-jahres 2020 EUR	Ansatz des Haus-halts-jahres 2021 EUR	Ansatz des ersten Jahres der mittel-fristigen Ergebnis- und Finanz-planung 2022 EUR	Ansatz des zweiten Jahres der mittel-fristigen Ergebnis- und Finanz-planung 2023 EUR	Ansatz des dritten Jahres der mittel-fristigen Ergebnis- und Finanz-planung 2024 EUR
	1	2	3	4	5	6	7
Ordentliche Erträge		--	--	--	--	--	--
3.	Auflösungserträge aus Sonderposten	783,00	5.000	5.000	5.000	5.000	5.000
	31 610 00 Auflösg.SoPo a.Investitionszuwendungen	783,00	5.000	5.000	5.000	5.000	5.000
6.	privatrechtliche Entgelte	670,00	0	1.000	2.000	2.200	3.000
	34 110 00 Mieten und Pachten	670,00	0	1.000	2.000	2.200	3.000
12.	**= Summe ordentliche Erträge**	**1.453,00**	**5.000**	**6.000**	**7.000**	**7.200**	**8.000**
Ordentliche Aufwendungen		--	--	--	--	--	--
13.	Personalaufwendungen	0,00	0	2.300	2.500	3.000	3.000
	40 120 00 Dienstaufwendungen Arbeitnehmer	0,00	0	1.800	2.000	2.500	2.500
	40 220 00 Beitr.Versorgungskasse f.Arbeitnehmer	0,00	0	100	100	100	100
	40 320 00 Beitr.gesetz.Sozialvers.f.Arbeitnehmer	0,00	0	400	400	400	400
15.	Aufwendungen für Sach- und Dienstleistungen	4.145,16	8.000	6.000	6.200	6.200	6.500
	42 110 00 Unterhaltung Grundst./bauliche Anlagen	0,00	4.000	2.000	2.000	2.000	2.000
	42 220 00 Erwerb geringwertig.Vermögensgegenstände	0,00	0	1.000	1.000	1.000	1.000
	42 410 00 Bewirtschaft. Grundstücke, baul.Anlagen	550,20	3.000	2.500	2.700	2.700	3.000
	42 710 00 Besond.Verwaltungs-/Betriebsaufwendungen	3.594,96	1.000	500	500	500	500
16.	Abschreibungen	8.050,18	15.000	18.700	18.700	18.700	18.700
	47 110 10 Abschr.auf immat.Vermög.G.a.gel.Inv.Zuw.	5.000,00	2.000	5.100	5.100	5.100	5.100
	47 113 00 Abschreibungen auf Gebäude	1.546,87	13.000	10.000	10.000	10.000	10.000
	47 117 00 Abschr. a.Betriebs- u.Geschäftsausstattg.	1.503,31	0	3.600	3.600	3.600	3.600
18.	Transferaufwendungen	1.500,00	1.200	1.200	1.200	1.200	1.200
	43 180 00 Zusch.lfd.an übrige Bereiche	1.500,00	1.200	1.200	1.200	1.200	1.200
19.	sonstige ordentliche Aufwendungen	1.418,26	0	0	0	0	0
	44 310 00 Geschäftsaufwendungen	344,00	0	0	0	0	0
	44 520 00 Erstatt.lfd.Verwalt.Gemeinden (GV)	1.074,26	0	0	0	0	0
20.	**= Summe ordentliche Aufwendungen**	**15.113,60**	**24.200**	**28.200**	**28.600**	**29.100**	**29.400**
21.	**ordentliches Ergebnis (Summe ordentliche Erträge abzüglich Summe ordentliche Aufwendungen)**	**-13.660,60**	**-19.200**	**-22.200**	**-21.600**	**-21.900**	**-21.400**
24.	**außerordentliches Ergebnis (außerordentliche Erträge abzüglich außerordentliche Aufwendungen)**	**0,00**	**0**	**0**	**0**	**0**	**0**

Gemeinde	6	Gemeinde Stoetze
Produktbereich	62	Schule und Kultur
Produktgruppe	628	Kultur und Wissenschaft
Produkt	62810	Sonstige Kulturpflege, Musikpflege

Teilhaushalt
(Muster 8)

B. Teilergebnishaushalt

	Erträge und Aufwendungen	Rechnungs-ergebnis des Vor-Vor-jahres 2019 EUR	Ansatz des Vor-jahres 2020 EUR	Ansatz des Haus-halts-jahres 2021 EUR	Ansatz des ersten Jahres der mittel-fristigen Ergebnis- und Finanz-planung 2022 EUR	Ansatz des zweiten Jahres der mittel-fristigen Ergebnis- und Finanz-planung 2023 EUR	Ansatz des dritten Jahres der mittel-fristigen Ergebnis- und Finanz-planung 2024 EUR
	1	2	3	4	5	6	7
25.	**Jahresergebnis (Salldo aus dem ordentlichen und dem außerordentlichen Ergebnis) Überschuss (+)/Fehlbetrag (-)**	**-13.660,60**	**-19.200**	**-22.200**	**-21.600**	**-21.900**	**-21.400**
28.	Saldo aus internen Leistungsbeziehungen	**0,00**	**0**	**0**	**0**	**0**	**0**
29.	**Ergebnis unter Berücksichtigung der internen Leistungsbeziehungen**	**-13.660,60**	**-19.200**	**-22.200**	**-21.600**	**-21.900**	**-21.400**

Gemeinde	6	Gemeinde Stoetze
Produktbereich	62	Schule und Kultur
Produktgruppe	628	Kultur und Wissenschaft
Produkt	62810	Sonstige Kulturpflege, Musikpflege

Teilhaushalt
(Muster 8)

C. Teilfinanzhaushalt

	Einzahlungen und Auszahlungen	Rechnungs-ergebnis des Vor-Vor-jahres 2019 EUR	Ansatz des Vor-jahres 2020 EUR	Ansatz des Haus-halts-jahres 2021 EUR	Verpflichtungsermächtigungen 2021 EUR	Ansatz des ersten Jahres der mittel-fristigen Ergebnis- und Finanz-planung 2022 EUR	Ansatz des zweiten Jahres der mittel-fristigen Ergebnis- und Finanz-planung 2023 EUR	Ansatz des dritten Jahres der mittel-fristigen Ergebnis- und Finanz-planung 2024 EUR
	1	2	3	4	5	6	7	8
Einzahlungen aus laufender Verwaltungstätigkeit		--	--	--	--	--	--	--
5.	privatrechtliche Entgelte	0,00	0	1.000	0	2.000	2.200	3.000
	64 110 00 Mieten und Pachten	0,00	0	1.000	0	2.000	2.200	3.000
10.	**= Summe der Einzahlungen aus laufender Verwaltungstätigkeit**	**0,00**	**0**	**1.000**	**0**	**2.000**	**2.200**	**3.000**
Auszahlungen aus laufender Verwaltungstätigkeit								
11.	Personalauszahlungen	0,00	0	2.300	0	2.500	3.000	3.000
	70 120 00 Dienstbezüge Arbeitnehmer	0,00	0	1.800	0	2.000	2.500	2.500
	70 220 00 Beitr.Versorgungskasse Arbeitnehmer	0,00	0	100	0	100	100	100
	70 320 00 Beitr.gesetz.Sozialvers. Arbeitnehmer	0,00	0	400	0	400	400	400
13.	Auszahlungen für Sach- und Dienstleistungen und für den Erwerb geringwertige Vermögensgegenmstände	4.218,66	8.000	6.000	0	6.200	6.200	6.500
	72 110 00 Unterhaltung Grundstücke,baul.Anlagen	0,00	4.000	2.000	0	2.000	2.000	2.000
	72 220 00 Erwerb geringw.Vermögensgegenstände	0,00	0	1.000	0	1.000	1.000	1.000
	72 410 00 Bewirtschaftung Grundstücke,baul.Anlagen	604,70	3.000	2.500	0	2.700	2.700	3.000
	72 710 00 Besondere Verwaltg.-/Betriebsauszahlg.	3.613,96	1.000	500	0	500	500	500
15.	Transferauszahlungen	1.500,00	1.200	1.200	0	1.200	1.200	1.200
	73 180 00 Zuschüsse lfd.Zwecke übrige Bereiche	1.500,00	1.200	1.200	0	1.200	1.200	1.200
16.	sonstige haushaltwirksame Auszahlungen	360,00	0	0	0	0	0	0
	74 310 00 Geschäftsauszahlungen	360,00	0	0	0	0	0	0
17.	**= Summe der Auszahlungen aus laufender Verwaltungstätigkeit**	**6.078,66**	**9.200**	**9.500**	**0**	**9.900**	**10.400**	**10.700**
18.	**Saldo aus laufender Verwaltungstätigkeit (Summe der Einzahlungen abzügliche Summe der Auszahlungen aus laufender Verwaltungstätigkeit)**	**-6.078,66**	**-9.200**	**-8.500**	**0**	**-7.900**	**-8.200**	**-7.700**
Einzahlungen für Investitionstätigkeit		--	--	--	--	--	--	--
19.	Zuwendungen für Investitionstätigkeit	192.000,00	130.000	0	0	0	0	0
	68 110 00 Investitionszuweisungen Land	192.000,00	130.000	0	0	0	0	0
24.	**= Summe der Einzahlungen für Investitionstätigkeit**	**192.000,00**	**130.000**	**0**	**0**	**0**	**0**	**0**
Auszahlungen für Investitionstätigkeit		--	--	--	--	--	--	--
26.	Baumaßnahmen	559.397,99	35.000	0	0	0	0	0

Gemeinde	6	Gemeinde Stoetze
Produktbereich	62	Schule und Kultur
Produktgruppe	628	Kultur und Wissenschaft
Produkt	62810	Sonstige Kulturpflege, Musikpflege

Teilhaushalt
(Muster 8)

C. Teilfinanzhaushalt

	Einzahlungen und Auszahlungen	Rechnungs-ergebnis des Vor-Vor-jahres 2019 EUR	Ansatz des Vor-jahres 2020 EUR	Ansatz des Haus-halts-jahres 2021 EUR	Verpflichtungsermächtigungen 2021 EUR	Ansatz des ersten Jahres der mittel-fristigen Ergebnis- und Finanz-planung 2022 EUR	Ansatz des zweiten Jahres der mittel-fristigen Ergebnis- und Finanz-planung 2023 EUR	Ansatz des dritten Jahres der mittel-fristigen Ergebnis- und Finanz-planung 2024 EUR
	1	2	3	4	5	6	7	8
	78 710 00 Auszahlungen für Hochbaumaßnahmen	559.397,99	35.000	0	0	0	0	0
27.	Erwerb von beweglichem Sachvermögen	3.622,61	0	0	0	0	0	0
	78 311 00 Ausz.f.Erw.beweg.VG ü.1000 EUR u.Sachges	3.622,61	0	0	0	0	0	0
31.	**= Summe der Auszahlungen für Investitionstätigkeit**	**563.020,60**	**35.000**	**0**	**0**	**0**	**0**	**0**
32.	**Saldo aus Investitionstätigkeit (Summe Einzahlungen abzüglich Summe Auszahlungen für Investitionstätigkeit**	**-371.020,60**	**95.000**	**0**	**0**	**0**	**0**	**0**
33.	**Finanzmittel-Überschuss/-Fehlbetrag (Summen Zeile 18 und 32)**	**-377.099,26**	**85.800**	**-8.500**	**0**	**-7.900**	**-8.200**	**-7.700**
Ein-, Auszahlungen aus Finanzierungstätigkeit								
36.	**Saldo aus Finanzierungstätigkeit**	**0,00**	**0**	**0**	**0**	**0**	**0**	**0**
37.	**Finanzmittelveränderung** (Summe Zeile 33 und 36)	**-377.099,26**	**85.800**	**-8.500**	**0**	**-7.900**	**-8.200**	**-7.700**

Gemeinde	6	Gemeinde Stoetze
Produktbereich	63	Soziales und Jugend

Teilhaushalt
(Muster 8)

B. Teilergebnishaushalt

	Erträge und Aufwendungen	Rechnungs-ergebnis des Vor-Vor-jahres 2019 EUR	Ansatz des Vor-jahres 2020 EUR	Ansatz des Haus-halts-jahres 2021 EUR	Ansatz des ersten Jahres der mittel-fristigen Ergebnis- und Finanz-planung 2022 EUR	Ansatz des zweiten Jahres der mittel-fristigen Ergebnis- und Finanz-planung 2023 EUR	Ansatz des dritten Jahres der mittel-fristigen Ergebnis- und Finanz-planung 2024 EUR
	1	2	3	4	5	6	7
Ordentliche Erträge		--	--	--	--	--	--
2.	Zuwendungen und allgemeine Umlagen	16.327,95	13.800	10.000	10.000	11.000	11.000
3.	Auflösungserträge aus Sonderposten	13.277,00	0	0	0	0	0
12.	**= Summe ordentliche Erträge**	**29.604,95**	**13.800**	**10.000**	**10.000**	**11.000**	**11.000**
Ordentliche Aufwendungen		--	--	--	--	--	--
15.	Aufwendungen für Sach- und Dienstleistungen	2.969,90	1.400	1.400	1.400	1.400	1.400
16.	Abschreibungen	14.495,00	900	900	900	900	900
18.	Transferaufwendungen	63.604,75	55.200	56.800	58.000	59.000	61.000
19.	sonstige ordentliche Aufwendungen	220,00	100	100	100	100	100
20.	**= Summe ordentliche Aufwendungen**	**81.289,65**	**57.600**	**59.200**	**60.400**	**61.400**	**63.400**
21.	**ordentliches Ergebnis (Summe ordentliche Erträge abzüglich Summe ordentliche Aufwendungen)**	**-51.684,70**	**-43.800**	**-49.200**	**-50.400**	**-50.400**	**-52.400**
23.	außerordentliche Aufwendungen	6.291,00	0	0	0	0	0
24.	**außerordentliches Ergebnis (außerordentliche Erträge abzüglich außerordentliche Aufwendungen)**	**-6.291,00**	**0**	**0**	**0**	**0**	**0**
25.	**Jahresergebnis (Salldo aus dem ordentlichen und dem außerordentlichen Ergebnis) Überschuss (+)/Fehlbetrag (-)**	**-57.975,70**	**-43.800**	**-49.200**	**-50.400**	**-50.400**	**-52.400**
28.	Saldo aus internen Leistungsbeziehungen	**0,00**	**0**	**0**	**0**	**0**	**0**
29.	**Ergebnis unter Berücksichtigung der internen Leistungsbeziehungen**	**-57.975,70**	**-43.800**	**-49.200**	**-50.400**	**-50.400**	**-52.400**

Teilhaushalt
(Muster 8)

C. Teilfinanzhaushalt

	Einzahlungen und Auszahlungen	Rechnungs-ergebnis des Vor-Vor-jahres 2019 EUR	Ansatz des Vor-jahres 2020 EUR	Ansatz des Haus-halts-jahres 2021 EUR	Verpflichtungsermächtigungen 2021 EUR	Ansatz des ersten Jahres der mittel-fristigen Ergebnis- und Finanz-planung 2022 EUR	Ansatz des zweiten Jahres der mittel-fristigen Ergebnis- und Finanz-planung 2023 EUR	Ansatz des dritten Jahres der mittel-fristigen Ergebnis- und Finanz-planung 2024 EUR
1		2	3	4	5	6	7	8
Einzahlungen aus laufender Verwaltungstätigkeit		--	--	--	--	--	--	--
2.	Zuwendungen und allgemeine Umlagen	15.599,95	13.800	10.000	0	10.000	11.000	11.000
10.	**= Summe der Einzahlungen aus laufender Verwaltungstätigkeit**	**15.599,95**	**13.800**	**10.000**	**0**	**10.000**	**11.000**	**11.000**
Auszahlungen aus laufender Verwaltungstätigkeit								
13.	Auszahlungen für Sach- und Dienstleistungen und für den Erwerb geringwertige Vermögensgegenmstände	4.019,25	1.400	1.400	0	1.400	1.400	1.400
15.	Transferauszahlungen	50.119,05	55.200	56.800	0	58.000	59.000	61.000
16.	sonstige haushaltwirksame Auszahlungen	170,00	100	100	0	100	100	100
17.	**= Summe der Auszahlungen aus laufender Verwaltungstätigkeit**	**54.308,30**	**56.700**	**58.300**	**0**	**59.500**	**60.500**	**62.500**
18.	**Saldo aus laufender Verwaltungstätigkeit (Summe der Einzahlungen abzügliche Summe der Auszahlungen aus laufender Verwaltungstätigkeit)**	**-38.708,35**	**-42.900**	**-48.300**	**0**	**-49.500**	**-49.500**	**-51.500**
Einzahlungen für Investitionstätigkeit		--	--	--	--	--	--	--
24.	**= Summe der Einzahlungen für Investitionstätigkeit**	**0,00**	**0**	**0**	**0**	**0**	**0**	**0**
Auszahlungen für Investitionstätigkeit		--	--	--	--	--	--	--
29.	Aktivierbare Zuwendungen	0,00	50.000	0	0	0	0	0
31.	**= Summe der Auszahlungen für Investitionstätigkeit**	**0,00**	**50.000**	**0**	**0**	**0**	**0**	**0**
32.	**Saldo aus Investitionstätigkeit (Summe Einzahlungen abzüglich Summe Auszahlungen für Investitionstätigkeit**	**0,00**	**-50.000**	**0**	**0**	**0**	**0**	**0**
33.	**Finanzmittel-Überschuss/-Fehlbetrag (Summen Zeile 18 und 32)**	**-38.708,35**	**-92.900**	**-48.300**	**0**	**-49.500**	**-49.500**	**-51.500**
Ein-, Auszahlungen aus Finanzierungstätigkeit								
36.	**Saldo aus Finanzierungstätigkeit**	**0,00**	**0**	**0**	**0**	**0**	**0**	**0**
37.	**Finanzmittelveränderung** (Summe Zeile 33 und 36)	**-38.708,35**	**-92.900**	**-48.300**	**0**	**-49.500**	**-49.500**	**-51.500**

Gemeinde	6	Gemeinde Stoetze
Produktbereich	63	Soziales und Jugend
Produktgruppe	636	Kinder-,Jugend-u.Familienhilfe
Produkt	63650	Kinder in Tageseinrichtungen/Tagespflege

Produktbeschreibung

Produktbereich: 36 Kinder-, Jugend- u. Familienhilfe

Produktgruppe: 365 Tageseinrichtungen für Kinder

Produkt: 3650 Tageseinrichtungen für Kinder

Verantwortliche Person/en

Gemeindedirektor

Kurzbeschreibung

Sicherstellung eines bedarfsgerechten Kinderbetreuungsangebots

Zugeordnete Kostenstellen

636500 Kindergärten

Pflichtaufgaben

Ja

Rechtsbindungsgrad

Muss X Soll O Kann O

Freiwillige Aufgaben

Nein

Gemeinde	6	Gemeinde Stoetze
Produktbereich	63	Soziales und Jugend
Produktgruppe	636	Kinder-,Jugend-u.Familienhilfe
Produkt	63650	Kinder in Tageseinrichtungen/Tagespflege

Teilhaushalt
(Muster 8)

B. Teilergebnishaushalt

	Erträge und Aufwendungen	Rechnungs-ergebnis des Vor-Vor-jahres 2019 EUR	Ansatz des Vor-jahres 2020 EUR	Ansatz des Haus-halts-jahres 2021 EUR	Ansatz des ersten Jahres der mittel-fristigen Ergebnis- und Finanz-planung 2022 EUR	Ansatz des zweiten Jahres der mittel-fristigen Ergebnis- und Finanz-planung 2023 EUR	Ansatz des dritten Jahres der mittel-fristigen Ergebnis- und Finanz-planung 2024 EUR
	1	2	3	4	5	6	7
Ordentliche Erträge		--	--	--	--	--	--
2.	Zuwendungen und allgemeine Umlagen	16.327,95	13.800	10.000	10.000	11.000	11.000
	31 420 00 Zuweisungen lfd. von Gemeinden (GV)	16.327,95	13.800	10.000	10.000	11.000	11.000
12.	**= Summe ordentliche Erträge**	**16.327,95**	**13.800**	**10.000**	**10.000**	**11.000**	**11.000**
Ordentliche Aufwendungen		--	--	--	--	--	--
18.	Transferaufwendungen	63.604,75	55.200	56.800	58.000	59.000	61.000
	43 120 00 Zuweis.lfd.an Gemeinden (GV)	18.253,44	20.200	32.800	33.000	34.000	35.000
	43 180 00 Zusch.lfd.an übrige Bereiche	45.351,31	35.000	24.000	25.000	25.000	26.000
20.	**= Summe ordentliche Aufwendungen**	**63.604,75**	**55.200**	**56.800**	**58.000**	**59.000**	**61.000**
21.	**ordentliches Ergebnis (Summe ordentliche Erträge abzüglich Summe ordentliche Aufwendungen)**	**-47.276,80**	**-41.400**	**-46.800**	**-48.000**	**-48.000**	**-50.000**
24.	**außerordentliches Ergebnis (außerordentliche Erträge abzüglich außerordentliche Aufwendungen)**	**0,00**	**0**	**0**	**0**	**0**	**0**
25.	**Jahresergebnis (Salldo aus dem ordentlichen und dem außerordentlichen Ergebnis) Überschuss (+)/Fehlbetrag (-)**	**-47.276,80**	**-41.400**	**-46.800**	**-48.000**	**-48.000**	**-50.000**
28.	Saldo aus internen Leistungsbeziehungen	**0,00**	**0**	**0**	**0**	**0**	**0**
29.	**Ergebnis unter Berücksichtigung der internen Leistungsbeziehungen**	**-47.276,80**	**-41.400**	**-46.800**	**-48.000**	**-48.000**	**-50.000**

Gemeinde	6	Gemeinde Stoetze
Produktbereich	63	Soziales und Jugend
Produktgruppe	636	Kinder-,Jugend-u.Familienhilfe
Produkt	63650	Kinder in Tageseinrichtungen/Tagespflege

Teilhaushalt
(Muster 8)

C. Teilfinanzhaushalt

	Einzahlungen und Auszahlungen	Rechnungs-ergebnis des Vor-Vor-jahres 2019 EUR	Ansatz des Vor-jahres 2020 EUR	Ansatz des Haus-halts-jahres 2021 EUR	Verpflichtungsermächtigungen 2021 EUR	Ansatz des ersten Jahres der mittel-fristigen Ergebnis- und Finanz-planung 2022 EUR	Ansatz des zweiten Jahres der mittel-fristigen Ergebnis- und Finanz-planung 2023 EUR	Ansatz des dritten Jahres der mittel-fristigen Ergebnis- und Finanz-planung 2024 EUR
	1	2	3	4	5	6	7	8
	Einzahlungen aus laufender Verwaltungstätigkeit	--	--	--	--	--	--	--
2.	Zuwendungen und allgemeine Umlagen	15.599,95	13.800	10.000	0	10.000	11.000	11.000
	61 420 00 Zuweisungen lfd. Zwecke Gemeinden (GV)	15.599,95	13.800	10.000	0	10.000	11.000	11.000
10.	**= Summe der Einzahlungen aus laufender Verwaltungstätigkeit**	**15.599,95**	**13.800**	**10.000**	**0**	**10.000**	**11.000**	**11.000**
	Auszahlungen aus laufender Verwaltungstätigkeit							
15.	Transferauszahlungen	50.119,05	55.200	56.800	0	58.000	59.000	61.000
	73 120 00 Zuweis.lfd.Zwecke Gemeinden (GV)	18.616,24	20.200	32.800	0	33.000	34.000	35.000
	73 180 00 Zuschüsse lfd.Zwecke übrige Bereiche	31.502,81	35.000	24.000	0	25.000	25.000	26.000
17.	**= Summe der Auszahlungen aus laufender Verwaltungstätigkeit**	**50.119,05**	**55.200**	**56.800**	**0**	**58.000**	**59.000**	**61.000**
18.	**Saldo aus laufender Verwaltungstätigkeit (Summe der Einzahlungen abzügliche Summe der Auszahlungen aus laufender Verwaltungstätigkeit)**	**-34.519,10**	**-41.400**	**-46.800**	**0**	**-48.000**	**-48.000**	**-50.000**
	Einzahlungen für Investitionstätigkeit	--	--	--	--	--	--	--
24.	**= Summe der Einzahlungen für Investitionstätigkeit**	**0,00**	**0**	**0**	**0**	**0**	**0**	**0**
	Auszahlungen für Investitionstätigkeit	--	--	--	--	--	--	--
29.	Aktivierbare Zuwendungen	0,00	50.000	0	0	0	0	0
	78 120 00 Zuw.u.Zuschüsse f.Inv.Gemeinden (GV)	0,00	50.000	0	0	0	0	0
31.	**= Summe der Auszahlungen für Investitionstätigkeit**	**0,00**	**50.000**	**0**	**0**	**0**	**0**	**0**
32.	**Saldo aus Investitionstätigkeit (Summe Einzahlungen abzüglich Summe Auszahlungen für Investitionstätigkeit**	**0,00**	**-50.000**	**0**	**0**	**0**	**0**	**0**
33.	**Finanzmittel-Überschuss/-Fehlbetrag (Summen Zeile 18 und 32)**	**-34.519,10**	**-91.400**	**-46.800**	**0**	**-48.000**	**-48.000**	**-50.000**
	Ein-, Auszahlungen aus Finanzierungstätigkeit							
36.	**Saldo aus Finanzierungstätigkeit**	**0,00**	**0**	**0**	**0**	**0**	**0**	**0**
37.	**Finanzmittelveränderung** (Summe Zeile 33 und 36)	**-34.519,10**	**-91.400**	**-46.800**	**0**	**-48.000**	**-48.000**	**-50.000**

Gemeinde	6	Gemeinde Stoetze
Produktbereich	63	Soziales und Jugend
Produktgruppe	636	Kinder-,Jugend-u.Familienhilfe
Produkt	63661	Spielplätze

Teilhaushalt
(Muster 8)

B. Teilergebnishaushalt

	Erträge und Aufwendungen	Rechnungs-ergebnis des Vor-Vor-jahres 2019 EUR	Ansatz des Vor-jahres 2020 EUR	Ansatz des Haus-halts-jahres 2021 EUR	Ansatz des ersten Jahres der mittel-fristigen Ergebnis- und Finanz-planung 2022 EUR	Ansatz des zweiten Jahres der mittel-fristigen Ergebnis- und Finanz-planung 2023 EUR	Ansatz des dritten Jahres der mittel-fristigen Ergebnis- und Finanz-planung 2024 EUR
	1	2	3	4	5	6	7
Ordentliche Erträge		--	--	--	--	--	--
12.	**= Summe ordentliche Erträge**	**0,00**	**0**	**0**	**0**	**0**	**0**
Ordentliche Aufwendungen		--	--	--	--	--	--
15.	Aufwendungen für Sach- und Dienstleistungen	1.233,59	1.400	1.400	1.400	1.400	1.400
	42 120 00 Unterhaltung sonst.unbewegl.Vermögen	582,16	600	600	600	600	600
	42 210 00 Unterhaltung bewegliches Vermögen	295,81	300	300	300	300	300
	42 310 00 Mieten und Pachten	252,26	300	300	300	300	300
	42 410 00 Bewirtschaft. Grundstücke, baul.Anlagen	103,36	200	200	200	200	200
16.	Abschreibungen	944,00	900	900	900	900	900
	47 117 00 Abschr. a.Betriebs- u.Geschäftsausstattg.	944,00	900	900	900	900	900
19.	sonstige ordentliche Aufwendungen	200,00	100	100	100	100	100
	44 210 00 Aufwend.f.ehrenamtliche/sonst.Tätigk.	200,00	100	100	100	100	100
20.	**= Summe ordentliche Aufwendungen**	**2.377,59**	**2.400**	**2.400**	**2.400**	**2.400**	**2.400**
21.	**ordentliches Ergebnis (Summe ordentliche Erträge abzüglich Summe ordentliche Aufwendungen)**	**-2.377,59**	**-2.400**	**-2.400**	**-2.400**	**-2.400**	**-2.400**
24.	**außerordentliches Ergebnis (außerordentliche Erträge abzüglich außerordentliche Aufwendungen)**	**0,00**	**0**	**0**	**0**	**0**	**0**
25.	**Jahresergebnis (Salldo aus dem ordentlichen und dem außerordentlichen Ergebnis) Überschuss (+)/Fehlbetrag (-)**	**-2.377,59**	**-2.400**	**-2.400**	**-2.400**	**-2.400**	**-2.400**
28.	Saldo aus internen Leistungsbeziehungen	**0,00**	**0**	**0**	**0**	**0**	**0**
29.	**Ergebnis unter Berücksichtigung der internen Leistungsbeziehungen**	**-2.377,59**	**-2.400**	**-2.400**	**-2.400**	**-2.400**	**-2.400**

Gemeinde	6	Gemeinde Stoetze
Produktbereich	63	Soziales und Jugend
Produktgruppe	636	Kinder-,Jugend-u.Familienhilfe
Produkt	63661	Spielplätze

Teilhaushalt
(Muster 8)

C. Teilfinanzhaushalt

	Einzahlungen und Auszahlungen	Rechnungs-ergebnis des Vor-Vor-jahres 2019 EUR	Ansatz des Vor-jahres 2020 EUR	Ansatz des Haus-halts-jahres 2021 EUR	Verpflichtungsermächtigungen 2021 EUR	Ansatz des ersten Jahres der mittel-fristigen Ergebnis- und Finanz-planung 2022 EUR	Ansatz des zweiten Jahres der mittel-fristigen Ergebnis- und Finanz-planung 2023 EUR	Ansatz des dritten Jahres der mittel-fristigen Ergebnis- und Finanz-planung 2024 EUR
	1	2	3	4	5	6	7	8
	Einzahlungen aus laufender Verwaltungstätigkeit	--	--	--	--	--	--	--
10.	**= Summe der Einzahlungen aus laufender Verwaltungstätigkeit**	**0,00**	**0**	**0**	**0**	**0**	**0**	**0**
	Auszahlungen aus laufender Verwaltungstätigkeit							
13.	Auszahlungen für Sach- und Dienstleistungen und für den Erwerb geringwertige Vermögensgegenmstände	1.128,20	1.400	1.400	0	1.400	1.400	1.400
	72 120 00 Unterhaltung sonst.unbewegl.Vermögen	582,16	600	600	0	600	600	600
	72 210 00 Unterhaltung des beweglichen Vermögens	295,81	300	300	0	300	300	300
	72 310 00 Mieten und Pachten	252,26	300	300	0	300	300	300
	72 410 00 Bewirtschaftung Grundstücke,baul.Anlagen	-2,03	200	200	0	200	200	200
16.	sonstige haushaltwirksame Auszahlungen	150,00	100	100	0	100	100	100
	74 210 00 Auszahl.f.ehrenamtliche/sonstige Tätigk.	150,00	100	100	0	100	100	100
17.	**= Summe der Auszahlungen aus laufender Verwaltungstätigkeit**	**1.278,20**	**1.500**	**1.500**	**0**	**1.500**	**1.500**	**1.500**
18.	**Saldo aus laufender Verwaltungstätigkeit (Summe der Einzahlungen abzügliche Summe der Auszahlungen aus laufender Verwaltungstätigkeit)**	**-1.278,20**	**-1.500**	**-1.500**	**0**	**-1.500**	**-1.500**	**-1.500**
	Einzahlungen für Investitionstätigkeit	--	--	--	--	--	--	--
24.	**= Summe der Einzahlungen für Investitionstätigkeit**	**0,00**	**0**	**0**	**0**	**0**	**0**	**0**
	Auszahlungen für Investitionstätigkeit	--	--	--	--	--	--	--
31.	**= Summe der Auszahlungen für Investitionstätigkeit**	**0,00**	**0**	**0**	**0**	**0**	**0**	**0**
32.	**Saldo aus Investitionstätigkeit (Summe Einzahlungen abzüglich Summe Auszahlungen für Investitionstätigkeit**	**0,00**	**0**	**0**	**0**	**0**	**0**	**0**
33.	**Finanzmittel-Überschuss/-Fehlbetrag (Summen Zeile 18 und 32)**	**-1.278,20**	**-1.500**	**-1.500**	**0**	**-1.500**	**-1.500**	**-1.500**
	Ein-, Auszahlungen aus Finanzierungstätigkeit							
36.	**Saldo aus Finanzierungstätigkeit**	**0,00**	**0**	**0**	**0**	**0**	**0**	**0**
37.	**Finanzmittelveränderung** (Summe Zeile 33 und 36)	**-1.278,20**	**-1.500**	**-1.500**	**0**	**-1.500**	**-1.500**	**-1.500**

Teilhaushalt
(Muster 8)

B. Teilergebnishaushalt

	Erträge und Aufwendungen	Rechnungs-ergebnis des Vor-Vor-jahres 2019 EUR	Ansatz des Vor-jahres 2020 EUR	Ansatz des Haus-halts-jahres 2021 EUR	Ansatz des ersten Jahres der mittel-fristigen Ergebnis- und Finanz-planung 2022 EUR	Ansatz des zweiten Jahres der mittel-fristigen Ergebnis- und Finanz-planung 2023 EUR	Ansatz des dritten Jahres der mittel-fristigen Ergebnis- und Finanz-planung 2024 EUR
1		2	3	4	5	6	7
Ordentliche Erträge		--	--	--	--	--	--
12.	**= Summe ordentliche Erträge**	**0,00**	**0**	**0**	**0**	**0**	**0**
Ordentliche Aufwendungen		--	--	--	--	--	--
18.	Transferaufwendungen	800,00	3.000	500	500	500	500
20.	**= Summe ordentliche Aufwendungen**	**800,00**	**3.000**	**500**	**500**	**500**	**500**
21.	**ordentliches Ergebnis (Summe ordentliche Erträge abzüglich Summe ordentliche Aufwendungen)**	**-800,00**	**-3.000**	**-500**	**-500**	**-500**	**-500**
24.	**außerordentliches Ergebnis (außerordentliche Erträge abzüglich außerordentliche Aufwendungen)**	**0,00**	**0**	**0**	**0**	**0**	**0**
25.	**Jahresergebnis (Salldo aus dem ordentlichen und dem außerordentlichen Ergebnis) Überschuss (+)/Fehlbetrag (-)**	**-800,00**	**-3.000**	**-500**	**-500**	**-500**	**-500**
28.	Saldo aus internen Leistungsbeziehungen	**0,00**	**0**	**0**	**0**	**0**	**0**
29.	**Ergebnis unter Berücksichtigung der internen Leistungsbeziehungen**	**-800,00**	**-3.000**	**-500**	**-500**	**-500**	**-500**

Gemeinde	6	Gemeinde Stoetze
Produktbereich	64	Gesundheit und Sport

Teilhaushalt
(Muster 8)

C. Teilfinanzhaushalt

	Einzahlungen und Auszahlungen	Rechnungs-ergebnis des Vor-Vor-jahres 2019 EUR	Ansatz des Vor-jahres 2020 EUR	Ansatz des Haus-halts-jahres 2021 EUR	Verpflichtungsermächtigungen 2021 EUR	Ansatz des ersten Jahres der mittel-fristigen Ergebnis- und Finanz-planung 2022 EUR	Ansatz des zweiten Jahres der mittel-fristigen Ergebnis- und Finanz-planung 2023 EUR	Ansatz des dritten Jahres der mittel-fristigen Ergebnis- und Finanz-planung 2024 EUR
1		2	3	4	5	6	7	8
Einzahlungen aus laufender Verwaltungstätigkeit		--	--	--	--	--	--	--
10.	**= Summe der Einzahlungen aus laufender Verwaltungstätigkeit**	**0,00**	**0**	**0**	**0**	**0**	**0**	**0**
Auszahlungen aus laufender Verwaltungstätigkeit								
15.	Transferauszahlungen	800,00	3.000	500	0	500	500	500
17.	**= Summe der Auszahlungen aus laufender Verwaltungstätigkeit**	**800,00**	**3.000**	**500**	**0**	**500**	**500**	**500**
18.	**Saldo aus laufender Verwaltungstätigkeit (Summe der Einzahlungen abzügliche Summe der Auszahlungen aus laufender Verwaltungstätigkeit)**	**-800,00**	**-3.000**	**-500**	**0**	**-500**	**-500**	**-500**
Einzahlungen für Investitionstätigkeit		--	--	--	--	--	--	--
24.	**= Summe der Einzahlungen für Investitionstätigkeit**	**0,00**	**0**	**0**	**0**	**0**	**0**	**0**
Auszahlungen für Investitionstätigkeit		--	--	--	--	--	--	--
31.	**= Summe der Auszahlungen für Investitionstätigkeit**	**0,00**	**0**	**0**	**0**	**0**	**0**	**0**
32.	**Saldo aus Investitionstätigkeit (Summe Einzahlungen abzüglich Summe Auszahlungen für Investitionstätigkeit**	**0,00**	**0**	**0**	**0**	**0**	**0**	**0**
33.	**Finanzmittel-Überschuss/-Fehlbetrag (Summen Zeile 18 und 32)**	**-800,00**	**-3.000**	**-500**	**0**	**-500**	**-500**	**-500**
Ein-, Auszahlungen aus Finanzierungstätigkeit								
36.	**Saldo aus Finanzierungstätigkeit**	**0,00**	**0**	**0**	**0**	**0**	**0**	**0**
37.	**Finanzmittelveränderung** (Summe Zeile 33 und 36)	**-800,00**	**-3.000**	**-500**	**0**	**-500**	**-500**	**-500**

Gemeinde	6	Gemeinde Stoetze
Produktbereich	64	Gesundheit und Sport
Produktgruppe	642	Sportförderung
Produkt	64210	Förderung des Sport`s

Teilhaushalt
(Muster 8)

B. Teilergebnishaushalt

	Erträge und Aufwendungen	Rechnungs-ergebnis des Vor-Vor-jahres 2019 EUR	Ansatz des Vor-jahres 2020 EUR	Ansatz des Haus-halts-jahres 2021 EUR	Ansatz des ersten Jahres der mittel-fristigen Ergebnis- und Finanz-planung 2022 EUR	Ansatz des zweiten Jahres der mittel-fristigen Ergebnis- und Finanz-planung 2023 EUR	Ansatz des dritten Jahres der mittel-fristigen Ergebnis- und Finanz-planung 2024 EUR
	1	2	3	4	5	6	7
	Ordentliche Erträge	--	--	--	--	--	--
12.	**= Summe ordentliche Erträge**	**0,00**	**0**	**0**	**0**	**0**	**0**
	Ordentliche Aufwendungen	--	--	--	--	--	--
18.	Transferaufwendungen	800,00	3.000	500	500	500	500
	43 180 00 Zusch.lfd.an übrige Bereiche	800,00	3.000	500	500	500	500
20.	**= Summe ordentliche Aufwendungen**	**800,00**	**3.000**	**500**	**500**	**500**	**500**
21.	**ordentliches Ergebnis (Summe ordentliche Erträge abzüglich Summe ordentliche Aufwendungen)**	**-800,00**	**-3.000**	**-500**	**-500**	**-500**	**-500**
24.	**außerordentliches Ergebnis (außerordentliche Erträge abzüglich außerordentliche Aufwendungen)**	**0,00**	**0**	**0**	**0**	**0**	**0**
25.	**Jahresergebnis (Salldo aus dem ordentlichen und dem außerordentlichen Ergebnis) Überschuss (+)/Fehlbetrag (-)**	**-800,00**	**-3.000**	**-500**	**-500**	**-500**	**-500**
28.	Saldo aus internen Leistungsbeziehungen	**0,00**	**0**	**0**	**0**	**0**	**0**
29.	**Ergebnis unter Berücksichtigung der internen Leistungsbeziehungen**	**-800,00**	**-3.000**	**-500**	**-500**	**-500**	**-500**

Gemeinde	6	Gemeinde Stoetze
Produktbereich	64	Gesundheit und Sport
Produktgruppe	642	Sportförderung
Produkt	64210	Förderung des Sport`s

Teilhaushalt
(Muster 8)

C. Teilfinanzhaushalt

	Einzahlungen und Auszahlungen	Rechnungs-ergebnis des Vor-Vor-jahres 2019 EUR	Ansatz des Vor-jahres 2020 EUR	Ansatz des Haus-halts-jahres 2021 EUR	Verpflichtungsermächtigungen 2021 EUR	Ansatz des ersten Jahres der mittel-fristigen Ergebnis- und Finanz-planung 2022 EUR	Ansatz des zweiten Jahres der mittel-fristigen Ergebnis- und Finanz-planung 2023 EUR	Ansatz des dritten Jahres der mittel-fristigen Ergebnis- und Finanz-planung 2024 EUR
	1	2	3	4	5	6	7	8
	Einzahlungen aus laufender Verwaltungstätigkeit	--	--	--	--	--	--	--
10.	**= Summe der Einzahlungen aus laufender Verwaltungstätigkeit**	**0,00**	**0**	**0**	**0**	**0**	**0**	**0**
	Auszahlungen aus laufender Verwaltungstätigkeit							
15.	Transferauszahlungen	800,00	3.000	500	0	500	500	500
	73 180 00 Zuschüsse lfd.Zwecke übrige Bereiche	800,00	3.000	500	0	500	500	500
17.	**= Summe der Auszahlungen aus laufender Verwaltungstätigkeit**	**800,00**	**3.000**	**500**	**0**	**500**	**500**	**500**
18.	**Saldo aus laufender Verwaltungstätigkeit (Summe der Einzahlungen abzügliche Summe der Auszahlungen aus laufender Verwaltungstätigkeit)**	**-800,00**	**-3.000**	**-500**	**0**	**-500**	**-500**	**-500**
	Einzahlungen für Investitionstätigkeit	--	--	--	--	--	--	--
24.	**= Summe der Einzahlungen für Investitionstätigkeit**	**0,00**	**0**	**0**	**0**	**0**	**0**	**0**
	Auszahlungen für Investitionstätigkeit	--	--	--	--	--	--	--
31.	**= Summe der Auszahlungen für Investitionstätigkeit**	**0,00**	**0**	**0**	**0**	**0**	**0**	**0**
32.	**Saldo aus Investitionstätigkeit (Summe Einzahlungen abzüglich Summe Auszahlungen für Investitionstätigkeit**	**0,00**	**0**	**0**	**0**	**0**	**0**	**0**
33.	**Finanzmittel-Überschuss/-Fehlbetrag (Summen Zeile 18 und 32)**	**-800,00**	**-3.000**	**-500**	**0**	**-500**	**-500**	**-500**
	Ein-, Auszahlungen aus Finanzierungstätigkeit							
36.	**Saldo aus Finanzierungstätigkeit**	**0,00**	**0**	**0**	**0**	**0**	**0**	**0**
37.	**Finanzmittelveränderung** (Summe Zeile 33 und 36)	**-800,00**	**-3.000**	**-500**	**0**	**-500**	**-500**	**-500**

Teilhaushalt
(Muster 8)

B. Teilergebnishaushalt

	Erträge und Aufwendungen	Rechnungs-ergebnis des Vor-Vor-jahres 2019 EUR	Ansatz des Vor-jahres 2020 EUR	Ansatz des Haus-halts-jahres 2021 EUR	Ansatz des ersten Jahres der mittel-fristigen Ergebnis- und Finanz-planung 2022 EUR	Ansatz des zweiten Jahres der mittel-fristigen Ergebnis- und Finanz-planung 2023 EUR	Ansatz des dritten Jahres der mittel-fristigen Ergebnis- und Finanz-planung 2024 EUR
	1	2	3	4	5	6	7
Ordentliche Erträge		--	--	--	--	--	--
3.	Auflösungserträge aus Sonderposten	28.149,00	25.700	26.100	26.100	26.100	26.100
5.	öffentlich-rechtliche Engelte	175,00	200	500	500	500	500
6.	privatrechtliche Entgelte	0,00	200	200	200	200	200
11.	sonstige ordentliche Erträge	17.945,54	18.300	18.300	18.300	18.300	18.300
12.	**= Summe ordentliche Erträge**	**46.269,54**	**44.400**	**45.100**	**45.100**	**45.100**	**45.100**
Ordentliche Aufwendungen		--	--	--	--	--	--
15.	Aufwendungen für Sach- und Dienstleistungen	12.905,43	14.700	17.100	17.100	17.200	17.200
16.	Abschreibungen	53.125,00	55.200	48.200	48.200	49.200	49.200
18.	Transferaufwendungen	15.234,16	15.300	15.300	15.300	15.500	15.500
19.	sonstige ordentliche Aufwendungen	1.228,10	8.300	800	800	800	800
20.	**= Summe ordentliche Aufwendungen**	**82.492,69**	**93.500**	**81.400**	**81.400**	**82.700**	**82.700**
21.	**ordentliches Ergebnis (Summe ordentliche Erträge abzüglich Summe ordentliche Aufwendungen)**	**-36.223,15**	**-49.100**	**-36.300**	**-36.300**	**-37.600**	**-37.600**
22.	außerordentlich Erträge	77,04	0	0	0	0	0
24.	**außerordentliches Ergebnis (außerordentliche Erträge abzüglich außerordentliche Aufwendungen)**	**77,04**	**0**	**0**	**0**	**0**	**0**
25.	**Jahresergebnis (Salldo aus dem ordentlichen und dem außerordentlichen Ergebnis) Überschuss (+)/Fehlbetrag (-)**	**-36.146,11**	**-49.100**	**-36.300**	**-36.300**	**-37.600**	**-37.600**
28.	Saldo aus internen Leistungsbeziehungen	**0,00**	**0**	**0**	**0**	**0**	**0**
29.	**Ergebnis unter Berücksichtigung der internen Leistungsbeziehungen**	**-36.146,11**	**-49.100**	**-36.300**	**-36.300**	**-37.600**	**-37.600**

Gemeinde	6	Gemeinde Stoetze
Produktbereich	65	Gestaltung der Umwelt

Teilhaushalt
(Muster 8)

C. Teilfinanzhaushalt

	Einzahlungen und Auszahlungen	Rechnungs-ergebnis des Vor-Vor-jahres 2019 EUR	Ansatz des Vor-jahres 2020 EUR	Ansatz des Haus-halts-jahres 2021 EUR	Verpflichtungsermächtigungen 2021 EUR	Ansatz des ersten Jahres der mittel-fristigen Ergebnis- und Finanz-planung 2022 EUR	Ansatz des zweiten Jahres der mittel-fristigen Ergebnis- und Finanz-planung 2023 EUR	Ansatz des dritten Jahres der mittel-fristigen Ergebnis- und Finanz-planung 2024 EUR
1		2	3	4	5	6	7	8
Einzahlungen aus laufender Verwaltungstätigkeit		--	--	--	--	--	--	--
4.	öffentlich-rechtliche Entgelte	200,00	200	500	0	500	500	500
5.	privatrechtliche Entgelte	0,00	200	200	0	200	200	200
9.	sonstige haushaltswirksame Einzahlungen	17.945,54	18.300	18.300	0	18.300	18.300	18.300
10.	**= Summe der Einzahlungen aus laufender Verwaltungstätigkeit**	**18.145,54**	**18.700**	**19.000**	**0**	**19.000**	**19.000**	**19.000**
Auszahlungen aus laufender Verwaltungstätigkeit								
13.	Auszahlungen für Sach- und Dienstleistungen und für den Erwerb geringwertige Vermögensgegenmstände	12.949,28	14.700	17.100	0	17.100	17.200	17.200
15.	Transferauszahlungen	15.234,16	15.300	15.300	0	15.300	15.500	15.500
16.	sonstige haushaltwirksame Auszahlungen	6.809,36	8.300	800	0	800	800	800
17.	**= Summe der Auszahlungen aus laufender Verwaltungstätigkeit**	**34.992,80**	**38.300**	**33.200**	**0**	**33.200**	**33.500**	**33.500**
18.	**Saldo aus laufender Verwaltungstätigkeit (Summe der Einzahlungen abzügliche Summe der Auszahlungen aus laufender Verwaltungstätigkeit)**	**-16.847,26**	**-19.600**	**-14.200**	**0**	**-14.200**	**-14.500**	**-14.500**
Einzahlungen für Investitionstätigkeit		--	--	--	--	--	--	--
19.	Zuwendungen für Investitionstätigkeit	6.562,04	0	0	0	0	0	0
24.	**= Summe der Einzahlungen für Investitionstätigkeit**	**6.562,04**	**0**	**0**	**0**	**0**	**0**	**0**
Auszahlungen für Investitionstätigkeit		--	--	--	--	--	--	--
25.	Erwerb von Grundstücken und Gebäuden	4.100,00	0	0	0	0	0	0
31.	**= Summe der Auszahlungen für Investitionstätigkeit**	**4.100,00**	**0**	**0**	**0**	**0**	**0**	**0**
32.	**Saldo aus Investitionstätigkeit (Summe Einzahlungen abzüglich Summe Auszahlungen für Investitionstätigkeit**	**2.462,04**	**0**	**0**	**0**	**0**	**0**	**0**
33.	**Finanzmittel-Überschuss/-Fehlbetrag (Summen Zeile 18 und 32)**	**-14.385,22**	**-19.600**	**-14.200**	**0**	**-14.200**	**-14.500**	**-14.500**
Ein-, Auszahlungen aus Finanzierungstätigkeit								
36.	**Saldo aus Finanzierungstätigkeit**	**0,00**	**0**	**0**	**0**	**0**	**0**	**0**
37.	**Finanzmittelveränderung** (Summe Zeile 33 und 36)	**-14.385,22**	**-19.600**	**-14.200**	**0**	**-14.200**	**-14.500**	**-14.500**

Gemeinde	6	Gemeinde Stoetze
Produktbereich	65	Gestaltung der Umwelt
Produktgruppe	651	Planung und Entwicklung
Produkt	65110	Planung und Entwicklung

Produktbeschreibung

Produktbereich: 51 Räumliche Planung und Entwicklung
Produktgruppe: 511 Räumliche Planungs- u. Entwicklungsmaßnahmen
Produkt: 5110 Räumliche Planungs- u. Entwicklungsmaßnahmen

Verantwortliche Person/en

Gemeindedirektor

Verantwortliche Organisationseinheit

Gemeinde Stoetze

Kurzbeschreibung

Aufstellen, Ändern und Aufheben von Bauleitplänen und sonstigen Satzungen. Beteiligungen in der Landes- und regionalen Raumordnungsplanung sowie Gewährleistung einer geordneten städtebaulichen Entwicklung

Allgemeine Ziele

Grundsatzziele:
Sicherung der gemeindlichen Planungshoheit. Gewährleistung einer geordneten räumlichen baulichen Entwicklung unter Berücksichtigung von sozialen, kulturellen und wirtschaftlichen Erfordernissen

Operative Ziele:
B-Plan-Verfahren nach den gesetzlichen Vorgaben abwickeln

Zielgruppe

EinwohnerInnen, Grundstückseigentümer, Investoren

Auftragsgrundlage

BauGB, NBauO, B-Pläne und sonstige eigene Satzungen, Beschlüsse des Rates, BauNVO, BNatSchG, RROP, NROP

Zugeordnete Kostenstellen

651100 Planung und Entwicklung, Erschließung

Pflichtaufgaben

Ja

Rechtsbindungsgrad

Muss X Soll O Kann O

Freiwillige Aufgaben

Nein

Gemeinde	6	Gemeinde Stoetze
Produktbereich	65	Gestaltung der Umwelt
Produktgruppe	651	Planung und Entwicklung
Produkt	65110	Planung und Entwicklung

Teilhaushalt
(Muster 8)

B. Teilergebnishaushalt

	Erträge und Aufwendungen	Rechnungs-ergebnis des Vor-Vor-jahres 2019 EUR	Ansatz des Vor-jahres 2020 EUR	Ansatz des Haus-halts-jahres 2021 EUR	Ansatz des ersten Jahres der mittel-fristigen Ergebnis- und Finanz-planung 2022 EUR	Ansatz des zweiten Jahres der mittel-fristigen Ergebnis- und Finanz-planung 2023 EUR	Ansatz des dritten Jahres der mittel-fristigen Ergebnis- und Finanz-planung 2024 EUR
	1	2	3	4	5	6	7
Ordentliche Erträge		--	--	--	--	--	--
5.	öffentlich-rechtliche Engelte	175,00	200	500	500	500	500
	33 110 00 Verwaltungsgebühren	175,00	200	500	500	500	500
12.	**= Summe ordentliche Erträge**	**175,00**	**200**	**500**	**500**	**500**	**500**
Ordentliche Aufwendungen		--	--	--	--	--	--
19.	sonstige ordentliche Aufwendungen	1.228,10	2.000	500	500	500	500
	44 310 00 Geschäftsaufwendungen	1.228,10	2.000	500	500	500	500
20.	**= Summe ordentliche Aufwendungen**	**1.228,10**	**2.000**	**500**	**500**	**500**	**500**
21.	**ordentliches Ergebnis (Summe ordentliche Erträge abzüglich Summe ordentliche Aufwendungen)**	**-1.053,10**	**-1.800**	**0**	**0**	**0**	**0**
24.	**außerordentliches Ergebnis (außerordentliche Erträge abzüglich außerordentliche Aufwendungen)**	**0,00**	**0**	**0**	**0**	**0**	**0**
25.	**Jahresergebnis (Salldo aus dem ordentlichen und dem außerordentlichen Ergebnis) Überschuss (+)/Fehlbetrag (-)**	**-1.053,10**	**-1.800**	**0**	**0**	**0**	**0**
28.	Saldo aus internen Leistungsbeziehungen	**0,00**	**0**	**0**	**0**	**0**	**0**
29.	**Ergebnis unter Berücksichtigung der internen Leistungsbeziehungen**	**-1.053,10**	**-1.800**	**0**	**0**	**0**	**0**

Gemeinde	6	Gemeinde Stoetze
Produktbereich	65	Gestaltung der Umwelt
Produktgruppe	651	Planung und Entwicklung
Produkt	65110	Planung und Entwicklung

Teilhaushalt
(Muster 8)

C. Teilfinanzhaushalt

	Einzahlungen und Auszahlungen	Rechnungs-ergebnis des Vor-Vor-jahres 2019 EUR	Ansatz des Vor-jahres 2020 EUR	Ansatz des Haus-halts-jahres 2021 EUR	Verpflichtungsermächtigungen 2021 EUR	Ansatz des ersten Jahres der mittel-fristigen Ergebnis- und Finanz-planung 2022 EUR	Ansatz des zweiten Jahres der mittel-fristigen Ergebnis- und Finanz-planung 2023 EUR	Ansatz des dritten Jahres der mittel-fristigen Ergebnis- und Finanz-planung 2024 EUR
1		2	3	4	5	6	7	8
Einzahlungen aus laufender Verwaltungstätigkeit		--	--	--	--	--	--	--
4.	öffentlich-rechtliche Entgelte	200,00	200	500	0	500	500	500
	63 110 00 Verwaltungsgebühren	200,00	200	500	0	500	500	500
10.	**= Summe der Einzahlungen aus laufender Verwaltungstätigkeit**	**200,00**	**200**	**500**	**0**	**500**	**500**	**500**
Auszahlungen aus laufender Verwaltungstätigkeit								
16.	sonstige haushaltwirksame Auszahlungen	1.228,10	2.000	500	0	500	500	500
	74 310 00 Geschäftsauszahlungen	1.228,10	2.000	500	0	500	500	500
17.	**= Summe der Auszahlungen aus laufender Verwaltungstätigkeit**	**1.228,10**	**2.000**	**500**	**0**	**500**	**500**	**500**
18.	**Saldo aus laufender Verwaltungstätigkeit (Summe der Einzahlungen abzügliche Summe der Auszahlungen aus laufender Verwaltungstätigkeit)**	**-1.028,10**	**-1.800**	**0**	**0**	**0**	**0**	**0**
Einzahlungen für Investitionstätigkeit		--	--	--	--	--	--	--
24.	**= Summe der Einzahlungen für Investitionstätigkeit**	**0,00**	**0**	**0**	**0**	**0**	**0**	**0**
Auszahlungen für Investitionstätigkeit		--	--	--	--	--	--	--
31.	**= Summe der Auszahlungen für Investitionstätigkeit**	**0,00**	**0**	**0**	**0**	**0**	**0**	**0**
32.	**Saldo aus Investitionstätigkeit (Summe Einzahlungen abzüglich Summe Auszahlungen für Investitionstätigkeit**	**0,00**	**0**	**0**	**0**	**0**	**0**	**0**
33.	**Finanzmittel-Überschuss/-Fehlbetrag (Summen Zeile 18 und 32)**	**-1.028,10**	**-1.800**	**0**	**0**	**0**	**0**	**0**
Ein-, Auszahlungen aus Finanzierungstätigkeit								
36.	**Saldo aus Finanzierungstätigkeit**	**0,00**	**0**	**0**	**0**	**0**	**0**	**0**
37.	**Finanzmittelveränderung** (Summe Zeile 33 und 36)	**-1.028,10**	**-1.800**	**0**	**0**	**0**	**0**	**0**

Gemeinde	6	Gemeinde Stoetze
Produktbereich	65	Gestaltung der Umwelt
Produktgruppe	653	Ver- und Entsorgung
Produkt	65310	Konzessionsabgabe

Produktbeschreibung

Produktbereich: 53 Ver- und Entsorgung

Produktgruppe: 531 Konzessionsabgabe

Produkt: 5310 Konzessionsabgabe

Verantwortliche Person/en

Bürgermeister

Verantwortliche Organisationseinheit

Gemeinde Stoetze

Kurzbeschreibung

Konzession

Allgemeine Ziele

Konzession aus Stromverträgen mit den Energieversorgern vereinnahmen

Abwicklung von Finanzangelegenheiten

Zielgruppe

Verwaltung

Auftragsgrundlage

Konzessionsverträge

Zugeordnete Kostenstellen

653100 Konzessionsabgabe

Pflichtaufgaben

Ja

Rechtsbindungsgrad

Muss X Soll O Kann O

Freiwillige Aufgaben

Nein

Gemeinde	6	Gemeinde Stoetze
Produktbereich	65	Gestaltung der Umwelt
Produktgruppe	653	Ver- und Entsorgung
Produkt	65310	Konzessionsabgabe

Teilhaushalt
(Muster 8)

B. Teilergebnishaushalt

	Erträge und Aufwendungen	Rechnungs-ergebnis des Vor-Vor-jahres 2019 EUR	Ansatz des Vor-jahres 2020 EUR	Ansatz des Haus-halts-jahres 2021 EUR	Ansatz des ersten Jahres der mittel-fristigen Ergebnis- und Finanz-planung 2022 EUR	Ansatz des zweiten Jahres der mittel-fristigen Ergebnis- und Finanz-planung 2023 EUR	Ansatz des dritten Jahres der mittel-fristigen Ergebnis- und Finanz-planung 2024 EUR
	1	2	3	4	5	6	7
Ordentliche Erträge		--	--	--	--	--	--
11.	sonstige ordentliche Erträge	17.945,54	18.300	18.300	18.300	18.300	18.300
	35 110 00 Konzessionsabgaben	17.945,54	18.300	18.300	18.300	18.300	18.300
12.	**= Summe ordentliche Erträge**	**17.945,54**	**18.300**	**18.300**	**18.300**	**18.300**	**18.300**
Ordentliche Aufwendungen		--	--	--	--	--	--
20.	**= Summe ordentliche Aufwendungen**	**0,00**	**0**	**0**	**0**	**0**	**0**
21.	**ordentliches Ergebnis (Summe ordentliche Erträge abzüglich Summe ordentliche Aufwendungen)**	**17.945,54**	**18.300**	**18.300**	**18.300**	**18.300**	**18.300**
24.	**außerordentliches Ergebnis (außerordentliche Erträge abzüglich außerordentliche Aufwendungen)**	**0,00**	**0**	**0**	**0**	**0**	**0**
25.	**Jahresergebnis (Salldo aus dem ordentlichen und dem außerordentlichen Ergebnis) Überschuss (+)/Fehlbetrag (-)**	**17.945,54**	**18.300**	**18.300**	**18.300**	**18.300**	**18.300**
28.	Saldo aus internen Leistungsbeziehungen	**0,00**	**0**	**0**	**0**	**0**	**0**
29.	**Ergebnis unter Berücksichtigung der internen Leistungsbeziehungen**	**17.945,54**	**18.300**	**18.300**	**18.300**	**18.300**	**18.300**

Gemeinde	6	Gemeinde Stoetze
Produktbereich	65	Gestaltung der Umwelt
Produktgruppe	653	Ver- und Entsorgung
Produkt	65310	Konzessionsabgabe

Teilhaushalt
(Muster 8)

C. Teilfinanzhaushalt

	Einzahlungen und Auszahlungen	Rechnungs-ergebnis des Vor-Vor-jahres 2019 EUR	Ansatz des Vor-jahres 2020 EUR	Ansatz des Haus-halts-jahres 2021 EUR	Verpflichtungsermächtigungen 2021 EUR	Ansatz des ersten Jahres der mittel-fristigen Ergebnis- und Finanz-planung 2022 EUR	Ansatz des zweiten Jahres der mittel-fristigen Ergebnis- und Finanz-planung 2023 EUR	Ansatz des dritten Jahres der mittel-fristigen Ergebnis- und Finanz-planung 2024 EUR
	1	2	3	4	5	6	7	8
	Einzahlungen aus laufender Verwaltungstätigkeit	--	--	--	--	--	--	--
9.	sonstige haushaltswirksame Einzahlungen	17.945,54	18.300	18.300	0	18.300	18.300	18.300
	65 110 00 Konzessionsabgaben	17.945,54	18.300	18.300	0	18.300	18.300	18.300
10.	**= Summe der Einzahlungen aus laufender Verwaltungstätigkeit**	**17.945,54**	**18.300**	**18.300**	**0**	**18.300**	**18.300**	**18.300**
	Auszahlungen aus laufender Verwaltungstätigkeit							
17.	**= Summe der Auszahlungen aus laufender Verwaltungstätigkeit**	**0,00**	**0**	**0**	**0**	**0**	**0**	**0**
18.	**Saldo aus laufender Verwaltungstätigkeit (Summe der Einzahlungen abzügliche Summe der Auszahlungen aus laufender Verwaltungstätigkeit)**	**17.945,54**	**18.300**	**18.300**	**0**	**18.300**	**18.300**	**18.300**
	Einzahlungen für Investitionstätigkeit	--	--	--	--	--	--	--
24.	**= Summe der Einzahlungen für Investitionstätigkeit**	**0,00**	**0**	**0**	**0**	**0**	**0**	**0**
	Auszahlungen für Investitionstätigkeit	--	--	--	--	--	--	--
31.	**= Summe der Auszahlungen für Investitionstätigkeit**	**0,00**	**0**	**0**	**0**	**0**	**0**	**0**
32.	**Saldo aus Investitionstätigkeit (Summe Einzahlungen abzüglich Summe Auszahlungen für Investitionstätigkeit**	**0,00**	**0**	**0**	**0**	**0**	**0**	**0**
33.	**Finanzmittel-Überschuss/-Fehlbetrag (Summen Zeile 18 und 32)**	**17.945,54**	**18.300**	**18.300**	**0**	**18.300**	**18.300**	**18.300**
	Ein-, Auszahlungen aus Finanzierungstätigkeit							
36.	**Saldo aus Finanzierungstätigkeit**	**0,00**	**0**	**0**	**0**	**0**	**0**	**0**
37.	**Finanzmittelveränderung** (Summe Zeile 33 und 36)	**17.945,54**	**18.300**	**18.300**	**0**	**18.300**	**18.300**	**18.300**

Gemeinde	6	Gemeinde Stoetze
Produktbereich	65	Gestaltung der Umwelt
Produktgruppe	654	Verkehrsflächen und -anlagen
Produkt	65410	Gemeindestraßen

Produktbeschreibung

Produktbereich: 54 Verkehrsflächen und -anlagen

Produktgruppe: 541 Gemeindestraßen

Produkt: 5410 Gemeindestraßen

Verantwortliche Person/en

Gemeindedirektor

Verantwortliche Organisationseinheit

Gemeinde Stoetze

Kurzbeschreibung

Neu- und Ausbau sowie Unterhaltung von Straßen- und Verkehrsflächen einschließlich der Spielplätze

Allgemeine Ziele

Grundsatzziele:
Vorhalten und Ausbau der Gemeindeverbindungsstraßen, Kostenermittlung zur Veranlagung der Erschließungs- und Straßenausbaubeiträge, wirtschaftliche Unterhaltung der baulichen Anlagen (z.B. Buswartehallen)

Operative Ziele:
Substanzerhaltung/-verbesserung durch zeitgerechte Reparaturen

Zielgruppe

EinwohnerInnen, Straßenverkehrsteilnehmer

Auftragsgrundlage

BauGB, NbauO, NStrG, NKAG, Beschlüsse des Rates, eigene Pflegestandards, Förderrichtlinien, Satzungen, VOB, technische Regelwerke

Zugeordnete Kostenstellen

654100 Gemeindestraßen

Pflichtaufgaben

Ja

Rechtsbindungsgrad

Muss X Soll O Kann O

Freiwillige Aufgaben

Nein

Gemeinde	6	Gemeinde Stoetze
Produktbereich	65	Gestaltung der Umwelt
Produktgruppe	654	Verkehrsflächen und -anlagen
Produkt	65410	Gemeindestraßen

Teilhaushalt
(Muster 8)

B. Teilergebnishaushalt

	Erträge und Aufwendungen	Rechnungs-ergebnis des Vor-Vor-jahres 2019 EUR	Ansatz des Vor-jahres 2020 EUR	Ansatz des Haus-halts-jahres 2021 EUR	Ansatz des ersten Jahres der mittel-fristigen Ergebnis- und Finanz-planung 2022 EUR	Ansatz des zweiten Jahres der mittel-fristigen Ergebnis- und Finanz-planung 2023 EUR	Ansatz des dritten Jahres der mittel-fristigen Ergebnis- und Finanz-planung 2024 EUR
	1	2	3	4	5	6	7
Ordentliche Erträge		--	--	--	--	--	--
3.	Auflösungserträge aus Sonderposten	25.727,00	23.900	23.900	23.900	23.900	23.900
	31 610 00 Auflösg.SoPo a.Investitionszuwendungen	15.690,00	15.600	15.600	15.600	15.600	15.600
	33 710 00 Ertr.aus Aufl.SoPo f.Beiträge u.ä.Entg.	10.037,00	8.300	8.300	8.300	8.300	8.300
6.	privatrechtliche Entgelte	0,00	200	200	200	200	200
	34 210 00 Erträge aus Verkauf	0,00	200	200	200	200	200
12.	**= Summe ordentliche Erträge**	**25.727,00**	**24.100**	**24.100**	**24.100**	**24.100**	**24.100**
Ordentliche Aufwendungen		--	--	--	--	--	--
15.	Aufwendungen für Sach- und Dienstleistungen	10.352,14	8.200	9.600	9.600	9.600	9.600
	42 120 00 Unterhaltung sonst.unbewegl.Vermögen	10.352,14	8.000	9.000	9.000	9.000	9.000
	42 210 00 Unterhaltung bewegliches Vermögen	0,00	100	100	100	100	100
	42 220 00 Erwerb geringwertig.Vermögensgegenstände	0,00	100	500	500	500	500
16.	Abschreibungen	48.468,00	50.500	43.500	43.500	44.500	44.500
	47 113 00 Abschreibungen auf Gebäude	494,00	400	500	500	500	500
	47 114 00 Abschreibungen a.d.Infrastrukturvermögen	47.974,00	50.000	43.000	43.000	44.000	44.000
	47 118 00 Auflösung Sammelposten	0,00	100	0	0	0	0
19.	sonstige ordentliche Aufwendungen	0,00	6.300	300	300	300	300
	44 310 00 Geschäftsaufwendungen	0,00	300	300	300	300	300
	44 520 00 Erstatt.lfd.Verwalt.Gemeinden (GV)	0,00	6.000	0	0	0	0
20.	**= Summe ordentliche Aufwendungen**	**58.820,14**	**65.000**	**53.400**	**53.400**	**54.400**	**54.400**
21.	**ordentliches Ergebnis (Summe ordentliche Erträge abzüglich Summe ordentliche Aufwendungen)**	**-33.093,14**	**-40.900**	**-29.300**	**-29.300**	**-30.300**	**-30.300**
22.	außerordentlich Erträge	77,04	0	0	0	0	0
	50 190 00 Sonstige außergewöhnliche Erträge	77,04	0	0	0	0	0
24.	**außerordentliches Ergebnis (außerordentliche Erträge abzüglich außerordentliche Aufwendungen)**	**77,04**	**0**	**0**	**0**	**0**	**0**
25.	**Jahresergebnis (Salldo aus dem ordentlichen und dem außerordentlichen Ergebnis) Überschuss (+)/Fehlbetrag (-)**	**-33.016,10**	**-40.900**	**-29.300**	**-29.300**	**-30.300**	**-30.300**
28.	Saldo aus internen Leistungsbeziehungen	**0,00**	**0**	**0**	**0**	**0**	**0**
29.	**Ergebnis unter Berücksichtigung der internen Leistungsbeziehungen**	**-33.016,10**	**-40.900**	**-29.300**	**-29.300**	**-30.300**	**-30.300**

Gemeinde	6	Gemeinde Stoetze
Produktbereich	65	Gestaltung der Umwelt
Produktgruppe	654	Verkehrsflächen und -anlagen
Produkt	65410	Gemeindestraßen

Teilhaushalt
(Muster 8)

C. Teilfinanzhaushalt

	Einzahlungen und Auszahlungen	Rechnungsergebnis des Vor-Vorjahres 2019 EUR	Ansatz des Vorjahres 2020 EUR	Ansatz des Haushaltsjahres 2021 EUR	Verpflichtungsermächtigungen 2021 EUR	Ansatz des ersten Jahres der mittelfristigen Ergebnis- und Finanzplanung 2022 EUR	Ansatz des zweiten Jahres der mittelfristigen Ergebnis- und Finanzplanung 2023 EUR	Ansatz des dritten Jahres der mittelfristigen Ergebnis- und Finanzplanung 2024 EUR
	1	2	3	4	5	6	7	8
Einzahlungen aus laufender Verwaltungstätigkeit		--	--	--	--	--	--	--
5.	privatrechtliche Entgelte	0,00	200	200	0	200	200	200
	64 210 00 Einzahlungen aus Verkauf	0,00	200	200	0	200	200	200
10.	**= Summe der Einzahlungen aus laufender Verwaltungstätigkeit**	**0,00**	**200**	**200**	**0**	**200**	**200**	**200**
Auszahlungen aus laufender Verwaltungstätigkeit								
13.	Auszahlungen für Sach- und Dienstleistungen und für den Erwerb geringwertige Vermögensgegenmstände	10.168,76	8.200	9.600	0	9.600	9.600	9.600
	72 120 00 Unterhaltung sonst.unbewegl.Vermögen	10.168,76	8.000	9.000	0	9.000	9.000	9.000
	72 210 00 Unterhaltung des beweglichen Vermögens	0,00	100	100	0	100	100	100
	72 220 00 Erwerb geringw.Vermögensgegenstände	0,00	100	500	0	500	500	500
16.	sonstige haushaltwirksame Auszahlungen	5.581,26	6.300	300	0	300	300	300
	74 310 00 Geschäftsauszahlungen	0,00	300	300	0	300	300	300
	74 520 00 Erstattungen f.Dritte Gemeinden (GV)	5.581,26	6.000	0	0	0	0	0
17.	**= Summe der Auszahlungen aus laufender Verwaltungstätigkeit**	**15.750,02**	**14.500**	**9.900**	**0**	**9.900**	**9.900**	**9.900**
18.	**Saldo aus laufender Verwaltungstätigkeit (Summe der Einzahlungen abzügliche Summe der Auszahlungen aus laufender Verwaltungstätigkeit)**	**-15.750,02**	**-14.300**	**-9.700**	**0**	**-9.700**	**-9.700**	**-9.700**
Einzahlungen für Investitionstätigkeit		--	--	--	--	--	--	--
19.	Zuwendungen für Investitionstätigkeit	2.087,04	0	0	0	0	0	0
	68 110 00 Investitionszuweisungen Land	2.087,04	0	0	0	0	0	0
24.	**= Summe der Einzahlungen für Investitionstätigkeit**	**2.087,04**	**0**	**0**	**0**	**0**	**0**	**0**
Auszahlungen für Investitionstätigkeit		--	--	--	--	--	--	--
25.	Erwerb von Grundstücken und Gebäuden	4.100,00	0	0	0	0	0	0
	78 210 00 Auszahl.f.Erwerb von Grundst./Gebäuden	4.100,00	0	0	0	0	0	0
31.	**= Summe der Auszahlungen für Investitionstätigkeit**	**4.100,00**	**0**	**0**	**0**	**0**	**0**	**0**
32.	**Saldo aus Investitionstätigkeit (Summe Einzahlungen abzüglich Summe Auszahlungen für Investitionstätigkeit**	**-2.012,96**	**0**	**0**	**0**	**0**	**0**	**0**
33.	**Finanzmittel-Überschuss/-Fehlbetrag (Summen Zeile 18 und 32)**	**-17.762,98**	**-14.300**	**-9.700**	**0**	**-9.700**	**-9.700**	**-9.700**

Gemeinde	6	Gemeinde Stoetze
Produktbereich	65	Gestaltung der Umwelt
Produktgruppe	654	Verkehrsflächen und -anlagen
Produkt	65410	Gemeindestraßen

Teilhaushalt
(Muster 8)

C. Teilfinanzhaushalt

	Einzahlungen und Auszahlungen	Rechnungs-ergebnis des Vor-Vor-jahres 2019 EUR	Ansatz des Vor-jahres 2020 EUR	Ansatz des Haus-halts-jahres 2021 EUR	Verpflichtungsermächtigungen 2021 EUR	Ansatz des ersten Jahres der mittel-fristigen Ergebnis- und Finanz-planung 2022 EUR	Ansatz des zweiten Jahres der mittel-fristigen Ergebnis- und Finanz-planung 2023 EUR	Ansatz des dritten Jahres der mittel-fristigen Ergebnis- und Finanz-planung 2024 EUR
	1	2	3	4	5	6	7	8
	Ein-, Auszahlungen aus Finanzierungstätigkeit							
36.	**Saldo aus Finanzierungstätigkeit**	**0,00**	**0**	**0**	**0**	**0**	**0**	**0**
37.	**Finanzmittelveränderung** (Summe Zeile 33 und 36)	**-17.762,98**	**-14.300**	**-9.700**	**0**	**-9.700**	**-9.700**	**-9.700**

Gemeinde	6	Gemeinde Stoetze
Produktbereich	65	Gestaltung der Umwelt
Produktgruppe	654	Verkehrsflächen und -anlagen
Produkt	65450	Straßenbeleuchtung/Winterdienst

Produktbeschreibung

Produktbereich: 54 Verkehrsflächen und -anlagen

Produktgruppe: 545 Straßenreinigung/Straßenbeleuchtung

Produkt: 5450 Straßenreinigung/Straßenbeleuchtung

Verantwortliche Person/en

Gemeindedirektor

Verantwortliche Organisationseinheit

Gemeinde Stoetze

Kurzbeschreibung

Vorhalten und Unterhaltung von Einrichtungen der Straßenbeleuchtung, ordnungsgemäße Durchführung der Straßenreinigung und des Winterdienstes

Zielgruppe

EinwohnerInnen, Grundstückseigentümer, Verkehrsteilnehmer

Zugeordnete Kostenstellen

654500 Straßenbeleuchtung
654510 Winterdienst

Pflichtaufgaben

Ja

Rechtsbindungsgrad

Muss X Soll O Kann O

Freiwillige Aufgaben

Nein

Gemeinde	6	Gemeinde Stoetze
Produktbereich	65	Gestaltung der Umwelt
Produktgruppe	654	Verkehrsflächen und -anlagen
Produkt	65450	Straßenbeleuchtung/Winterdienst

Teilhaushalt
(Muster 8)

B. Teilergebnishaushalt

	Erträge und Aufwendungen	Rechnungs-ergebnis des Vor-Vor-jahres 2019 EUR	Ansatz des Vor-jahres 2020 EUR	Ansatz des Haus-halts-jahres 2021 EUR	Ansatz des ersten Jahres der mittel-fristigen Ergebnis- und Finanz-planung 2022 EUR	Ansatz des zweiten Jahres der mittel-fristigen Ergebnis- und Finanz-planung 2023 EUR	Ansatz des dritten Jahres der mittel-fristigen Ergebnis- und Finanz-planung 2024 EUR
1		2	3	4	5	6	7
Ordentliche Erträge		--	--	--	--	--	--
3.	Auflösungserträge aus Sonderposten	2.422,00	1.800	2.200	2.200	2.200	2.200
	31 610 00 Auflösg.SoPo a.Investitionszuwendungen	2.422,00	1.800	2.200	2.200	2.200	2.200
12.	**= Summe ordentliche Erträge**	**2.422,00**	**1.800**	**2.200**	**2.200**	**2.200**	**2.200**
Ordentliche Aufwendungen		--	--	--	--	--	--
15.	Aufwendungen für Sach- und Dienstleistungen	2.553,29	5.500	6.500	6.500	6.600	6.600
	42 120 00 Unterhaltung sonst.unbewegl.Vermögen	147,92	1.000	1.500	1.500	1.600	1.600
	42 410 00 Bewirtschaft. Grundstücke, baul.Anlagen	171,87	2.000	2.000	2.000	2.000	2.000
	42 710 00 Besond.Verwaltungs-/Betriebsaufwendungen	2.233,50	2.500	3.000	3.000	3.000	3.000
16.	Abschreibungen	4.657,00	4.700	4.700	4.700	4.700	4.700
	47 114 00 Abschreibungen a.d.Infrastrukturvermögen	4.657,00	4.700	4.700	4.700	4.700	4.700
20.	**= Summe ordentliche Aufwendungen**	**7.210,29**	**10.200**	**11.200**	**11.200**	**11.300**	**11.300**
21.	**ordentliches Ergebnis (Summe ordentliche Erträge abzüglich Summe ordentliche Aufwendungen)**	**-4.788,29**	**-8.400**	**-9.000**	**-9.000**	**-9.100**	**-9.100**
24.	**außerordentliches Ergebnis (außerordentliche Erträge abzüglich außerordentliche Aufwendungen)**	**0,00**	**0**	**0**	**0**	**0**	**0**
25.	**Jahresergebnis (Salldo aus dem ordentlichen und dem außerordentlichen Ergebnis) Überschuss (+)/Fehlbetrag (-)**	**-4.788,29**	**-8.400**	**-9.000**	**-9.000**	**-9.100**	**-9.100**
28.	Saldo aus internen Leistungsbeziehungen	**0,00**	**0**	**0**	**0**	**0**	**0**
29.	**Ergebnis unter Berücksichtigung der internen Leistungsbeziehungen**	**-4.788,29**	**-8.400**	**-9.000**	**-9.000**	**-9.100**	**-9.100**

Gemeinde	6	Gemeinde Stoetze
Produktbereich	65	Gestaltung der Umwelt
Produktgruppe	654	Verkehrsflächen und -anlagen
Produkt	65450	Straßenbeleuchtung/Winterdienst

Teilhaushalt
(Muster 8)

C. Teilfinanzhaushalt

	Einzahlungen und Auszahlungen	Rechnungsergebnis des Vor-Vorjahres 2019 EUR	Ansatz des Vorjahres 2020 EUR	Ansatz des Haushaltsjahres 2021 EUR	Verpflichtungsermächtigungen 2021 EUR	Ansatz des ersten Jahres der mittelfristigen Ergebnis- und Finanzplanung 2022 EUR	Ansatz des zweiten Jahres der mittelfristigen Ergebnis- und Finanzplanung 2023 EUR	Ansatz des dritten Jahres der mittelfristigen Ergebnis- und Finanzplanung 2024 EUR
	1	2	3	4	5	6	7	8
	Einzahlungen aus laufender Verwaltungstätigkeit	--	--	--	--	--	--	--
10.	**= Summe der Einzahlungen aus laufender Verwaltungstätigkeit**	**0,00**	**0**	**0**	**0**	**0**	**0**	**0**
	Auszahlungen aus laufender Verwaltungstätigkeit							
13.	Auszahlungen für Sach- und Dienstleistungen und für den Erwerb geringwertige Vermögensgegenmstände	2.780,52	5.500	6.500	0	6.500	6.600	6.600
	72 120 00 Unterhaltung sonst.unbewegl.Vermögen	147,92	1.000	1.500	0	1.500	1.600	1.600
	72 410 00 Bewirtschaftung Grundstücke,baul.Anlagen	203,18	2.000	2.000	0	2.000	2.000	2.000
	72 710 00 Besondere Verwaltg.-/Betriebsauszahlg.	2.429,42	2.500	3.000	0	3.000	3.000	3.000
17.	**= Summe der Auszahlungen aus laufender Verwaltungstätigkeit**	**2.780,52**	**5.500**	**6.500**	**0**	**6.500**	**6.600**	**6.600**
18.	**Saldo aus laufender Verwaltungstätigkeit (Summe der Einzahlungen abzügliche Summe der Auszahlungen aus laufender Verwaltungstätigkeit)**	**-2.780,52**	**-5.500**	**-6.500**	**0**	**-6.500**	**-6.600**	**-6.600**
	Einzahlungen für Investitionstätigkeit	--	--	--	--	--	--	--
19.	Zuwendungen für Investitionstätigkeit	4.475,00	0	0	0	0	0	0
	68 110 00 Investitionszuweisungen Land	4.475,00	0	0	0	0	0	0
24.	**= Summe der Einzahlungen für Investitionstätigkeit**	**4.475,00**	**0**	**0**	**0**	**0**	**0**	**0**
	Auszahlungen für Investitionstätigkeit	--	--	--	--	--	--	--
31.	**= Summe der Auszahlungen für Investitionstätigkeit**	**0,00**	**0**	**0**	**0**	**0**	**0**	**0**
32.	**Saldo aus Investitionstätigkeit (Summe Einzahlungen abzüglich Summe Auszahlungen für Investitionstätigkeit**	**4.475,00**	**0**	**0**	**0**	**0**	**0**	**0**
33.	**Finanzmittel-Überschuss/-Fehlbetrag (Summen Zeile 18 und 32)**	**1.694,48**	**-5.500**	**-6.500**	**0**	**-6.500**	**-6.600**	**-6.600**
	Ein-, Auszahlungen aus Finanzierungstätigkeit							
36.	**Saldo aus Finanzierungstätigkeit**	**0,00**	**0**	**0**	**0**	**0**	**0**	**0**
37.	**Finanzmittelveränderung** (Summe Zeile 33 und 36)	**1.694,48**	**-5.500**	**-6.500**	**0**	**-6.500**	**-6.600**	**-6.600**

Gemeinde	6	Gemeinde Stoetze
Produktbereich	65	Gestaltung der Umwelt
Produktgruppe	655	Natur-und Landschaftspflege
Produkt	65520	Unterhaltung Wasserläufe

Produktbeschreibung

Produktbereich: 55 Natur- und Landschaftspflege

Produktgruppe: 552 Unterhaltung Wasserläufe

Produkt: 5520 Unterhaltung Wasserläufe

Verantwortliche Person/en

Bürgermeister

Verantwortliche Organisationseinheit

Gemeinde Stoetze

Kurzbeschreibung

Wasserläufe

Allgemeine Ziele

Unterhaltung der Wasserläufe 2. + 3. Ordnung durch Wasser- u. Bodenverband Uelzen

Abwicklung von Finanzangelegenheiten

Zielgruppe

Verwaltung

Auftragsgrundlage

Nds. Wassergesetz, Satzung Wabo

Zugeordnete Kostenstellen

655200 Wasserläufe

Pflichtaufgaben

Ja

Rechtsbindungsgrad

Muss X Soll O Kann O

Freiwillige Aufgaben

Nein

Gemeinde	6	Gemeinde Stoetze
Produktbereich	65	Gestaltung der Umwelt
Produktgruppe	655	Natur-und Landschaftspflege
Produkt	65520	Unterhaltung Wasserläufe

Teilhaushalt
(Muster 8)

B. Teilergebnishaushalt

	Erträge und Aufwendungen	Rechnungs-ergebnis des Vor-Vor-jahres 2019 EUR	Ansatz des Vor-jahres 2020 EUR	Ansatz des Haus-halts-jahres 2021 EUR	Ansatz des ersten Jahres der mittel-fristigen Ergebnis- und Finanz-planung 2022 EUR	Ansatz des zweiten Jahres der mittel-fristigen Ergebnis- und Finanz-planung 2023 EUR	Ansatz des dritten Jahres der mittel-fristigen Ergebnis- und Finanz-planung 2024 EUR
	1	2	3	4	5	6	7
	Ordentliche Erträge	--	--	--	--	--	--
12.	**= Summe ordentliche Erträge**	**0,00**	**0**	**0**	**0**	**0**	**0**
	Ordentliche Aufwendungen	--	--	--	--	--	--
15.	Aufwendungen für Sach- und Dienstleistungen	0,00	1.000	1.000	1.000	1.000	1.000
	42 120 00 Unterhaltung sonst.unbewegl.Vermögen	0,00	1.000	1.000	1.000	1.000	1.000
18.	Transferaufwendungen	15.234,16	15.300	15.300	15.300	15.500	15.500
	43 130 00 Zuweis.lfd.an Zweckverb.u.dgl.	0,00	15.300	0	0	0	0
	43 180 00 Zusch.lfd.an übrige Bereiche	15.234,16	0	15.300	15.300	15.500	15.500
20.	**= Summe ordentliche Aufwendungen**	**15.234,16**	**16.300**	**16.300**	**16.300**	**16.500**	**16.500**
21.	**ordentliches Ergebnis (Summe ordentliche Erträge abzüglich Summe ordentliche Aufwendungen)**	**-15.234,16**	**-16.300**	**-16.300**	**-16.300**	**-16.500**	**-16.500**
24.	**außerordentliches Ergebnis (außerordentliche Erträge abzüglich außerordentliche Aufwendungen)**	**0,00**	**0**	**0**	**0**	**0**	**0**
25.	**Jahresergebnis (Salldo aus dem ordentlichen und dem außerordentlichen Ergebnis) Überschuss (+)/Fehlbetrag (-)**	**-15.234,16**	**-16.300**	**-16.300**	**-16.300**	**-16.500**	**-16.500**
28.	Saldo aus internen Leistungsbeziehungen	**0,00**	**0**	**0**	**0**	**0**	**0**
29.	**Ergebnis unter Berücksichtigung der internen Leistungsbeziehungen**	**-15.234,16**	**-16.300**	**-16.300**	**-16.300**	**-16.500**	**-16.500**

Gemeinde	6	Gemeinde Stoetze
Produktbereich	66	Zentrale Finanzleistungen

Teilhaushalt
(Muster 8)

B. Teilergebnishaushalt

	Erträge und Aufwendungen	Rechnungs-ergebnis des Vor-Vor-jahres 2019 EUR	Ansatz des Vor-jahres 2020 EUR	Ansatz des Haus-halts-jahres 2021 EUR	Ansatz des ersten Jahres der mittel-fristigen Ergebnis- und Finanz-planung 2022 EUR	Ansatz des zweiten Jahres der mittel-fristigen Ergebnis- und Finanz-planung 2023 EUR	Ansatz des dritten Jahres der mittel-fristigen Ergebnis- und Finanz-planung 2024 EUR
	1	2	3	4	5	6	7
Ordentliche Erträge		--	--	--	--	--	--
1.	Steuern und ähnliche Abgaben	482.472,71	486.300	442.700	450.500	456.000	464.000
8.	Zinsen und ähnliche Finanzerträge	35,95	0	0	0	0	0
11.	sonstige ordentliche Erträge	319,20	0	0	0	0	0
12.	**= Summe ordentliche Erträge**	**482.827,86**	**486.300**	**442.700**	**450.500**	**456.000**	**464.000**
Ordentliche Aufwendungen		--	--	--	--	--	--
16.	Abschreibungen	23,50	0	0	0	0	0
17.	Zinsen und ähnliche Aufwendungen	11.253,03	500	200	200	200	200
18.	Transferaufwendungen	353.225,00	348.200	322.600	324.000	326.000	328.000
19.	sonstige ordentliche Aufwendungen	61,44	100	100	100	100	100
20.	**= Summe ordentliche Aufwendungen**	**364.562,97**	**348.800**	**322.900**	**324.300**	**326.300**	**328.300**
21.	**ordentliches Ergebnis (Summe ordentliche Erträge abzüglich Summe ordentliche Aufwendungen)**	**118.264,89**	**137.500**	**119.800**	**126.200**	**129.700**	**135.700**
24.	**außerordentliches Ergebnis (außerordentliche Erträge abzüglich außerordentliche Aufwendungen)**	**0,00**	**0**	**0**	**0**	**0**	**0**
25.	**Jahresergebnis (Salldo aus dem ordentlichen und dem außerordentlichen Ergebnis) Überschuss (+)/Fehlbetrag (-)**	**118.264,89**	**137.500**	**119.800**	**126.200**	**129.700**	**135.700**
28.	Saldo aus internen Leistungsbeziehungen	**0,00**	**0**	**0**	**0**	**0**	**0**
29.	**Ergebnis unter Berücksichtigung der internen Leistungsbeziehungen**	**118.264,89**	**137.500**	**119.800**	**126.200**	**129.700**	**135.700**

Teilhaushalt
(Muster 8)

C. Teilfinanzhaushalt

	Einzahlungen und Auszahlungen	Rechnungs-ergebnis des Vor-Vor-jahres 2019 EUR	Ansatz des Vor-jahres 2020 EUR	Ansatz des Haus-halts-jahres 2021 EUR	Verpflichtungsermächtigungen 2021 EUR	Ansatz des ersten Jahres der mittel-fristigen Ergebnis- und Finanz-planung 2022 EUR	Ansatz des zweiten Jahres der mittel-fristigen Ergebnis- und Finanz-planung 2023 EUR	Ansatz des dritten Jahres der mittel-fristigen Ergebnis- und Finanz-planung 2024 EUR
	1	2	3	4	5	6	7	8
Einzahlungen aus laufender Verwaltungstätigkeit		--	--	--	--	--	--	--
1.	Steuern und ähnliche Abgaben	487.286,11	486.300	442.700	0	450.500	456.000	464.000
7.	Zinsen und ähnliche Einzahlungen	35,95	0	0	0	0	0	0
9.	sonstige haushaltswirksame Einzahlungen	214,75	0	0	0	0	0	0
10.	**= Summe der Einzahlungen aus laufender Verwaltungstätigkeit**	**487.536,81**	**486.300**	**442.700**	**0**	**450.500**	**456.000**	**464.000**
Auszahlungen aus laufender Verwaltungstätigkeit								
14.	Zinsen und ähnliche Auszahlungen	743,03	0	200	0	200	200	200
15.	Transferauszahlungen	356.731,00	348.200	322.600	0	324.000	326.000	328.000
16.	sonstige haushaltwirksame Auszahlungen	10.574,26	100	100	0	100	100	100
17.	**= Summe der Auszahlungen aus laufender Verwaltungstätigkeit**	**368.048,29**	**348.300**	**322.900**	**0**	**324.300**	**326.300**	**328.300**
18.	**Saldo aus laufender Verwaltungstätigkeit (Summe der Einzahlungen abzügliche Summe der Auszahlungen aus laufender Verwaltungstätigkeit)**	**119.488,52**	**138.000**	**119.800**	**0**	**126.200**	**129.700**	**135.700**
Einzahlungen für Investitionstätigkeit		--	--	--	--	--	--	--
24.	**= Summe der Einzahlungen für Investitionstätigkeit**	**0,00**	**0**	**0**	**0**	**0**	**0**	**0**
Auszahlungen für Investitionstätigkeit		--	--	--	--	--	--	--
31.	**= Summe der Auszahlungen für Investitionstätigkeit**	**0,00**	**0**	**0**	**0**	**0**	**0**	**0**
32.	**Saldo aus Investitionstätigkeit (Summe Einzahlungen abzüglich Summe Auszahlungen für Investitionstätigkeit**	**0,00**	**0**	**0**	**0**	**0**	**0**	**0**
33.	**Finanzmittel-Überschuss/-Fehlbetrag (Summen Zeile 18 und 32)**	**119.488,52**	**138.000**	**119.800**	**0**	**126.200**	**129.700**	**135.700**
Ein-, Auszahlungen aus Finanzierungstätigkeit								
36.	**Saldo aus Finanzierungstätigkeit**	**0,00**	**0**	**0**	**0**	**0**	**0**	**0**
37.	**Finanzmittelveränderung** (Summe Zeile 33 und 36)	**119.488,52**	**138.000**	**119.800**	**0**	**126.200**	**129.700**	**135.700**

Gemeinde	6	Gemeinde Stoetze
Produktbereich	66	Zentrale Finanzleistungen
Produktgruppe	661	Allgemeine Finanzwirtschaft
Produkt	66110	Steuern,allgemeine Zuweisungen,allgemeine Umlagen

Produktbeschreibung

Produktbereich: 61 Allgemeine Finanzwirtschaft

Produktgruppe: 611 Steuern, allgemeine Zueisungen, allgemeine Umlagen

Produkt: 6110 Steuern, allgemeine Zuweisungen, allgemeine Umlagen

Verantwortliche Person/en

Frau Krüger

Verantwortliche Organisationseinheit

Gemeinde Stoetze

Kurzbeschreibung

Ermittlung und Festsetzung von öffentlich-rechtlichen Abgabeansprüchen (Steuern, Gebühren, und Beiträge)

Allgemeine Ziele

Grundsatzziele:
Veranlagung der Gemeindesteuern- und abgaben (außer Straßenausbau- u. Erschließungsbeiträge). Erstellen von Statistiken

Operative Ziele:
Überprüfung der Steuern- und Abgabendaten auf vollständige Erfassung. Ausbau und Entwicklung von Jahresstatistiken.

Veranlagung der Steuern und Abgaben für die Gemeinde (Grundsteuer, Gewerbesteuer, Hundesteuer, Vergnügungssteuer, Zweitwohnungssteuer, festsetzen und erheben

Zielgruppe

Beschlussgremien, Abgaben-/Steuerpflichtige innerhalb des Gemeinde

Auftragsgrundlage

Abgabeordnung, Grundsteuergesetz, GewStG, NKomVG, NKAG, Satzungen, Verordnungen und Ausführungsbestimmungen

Zugeordnete Kostenstellen

661100 Steuern, Zuweisungen und Umlagen

Pflichtaufgaben

Ja

Rechtsbindungsgrad

Muss X Soll O Kann O

Freiwillige Aufgaben

Nein

Gemeinde	6	Gemeinde Stoetze
Produktbereich	66	Zentrale Finanzleistungen
Produktgruppe	661	Allgemeine Finanzwirtschaft
Produkt	66110	Steuern,allgemeine Zuweisungen,allgemeine Umlagen

Teilhaushalt
(Muster 8)

B. Teilergebnishaushalt

	Erträge und Aufwendungen	Rechnungs-ergebnis des Vor-Vor-jahres 2019 EUR	Ansatz des Vor-jahres 2020 EUR	Ansatz des Haus-halts-jahres 2021 EUR	Ansatz des ersten Jahres der mittel-fristigen Ergebnis- und Finanz-planung 2022 EUR	Ansatz des zweiten Jahres der mittel-fristigen Ergebnis- und Finanz-planung 2023 EUR	Ansatz des dritten Jahres der mittel-fristigen Ergebnis- und Finanz-planung 2024 EUR
	1	2	3	4	5	6	7
Ordentliche Erträge		--	--	--	--	--	--
1.	Steuern und ähnliche Abgaben	482.472,71	486.300	442.700	450.500	456.000	464.000
	30 110 00 Grundsteuer A	44.107,55	36.000	41.000	41.000	42.000	42.000
	30 120 00 Grundsteuer B	70.129,68	74.000	74.000	74.000	75.000	75.000
	30 130 00 Gewerbesteuer	122.371,48	135.000	100.000	105.000	105.000	110.000
	30 210 00 Gemeindeanteil an der Einkommensteuer	219.516,00	215.000	203.500	206.000	209.000	212.000
	30 220 00 Gemeindeanteil an der Umsatzsteuer	20.548,00	20.300	18.200	18.500	19.000	19.000
	30 320 00 Hundesteuer	5.800,00	6.000	6.000	6.000	6.000	6.000
8.	Zinsen und ähnliche Finanzerträge	33,00	0	0	0	0	0
	36 910 00 Verzinsung v.Steuernachforderungen	33,00	0	0	0	0	0
11.	sonstige ordentliche Erträge	93,45	0	0	0	0	0
	35 831 00 Ertr.a.Aufl./Herabs.v.Wertb.a. Fordg.	93,45	0	0	0	0	0
12.	**= Summe ordentliche Erträge**	**482.599,16**	**486.300**	**442.700**	**450.500**	**456.000**	**464.000**
Ordentliche Aufwendungen		--	--	--	--	--	--
16.	Abschreibungen	23,50	0	0	0	0	0
	47 211 11 Abschr. a.Ford.wg.Uneinbringlichk.(EWB)	23,50	0	0	0	0	0
17.	Zinsen und ähnliche Aufwendungen	10.510,00	0	0	0	0	0
	45 920 00 Verzinsung von Steuerstattungen	10.510,00	0	0	0	0	0
18.	Transferaufwendungen	353.225,00	348.200	322.600	324.000	326.000	328.000
	43 410 00 Gewerbesteuerumlage	22.368,00	17.000	15.000	15.000	15.000	16.000
	43 721 00 Kreisumlage, Regionsumlage	209.759,00	210.000	194.300	195.000	196.000	197.000
	43 722 00 Samtgemeindeumlage	121.098,00	121.200	113.300	114.000	115.000	115.000
20.	**= Summe ordentliche Aufwendungen**	**363.758,50**	**348.200**	**322.600**	**324.000**	**326.000**	**328.000**
21.	**ordentliches Ergebnis (Summe ordentliche Erträge abzüglich Summe ordentliche Aufwendungen)**	**118.840,66**	**138.100**	**120.100**	**126.500**	**130.000**	**136.000**
24.	**außerordentliches Ergebnis (außerordentliche Erträge abzüglich außerordentliche Aufwendungen)**	**0,00**	**0**	**0**	**0**	**0**	**0**
25.	**Jahresergebnis (Salldo aus dem ordentlichen und dem außerordentlichen Ergebnis) Überschuss (+)/Fehlbetrag (-)**	**118.840,66**	**138.100**	**120.100**	**126.500**	**130.000**	**136.000**
28.	Saldo aus internen Leistungsbeziehungen	**0,00**	**0**	**0**	**0**	**0**	**0**
29.	**Ergebnis unter Berücksichtigung der internen Leistungsbeziehungen**	**118.840,66**	**138.100**	**120.100**	**126.500**	**130.000**	**136.000**

Gemeinde	6	Gemeinde Stoetze
Produktbereich	66	Zentrale Finanzleistungen
Produktgruppe	661	Allgemeine Finanzwirtschaft
Produkt	66110	Steuern,allgemeine Zuweisungen,allgemeine Umlagen

Teilhaushalt
(Muster 8)

C. Teilfinanzhaushalt

	Einzahlungen und Auszahlungen	Rechnungs-ergebnis des Vor-Vor-jahres 2019 EUR	Ansatz des Vor-jahres 2020 EUR	Ansatz des Haus-halts-jahres 2021 EUR	Verpflichtungsermächtigungen 2021 EUR	Ansatz des ersten Jahres der mittel-fristigen Ergebnis- und Finanz-planung 2022 EUR	Ansatz des zweiten Jahres der mittel-fristigen Ergebnis- und Finanz-planung 2023 EUR	Ansatz des dritten Jahres der mittel-fristigen Ergebnis- und Finanz-planung 2024 EUR
	1	2	3	4	5	6	7	8
Einzahlungen aus laufender Verwaltungstätigkeit		--	--	--	--	--	--	--
1.	Steuern und ähnliche Abgaben	487.285,11	486.300	442.700	0	450.500	456.000	464.000
	60 110 00 Grundsteuer A	44.104,23	36.000	41.000	0	41.000	42.000	42.000
	60 120 00 Grundsteuer B	70.148,52	74.000	74.000	0	74.000	75.000	75.000
	60 130 00 Gewerbesteuer	125.820,36	135.000	100.000	0	105.000	105.000	110.000
	60 210 00 Gemeindeanteil an der Einkommensteuer	220.840,00	215.000	203.500	0	206.000	209.000	212.000
	60 220 00 Gemeindeanteil an der Umsatzsteuer	20.548,00	20.300	18.200	0	18.500	19.000	19.000
	60 320 00 Hundesteuer	5.824,00	6.000	6.000	0	6.000	6.000	6.000
7.	Zinsen und ähnliche Einzahlungen	33,00	0	0	0	0	0	0
	66 910 00 Verzinsung v. Steuernachforderungen	33,00	0	0	0	0	0	0
10.	**= Summe der Einzahlungen aus laufender Verwaltungstätigkeit**	**487.318,11**	**486.300**	**442.700**	**0**	**450.500**	**456.000**	**464.000**
Auszahlungen aus laufender Verwaltungstätigkeit								
15.	Transferauszahlungen	356.731,00	348.200	322.600	0	324.000	326.000	328.000
	73 410 00 Gewerbesteuerumlage	25.874,00	17.000	15.000	0	15.000	15.000	16.000
	73 721 00 Kreisumlage, Regionsumlage	209.759,00	210.000	194.300	0	195.000	196.000	197.000
	73 722 00 Samtgemeindeumlage	121.098,00	121.200	113.300	0	114.000	115.000	115.000
16.	sonstige haushaltwirksame Auszahlungen	10.510,00	0	0	0	0	0	0
	74 820 00 Säumniszuschläge	10.510,00	0	0	0	0	0	0
17.	**= Summe der Auszahlungen aus laufender Verwaltungstätigkeit**	**367.241,00**	**348.200**	**322.600**	**0**	**324.000**	**326.000**	**328.000**
18.	**Saldo aus laufender Verwaltungstätigkeit (Summe der Einzahlungen abzügliche Summe der Auszahlungen aus laufender Verwaltungstätigkeit)**	**120.077,11**	**138.100**	**120.100**	**0**	**126.500**	**130.000**	**136.000**
Einzahlungen für Investitionstätigkeit		--	--	--	--	--	--	--
24.	**= Summe der Einzahlungen für Investitionstätigkeit**	**0,00**	**0**	**0**	**0**	**0**	**0**	**0**
Auszahlungen für Investitionstätigkeit		--	--	--	--	--	--	--
31.	**= Summe der Auszahlungen für Investitionstätigkeit**	**0,00**	**0**	**0**	**0**	**0**	**0**	**0**
32.	**Saldo aus Investitionstätigkeit (Summe Einzahlungen abzüglich Summe Auszahlungen für Investitionstätigkeit**	**0,00**	**0**	**0**	**0**	**0**	**0**	**0**
33.	**Finanzmittel-Überschuss/-Fehlbetrag (Summen Zeile 18 und 32)**	**120.077,11**	**138.100**	**120.100**	**0**	**126.500**	**130.000**	**136.000**
Ein-, Auszahlungen aus Finanzierungstätigkeit								
36.	**Saldo aus Finanzierungstätigkeit**	**0,00**	**0**	**0**	**0**	**0**	**0**	**0**

Gemeinde	6	Gemeinde Stoetze
Produktbereich	66	Zentrale Finanzleistungen
Produktgruppe	661	Allgemeine Finanzwirtschaft
Produkt	66110	Steuern,allgemeine Zuweisungen,allgemeine Umlagen

Teilhaushalt
(Muster 8)

C. Teilfinanzhaushalt

	Einzahlungen und Auszahlungen	Rechnungs-ergebnis des Vor-Vor-jahres 2019 EUR	Ansatz des Vor-jahres 2020 EUR	Ansatz des Haus-halts-jahres 2021 EUR	Verpflichtungsermächtigungen 2021 EUR	Ansatz des ersten Jahres der mittel-fristigen Ergebnis- und Finanz-planung 2022 EUR	Ansatz des zweiten Jahres der mittel-fristigen Ergebnis- und Finanz-planung 2023 EUR	Ansatz des dritten Jahres der mittel-fristigen Ergebnis- und Finanz-planung 2024 EUR
	1	2	3	4	5	6	7	8
37.	**Finanzmittelveränderung** (Summe Zeile 33 und 36)	**120.077,11**	**138.100**	**120.100**	**0**	**126.500**	**130.000**	**136.000**

Gemeinde	6	Gemeinde Stoetze
Produktbereich	66	Zentrale Finanzleistungen
Produktgruppe	661	Allgemeine Finanzwirtschaft
Produkt	66120	Sonstige allgemeine Finazwirtschaft

Produktbeschreibung

Produktbereich: 61 Allgemeine Finanzwirtschaft

Produktgruppe: 612 Sonstige allgemeine Finanzwirtschaft

Produkt: 6120 Sonstige allgemeine Finanzwirtschaft

Verantwortliche Person/en

Herr Musik

Verantwortliche Organisationseinheit

Gemeinde Stoetze

Allgemeine Ziele

Grundsatzziele:
Die Funktion dieses Produktes ist es, an zentraler Stelle alle Erträge und Aufwendungen, die den Finanzausgleich betreffen, zu verwalten. Im Rahmen des Gesamtdeckung des Haushalts werden hier die Ressourcen für den Ausgleich der Zuschuss-Produktbereiche gebündelt.

Operative Ziele:
Sachgerechte Zuordnung der Erträge und Aufwendungen.

Sachgerechte Zuordnung der Erträge und Aufwendungen (u.a. Steuern, Abgaben, Zuweisungen, Umlagen)

Zielgruppe

Gesamtverwaltung, Gemeinderat

Zielgruppe

In diesem Produkt werden alle nicht einzelnen Produkten zuzuordnenden Erträge und Aufwendungen zentral gebucht und verwaltet. Es handelt sich in erster Linie um allgemeine Finanzzuweisungen und Umlagen, sowie Steuern, Beiträge und Gebühren.

Auftragsgrundlage

Bundes- und Landesrecht, Verordnung, örtliche Satzungsrecht

Zugeordnete Kostenstellen

661200 Sonstige Finanzwirtschaft

Pflichtaufgaben

Ja

Rechtsbindungsgrad

Muss X Soll O Kann O

Freiwillige Aufgaben

Nein

Gemeinde	6	Gemeinde Stoetze
Produktbereich	66	Zentrale Finanzleistungen
Produktgruppe	661	Allgemeine Finanzwirtschaft
Produkt	66120	Sonstige allgemeine Finazwirtschaft

Teilhaushalt
(Muster 8)

B. Teilergebnishaushalt

	Erträge und Aufwendungen	Rechnungs-ergebnis des Vor-Vor-jahres 2019 EUR	Ansatz des Vor-jahres 2020 EUR	Ansatz des Haus-halts-jahres 2021 EUR	Ansatz des ersten Jahres der mittel-fristigen Ergebnis- und Finanz-planung 2022 EUR	Ansatz des zweiten Jahres der mittel-fristigen Ergebnis- und Finanz-planung 2023 EUR	Ansatz des dritten Jahres der mittel-fristigen Ergebnis- und Finanz-planung 2024 EUR
	1	2	3	4	5	6	7
Ordentliche Erträge		--	--	--	--	--	--
8.	Zinsen und ähnliche Finanzerträge	2,95	0	0	0	0	0
	36 170 00 Zinserträge von Kreditinstituten	2,95	0	0	0	0	0
11.	sonstige ordentliche Erträge	225,75	0	0	0	0	0
	35 620 00 Säumniszuschläge	225,75	0	0	0	0	0
12.	**= Summe ordentliche Erträge**	**228,70**	**0**	**0**	**0**	**0**	**0**
Ordentliche Aufwendungen		--	--	--	--	--	--
17.	Zinsen und ähnliche Aufwendungen	743,03	500	200	200	200	200
	45 210 00 Zinsaufwendungen für Liquiditätskredite	743,03	500	200	200	200	200
19.	sonstige ordentliche Aufwendungen	61,44	100	100	100	100	100
	44 310 00 Geschäftsaufwendungen	61,44	100	100	100	100	100
20.	**= Summe ordentliche Aufwendungen**	**804,47**	**600**	**300**	**300**	**300**	**300**
21.	**ordentliches Ergebnis (Summe ordentliche Erträge abzüglich Summe ordentliche Aufwendungen)**	**-575,77**	**-600**	**-300**	**-300**	**-300**	**-300**
24.	**außerordentliches Ergebnis (außerordentliche Erträge abzüglich außerordentliche Aufwendungen)**	**0,00**	**0**	**0**	**0**	**0**	**0**
25.	**Jahresergebnis (Salldo aus dem ordentlichen und dem außerordentlichen Ergebnis) Überschuss (+)/Fehlbetrag (-)**	**-575,77**	**-600**	**-300**	**-300**	**-300**	**-300**
28.	Saldo aus internen Leistungsbeziehungen	**0,00**	**0**	**0**	**0**	**0**	**0**
29.	**Ergebnis unter Berücksichtigung der internen Leistungsbeziehungen**	**-575,77**	**-600**	**-300**	**-300**	**-300**	**-300**

Gemeinde	6	Gemeinde Stoetze
Produktbereich	66	Zentrale Finanzleistungen
Produktgruppe	661	Allgemeine Finanzwirtschaft
Produkt	66120	Sonstige allgemeine Finazwirtschaft

Teilhaushalt
(Muster 8)

C. Teilfinanzhaushalt

	Einzahlungen und Auszahlungen	Rechnungs-ergebnis des Vor-Vor-jahres 2019 EUR	Ansatz des Vor-jahres 2020 EUR	Ansatz des Haus-halts-jahres 2021 EUR	Verpflichtungsermächtigungen 2021 EUR	Ansatz des ersten Jahres der mittel-fristigen Ergebnis- und Finanz-planung 2022 EUR	Ansatz des zweiten Jahres der mittel-fristigen Ergebnis- und Finanz-planung 2023 EUR	Ansatz des dritten Jahres der mittel-fristigen Ergebnis- und Finanz-planung 2024 EUR
	1	2	3	4	5	6	7	8
Einzahlungen aus laufender Verwaltungstätigkeit		--	--	--	--	--	--	--
1.	Steuern und ähnliche Abgaben	1,00	0	0	0	0	0	0
	60 120 00 Grundsteuer B	1,00	0	0	0	0	0	0
7.	Zinsen und ähnliche Einzahlungen	2,95	0	0	0	0	0	0
	66 170 00 Zinseinzahl. Kreditinstitute	2,95	0	0	0	0	0	0
9.	sonstige haushaltswirksame Einzahlungen	214,75	0	0	0	0	0	0
	65 620 00 Säumniszuschläge u.ä.	214,75	0	0	0	0	0	0
10.	**= Summe der Einzahlungen aus laufender Verwaltungstätigkeit**	**218,70**	**0**	**0**	**0**	**0**	**0**	**0**
Auszahlungen aus laufender Verwaltungstätigkeit								
14.	Zinsen und ähnliche Auszahlungen	743,03	0	200	0	200	200	200
	75 210 00 Zinsauszahlungen f. Liquiditätskredite	743,03	0	200	0	200	200	200
16.	sonstige haushaltwirksame Auszahlungen	64,26	100	100	0	100	100	100
	74 310 00 Geschäftsauszahlungen	64,26	100	100	0	100	100	100
17.	**= Summe der Auszahlungen aus laufender Verwaltungstätigkeit**	**807,29**	**100**	**300**	**0**	**300**	**300**	**300**
18.	**Saldo aus laufender Verwaltungstätigkeit (Summe der Einzahlungen abzügliche Summe der Auszahlungen aus laufender Verwaltungstätigkeit)**	**-588,59**	**-100**	**-300**	**0**	**-300**	**-300**	**-300**
Einzahlungen für Investitionstätigkeit		--	--	--	--	--	--	--
24.	**= Summe der Einzahlungen für Investitionstätigkeit**	**0,00**	**0**	**0**	**0**	**0**	**0**	**0**
Auszahlungen für Investitionstätigkeit		--	--	--	--	--	--	--
31.	**= Summe der Auszahlungen für Investitionstätigkeit**	**0,00**	**0**	**0**	**0**	**0**	**0**	**0**
32.	**Saldo aus Investitionstätigkeit (Summe Einzahlungen abzüglich Summe Auszahlungen für Investitionstätigkeit**	**0,00**	**0**	**0**	**0**	**0**	**0**	**0**
33.	**Finanzmittel-Überschuss/-Fehlbetrag (Summen Zeile 18 und 32)**	**-588,59**	**-100**	**-300**	**0**	**-300**	**-300**	**-300**
Ein-, Auszahlungen aus Finanzierungstätigkeit								
36.	**Saldo aus Finanzierungstätigkeit**	**0,00**	**0**	**0**	**0**	**0**	**0**	**0**
37.	**Finanzmittelveränderung** (Summe Zeile 33 und 36)	**-588,59**	**-100**	**-300**	**0**	**-300**	**-300**	**-300**

Übersicht Ergebnishaushalt
(Muster4)

(Übersicht über die ordentlichen und außerordentlichen Erträge und Aufwendungen mit den jeweiligen Gesamtsummen der Teilhaushalte des Ergebnishaushalts gem. §1 Abs. 2 Nr.1 KomHKVO)

	Ergebnishaushalt	Ordentliche Erträge EUR	Ordentliche Aufwendungen EUR	Ordentliches Ergebnis (Überschuss (+) Fehlbetrag (-)) EUR	Außerordentliche Erträge EUR	Außerordentliche Aufwendungen EUR	Außerordentliches Ergebnis (Überschuss (+) Fehlbetrag (-)) EUR
	1	2	3	4	5	6	7
1	Gemeinde Stoetze6	504.800	503.900	900			
1	Zentrale Verwaltung61	1.000	11.700	-10.700			
1	Innere Verwaltung611	1.000	11.700	-10.700			
1	Gemeindeorgane (örtl./überörtl) BGM, Rat, VA61111		9.100	-9.100			
1	Einrichtungen für die gesamte Verwaltung61113		2.000	-2.000			
1	Gebäudemanagement61118	1.000	600	400			
1	Schule und Kultur62	6.000	28.200	-22.200			
1	Kultur und Wissenschaft628	6.000	28.200	-22.200			
1	Sonstige Kulturpflege, Musikpflege62810	6.000	28.200	-22.200			
1	Soziales und Jugend63	10.000	59.200	-49.200			
1	Kinder-,Jugend-u.Familienhilfe636	10.000	59.200	-49.200			
1	Kinder in Tageseinrichtungen/Tagespflege63650	10.000	56.800	-46.800			
1	Einrichtungen der Jugendarbeit63660						
1	Spielplätze63661		2.400	-2.400			
1	Gesundheit und Sport64		500	-500			
1	Sportförderung642		500	-500			
1	Förderung des Sport`s64210		500	-500			
1	Gestaltung der Umwelt65	45.100	81.400	-36.300			
1	Planung und Entwicklung651	500	500				
1	Planung und Entwicklung65110	500	500				
1	Ver- und Entsorgung653	18.300		18.300			
1	Konzessionsabgabe65310	18.300		18.300			
1	Verkehrsflächen und -anlagen654	26.300	64.600	-38.300			
1	Gemeindestraßen65410	24.100	53.400	-29.300			
1	Straßenbeleuchtung/Winterdienst65450	2.200	11.200	-9.000			
1	Natur-und Landschaftspflege655		16.300	-16.300			
1	Unterhaltung Wasserläufe65520		16.300	-16.300			
1	Zentrale Finanzleistungen66	442.700	322.900	119.800			
1	Allgemeine Finanzwirtschaft661	442.700	322.900	119.800			
1	Steuern,allgemeine Zuweisungen,allgemeine Umlagen66110	442.700	322.600	120.100			
1	Sonstige allgemeine Finazwirtschaft66120		300	-300			

Übersicht Finanzhaushalt
(Muster 5)

Übersicht über die Einzahlungen, Auszahlungen und Verpflichtungsermächtigungen mit den jeweiligen Gesamtsummen der Teilhaushalte das Finanzhaushalts gem .§1 Abs. 2 Nr. 2 KomHKVO

Finanzhaushalt	Einzahlungen aus laufender Verwaltungstätigkeit EUR	Auszahlungen aus laufender Verwaltungstätigkeit EUR	Saldo aus laufender Verwaltungstätigkeit EUR	Einzahlungen für Investitionstätigkeit EUR	Auszahlungen für Investitionstätigkeit EUR	Saldo aus Investitionstätigkeit EUR	Einzahlungen aus Finanzierungstätigkeit EUR	Auszahlungen aus Finanzierungstätigkeit EUR	Saldo aus Finanzierungstätigkeit EUR	Veränderung Bestand an Zahlungsmitteln EUR	Verpflichtungsermächtigungen EUR
1	2	3	4	5	6	7	8	9	10	11	12
Gemeinde Stoetze 6	473.400	435.700	37.700							37.700	
Zentrale Verwaltung 61	700	11.300	-10.600							-10.600	
Innere Verwaltung 611	700	11.300	-10.600							-10.600	
Gemeindeorgane (örtl./überörtl) BGM, Rat, VA 61111		9.100	-9.100							-9.100	
Einrichtungen für die gesamte Verwaltung 61113		2.000	-2.000							-2.000	
Gebäudemanagement 61118	700	200	500							500	
Schule und Kultur 62	1.000	9.500	-8.500							-8.500	
Kultur und Wissenschaft 628	1.000	9.500	-8.500							-8.500	
Sonstige Kulturpflege, Musikpflege 62810	1.000	9.500	-8.500							-8.500	
Soziales und Jugend 63	10.000	58.300	-48.300							-48.300	
Kinder-,Jugend-u.Familienhilfe 636	10.000	58.300	-48.300							-48.300	
Kinder in Tageseinrichtungen/Tagespflege 63650	10.000	56.800	-46.800							-46.800	
Spielplätze 63661		1.500	-1.500							-1.500	
Gesundheit und Sport 64		500	-500							-500	
Sportförderung 642		500	-500							-500	
Förderung des Sport`s 64210		500	-500							-500	
Gestaltung der Umwelt 65	19.000	33.200	-14.200							-14.200	
Planung und Entwicklung 651	500	500									
Planung und Entwicklung 65110	500	500									
Ver- und Entsorgung 653	18.300		18.300							18.300	
Konzessionsabgabe 65310	18.300		18.300							18.300	

Übersicht Finanzhaushalt
(Muster 5)

Übersicht über die Einzahlungen, Auszahlungen und Verpflichtungsermächtigungen mit den jeweiligen Gesamtsummen der Teilhaushalte das Finanzhaushalts gem .§1 Abs. 2 Nr. 2 KomHKVO

Finanzhaushalt	Einzahlungen aus laufender Verwaltungstätigkeit EUR	Auszahlungen aus laufender Verwaltungstätigkeit EUR	Saldo aus laufender Verwaltungstätigkeit EUR	Einzahlungen für Investitionstätigkeit EUR	Auszahlungen für Investitionstätigkeit EUR	Saldo aus Investitionstätigkeit EUR	Einzahlungen aus Finanzierungstätigkeit EUR	Auszahlungen aus Finanzierungstätigkeit EUR	Saldo aus Finanzierungstätigkeit EUR	Veränderung Bestand an Zahlungsmitteln EUR	Verpflichtungsermächtigungen EUR
Verkehrsflächen und -anlagen 654	200	16.400	-16.200							-16.200	
Gemeindestraßen 65410	200	9.900	-9.700							-9.700	
Straßenbeleuchtung/Winterdienst 65450		6.500	-6.500							-6.500	
Natur-und Landschaftspflege 655		16.300	-16.300							-16.300	
Unterhaltung Wasserläufe 65520		16.300	-16.300							-16.300	
Zentrale Finanzleistungen 66	442.700	322.900	119.800							119.800	
Allgemeine Finanzwirtschaft 661	442.700	322.900	119.800							119.800	
Steuern,allgemeine Zuweisungen,allgemeine Umlagen 66110	442.700	322.600	120.100							120.100	
Sonstige allgemeine Finazwirtschaft 66120		300	-300							-300	

BILANZ

Gemeinde Stoetze
Rosche

zum

31. Dezember 2019

AKTIVA

		EUR	Geschäftsjahr EUR	Vorjahr EUR
1.	**Immaterielles Vermögen**			
1.4	Geleistete Investitionszuweisungen und -zuschüsse		33.750,00	38.750,00
2.	**Sachvermögen**			
2.1	Unbebaute Grundstücke und grundstücksgleiche Rechte	127.716,93		127.716,93
2.2	Bebaute Grundstücke und grundstücksgleiche Rechte	860.451,37		87.441,37
2.3	Infrastrukturvermögen	1.949.701,55		1.998.631,55
2.4	Bauten auf fremden Grundstücken	10.462,00		30.798,00
2.7	Betriebs- und Geschäftsausstattung, Pflanzen und Tiere	73.583,00		6.705,00
2.9	Geleistete Anzahlungen, Anlagen im Bau	434,19	3.022.349,04	266.854,59
3.	**Finanzvermögen**			
3.4	Ausleihungen		160,00	160,00
3.6	Öffentlich-rechtliche Forderungen	16.440,00		4.550,82
3.7	Forderungen aus Transferleistungen	10.704,07	27.144,07	7.654,31
4.	**Liquide Mittel**		979,49	125.037,27
Übertrag			3.084.382,60	2.694.299,84

PASSIVA

		EUR	Geschäftsjahr EUR	Vorjahr EUR
1.	**Nettoposition**			
1.1	**Basis-Reinvermögen**			
1.1.1	Reinvermögen		1.659.258,76	1.659.258,76
1.2	**Rücklagen**			
1.2.1	Rücklagen aus Überschüssen des ordentlichen Ergebnisses		415.494,13	356.628,57
1.2.2	Rücklagen aus Überschüssen des außerordentlichen Ergebnisses		23.585,28	23.599,11
1.3	**Jahresergebnis**			
1.3.2	Jahresüberschuss		10.140,08	58.851,73
1.4	**Sonderposten**			
1.4.1	Investitonszuweisungen und -zuschüsse	619.585,00		253.527,00
1.4.2	Beiträge und ähnliche Entgelte	116.717,00		126.754,00
1.4.5	Erhaltene Anzahlungen auf Sonderposten	0,00	736.302,00	200.000,00
2.	**Schulden**			
2.1	**Geldschulden**			
2.1.3	Liquiditätskredite		187.731,26	0,00
Übertrag			3.032.511,51	2.678.619,17

BILANZ

Gemeinde Stoetze
Rosche

zum

31. Dezember 2019

AKTIVA

	EUR	Geschäftsjahr EUR	Vorjahr EUR
Übertrag		3.084.382,60	2.694.299,84
		3.084.382,60	2.694.299,84

PASSIVA

	EUR	Geschäftsjahr EUR	Vorjahr EUR
Übertrag		3.032.511,51	2.678.619,17
2.3 Verbindlichkeiten aus Lieferungen und Leistungen		30.458,20	9.231,17
2.4 Transferverbindlichkeiten			
2.4.1 Finanzausgleich-verbindlichkeiten	0,00		3.794,00
2.4.2 Verbindlichkeiten aus Zuweisungen und Zuschüssen für laufende Zwecke	14.960,94	14.960,94	437,90
2.5 Sonstige Verbindlichkeiten			
2.5.1 Durchlaufende Posten			
2.5.1.3 Sonstige durchlaufende Posten	1.461,55		0,00
2.5.4 Andere sonstige Verbindlichkeiten	2.975,00	4.436,55	0,00
3. Rückstellungen			
3.8 Andere Rückstellungen		2.000,00	2.200,00
4. Passive Rechnungs-abgrenzung		15,40	17,60
		3.084.382,60	2.694.299,84