

**Haushaltssatzung**

**und**

**Haushaltsplan**

**2025**



**Gemeinde Rätzlingen**

## Inhaltsverzeichnis

5 Gemeinde Rätzlingen .....	1
Deckblatt 2025.....	1
Haushaltssatzung 2025 .....	4
Vorbericht.....	6
Ergänzungen zum Vorbericht 2025 Anlage 1.....	12
Investitionsprogramm 2024 Anlage 2.....	15
Gesamtergebnishaushalt.....	16
Gesamtfinanzhaushalt.....	17
51 Zentrale Verwaltung .....	19
51111 Gemeindeorgane (örtl./überörtl) BGM, Rat, VA .....	23
511110 Gemeindeorgane .....	26
51113 Einrichtungen für die gesamte Verwaltung .....	28
511130 Verwaltung allgemein .....	31
51118 Gebäudemanagement .....	33
511180 Gebäudemanagement .....	37
52 Schule und Kultur.....	41
52810 Sonstige Kulturpflege, Musikpflege .....	44
528100 Heimat- u. Kulturpflege .....	48
53 Soziales und Jugend .....	51
53650 Kinder in Tageseinrichtungen/Tagespflege.....	53
536500 Kindergarten .....	56
53660 Einrichtungen der Jugendarbeit.....	58
536610 Spielplätze.....	61
54 Gesundheit und Sport.....	63
54210 Förderung des Sportes .....	65
542100 Sportförderung .....	68
55 Gestaltung der Umwelt.....	70
55110 Räuml. Planungs-u. Entwicklungsmaßnahmen .....	75
551100 Planung und Entwicklung.....	79
55310 Konzessionsabgabe .....	82
553100 Konzessionsabgabe.....	85
55410 Gemeindestraßen .....	87
554100 Gemeindestraßen .....	91
55450 Straßenreinigung/Winterdienst .....	94
554500 Straßenbeleuchtung .....	97
554510 Winterdienst.....	99
55520 Unterhaltung Wasserläufe .....	101
555200 Wasserläufe .....	104
56 Zentrale Finanzleistungen.....	106
56110 Steuern,allgemeine Zuweisungen,allgemeine Umlagen .....	109
561100 Steuern, Zuweisungen, Umlagen .....	112
56120 Sonstige Finanzwirtschaft .....	115
561200 Sonstige Finanzwirtschaft .....	118
5 Gemeinde Rätzlingen .....	121
Bilanz 2022 .....	121
Übersicht Verpflichtungsermächtigungen 2025.....	123
Übersicht über den voraussichtlichen Stand der Schulden 2025 .....	124
Vorabdotierung 2025 Rätzlingen .....	125
Produktübersicht 2025 Gemeinde Rätzlingen.....	126
Übersicht Ergebnishaushalt .....	127

Übersicht Finanzhaushalt .....	129
--------------------------------	-----

## Haushaltssatzung der Gemeinde Rätzlingen für das Haushaltsjahr 2025

Aufgrund § 112 Niedersächsisches Kommunalverfassungsgesetz (NKomVG) in der zur Zeit gültigen Fassung hat der Rat der Gemeinde Rätzlingen in seiner Sitzung am 27.02.2025 folgende Haushaltssatzung beschlossen:

### § 1

Der Haushaltsplan für das Haushaltsjahr 2025 wird

#### **1. Im Ergebnishaushalt**

mit dem jeweiligen Gesamtbetrag

1.1 der ordentlichen Erträge auf	411.100,00 €
1.2 der ordentlichen Aufwendungen auf	498.800,00 €
1.3 der außerordentlichen Erträge auf	0,00 €
1.4 der außerordentlichen Aufwendungen auf	0,00 €

#### **2. Im Finanzhaushalt**

mit dem jeweiligen Gesamtbetrag

2.1 der Einzahlungen auf	1.060.600,00 €
2.2 der Auszahlungen auf	1.116.400,00 €

festgesetzt; von den Einzahlungen und Auszahlungen entfallen

2.1.1 auf Einzahlungen aus laufender Verwaltungstätigkeit	391.700,00 €
2.2.1 auf Auszahlungen aus laufender Verwaltungstätigkeit	468.500,00 €
2.1.2 auf Einzahlungen für Investitionen	0,00 €
2.2.2 auf Auszahlungen für Investitionen	547.300,00 €
2.1.3 auf Einzahlungen für Finanzierungstätigkeit	668.900,00 €
2.2.3 auf Auszahlungen für Finanzierungstätigkeit	100.600,00 €

### § 2

Der Gesamtbetrag der vorgesehenen Kreditaufnahmen für Investitionen und Investitionsförderungsmaßnahmen (Kreditermächtigung) wird auf 668.900,00 € festgesetzt.

### § 3

Der Gesamtbetrag der Verpflichtungsermächtigungen wird auf 0,00 € festgesetzt.

### § 4

Der Höchstbetrag, bis zu dem im Haushaltsjahr 2025 Liquiditätskredite zur rechtzeitigen Leistung von Auszahlungen in Anspruch genommen werden dürfen, wird auf 65.200,00 € festgesetzt.

## § 5

Die Steuersätze (Hebesätze) für die Realsteuern werden für das Haushaltsjahr 2025 wie folgt festgesetzt:

1. Grundsteuer	
1.1 Für die land- und forstwirtschaftlichen Betriebe (Grundsteuer A)	390 v.H.
1.2 Für die Grundstücke (Grundsteuer B)	221 v.H.
2. Gewerbesteuer	390 v.H.

## § 6

Für die Befugnis des Gemeindedirektors, über- und außerplanmäßigen Aufwendungen und Auszahlungen nach § 117 (1) NKomVG zuzustimmen, gelten Aufwendungen und Auszahlungen bis zur Höhe von 10.000,00 € als unerheblich.

Rätzlingen, den 28.02.2025

(Widdecke)  
Gemeindedirektor

## Vorbericht Gemeinde Rätzlingen 2025

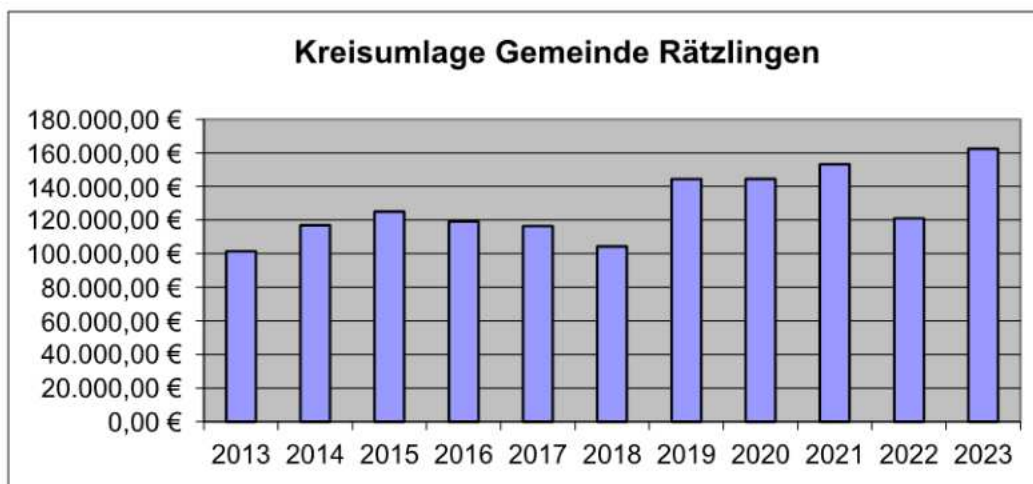
Im Haushaltsentwurf 2025 sind im Ergebnishaushalt ordentliche Erträge in Höhe von 411.100,00 € und ordentliche Aufwendungen in Höhe von 498.800,00 € veranschlagt. Es ergibt sich ein Jahresfehlbetrag in Höhe von 87.700,00 €.

In den Folgejahren der mittelfristigen Finanzplanung ist ebenfalls mit Jahresfehlbeträgen zu rechnen. Ursachen für den Fehlbetrag sind u.a. eine Mehrbelastung in Höhe von etwa 22.882,93 € durch die Erhöhung der Samtgemeindeumlage auf 36 Prozentpunkte und der Kreisumlage auf 55 Prozentpunkte. Die vorabdotierten freiwilligen Leistungen betragen für 2025 5.600,00 €. Gleichzeitig erhöhen sich auch die voraussichtlichen Aufwendungen für die Gemeinde Rätzlingen in der Kinderbetreuung in den anderen Mitgliedsgemeinden (Kindergärten) und der Samtgemeinde Rosche (Krippe) um etwa 55.200,00 €. Die Gemeinde Rätzlingen verfügt über eine Überschussrücklage nach dem Jahresabschluss 2022 einschließlich Ergebnisverwendung in Höhe von 286.760,41 €. Das Haushaltsjahr 2023 schließt mit einem voraussichtlichen Überschuss in Höhe von 65.305,87 € ab, das Haushaltsjahr 2024 wird wie prognostiziert voraussichtlich mit einem Jahresfehlbetrag abschließen. Zusammen mit der vorhandenen Liquidität und der Finanzmittelveränderung im Haushaltsjahr 2025 und der mittelfristigen Finanzplanung ist der Haushaltsausgleich ohne Handlungen aktuell noch bis einschließlich 2027 gesichert.

Seit 2021 befindet sich Rätzlingen in dem Förderprogramm der Dorfentwicklung. Es ist daher mittelfristig darauf zu achten, durch die daraus resultierenden Investitionen mit den daraus folgenden Abschreibungen nicht den Haushaltsausgleich zu gefährden. Eine Beteiligung der Gemeinde Rätzlingen nach dem Niedersächsischen Gesetz über die Beteiligung von Kommunen und Bevölkerung am wirtschaftlichen Überschuss von Windenergie- und Photovoltaikanlagen ist mittelfristig bei Umsetzung für den geplanten Solarpark Rätzlingen absehbar. Aktuell ist die Beteiligung im Haushalt noch nicht dargestellt, wird aber ein zu erwartendes Defizit verringern. Dies gilt ebenso für eine etwaige erhöhte daraus resultierende Gewerbesteuer durch den Solarpark bei der Standortkommune. Durch die Dorfentwicklung ist mit Abschreibungen zu rechnen, deren Beträge nicht durch die Auflösung von Sonderpostenerträgen (Investitionszuschüsse, Straßenausbaubeiträge) vollständig gedeckt werden können. Aus diesen erheblichen Abschreibungen sowie der allgemeinen Entwicklung der Aufwendungen u.a. bei den Umlagen resultiert als Handlungsempfehlung mittelfristig die Anpassung der Realsteuerhebesätze ab 2026. Dabei ist auch zu beachten, dass die durchschnittlichen Hebesätze der niedersächsischen Kommunen unter 100.000 Einwohnern zur Berechnung der Steuerkraftzahlen 2025 für die Grundsteuern A (362 %) und B (387 %) sich bereits dem Hebesatz der Gemeinde Rätzlingen in 2024 mit 390 % annähern. Der durchschnittliche Hebesatz der niedersächsischen Kommunen unter 100.000 Einwohnern zur Berechnung der Steuerkraft 2025 für die Gewerbesteuer liegt bei 356 % (Rätzlingen 390 %). Ein Handlungserfordernis einer etwaigen Anpassung der Hebesätze zeigt sich auch hier bereits deutlich ab, da die Umlagebeiträge an die

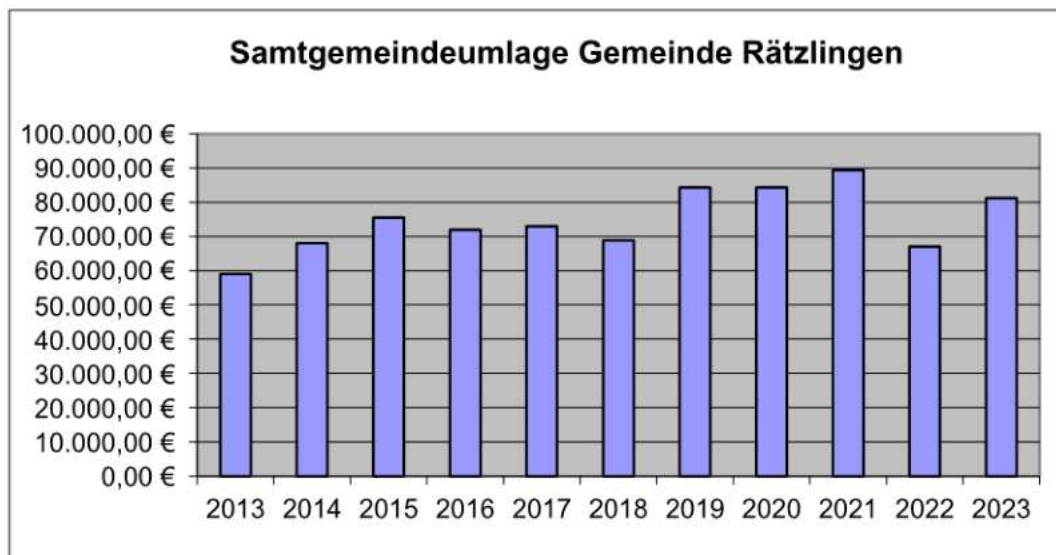
Anpassung der Hebesätze zeichnet sich auch hier bereits deutlich ab, da die Umlagebeiträge an die Samtgemeinde und den Landkreis bereits einen erheblichen Teil der eingenommenen Steuern und Zuweisungen schmälern. Die für die Umlagenberechnung 2025 maßgeblichen Steuern und Zuweisungen überdecken aktuell die zu zahlenden Umlagen an Kreis (Umlage von 52 auf 55 % Punkte in 2025) und Samtgemeinde (Umlage von 32 auf 36 % Punkte in 2025) in der Planung lediglich mit 62.580,51 €, eine Entwicklung/ Verstetigung der Umlagen ist noch nicht absehbar. Dieser Betrag deckt nicht annähernd grundlegende Ausgaben z.B. die der Kinderbetreuung. Die Auswirkungen der Grundsteuerreform auf den Finanzausgleich ist aktuell noch nicht für das Jahr 2026 absehbar. Mittelfristig ist in diesem Zusammenhang außerdem darauf zu achten, dass der Saldo aus der laufenden Verwaltungstätigkeit die Tilgung der künftigen möglichen Investitionskredite deckt. In der mittelfristigen Finanzplanung im Finanzhaushalt ist die voraussichtliche Finanzmittelveränderung auch auf Grund der Investitionsmaßnahmen (außer 2026) negativ. Die Dorfentwicklungsmaßnahmen sind in der mittelfristigen Ergebnis- und Finanzplanung im Investitionsprogramm dargestellt, und entsprechend ihrer Mindestförderung sowie anteiligen Straßenausbaubeiträgen mittelfristig in der Ergebnisrechnung durch Erträge aus der Auflösung von Sonderposten sowie Abschreibungen als Tendenz dargestellt. Für die Erreichung des künftigen Haushaltsausgleichs sind notwendige Entscheidungen über die Durchführung der Maßnahmen in dessen vollem Umfang erforderlich. Genaue Kosten sind teilweise noch nicht ermittelt, sondern beruhen auf der Kostenschätzung aus dem Dorfentwicklungsplan. Investitionsansätze sind hier auch bei zwei Maßnahmen nur für die Planungskosten veranlagt. Für die endgültigen Baukosten gibt es noch keinen Ansatz bzw. keine Verpflichtungsermächtigung. Die mittelfristige Ergebnis- und Finanzplanung ist daher nicht verbindlich.

## 1. Entwicklung der Haushaltswirtschaft

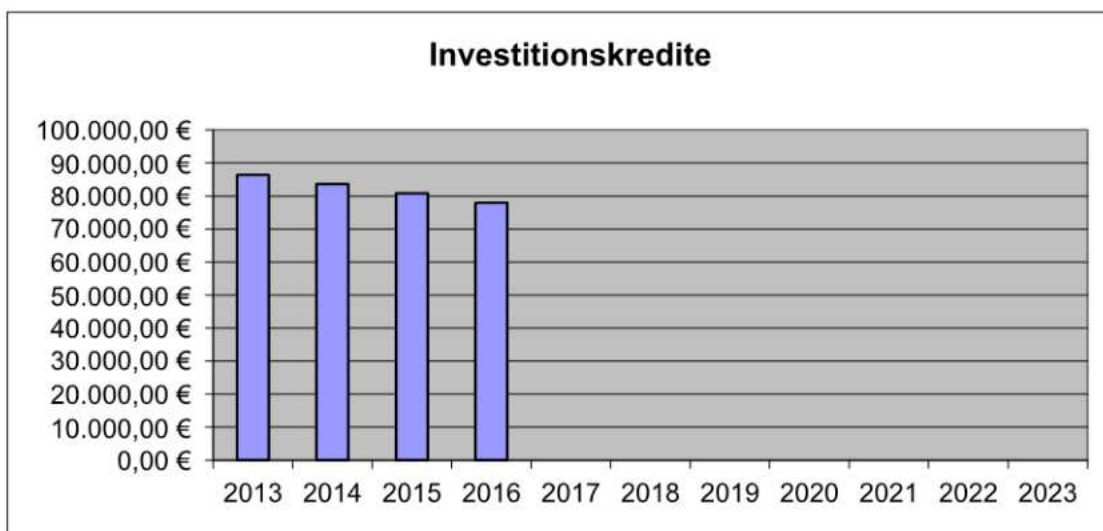


Seit 01.01.2025 beträgt die Kreisumlage 55 Prozentpunkte.



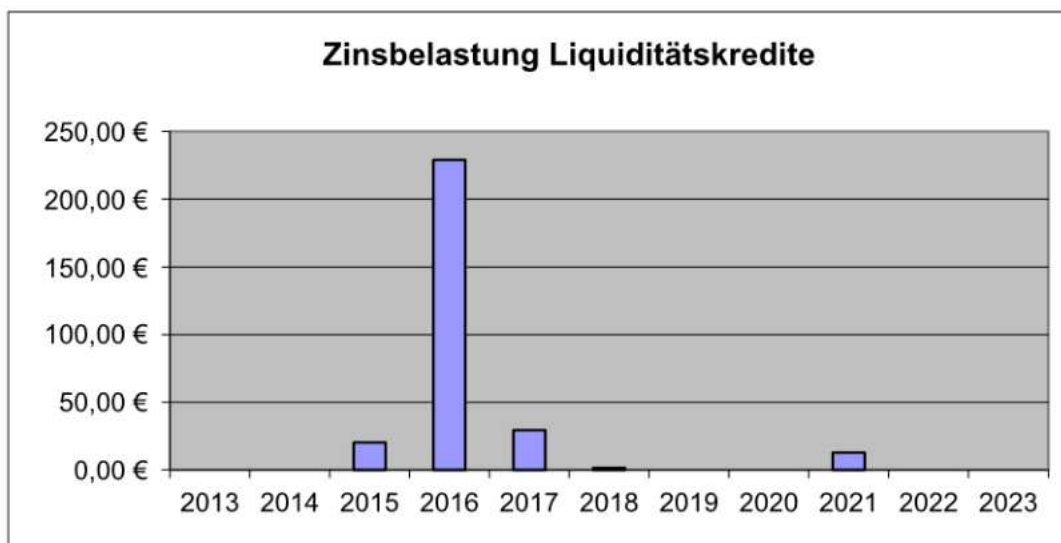
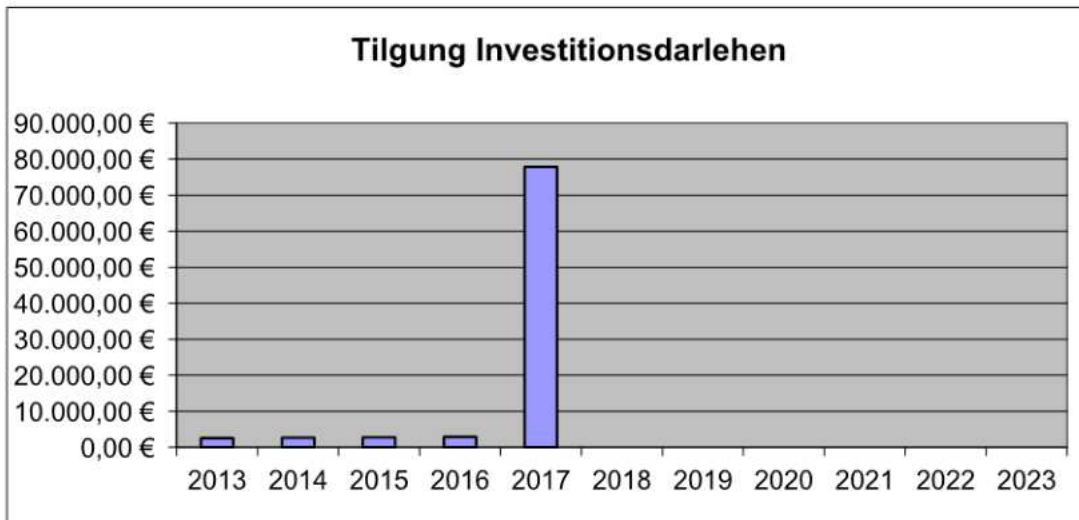


Seit 01.01.2025 beträgt die Samtgemeindeumlage 36 Prozentpunkte.

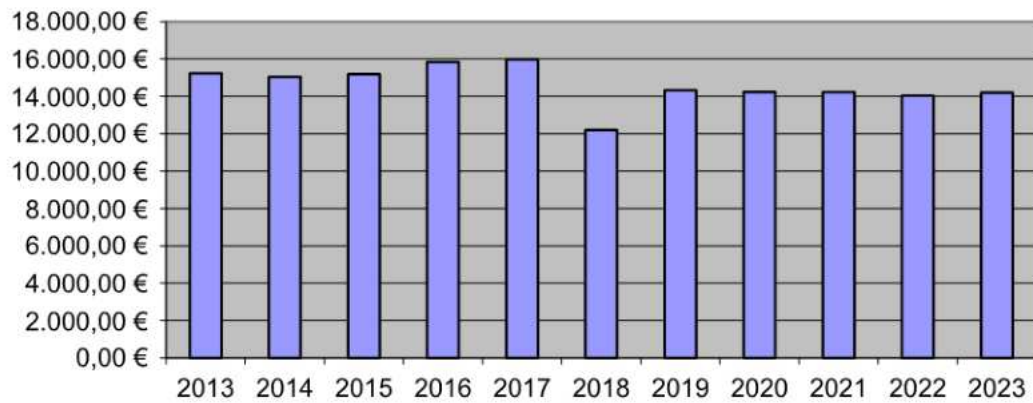


Außerordentliche Tilgung des Investitionsdarlehen zum 31.12.2017. Die Gemeinde ist schuldenfrei.

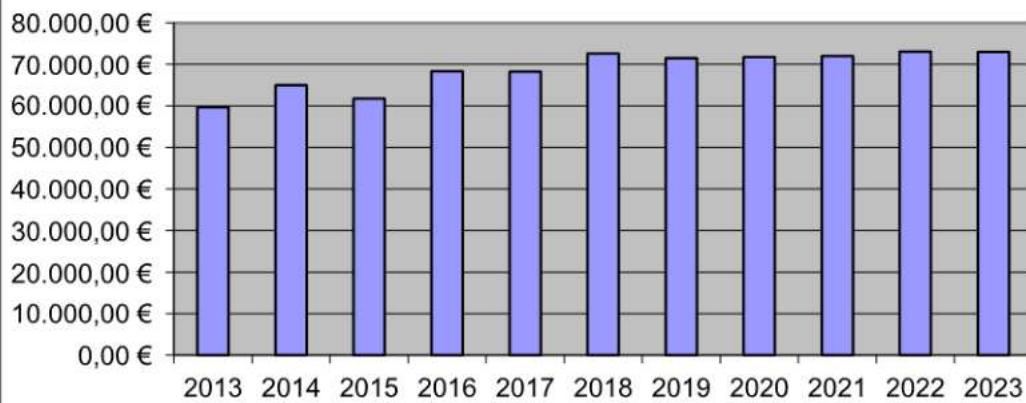




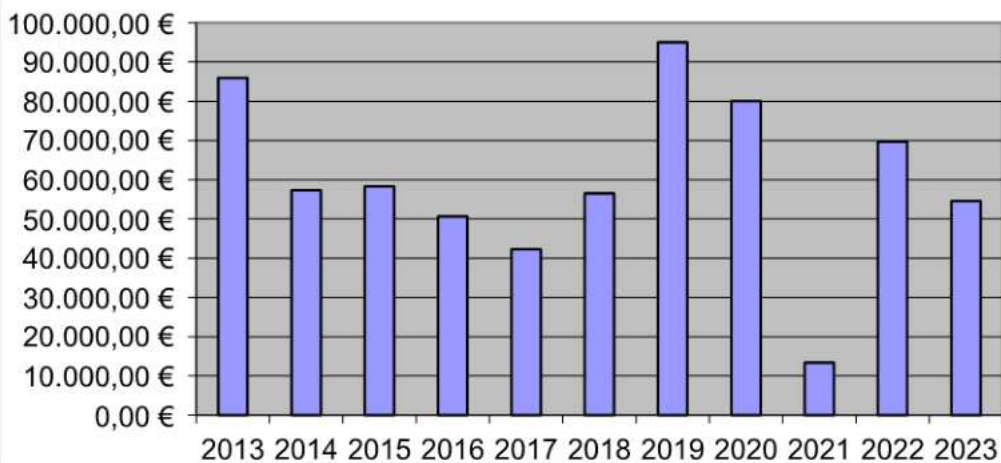
### Grundsteuer A Rätzlingen

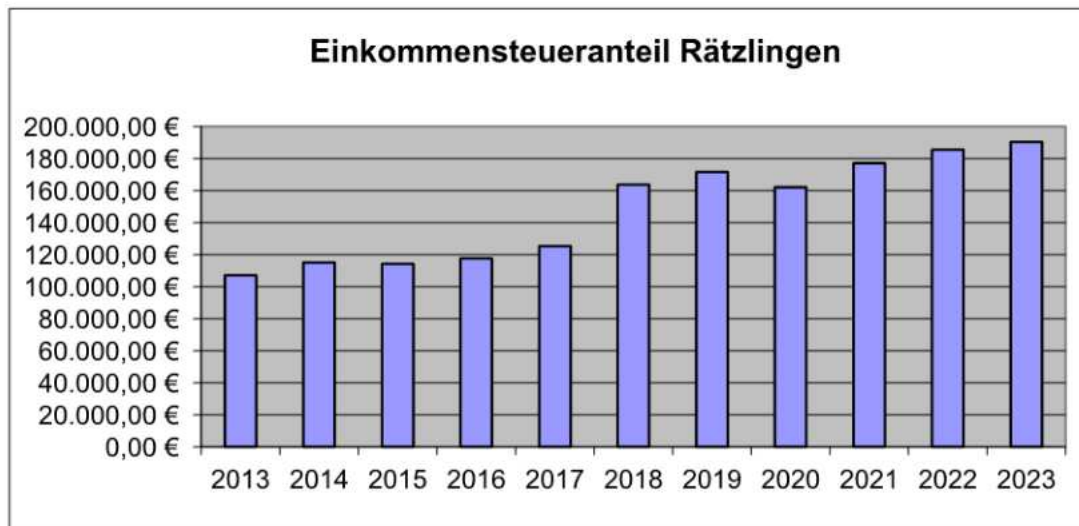


### Grundsteuer B Rätzlingen



### Gewerbsteuer Rätzlingen





## 2. Finanzierung der Investitionen

Im Haushaltsjahr 2025 sind folgende Investitionen geplant:

**Siehe ergänzende Ausführungen zum Vorbericht und Investitionsprogramm**  
(Anlagen 1 und 2).

## 3. Abweichungen von Zielvorgaben des Vorjahres

Die Ergebnisrechnung wird an die grundsätzlich geplanten Maßnahmen in der Dorfentwicklung und deren Auswirkungen angepasst.

Ebenso ergeben sich Abweichungen durch die Erhöhung der Samt- und Kreisumlage und Anpassungen im Bereich der Kinderbetreuung. Die Kosten der Kinderbetreuung sind abhängig von der Anzahl der zu betreuenden Kinder. Die Beauftragung durch die Samtgemeinde Rosche der Rübenburg ab Oktober 2024 führt auch zu einer Verlagerung der Kosten vom Landkreis Uelzen auf die Samtgemeinde Rosche und deren Mitgliedsgemeinden.

## 4. Haushaltssicherungskonzept

Der Haushalt 2025 ist ausgeglichen. Ein Haushaltssicherungskonzept ist aktuell nicht erforderlich. Entsprechend der o.g. vorgeschlagenen Handlungsempfehlungen wird sich zur Haushaltsplanung 2026 mit der Thematik Realsteuerhebesätze und Anpassung der Dorfentwicklungsmaßnahmen nach Fertigstellung der Planungen intensiv beschäftigt. Aktuell sind die Auswirkungen bei ausbleibender Handlung mittelfristig dargestellt.

## 5. Zukünftige Gemeindeentwicklung

Anpassungsbedarf bei gemeindlichen Einrichtungen besteht auf Grund der Bevölkerungsentwicklung nicht. Im Rahmen der Dorfentwicklung und der Städtebauförderung wird die bestehende Infrastruktur saniert und modernisiert.

## **Gemeinde Rätzlingen Investitionsplanungen im Haushaltsjahr 2025**

- 1. (Planungskosten), Umbau Schießstand Rätzlingen zur Begegnungsstätte, Kosten: 45.000,00 €, Ansatz 2023, Ansatz wird nach § 20 Abs. 1 KomHKVO übertragen und wurde in 2024 um 130.000,00 € auf 175.000,00 € erhöht**

Im Rahmen des Städtebauprogramms „Lebendige Zentren“ und des integrierten Handlungs- und Entwicklungskonzepts der Samtgemeinde Rosche aus 2013 soll für den Umbau des Schießstandes Rätzlingen zur Begegnungsstätte eine Planung für die erforderliche und leistbare Umsetzung erfolgen. Im Konzept ist die Maßnahme grundsätzlich mit 500.000,00 € fortgeschrieben. Die Kostenermittlung im Mai 2023 ergab eine Kostenschätzung von 175.000,00 € Gesamtkosten. Die Bestätigung der Fortschreibung des Fördermittelgebers erfolgte im Sommer 2024. Die Einzahlung der Fördermittel und dessen Zeitpunkt ist abhängig vom Fördermittelgeber und dessen jährlicher Bescheiderteilung einschließlich der weiteren Maßnahmen in der Städtebauförderung. Es wurden bisher 4.225,19 € ausgezahlt. Aktuell ist ein Bauantrag gestellt. Der Gemeinderat Rätzlingen hat hinsichtlich eines etwaigen Fördermittelausfallrisikos seine Zustimmung zur Fortführung der Maßnahme erteilt.

- 2. Planungskosten, Erneuerung der Nebenanlagen an der B493 und Betonung der Ortseingänge, Kosten: 115.000,00 €, Ansatz wird nach § 20 Abs. 1 KomHKVO übertragen**

Die Ortsdurchfahrt der B 493 stellt eine wichtige überörtliche Verkehrsanbindung und bildet gleichzeitig die Siedlungsleitlinie, hier herrscht starkes Verkehrsaufkommen. Etwa in der zentralen Ortsmitte von Rätzlingen wird die B 493 von der K 17 gekreuzt. Während der westliche Abschnitt durch eine schmale und geschwungene Linienführung gekennzeichnet ist, zeichnet sich der östliche Abschnitt durch einen geradlinigen Verlauf aus. Der Ausbauzustand verleitet oftmals zu überhöhten Fahrgeschwindigkeiten im Verlauf der Ortsdurchfahrt sowie in den Ortseingangsbereichen, was wiederum zur Lärmbelästigung der Anwohner und zu Gefahrenpotenzialen für die schwächeren Verkehrsteilnehmer führt. Seit 2019 besteht die Initiative Aktionsgemeinschaft für Lärm- und Klimaschutz, die zunächst eine freiwillige nächtliche Fahrgeschwindigkeit auf max. 30 km/h von Rüberfahrzeugen bewirken konnte; seit 2022 gilt die Regelung für alle Verkehrsteilnehmer in den Nachtzeiten. Es existiert ein beengter Straßenabschnitt auf Höhe der Kirche mit nur einseitiger Gehwegführung. Der ca. 60 Jahre alte Regenwasserkanal ist abgängig.

Ziele der Maßnahme sind die Erhöhung der Verkehrssicherheit, Reduzierung der Fahrgeschwindigkeiten, Verbesserung der Aufenthaltsqualität und des Ortsbildes, Berücksichtigung des Natur- und Klimaschutzes, dorfbildgerechte und barrierefreie Erneuerung der Nebenanlagen, Betonung der Ortseingänge. Als Maßnahmen sind die einseitige Verschwenkung auf Höhe der Einmündung Am Hang und die Anlage eines Kreisverkehrsplatzes im Kreuzungsbereich B 493/K 17 geplant. Im Dezember 2023 erfolgte eine für die Grundlagenplanung erforderliche Verkehrsmessung. Die Auswertung hierzu liegt vor und wurde der Politik und Verwaltung vorgestellt. Die Notwendigkeit eines Kreisverkehrsplatzes leitet sich aus den Zahlen nicht ab. Im Dorfentwicklungsplan geschätzte Baukosten und die aktuelle Höchstförderung sind im Investitionsprogramm mittelfristig dargestellt, in der Abschreibung und Sonderpostenauflösung im Haushalt werden diese bereits berücksichtigt. Es wird sich um eine Kofinanzierung bemüht, ggf. fallen Straßenausbaubeiträge (diese sind nicht berücksichtigt, da zu ungewiss) an. Die mögliche Beantragung der Maßnahme ist bis zum 30.09.2025 vorgesehen. Die Planungsleistungen werden zunächst bis höchstens zur Leistungsphase 6 förderunschädlich nach Ausschreibung vergeben.

- 3. Planungskosten, Erneuerung Dichter-Schulze-Straße, Kosten: 65.000,00 €, Ansatz wird nach § 20 Abs. 1 KomHKVO übertragen**

Der kommunale Straßenraum der Dichter-Schulze-Straße verläuft im Südwesten der Ortslage



und diene einst der rückwärtigen Erschließung der nördlich angrenzenden alten Hofgrundstücke.

Der Straßenraum weist grundhaften Erneuerungsbedarf auf; die Asphaltfahrbahn ist durch starke Schäden und Verformungen gekennzeichnet. Erneuerungsbedarf besteht ebenso beim abgängigen Regenwasserkanal.

Ziele der Maßnahme sind die Gliederung des Straßenraumes, gestalterische Anpassung an das Ortsbild, Aufwertung des Ortsbildes, Verbesserung der Aufenthaltsqualität und die Neuregelung der Oberflächenwasserableitung unter Berücksichtigung des aus dem Dorfteich abfließenden Wassers.

Als Maßnahmen sind die dorfgerichte Neugestaltung des Straßenraumes durch Wahl geeigneter Baumaterialien unter Reglementierung der geregelten Oberflächenwasserableitung und die Berücksichtigung von Klima- und Naturschutzaspekten (Entsiegelung, Begrünung etc. versickerungsfähige Oberflächengestaltung) geplant. Im Dorfentwicklungsplan geschätzte Baukosten und die aktuelle Höchstförderung sind im Investitionsprogramm mittelfristig dargestellt, in der Abschreibung und Sonderpostenauflösung werden diese bereits im Haushalt berücksichtigt. Es wird sich um eine Kofinanzierung bemüht, ggf. fallen Straßenausbaubeiträge (berücksichtigt) an. Die mögliche Beantragung der Maßnahme ist bis zum 30.09.2026 vorgesehen. Die Planungsleistungen werden zunächst bis höchstens zur Leistungsphase 6 förderunschädlich nach Ausschreibung vergeben

#### **4. Kleinstvorhaben Dorfregion, Kosten: 8.200,00 €, Ansatz wird nach § 20 Abs. 1 KomHKVO übertragen**

Für Kleinstvorhaben in der Dorfregion Oetzen-Rätzlingen-Rosche stehen insgesamt für die gesamte Förderperiode 30.000,00 € zur Verfügung. Die Kleinstvorhaben sollen der Schaffung, Erhaltung und den Ausbau von sozialbezogenen dörflichen Infrastruktureinrichtungen dienen. Antragsteller sind z.B. Gemeinden, Dorfvereine, Schützenvereine, Sportvereine, Privatpersonen. Für die Entscheidung der Maßnahmen ist ein entsprechendes Gremium zu bilden. Je Vorhaben gilt ein Höchstzuschuss in Höhe von 2.500,00 €. Bei anderen Antragsstellern als den Gemeinden und Gemeindeverbände gilt eine Beteiligung von 10 % durch die jeweilige Gemeinde/ Gemeindeverband als Voraussetzung.

Für die gerechte Aufteilung gilt:

Wenn die Fördervorgaben der ZILE Richtlinie (Mindestzuwendung 10.000 Euro) greifen, sollten für Gemeinden die Vorhaben über 15.400 € brutto (Rosche und Oetzen 65 % Förderung), 13.350 € brutto (Rätzlingen und SG, 75 % Förderung) und für gemeinnützige Vereine/Private über 6.250 € netto liegen.

Die Gemeinde Rätzlingen kann Kleinstvorhaben in Höhe von 6.675,00 € anstoßen und erhält voraussichtlich eine Förderung in Höhe von 5.000,00 €. Für den Eigenanteil in Höhe von 10 % für Maßnahmen von Vereinen oder Privater werden zunächst pauschal 1.500 € zu Verfügung gestellt. Die Abschreibungen und Sonderposten aus den sich ergebenden Maßnahmen sind im Haushalt berücksichtigt. Als Maßnahme ist die Renovierung der Grillhütte angedacht.

#### **5. DE-Maßnahme, Erneuerung des Weges am Dorfteich und Platzgestaltung an der Feuerwehr, Kosten: 547.300,00 €**

Am Dorfteich in Rätzlingen, der eine wertvolle innerörtliche Freifläche sowie eine innerörtliche Wegeverbindung bildet, soll die wassergebundene Wegebefestigung incl. des Regenwasserkanals/Wasserüberlaufs erneuert und in östlicher Richtung ergänzt werden, um eine barrierefreie nutzbare Verbindung zum Straßenraum Am Hang auszubilden. Damit bestände alternativ zu den Gehwegen an der Ortsdurchfahrt der B 493 eine weitere und weit attraktivere innerörtliche Wegeverbindung für Fußgänger. Ein Aufenthaltsbereich im Bereich des Anschlusses an den Straßenraum Am Langlach würde einen reizvollen und ruhigen Treffpunkt darstellen. Südlich des Dorfteiches am Platz an der Feuerwehr wird eine

Neugestaltung des Vorplatzes angeregt mit angrenzendem Aufenthaltsbereich u.a. mit Sitzplätzen und eines zentralen Informationsbereiches z.B. mit Angaben zur Bedeutung des Dorfteiches für die Dorfökologie und das Klima. Ein Antrag auf Förderung dieser Maßnahmen wurde im Rahmen der Dorferneuerung zum 30.09.2024 gestellt. Es wird mit Fördermitteln in Höhe von 90 %, etwa 492.500,00 € bei Bewilligung gerechnet. Die Bewilligung steht noch aus.

Die Gesamtinvestitionen in 2025 ohne Haushaltsreste (547.300,00 €) ergeben sich aus dem beigefügten Investitionsprogramm (Anlage 2). Gegenstehende Fördermittel erfolgen vermutlich in 2026.

Die Liquidität beträgt zum 31.12.2024 484.561,16 €.

Die Gesamtinvestitionen einschl. deren Übertragungen aus den Vorjahren und deren Finanzierung ergeben sich aus dem beigefügten Investitionsprogramm (Anlage 1) und stehen teilweise unter dem Vorbehalt der Förderungsgenehmigung. Zusätzlich ist in 2025 zum Investitionsdarlehen aus dem Jahr 2024 mit 79.600 € für die Finanzierung der Maßnahmen einschließlich der übertragenen Maßnahmen ein Investitionskredit in Höhe von 668.900,00 € aufzunehmen. Davon entfallen 614.100,00 € für Kreditaufnahmen auf Grund der Vorfinanzierung von Fördermitteln nach Vorgabe der Kommunalaufsicht des Landkreises Uelzen. Für das Jahr 2027 ist weiterhin die Aufnahme eines Investitionskredites in Höhe von 988.500,00 € eingeplant. Dieser dient planerisch der Finanzierung der Maßnahme für die Ortsdurchfahrt. Die Aufnahme von Investitionskrediten zur Finanzierung der Maßnahmen ist erforderlich, da die vorhandene Liquidität in Hinblick der mittelfristigen Ergebnis- und Finanzplanung mit den geplanten Maßnahmen nicht auskömmlich ist bzw. eine Finanzierung über Investitionskredite eine langfristige Sicherstellung der Liquidität gewähren kann. Es ist dabei wichtig, dass der Saldo in der Finanzrechnung aus laufender Verwaltungstätigkeit die Tilgung der Kredite deckt. Das ist in der aktuellen mittelfristigen Finanzplanung nicht der Fall. Im Vorbericht wird gesondert auf die Thematik Haushaltsausgleich und Handlungserfordernisse hingewiesen. Der Haushaltsausgleich ist mittelfristig ab 2028 ohne entsprechende Handlungen oder Reduzierung von Maßnahmen nicht gewährleistet.

Ag. Nr.	Vorhaben	2024	2025	2026	2027	2028	Anmerkungen	Produktbereich/ Teilhaushalt
1	Umbau Schwelend Rätzlingen zur Begegnungsstätte  Auszahlung  Einzahlung		173.000,00 €			118.800,00 €	Investitionskreditbedarf in 2024 mit 58.400,00 € bereits berücksichtigt, Ansatz aus 2024 wird nach § 20 Abs. 1 KommKVO übertragen  städtische Fördermaßnahme mit 23 Förderung, 1-ebeneige "Zentren", Zeitpunkt der Einzahlung der Fördermittel nicht eindeutig, Baukostenzuschuss inkl. Raumkosten betragen etwa 178.000,00 €, ursprünglicher Ansatz für Planungskosten war in 2024 um 130.000,00 € zu erhöhen, bisher 4.225,19 € ausgezahlt für Planung	52 Schule und Kultur
2	Erneuerung der Nebenlagen an der B183 und Betonung der Ortseingänge, Planungskosten und Baukosten sowie Fördermittel und Finanzierung mitbefähigt im Haushaltsplan dargestellt, aktuell 90 % Fördersatz Auszahlung  Einzahlung		115.000,00 €		1.389.000,00 €	500.000,00 €	Investitionskreditbedarf in 2024 mit 11.500,00 € bereits berücksichtigt, Ansatz aus 2024 wird nach § 20 Abs. 1 KommKVO übertragen  Vergabe bis Leistungsphase 6 Förderanschädl., vollständige Planungskosten veranlagt, 500.000,00 € Höchstförderung, Straßenausbauverpflichtung für Nebenlagen und Kofinanzierung werden bei konkreten Zahlen geprüft, wird bei Ermittlung des endgültigen Investitionskreditbedarfs berücksichtigt, 7.659,44 € für Verkehrsbeschulung genehmigt	53 Gestaltung der Umwelt
3	Erneuerung Dörfel-Schulze-Strasse, Planungskosten, Baukostenzuschuss und Zuschüsse im Investitionsprogramm/ Straßenausbaubeiträge sowie Finanzierung mitbefähigt im Haushaltsplan, aktuell 90 % Fördersatz Auszahlung  Einzahlung		85.000,00 €	435.000,00 €	487.500,00 €		Investitionskreditbedarf in 2024 mit 4.800,00 € bereits berücksichtigt, Ansatz aus 2024 wird nach § 20 Abs. 1 KommKVO übertragen  Vergabe bis Leistungsphase 6 Förderanschädl., vollständige Planungskosten veranlagt, 450.000,00 € Höchstförderung zzgl. Straßenausbaubeiträge, wird bei Ermittlung des endgültigen Investitionskreditbedarfs berücksichtigt, bereits 16.972,46 € genehmigt	53 Gestaltung der Umwelt
4	Kleinortshafen Dortheim, in Abschreibungen und Auftragsgeräten Sops noch nicht berücksichtigt, da noch zu unkonkret Auszahlung Einzahlung		8.200,00 € 9.300,00 €				Investitionskreditbedarf in 2024 mit 2.200,00 € bereits berücksichtigt, Ansatz aus 2024 wird nach § 20 Abs. 1 KommKVO übertragen	53 Gestaltung der Umwelt
5	DE-Maßnahme, Erneuerung des Weges am Dorbeck und Platzgestaltung an der Feuerwehr, zum 30.09.2024 beantragt mit 90 % Förderung Auszahlung Einzahlung		947.300,00 €	492.500,00 €			Investitionskreditbedarf:  54.800,00 €	51 Zentrale Verwaltung

Investitionskreditbedarf  
2025 ohne Vorfinanzierung 54.800,00 €

Investitionskreditbedarf  
2025 Vorfinanzierung, hier  
konkrete Maßnahmen  
Investitionskreditbedarf  
gesamt 2025 668.900,00 €





<b>Ergebnishaushalt</b> (Muster 6)						
Ergebnishaushalt						
Erträge und Aufwendungen	Rechnungs- ergebnis des Vor-Vor- jahres	Ansatz des Vor- jahres	Ansatz des Haus- halts- jahres	Ansatz des ersten Jahres der mittel- fristigen Ergebnis- und Finanz- planung 2026	Ansatz des zweiten Jahres der mittel- fristigen Ergebnis- und Finanz- planung 2027	Ansatz des dritten Jahres der mittel- fristigen Ergebnis- und Finanz- planung 2028
	2023 EUR	2024 EUR	2025 EUR	2026 EUR	2027 EUR	2028 EUR
1	2	3	4	5	6	7
<b>Ordentliche Erträge</b>	--	--	--	--	--	--
1. Steuern und ähnliche Abgaben	343.451,98	349.900	369.200	373.000	377.700	382.200
2. Zuwendungen und allgemeine Umlagen	51.409,06	1.500	1.500	1.500	1.500	1.500
3. Auflösungserträge aus Sonderposten	10.261,00	10.000	10.300	49.500	68.700	68.700
5. Öffentlich-rechtliche Entgelte	100,00	200	200	200	200	200
6. Privatrechtliche Entgelte	4.046,50	4.100	4.100	4.100	4.100	4.100
7. Kostenerstattungen und Kostenumlagen	19.868,60	3.200	3.200	3.200	3.200	3.200
8. Zinsen und ähnliche Finanzerträge	4.280,14	0	1.000	0	0	0
11. Sonstige ordentliche Erträge	71.450,22	13.000	21.600	12.500	12.500	12.500
<b>12. = Summe ordentliche Erträge</b>	<b>504.867,50</b>	<b>381.900</b>	<b>411.100</b>	<b>444.000</b>	<b>467.900</b>	<b>472.400</b>
<b>Ordentliche Aufwendungen</b>	--	--	--	--	--	--
15. Aufwendungen für Sach- und Dienstleistungen	16.202,18	27.100	27.700	27.700	27.700	27.700
16. Abschreibungen	18.387,00	18.700	30.300	64.600	120.000	118.800
17. Zinsen und ähnliche Aufwendungen	140,00	100	12.300	17.100	49.300	42.300
18. Transferaufwendungen	365.687,34	321.900	407.600	378.500	384.500	386.600
19. Sonstige ordentliche Aufwendungen	39.145,11	20.800	20.900	20.900	20.900	20.900
<b>20. = Summe ordentliche Aufwendungen</b>	<b>439.561,63</b>	<b>388.600</b>	<b>498.800</b>	<b>508.800</b>	<b>602.400</b>	<b>596.300</b>
<b>21. ordentliches Ergebnis (Summe ordentliche Erträge abzüglich Summe ordentliche Aufwendungen)</b>	<b>65.305,87</b>	<b>-6.700</b>	<b>-87.700</b>	<b>-64.800</b>	<b>-134.500</b>	<b>-123.900</b>
<b>24. außerordentliches Ergebnis (außerordentliche Erträge abzüglich außerordentliche Aufwendungen)</b>	<b>0,00</b>	<b>0</b>	<b>0</b>	<b>0</b>	<b>0</b>	<b>0</b>
<b>25. Jahresergebnis (Saldo aus dem ordentlichen und dem außerordentlichen Ergebnis) Überschuss (+)/Fehlbetrag (-)</b>	<b>65.305,87</b>	<b>-6.700</b>	<b>-87.700</b>	<b>-64.800</b>	<b>-134.500</b>	<b>-123.900</b>



<b>Finanzhaushalt (Muster 7)</b>						
<b>Finanzhaushalt</b>						
<b>Einzahlungen und Auszahlungen</b>	<b>Rechnungs- ergebnis des Vor-Vor- jahres</b>	<b>Ansatz des Vor- jahres</b>	<b>Ansatz des Haus- halts- jahres</b>	<b>Ansatz des ersten Jahres der mittel- fristigen Ergebnis- und Finanz- planung 2026 EUR</b>	<b>Ansatz des zweiten Jahres der mittel- fristigen Ergebnis- und Finanz- planung 2027 EUR</b>	<b>Ansatz des dritten Jahres der mittel- fristigen Ergebnis- und Finanz- planung 2028 EUR</b>
<b>1</b>	<b>2023 EUR</b>	<b>2024 EUR</b>	<b>2025 EUR</b>	<b>2026 EUR</b>	<b>2027 EUR</b>	<b>2028 EUR</b>
<b>1</b>	<b>2</b>	<b>3</b>	<b>4</b>	<b>5</b>	<b>6</b>	<b>7</b>
<b>Einzahlungen aus laufender Verwaltungstätigkeit</b>	--	--	--	--	--	--
1. Steuern und ähnliche Abgaben	343.267,12	349.900	369.200	373.000	377.700	382.200
2. Zuwendungen und allgemeine Umlagen	4.713,00	1.500	1.500	1.500	1.500	1.500
4. öffentlich-rechtliche Entgelte	100,00	200	200	200	200	200
5. privatrechtliche Entgelte	4.046,50	4.100	4.100	4.100	4.100	4.100
6. Kostenerstattungen und Kostenumlagen	19.868,60	3.200	3.200	3.200	3.200	3.200
7. Zinsen und ähnliche Einzahlungen	3.443,14	0	1.000	0	0	0
8. sonstige haushaltswirksame Einzahlungen	14.805,20	13.000	12.500	12.500	12.500	12.500
<b>9. = Summe der Einzahlungen aus laufender Verwaltungstätigkeit</b>	<b>390.243,56</b>	<b>371.900</b>	<b>391.700</b>	<b>394.500</b>	<b>399.200</b>	<b>403.700</b>
<b>Auszahlungen aus laufender Verwaltungstätigkeit</b>	--	--	--	--	--	--
12. Auszahlungen für Sach- und Dienstleistungen und für den Erwerb geringwertiger Vermögensgegenstände	21.267,33	27.100	27.700	27.700	27.700	27.700
13. Zinsen und ähnliche Auszahlungen	0,00	100	12.300	17.100	49.300	42.300
14. Transferauszahlungen	342.689,08	321.900	407.600	378.500	384.500	386.600
15. sonstige haushaltswirksame Auszahlungen	38.326,57	20.800	20.900	20.900	20.900	20.900
<b>16. = Summe der Auszahlungen aus laufender Verwaltungstätigkeit</b>	<b>402.282,98</b>	<b>369.900</b>	<b>468.500</b>	<b>444.200</b>	<b>482.400</b>	<b>477.500</b>
<b>17. Saldo aus laufender Verwaltungstätigkeit (Summe der Einzahlungen abzüglich Summe der Auszahlungen aus Verwaltungstätigkeit)</b>	<b>-12.039,42</b>	<b>2.000</b>	<b>-76.800</b>	<b>-49.700</b>	<b>-83.200</b>	<b>-73.800</b>
<b>Einzahlungen für Investitionstätigkeit</b>	--	--	--	--	--	--
18. Zuwendungen für Investitionstätigkeit	2.600,00	5.000	0	942.500	616.600	0
19. Beiträge u. ä. Entgelte für Investitionstätigkeit	0,00	0	0	37.500	0	0
<b>23. = Summe der Einzahlungen für Investitionstätigkeit</b>	<b>2.600,00</b>	<b>5.000</b>	<b>0</b>	<b>980.000</b>	<b>616.600</b>	<b>0</b>
<b>Auszahlungen für Investitionstätigkeit</b>	--	--	--	--	--	--
24. Erwerb von Grundstücken und Gebäuden	49.416,74	0	0	0	0	0
25. Baumaßnahmen	4.027,65	310.000	547.300	435.000	1.385.000	0
26. Erwerb von beweglichem Sachvermögen	0,00	8.200	0	0	0	0
<b>30. = Summe der Auszahlungen für Investitionstätigkeit</b>	<b>53.444,39</b>	<b>318.200</b>	<b>547.300</b>	<b>435.000</b>	<b>1.385.000</b>	<b>0</b>
<b>31. Saldo aus Investitionstätigkeit (Summe Einzahlungen abzüglich Summe Auszahlungen für Investitionstätigkeit)</b>	<b>-50.844,39</b>	<b>-313.200</b>	<b>-547.300</b>	<b>545.000</b>	<b>-768.400</b>	<b>0</b>
<b>32. Finanzmittel-Überschuss/-Fehlbetrag ( Summen Zeile 17 und 31)</b>	<b>-62.883,81</b>	<b>-311.200</b>	<b>-624.100</b>	<b>495.300</b>	<b>-851.600</b>	<b>-73.800</b>
<b>Ein-, Auszahlungen aus Finanzierungstätigkeit</b>						
33. "Einzahlungen; Aufnahme Von Krediten und inneren Darlehen für Investitionstätigkeit"	0,00	79.600	668.900	0	988.500	0
34. "Auszahlungen; Tilgung von Krediten und Rückzahlung von inneren Darlehen für Investitionstätigkeit"	0,00	0	100.600	208.300	240.900	128.800


**Finanzhaushalt  
(Muster 7)**
**Finanzhaushalt**

Einzahlungen und Auszahlungen		Rechnungs- ergebnis des Vor-Vor- jahres	Ansatz des Vor- jahres	Ansatz des Haus- halts- jahres	Ansatz des ersten Jahres der mittel- fristigen Ergebnis- und Finanz- planung 2026	Ansatz des zweiten Jahres der mittel- fristigen Ergebnis- und Finanz- planung 2027	Ansatz des dritten Jahres der mittel- fristigen Ergebnis- und Finanz- planung 2028
		2023 EUR	2024 EUR	2025 EUR	2026 EUR	2027 EUR	2028 EUR
1		2	3	4	5	6	7
35.	Saldo aus Finanzierungstätigkeit (Saldo aus Zeile 33 und 34)	0,00	79.600	568.300	-208.300	747.600	-128.800
36.	Finanzmittelveränderung (Summe der Zeilen 32 und 35)	-62.883,81	-231.600	-55.800	287.000	-104.000	-202.600



Gemeinde  
Produktbereich

5  
51

Gemeinde Rätzlingen  
Zentrale Verwaltung

**Teilhaushalt  
(Muster 8)**

B. Teilergebnishaushalt

Erträge und Aufwendungen		Rechnungs- ergebnis des Vor-Vor- jahres	Ansatz des Vor- jahres	Ansatz des Haus- halts- jahres	Ansatz des ersten Jahres der mittel- fristigen Ergebnis- und Finanz- planung 2026 EUR	Ansatz des zweiten Jahres der mittel- fristigen Ergebnis- und Finanz- planung 2027 EUR	Ansatz des dritten Jahres der mittel- fristigen Ergebnis- und Finanz- planung 2028 EUR
		2023 EUR	2024 EUR	2025 EUR	2026 EUR	2027 EUR	2028 EUR
1		2	3	4	5	6	7
<b>Ordentliche Erträge</b>		--	--	--	--	--	--
3.	Auflösungserträge aus Sonderposten	0,00	0	0	19.700	19.700	19.700
6.	Privatrechtliche Entgelte	4.046,50	4.000	4.000	4.000	4.000	4.000
<b>12.</b>	<b>= Summe ordentliche Erträge</b>	<b>4.046,50</b>	<b>4.000</b>	<b>4.000</b>	<b>23.700</b>	<b>23.700</b>	<b>23.700</b>
<b>Ordentliche Aufwendungen</b>		--	--	--	--	--	--
15.	Aufwendungen für Sach- und Dienstleistungen	2.433,87	2.700	2.800	2.800	2.800	2.800
16.	Abschreibungen	418,00	500	10.500	22.400	22.400	22.400
19.	Sonstige ordentliche Aufwendungen	11.213,81	13.700	13.800	13.800	13.800	13.800
<b>20.</b>	<b>= Summe ordentliche Aufwendungen</b>	<b>14.065,68</b>	<b>16.900</b>	<b>27.100</b>	<b>39.000</b>	<b>39.000</b>	<b>39.000</b>
<b>21.</b>	<b>ordentliches Ergebnis (Summe ordentliche Erträge abzüglich ordentliche Aufwendungen)</b>	<b>-10.019,18</b>	<b>-12.900</b>	<b>-23.100</b>	<b>-15.300</b>	<b>-15.300</b>	<b>-15.300</b>
<b>24.</b>	<b>außerordentliches Ergebnis (außerordentliche Erträge abzüglich außerordentliche Aufwendungen)</b>	<b>0,00</b>	<b>0</b>	<b>0</b>	<b>0</b>	<b>0</b>	<b>0</b>
<b>25.</b>	<b>Jahresergebnis (Saldo aus dem ordentlichen aund dem außerordentlichen Ergebnis) Überschuss (+)/Fehlbetrag (-)</b>	<b>-10.019,18</b>	<b>-12.900</b>	<b>-23.100</b>	<b>-15.300</b>	<b>-15.300</b>	<b>-15.300</b>
<b>28.</b>	<b>Saldo aus internen Leistungsbeziehungen</b>	<b>0,00</b>	<b>0</b>	<b>0</b>	<b>0</b>	<b>0</b>	<b>0</b>
<b>29.</b>	<b>Ergebnis unter Berücksichtigung der internen Leistungsbeziehungen</b>	<b>-10.019,18</b>	<b>-12.900</b>	<b>-23.100</b>	<b>-15.300</b>	<b>-15.300</b>	<b>-15.300</b>



**Teilhaushalt  
(Muster 8)**

**C. Teilfinanzhaushalt**

Einzahlungen und Auszahlungen		Rechnungs- ergebnis des Vor-Vor- jahres	Ansatz des Vor- jahres	Ansatz des Haus- halts- jahres	Verpflichtu- ngsermäch- tigungen	Ansatz des ersten Jahres der mittel- fristigen Ergebnis- und Finanz- planung 2026 EUR	Ansatz des zweiten Jahres der mittel- fristigen Ergebnis- und Finanz- planung 2027 EUR	Ansatz des dritten Jahres der mittel- fristigen Ergebnis- und Finanz- planung 2028 EUR
		2023 EUR	2024 EUR	2025 EUR	2025 EUR	2026 EUR	2027 EUR	2028 EUR
1		2	3	4	5	6	7	8
<b>Einzahlungen aus laufender Verwaltungstätigkeit</b>		--	--	--	--	--	--	--
5.	privatrechtliche Entgelte	4.046,50	4.000	4.000	0	4.000	4.000	4.000
	64 110 00 Mieten und Pachten	4.046,50	4.000	4.000	0	4.000	4.000	4.000
<b>9.</b>	<b>= Summe der Einzahlungen aus laufender Verwaltungstätigkeit</b>	<b>4.046,50</b>	<b>4.000</b>	<b>4.000</b>	<b>0</b>	<b>4.000</b>	<b>4.000</b>	<b>4.000</b>
<b>Auszahlungen aus laufender Verwaltungstätigkeit</b>		--	--	--	--	--	--	--
12.	Auszahlungen für Sach- und Dienstleistungen und für den Erwerb geringwertiger Vermögensgegenstände	2.463,87	2.700	2.800	0	2.800	2.800	2.800
	72 110 00 Unterhaltung Grund/baul. Anlagen	1.119,00	2.000	2.000	0	2.000	2.000	2.000
	72 410 00 Bewirtschaft. Grund/baul. Anlagen	1.157,47	400	500	0	500	500	500
	72 710 00 Besondere Verw- /Betriebsausz.	187,40	300	300	0	300	300	300
15.	sonstige haushaltwirksame Auszahlungen	10.408,89	13.700	13.800	0	13.800	13.800	13.800
	74 210 00 Ausz.. ehrenamtliche/sonst. Tätigk.	5.611,20	5.800	5.800	0	5.800	5.800	5.800
	74 290 00 Sonst. Inanspruchnahme Rechte/Dienste	46,92	1.400	1.400	0	1.400	1.400	1.400
	74 310 00 Geschäftsausz.	3.379,82	4.900	4.900	0	4.900	4.900	4.900
	74 410 00 Steuern, Versicherungen, Schadensfälle	1.370,95	1.600	1.700	0	1.700	1.700	1.700
<b>16.</b>	<b>= Summe der Auszahlungen aus laufender Verwaltungstätigkeit</b>	<b>12.872,76</b>	<b>16.400</b>	<b>16.600</b>	<b>0</b>	<b>16.600</b>	<b>16.600</b>	<b>16.600</b>
<b>17.</b>	<b>Saldo aus laufender Verwaltungstätigkeit (Summe der Einzahlungen abzüglich Summe der Auszahlungen aus Verwaltungstätigkeit)</b>	<b>-8.826,26</b>	<b>-12.400</b>	<b>-12.600</b>	<b>0</b>	<b>-12.600</b>	<b>-12.600</b>	<b>-12.600</b>
<b>Einzahlungen für Investitionstätigkeit</b>		--	--	--	--	--	--	--
18.	Zuwendungen für Investitionstätigkeit	0,00	0	0	0	492.500	0	0
	68 110 00 Einz. Inv.zuw. Land	0,00	0	0	0	492.500	0	0
<b>23.</b>	<b>= Summe der Einzahlungen für Investitionstätigkeit</b>	<b>0,00</b>	<b>0</b>	<b>0</b>	<b>0</b>	<b>492.500</b>	<b>0</b>	<b>0</b>
<b>Auszahlungen für Investitionstätigkeit</b>		--	--	--	--	--	--	--
24.	Erwerb von Grundstücken und Gebäuden	49.416,74	0	0	0	0	0	0
	78 210 00 Ausz. Erwerb Grund/Gebäude	49.416,74	0	0	0	0	0	0
25.	Baumaßnahmen	0,00	0	547.300	0	0	0	0
	78 720 00 Ausz. Tiefbaumaßnahmen	0,00	0	547.300	0	0	0	0
<b>30.</b>	<b>= Summe der Auszahlungen für Investitionstätigkeit</b>	<b>49.416,74</b>	<b>0</b>	<b>547.300</b>	<b>0</b>	<b>0</b>	<b>0</b>	<b>0</b>



Gemeinde 5  
 Produktbereich 51

Gemeinde Rätzlingen  
 Zentrale Verwaltung

**Teilhaushalt  
 (Muster 8)**

**C. Teilfinanzhaushalt**

Einzahlungen und Auszahlungen		Rechnungs- ergebnis des Vor-Vor- jahres	Ansatz des Vor- jahres	Ansatz des Haus- halts- jahres	Verpflichtu- ngsmächt- igungen  2025 EUR	Ansatz des ersten Jahres der mittel- fristigen Ergebnis- und Finanz- planung 2026 EUR	Ansatz des zweiten Jahres der mittel- fristigen Ergebnis- und Finanz- planung 2027 EUR	Ansatz des dritten Jahres der mittel- fristigen Ergebnis- und Finanz- planung 2028 EUR
		2023 EUR	2024 EUR	2025 EUR				
1		2	3	4	5	6	7	8
31.	Saldo aus Investitionstätigkeit (Summe Einzahlungen abzüglich Summe Auszahlungen für Investitionstätigkeit)	-49.416,74	0	-547.300	0	492.500	0	0
32.	Finanzmittel-Überschuss/-Fehlbetrag ( Summen Zeile 17 und 31)	-58.243,00	-12.400	-559.900	0	479.900	-12.600	-12.600
<b>Ein-, Auszahlungen aus Finanzierungstätigkeit</b>								
35.	Saldo aus Finanzierungstätigkeit (Saldo aus Zeile 33 und 34)	0,00	0	0	0	0	0	0
36.	Finanzmittelveränderung (Summe der Zeilen 32 und 35)	-58.243,00	-12.400	-559.900	0	479.900	-12.600	-12.600



**Teilfinanzhaushalt Teil D**

Investitionsmaßnahmen oberhalb der festgelegten Wertgrenzen		Gesamt- investi- tions- summe	Ansatz	Bisher bereit- gestellt	Verpflich- tungser- mächtig- ungen 2025	VE fällig	VE fällig	VE fällig
		EUR	2025 EUR	EUR	2025 EUR	2026 EUR	2027 EUR	2028 EUR
1		2	3	4	5	6	7	8
<b>Maßnahme:DE-Erneuerung des Weges am Dorfteich und Platzgestaltung</b>								
<b>Einzahlungen für Investitionstätigkeit:</b>								
1.	Zuwendungen für Investitionstätigkeit	492.500	0	0	0	0	0	0
<b>6.</b>	<b>= Summe der Einzahlungen für Investitionstätigkeit</b>	<b>492.500</b>	<b>0</b>	<b>0</b>	<b>0</b>	<b>0</b>	<b>0</b>	<b>0</b>
<b>Auszahlungen für Investitionstätigkeit:</b>								
8.	Baumaßnahmen	547.300	547.300	0	0	0	0	0
<b>13.</b>	<b>= Summe der Auszahlungen für Investitionstätigkeit</b>	<b>547.300</b>	<b>547.300</b>	<b>0</b>	<b>0</b>	<b>0</b>	<b>0</b>	<b>0</b>
<b>14.</b>	<b>= Saldo aus Investitonstätigkeit (Summe Einzahlungen abzüglich Summe Auszahlungen für Investitionstätigkeit)</b>	<b>-54.800</b>	<b>-547.300</b>	<b>0</b>	<b>0</b>	<b>0</b>	<b>0</b>	<b>0</b>





Gemeinde 5  
Produktbereich 51  
Produktgruppe 511  
Produkt 51111

Gemeinde Rätzlingen  
Zentrale Verwaltung  
Innere Verwaltung  
Gemeindeorgane (örtl./überörtl) BGM, Rat, VA

### Produktbeschreibung

Produktbereich: 11 Innere Verwaltung

Produktgruppe: 111 Verwaltungssteuerung- und service

Produkt: 1111 Gemeindeorgane BGM, Rat, VA

### Verantwortliche Organisationseinheit

Verwaltungsleitung

### Zielgruppe

Politische Mandatsträger

### Zugeordnete Kostenstellen

511111 Gemeindeorgane

### Rechtsbindungsgrad

Muss X Soll O Kann O

### Verantwortliche Person/en

Gemeindedirektor

### Kurzbeschreibung

Betreuung der politischen Gremien

### Auftragsgrundlage

NKomVG, GO des Rates

### Pflichtaufgaben

Ja

### Freiwillige Aufgaben

Nein

Gemeinde 5 Gemeinde Rätzlingen  
 Produktbereich 51 Zentrale Verwaltung  
 Produktgruppe 511 Innere Verwaltung  
 Produkt 51111 Gemeindeorgane (örtl./überörtl) BGM, Rat, VA



**Teilhaushalt  
(Muster 8)**

B. Teilergebnishaushalt

Erträge und Aufwendungen	Rechnungs- ergebnis des Vor-Vor- jahres	Ansatz des Vor- jahres	Ansatz des Haus- halts- jahres	Ansatz des ersten Jahres der mittel- fristigen Ergebnis- und Finanz- planung 2026	Ansatz des zweiten Jahres der mittel- fristigen Ergebnis- und Finanz- planung 2027	Ansatz des dritten Jahres der mittel- fristigen Ergebnis- und Finanz- planung 2028
	2023 EUR	2024 EUR	2025 EUR	2026 EUR	2027 EUR	2028 EUR
1	2	3	4	5	6	7
<b>Ordentliche Erträge</b>	--	--	--	--	--	--
<b>12. = Summe ordentliche Erträge</b>	<b>0,00</b>	<b>0</b>	<b>0</b>	<b>0</b>	<b>0</b>	<b>0</b>
<b>Ordentliche Aufwendungen</b>	--	--	--	--	--	--
15. Aufwendungen für Sach- und Dienstleistungen	157,40	300	300	300	300	300
19. Sonstige ordentliche Aufwendungen	6.620,15	7.600	7.600	7.600	7.600	7.600
<b>20. = Summe ordentliche Aufwendungen</b>	<b>6.777,55</b>	<b>7.900</b>	<b>7.900</b>	<b>7.900</b>	<b>7.900</b>	<b>7.900</b>
<b>21. ordentliches Ergebnis (Summe ordentliche Erträge abzüglich ordentliche Aufwendungen)</b>	<b>-6.777,55</b>	<b>-7.900</b>	<b>-7.900</b>	<b>-7.900</b>	<b>-7.900</b>	<b>-7.900</b>
<b>24. außerordentliches Ergebnis (außerordentliche Erträge abzüglich außerordentliche Aufwendungen)</b>	<b>0,00</b>	<b>0</b>	<b>0</b>	<b>0</b>	<b>0</b>	<b>0</b>
<b>25. Jahresergebnis (Saldo aus dem ordentlichen and dem außerordentlichen Ergebnis) Überschuss (+)/Fehlbetrag (-)</b>	<b>-6.777,55</b>	<b>-7.900</b>	<b>-7.900</b>	<b>-7.900</b>	<b>-7.900</b>	<b>-7.900</b>
<b>28. Saldo aus internen Leistungsbeziehungen</b>	<b>0,00</b>	<b>0</b>	<b>0</b>	<b>0</b>	<b>0</b>	<b>0</b>
<b>29. Ergebnis unter Berücksichtigung der internen Leistungsbeziehungen</b>	<b>-6.777,55</b>	<b>-7.900</b>	<b>-7.900</b>	<b>-7.900</b>	<b>-7.900</b>	<b>-7.900</b>



Gemeinde 5 Gemeinde Rätzlingen  
 Produktbereich 51 Zentrale Verwaltung  
 Produktgruppe 511 Innere Verwaltung  
 Produkt 51111 Gemeindeorgane (örtl./überörtl) BGM, Rat, VA

**Teilhaushalt  
(Muster 8)**

**C. Teilfinanzhaushalt**

Einzahlungen und Auszahlungen		Rechnungs- ergebnis des Vor-Vor- jahres	Ansatz des Vor- jahres	Ansatz des Haus- halts- jahres	Verpflichtu- ngsermächt- igungen  2025 EUR	Ansatz des ersten Jahres der mittel- fristigen Ergebnis- und Finanz- planung 2026 EUR	Ansatz des zweiten Jahres der mittel- fristigen Ergebnis- und Finanz- planung 2027 EUR	Ansatz des dritten Jahres der mittel- fristigen Ergebnis- und Finanz- planung 2028 EUR
		2023 EUR	2024 EUR	2025 EUR				
1		2	3	4	5	6	7	8
<b>Einzahlungen aus laufender Verwaltungstätigkeit</b>		--	--	--	--	--	--	--
<b>9.</b>	<b>= Summe der Einzahlungen aus laufender Verwaltungstätigkeit</b>	<b>0,00</b>	<b>0</b>	<b>0</b>	<b>0</b>	<b>0</b>	<b>0</b>	<b>0</b>
<b>Auszahlungen aus laufender Verwaltungstätigkeit</b>		--	--	--	--	--	--	--
12.	Auszahlungen für Sach- und Dienstleistungen und für den Erwerb geringwertiger Vermögensgegenstände	187,40	300	300	0	300	300	300
15.	sonstige haushaltwirksame Auszahlungen	5.725,95	7.600	7.600	0	7.600	7.600	7.600
<b>16.</b>	<b>= Summe der Auszahlungen aus laufender Verwaltungstätigkeit</b>	<b>5.913,35</b>	<b>7.900</b>	<b>7.900</b>	<b>0</b>	<b>7.900</b>	<b>7.900</b>	<b>7.900</b>
<b>17.</b>	<b>Saldo aus laufender Verwaltungstätigkeit (Summe der Einzahlungen abzüglich Summe der Auszahlungen aus Verwaltungstätigkeit)</b>	<b>-5.913,35</b>	<b>-7.900</b>	<b>-7.900</b>	<b>0</b>	<b>-7.900</b>	<b>-7.900</b>	<b>-7.900</b>
<b>Einzahlungen für Investitionstätigkeit</b>		--	--	--	--	--	--	--
<b>23.</b>	<b>= Summe der Einzahlungen für Investitionstätigkeit</b>	<b>0,00</b>	<b>0</b>	<b>0</b>	<b>0</b>	<b>0</b>	<b>0</b>	<b>0</b>
<b>Auszahlungen für Investitionstätigkeit</b>		--	--	--	--	--	--	--
<b>30.</b>	<b>= Summe der Auszahlungen für Investitionstätigkeit</b>	<b>0,00</b>	<b>0</b>	<b>0</b>	<b>0</b>	<b>0</b>	<b>0</b>	<b>0</b>
<b>31.</b>	<b>Saldo aus Investitionstätigkeit (Summe Einzahlungen abzüglich Summe Auszahlungen für Investitionstätigkeit)</b>	<b>0,00</b>	<b>0</b>	<b>0</b>	<b>0</b>	<b>0</b>	<b>0</b>	<b>0</b>
<b>32.</b>	<b>Finanzmittel-Überschuss/-Fehlbetrag ( Summen Zeile 17 und 31)</b>	<b>-5.913,35</b>	<b>-7.900</b>	<b>-7.900</b>	<b>0</b>	<b>-7.900</b>	<b>-7.900</b>	<b>-7.900</b>
<b>Ein-, Auszahlungen aus Finanzierungstätigkeit</b>								
<b>35.</b>	<b>Saldo aus Finanzierungstätigkeit (Saldo aus Zeile 33 und 34)</b>	<b>0,00</b>	<b>0</b>	<b>0</b>	<b>0</b>	<b>0</b>	<b>0</b>	<b>0</b>
<b>36.</b>	<b>Finanzmittelveränderung (Summe der Zeilen 32 und 35)</b>	<b>-5.913,35</b>	<b>-7.900</b>	<b>-7.900</b>	<b>0</b>	<b>-7.900</b>	<b>-7.900</b>	<b>-7.900</b>

Gemeinde 5 Gemeinde Rätzlingen  
 Produktbereich 51 Zentrale Verwaltung  
 Produktgruppe 511 Innere Verwaltung  
 Produkt 51111 Gemeindeorgane (örtl./überörtl) BGM, Rat, VA  
 Kostenstelle 511110 Gemeindeorgane



**Teilhaushalt  
(Muster 8)**

B. Teilergebnishaushalt

Erträge und Aufwendungen	Rechnungs- ergebnis des Vor-Vor- jahres	Ansatz des Vor- jahres	Ansatz des Haus- halts- jahres	Ansatz des ersten Jahres der mittel- fristigen Ergebnis- und Finanz- planung 2026	Ansatz des zweiten Jahres der mittel- fristigen Ergebnis- und Finanz- planung 2027	Ansatz des dritten Jahres der mittel- fristigen Ergebnis- und Finanz- planung 2028
	2023 EUR	2024 EUR	2025 EUR	2026 EUR	2027 EUR	2028 EUR
1	2	3	4	5	6	7
<b>Ordentliche Erträge</b>	--	--	--	--	--	--
<b>12. = Summe ordentliche Erträge</b>	<b>0,00</b>	<b>0</b>	<b>0</b>	<b>0</b>	<b>0</b>	<b>0</b>
<b>Ordentliche Aufwendungen</b>	--	--	--	--	--	--
15. Aufwendungen für Sach- und Dienstleistungen 42 710 00 Besond. Verw.-/Betriebsaufw.	157,40 157,40	300 300	300 300	300 300	300 300	300 300
19. Sonstige ordentliche Aufwendungen	6.620,15	7.600	7.600	7.600	7.600	7.600
44 210 00 Aufw. ehrenamtliche/sonst. Tätigk.	5.576,00	5.800	5.800	5.800	5.800	5.800
44 290 00 Sonst. Inanspruchnahme Rechte/Dienste	929,40	1.300	1.300	1.300	1.300	1.300
44 310 00 Geschäftsaufw.	0,00	300	300	300	300	300
44 410 00 Steuern, Versicherungen, Schadensfälle	114,75	200	200	200	200	200
<b>20. = Summe ordentliche Aufwendungen</b>	<b>6.777,55</b>	<b>7.900</b>	<b>7.900</b>	<b>7.900</b>	<b>7.900</b>	<b>7.900</b>
<b>21. ordentliches Ergebnis (Summe ordentliche Erträge abzüglich ordentliche Aufwendungen)</b>	<b>-6.777,55</b>	<b>-7.900</b>	<b>-7.900</b>	<b>-7.900</b>	<b>-7.900</b>	<b>-7.900</b>
<b>24. außerordentliches Ergebnis (außerordentliche Erträge abzüglich außerordentliche Aufwendungen)</b>	<b>0,00</b>	<b>0</b>	<b>0</b>	<b>0</b>	<b>0</b>	<b>0</b>
<b>25. Jahresergebnis (Saldo aus dem ordentlichen aund dem außerordentlichen Ergebnis) Überschuss (+)/Fehlbetrag (-)</b>	<b>-6.777,55</b>	<b>-7.900</b>	<b>-7.900</b>	<b>-7.900</b>	<b>-7.900</b>	<b>-7.900</b>
<b>28. Saldo aus internen Leistungsbeziehungen</b>	<b>0,00</b>	<b>0</b>	<b>0</b>	<b>0</b>	<b>0</b>	<b>0</b>
<b>29. Ergebnis unter Berücksichtigung der internen Leistungsbeziehungen</b>	<b>-6.777,55</b>	<b>-7.900</b>	<b>-7.900</b>	<b>-7.900</b>	<b>-7.900</b>	<b>-7.900</b>



Gemeinde	5	Gemeinde Rätzlingen
Produktbereich	51	Zentrale Verwaltung
Produktgruppe	511	Innere Verwaltung
Produkt	51111	Gemeindeorgane (örtl./überörtl) BGM, Rat, VA
Kostenstelle	511110	Gemeindeorgane

**Teilhaushalt  
(Muster 8)**

**C. Teilfinanzhaushalt**

Einzahlungen und Auszahlungen		Rechnungs- ergebnis des Vor-Vor- jahres	Ansatz des Vor- jahres	Ansatz des Haus- halts- jahres	Verpflichtu- ngsmäch- tigungen	Ansatz des ersten Jahres der mittel- fristigen Ergebnis- und Finanz- planung 2026 EUR	Ansatz des zweiten Jahres der mittel- fristigen Ergebnis- und Finanz- planung 2027 EUR	Ansatz des dritten Jahres der mittel- fristigen Ergebnis- und Finanz- planung 2028 EUR
		2023 EUR	2024 EUR	2025 EUR	2025 EUR	2026 EUR	2027 EUR	2028 EUR
1		2	3	4	5	6	7	8
<b>Einzahlungen aus laufender Verwaltungstätigkeit</b>		--	--	--	--	--	--	--
<b>9.</b>	<b>= Summe der Einzahlungen aus laufender Verwaltungstätigkeit</b>	<b>0,00</b>	<b>0</b>	<b>0</b>	<b>0</b>	<b>0</b>	<b>0</b>	<b>0</b>
<b>Auszahlungen aus laufender Verwaltungstätigkeit</b>		--	--	--	--	--	--	--
12.	Auszahlungen für Sach- und Dienstleistungen und für den Erwerb geringwertiger Vermögensgegenstände	187,40	300	300	0	300	300	300
	72 710 00 Besondere Verw- /Betriebsausz.	187,40	300	300	0	300	300	300
15.	sonstige haushaltwirksame Auszahlungen	5.725,95	7.600	7.600	0	7.600	7.600	7.600
	74 210 00 Ausz.. ehrenamtliche/sonst. Tätigk.	5.611,20	5.800	5.800	0	5.800	5.800	5.800
	74 290 00 Sonst. Inanspruchnahme Rechte/Dienste	0,00	1.300	1.300	0	1.300	1.300	1.300
	74 310 00 Geschäftsausz.	0,00	300	300	0	300	300	300
	74 410 00 Steuern, Versicherungen, Schadensfälle	114,75	200	200	0	200	200	200
<b>16.</b>	<b>= Summe der Auszahlungen aus laufender Verwaltungstätigkeit</b>	<b>5.913,35</b>	<b>7.900</b>	<b>7.900</b>	<b>0</b>	<b>7.900</b>	<b>7.900</b>	<b>7.900</b>
17.	Saldo aus laufender Verwaltungstätigkeit (Summe der Einzahlungen abzüglich Summe der Auszahlungen aus Verwaltungstätigkeit)	-5.913,35	-7.900	-7.900	0	-7.900	-7.900	-7.900
<b>Einzahlungen für Investitionstätigkeit</b>		--	--	--	--	--	--	--
<b>23.</b>	<b>= Summe der Einzahlungen für Investitionstätigkeit</b>	<b>0,00</b>	<b>0</b>	<b>0</b>	<b>0</b>	<b>0</b>	<b>0</b>	<b>0</b>
<b>Auszahlungen für Investitionstätigkeit</b>		--	--	--	--	--	--	--
<b>30.</b>	<b>= Summe der Auszahlungen für Investitionstätigkeit</b>	<b>0,00</b>	<b>0</b>	<b>0</b>	<b>0</b>	<b>0</b>	<b>0</b>	<b>0</b>
31.	Saldo aus Investitionstätigkeit (Summe Einzahlungen abzüglich Summe Auszahlungen für Investitionstätigkeit)	0,00	0	0	0	0	0	0
32.	Finanzmittel-Überschuss/-Fehlbetrag ( Summen Zeile 17 und 31)	-5.913,35	-7.900	-7.900	0	-7.900	-7.900	-7.900
<b>Ein-, Auszahlungen aus Finanzierungstätigkeit</b>								
35.	Saldo aus Finanzierungstätigkeit (Saldo aus Zeile 33 und 34)	0,00	0	0	0	0	0	0
36.	Finanzmittelveränderung (Summe der Zeilen 32 und 35)	-5.913,35	-7.900	-7.900	0	-7.900	-7.900	-7.900

Gemeinde	5	Gemeinde Rätzlingen
Produktbereich	51	Zentrale Verwaltung
Produktgruppe	511	Innere Verwaltung
Produkt	51113	Einrichtungen für die gesamte Verwaltung



### Produktbeschreibung

Produktbereich: 11 Innere Verwaltung

Produktgruppe: 111 Verwaltungsteuerung und -service

Produkt: 1113 Einrichtungen für die gesamte Verwaltung

### Verantwortliche Organisationseinheit

Innere Dienste

### Zielgruppe

Mitarbeiter/innen der Gemeinde Rätzlingen

### Zugeordnete Kostenstellen

511130 Verwaltung allgemein

### Rechtsbindungsgrad

Muss X Soll O Kann O

### Verantwortliche Person/en

Gemeindedirektor

### Kurzbeschreibung

Innere und äußere Organisation sowie Unterstützung bei der Steuerung der Verwaltung, Servicedienste für die gesamte Verwaltung

### Auftragsgrundlage

NKomVG, verschiedene Spezialgesetze

### Pflichtaufgaben

Ja

### Freiwillige Aufgaben

Nein



Gemeinde	5	Gemeinde Rätzlingen
Produktbereich	51	Zentrale Verwaltung
Produktgruppe	511	Innere Verwaltung
Produkt	51113	Einrichtungen für die gesamte Verwaltung

### Teilhaushalt (Muster 8)

#### B. Teilergebnishaushalt

Erträge und Aufwendungen	Rechnungs- ergebnis des Vor-Vor- jahres	Ansatz des Vor- jahres	Ansatz des Haus- halts- jahres	Ansatz des ersten Jahres der mittel- fristigen Ergebnis- und Finanz- planung 2026 EUR	Ansatz des zweiten Jahres der mittel- fristigen Ergebnis- und Finanz- planung 2027 EUR	Ansatz des dritten Jahres der mittel- fristigen Ergebnis- und Finanz- planung 2028 EUR
	2023 EUR	2024 EUR	2025 EUR	2026 EUR	2027 EUR	2028 EUR
1	2	3	4	5	6	7
<b>Ordentliche Erträge</b>	--	--	--	--	--	--
<b>12. = Summe ordentliche Erträge</b>	<b>0,00</b>	<b>0</b>	<b>0</b>	<b>0</b>	<b>0</b>	<b>0</b>
<b>Ordentliche Aufwendungen</b>	--	--	--	--	--	--
19. Sonstige ordentliche Aufwendungen	4.546,74	5.900	6.000	6.000	6.000	6.000
<b>20. = Summe ordentliche Aufwendungen</b>	<b>4.546,74</b>	<b>5.900</b>	<b>6.000</b>	<b>6.000</b>	<b>6.000</b>	<b>6.000</b>
<b>21. ordentliches Ergebnis (Summe ordentliche Erträge abzüglich ordentliche Aufwendungen)</b>	<b>-4.546,74</b>	<b>-5.900</b>	<b>-6.000</b>	<b>-6.000</b>	<b>-6.000</b>	<b>-6.000</b>
<b>24. außerordentliches Ergebnis (außerordentliche Erträge abzüglich außerordentliche Aufwendungen)</b>	<b>0,00</b>	<b>0</b>	<b>0</b>	<b>0</b>	<b>0</b>	<b>0</b>
<b>25. Jahresergebnis (Saldo aus dem ordentlichen aund dem außerordentlichen Ergebnis) Überschuss (+)/Fehlbetrag (-)</b>	<b>-4.546,74</b>	<b>-5.900</b>	<b>-6.000</b>	<b>-6.000</b>	<b>-6.000</b>	<b>-6.000</b>
<b>28. Saldo aus internen Leistungsbeziehungen</b>	<b>0,00</b>	<b>0</b>	<b>0</b>	<b>0</b>	<b>0</b>	<b>0</b>
<b>29. Ergebnis unter Berücksichtigung der internen Leistungsbeziehungen</b>	<b>-4.546,74</b>	<b>-5.900</b>	<b>-6.000</b>	<b>-6.000</b>	<b>-6.000</b>	<b>-6.000</b>



Gemeinde	5	Gemeinde Rätzlingen
Produktbereich	51	Zentrale Verwaltung
Produktgruppe	511	Innere Verwaltung
Produkt	51113	Einrichtungen für die gesamte Verwaltung



**Teilhaushalt  
(Muster 8)**

**C. Teilfinanzhaushalt**

Einzahlungen und Auszahlungen		Rechnungs- ergebnis des Vor-Vor- jahres	Ansatz des Vor- jahres	Ansatz des Haus- halts- jahres	Verpflichtu- ngsermächt- igungen  2025 EUR	Ansatz des ersten Jahres der mittel- fristigen Ergebnis- und Finanz- planung 2026 EUR	Ansatz des zweiten Jahres der mittel- fristigen Ergebnis- und Finanz- planung 2027 EUR	Ansatz des dritten Jahres der mittel- fristigen Ergebnis- und Finanz- planung 2028 EUR
		2023 EUR	2024 EUR	2025 EUR				
1	2	3	4	5	6	7	8	
<b>Einzahlungen aus laufender Verwaltungstätigkeit</b>		--	--	--	--	--	--	--
<b>9.</b>	<b>= Summe der Einzahlungen aus laufender Verwaltungstätigkeit</b>	<b>0,00</b>	<b>0</b>	<b>0</b>	<b>0</b>	<b>0</b>	<b>0</b>	<b>0</b>
<b>Auszahlungen aus laufender Verwaltungstätigkeit</b>		--	--	--	--	--	--	--
15.	sonstige haushaltwirksame Auszahlungen	4.636,02	5.900	6.000	0	6.000	6.000	6.000
<b>16.</b>	<b>= Summe der Auszahlungen aus laufender Verwaltungstätigkeit</b>	<b>4.636,02</b>	<b>5.900</b>	<b>6.000</b>	<b>0</b>	<b>6.000</b>	<b>6.000</b>	<b>6.000</b>
<b>17.</b>	<b>Saldo aus laufender Verwaltungstätigkeit (Summe der Einzahlungen abzüglich Summe der Auszahlungen aus Verwaltungstätigkeit)</b>	<b>-4.636,02</b>	<b>-5.900</b>	<b>-6.000</b>	<b>0</b>	<b>-6.000</b>	<b>-6.000</b>	<b>-6.000</b>
<b>Einzahlungen für Investitionstätigkeit</b>		--	--	--	--	--	--	--
<b>23.</b>	<b>= Summe der Einzahlungen für Investitionstätigkeit</b>	<b>0,00</b>	<b>0</b>	<b>0</b>	<b>0</b>	<b>0</b>	<b>0</b>	<b>0</b>
<b>Auszahlungen für Investitionstätigkeit</b>		--	--	--	--	--	--	--
<b>30.</b>	<b>= Summe der Auszahlungen für Investitionstätigkeit</b>	<b>0,00</b>	<b>0</b>	<b>0</b>	<b>0</b>	<b>0</b>	<b>0</b>	<b>0</b>
<b>31.</b>	<b>Saldo aus Investitionstätigkeit (Summe Einzahlungen abzüglich Summe Auszahlungen für Investitionstätigkeit)</b>	<b>0,00</b>	<b>0</b>	<b>0</b>	<b>0</b>	<b>0</b>	<b>0</b>	<b>0</b>
<b>32.</b>	<b>Finanzmittel-Überschuss/-Fehlbetrag ( Summen Zeile 17 und 31)</b>	<b>-4.636,02</b>	<b>-5.900</b>	<b>-6.000</b>	<b>0</b>	<b>-6.000</b>	<b>-6.000</b>	<b>-6.000</b>
<b>Ein-, Auszahlungen aus Finanzierungstätigkeit</b>								
<b>35.</b>	<b>Saldo aus Finanzierungstätigkeit (Saldo aus Zeile 33 und 34)</b>	<b>0,00</b>	<b>0</b>	<b>0</b>	<b>0</b>	<b>0</b>	<b>0</b>	<b>0</b>
<b>36.</b>	<b>Finanzmittelveränderung (Summe der Zeilen 32 und 35)</b>	<b>-4.636,02</b>	<b>-5.900</b>	<b>-6.000</b>	<b>0</b>	<b>-6.000</b>	<b>-6.000</b>	<b>-6.000</b>



Gemeinde	5	Gemeinde Rätzlingen
Produktbereich	51	Zentrale Verwaltung
Produktgruppe	511	Innere Verwaltung
Produkt	51113	Einrichtungen für die gesamte Verwaltung
Kostenstelle	511130	Verwaltung allgemein

**Teilhaushalt  
(Muster 8)**

B. Teilergebnishaushalt

Erträge und Aufwendungen		Rechnungs- ergebnis des Vor-Vor- jahres	Ansatz des Vor- jahres	Ansatz des Haus- halts- jahres	Ansatz des ersten Jahres der mittel- fristigen Ergebnis- und Finanz- planung 2026 EUR	Ansatz des zweiten Jahres der mittel- fristigen Ergebnis- und Finanz- planung 2027 EUR	Ansatz des dritten Jahres der mittel- fristigen Ergebnis- und Finanz- planung 2028 EUR
		2023 EUR	2024 EUR	2025 EUR	2026 EUR	2027 EUR	2028 EUR
1		2	3	4	5	6	7
<b>Ordentliche Erträge</b>		--	--	--	--	--	--
<b>12. = Summe ordentliche Erträge</b>		<b>0,00</b>	<b>0</b>	<b>0</b>	<b>0</b>	<b>0</b>	<b>0</b>
<b>Ordentliche Aufwendungen</b>		--	--	--	--	--	--
19.	Sonstige ordentliche Aufwendungen	4.546,74	5.900	6.000	6.000	6.000	6.000
	44 310 00 Geschäftsaufw.	3.290,54	4.500	4.500	4.500	4.500	4.500
	44 410 00 Steuern, Versicherungen, Schadensfälle	1.256,20	1.400	1.500	1.500	1.500	1.500
<b>20. = Summe ordentliche Aufwendungen</b>		<b>4.546,74</b>	<b>5.900</b>	<b>6.000</b>	<b>6.000</b>	<b>6.000</b>	<b>6.000</b>
<b>21. ordentliches Ergebnis (Summe ordentliche Erträge abzüglich ordentliche Aufwendungen)</b>		<b>-4.546,74</b>	<b>-5.900</b>	<b>-6.000</b>	<b>-6.000</b>	<b>-6.000</b>	<b>-6.000</b>
<b>24. außerordentliches Ergebnis (außerordentliche Erträge abzüglich außerordentliche Aufwendungen)</b>		<b>0,00</b>	<b>0</b>	<b>0</b>	<b>0</b>	<b>0</b>	<b>0</b>
<b>25. Jahresergebnis (Saldo aus dem ordentlichen aund dem außerordentlichen Ergebnis) Überschuss (+)/Fehlbetrag (-)</b>		<b>-4.546,74</b>	<b>-5.900</b>	<b>-6.000</b>	<b>-6.000</b>	<b>-6.000</b>	<b>-6.000</b>
<b>28. Saldo aus internen Leistungsbeziehungen</b>		<b>0,00</b>	<b>0</b>	<b>0</b>	<b>0</b>	<b>0</b>	<b>0</b>
<b>29. Ergebnis unter Berücksichtigung der internen Leistungsbeziehungen</b>		<b>-4.546,74</b>	<b>-5.900</b>	<b>-6.000</b>	<b>-6.000</b>	<b>-6.000</b>	<b>-6.000</b>

Gemeinde	5	Gemeinde Rätzlingen
Produktbereich	51	Zentrale Verwaltung
Produktgruppe	511	Innere Verwaltung
Produkt	51113	Einrichtungen für die gesamte Verwaltung
Kostenstelle	511130	Verwaltung allgemein



**Teilhaushalt  
(Muster 8)**

**C. Teilfinanzhaushalt**

Einzahlungen und Auszahlungen		Rechnungs- ergebnis des Vor-Vor- jahres	Ansatz des Vor- jahres	Ansatz des Haus- halts- jahres	Verpflichtu- ngsermächt- igungen  2025 EUR	Ansatz des ersten Jahres der mittel- fristigen Ergebnis- und Finanz- planung 2026 EUR	Ansatz des zweiten Jahres der mittel- fristigen Ergebnis- und Finanz- planung 2027 EUR	Ansatz des dritten Jahres der mittel- fristigen Ergebnis- und Finanz- planung 2028 EUR
		2023 EUR	2024 EUR	2025 EUR				
1		2	3	4	5	6	7	8
<b>Einzahlungen aus laufender Verwaltungstätigkeit</b>		--	--	--	--	--	--	--
<b>9.</b>	<b>= Summe der Einzahlungen aus laufender Verwaltungstätigkeit</b>	<b>0,00</b>	<b>0</b>	<b>0</b>	<b>0</b>	<b>0</b>	<b>0</b>	<b>0</b>
<b>Auszahlungen aus laufender Verwaltungstätigkeit</b>		--	--	--	--	--	--	--
15.	sonstige haushaltwirksame Auszahlungen	4.636,02	5.900	6.000	0	6.000	6.000	6.000
	74 310 00 Geschäftsausz.	3.379,82	4.500	4.500	0	4.500	4.500	4.500
	74 410 00 Steuern, Versicherungen, Schadensfälle	1.256,20	1.400	1.500	0	1.500	1.500	1.500
<b>16.</b>	<b>= Summe der Auszahlungen aus laufender Verwaltungstätigkeit</b>	<b>4.636,02</b>	<b>5.900</b>	<b>6.000</b>	<b>0</b>	<b>6.000</b>	<b>6.000</b>	<b>6.000</b>
<b>17.</b>	<b>Saldo aus laufender Verwaltungstätigkeit (Summe der Einzahlungen abzüglich Summe der Auszahlungen aus Verwaltungstätigkeit)</b>	<b>-4.636,02</b>	<b>-5.900</b>	<b>-6.000</b>	<b>0</b>	<b>-6.000</b>	<b>-6.000</b>	<b>-6.000</b>
<b>Einzahlungen für Investitionstätigkeit</b>		--	--	--	--	--	--	--
<b>23.</b>	<b>= Summe der Einzahlungen für Investitionstätigkeit</b>	<b>0,00</b>	<b>0</b>	<b>0</b>	<b>0</b>	<b>0</b>	<b>0</b>	<b>0</b>
<b>Auszahlungen für Investitionstätigkeit</b>		--	--	--	--	--	--	--
<b>30.</b>	<b>= Summe der Auszahlungen für Investitionstätigkeit</b>	<b>0,00</b>	<b>0</b>	<b>0</b>	<b>0</b>	<b>0</b>	<b>0</b>	<b>0</b>
<b>31.</b>	<b>Saldo aus Investitionstätigkeit (Summe Einzahlungen abzüglich Summe Auszahlungen für Investitionstätigkeit)</b>	<b>0,00</b>	<b>0</b>	<b>0</b>	<b>0</b>	<b>0</b>	<b>0</b>	<b>0</b>
<b>32.</b>	<b>Finanzmittel-Überschuss/-Fehlbetrag ( Summen Zeile 17 und 31)</b>	<b>-4.636,02</b>	<b>-5.900</b>	<b>-6.000</b>	<b>0</b>	<b>-6.000</b>	<b>-6.000</b>	<b>-6.000</b>
<b>Ein-, Auszahlungen aus Finanzierungstätigkeit</b>								
<b>35.</b>	<b>Saldo aus Finanzierungstätigkeit (Saldo aus Zeile 33 und 34)</b>	<b>0,00</b>	<b>0</b>	<b>0</b>	<b>0</b>	<b>0</b>	<b>0</b>	<b>0</b>
<b>36.</b>	<b>Finanzmittelveränderung (Summe der Zeilen 32 und 35)</b>	<b>-4.636,02</b>	<b>-5.900</b>	<b>-6.000</b>	<b>0</b>	<b>-6.000</b>	<b>-6.000</b>	<b>-6.000</b>



Gemeinde	5	Gemeinde Rätzlingen
Produktbereich	51	Zentrale Verwaltung
Produktgruppe	511	Innere Verwaltung
Produkt	51118	Gebäudemanagement

### Produktbeschreibung

Produktbereich: 11 Innere Verwaltung

Produktgruppe: 111 Verwaltungsteuerung und -service

Produkt: 1118 Gebäudemanagement

### Verantwortliche Organisationseinheit

Bau- und Planungsmanagement

### Zielgruppe

Externe Nutzer (Mieter, Pächter, Nutzer der Sporthallen, usw.)  
Produkte der Verwaltung, Ratsmitglieder

### Zugeordnete Kostenstellen

511180 Gebäudemanagement

### Rechtsbindungsgrad

Muss X Soll O Kann O

### Verantwortliche Person/en

Gemeindedirektor

### Kurzbeschreibung

Unterhaltung und Bewirtschaftung kommunaler Gebäude und nachgeordneter Einrichtungen

### Auftragsgrundlage

Technische Vorschriften, Beschlüsse des Rates, NBauO, VOB

### Pflichtaufgaben

Ja

### Freiwillige Aufgaben

Nein

Gemeinde 5 Gemeinde Rätzlingen  
 Produktbereich 51 Zentrale Verwaltung  
 Produktgruppe 511 Innere Verwaltung  
 Produkt 51118 Gebäudemanagement



**Teilhaushalt  
(Muster 8)**

B. Teilergebnishaushalt

Erträge und Aufwendungen		Rechnungs- ergebnis des Vor-Vor- jahres	Ansatz des Vor- jahres	Ansatz des Haus- halts- jahres	Ansatz des ersten Jahres der mittel- fristigen Ergebnis- und Finanz- planung 2026	Ansatz des zweiten Jahres der mittel- fristigen Ergebnis- und Finanz- planung 2027	Ansatz des dritten Jahres der mittel- fristigen Ergebnis- und Finanz- planung 2028
		2023 EUR	2024 EUR	2025 EUR	2026 EUR	2027 EUR	2028 EUR
1		2	3	4	5	6	7
<b>Ordentliche Erträge</b>		--	--	--	--	--	--
3.	Auflösungserträge aus Sonderposten	0,00	0	0	19.700	19.700	19.700
6.	Privatrechtliche Entgelte	4.046,50	4.000	4.000	4.000	4.000	4.000
<b>12. = Summe ordentliche Erträge</b>		<b>4.046,50</b>	<b>4.000</b>	<b>4.000</b>	<b>23.700</b>	<b>23.700</b>	<b>23.700</b>
<b>Ordentliche Aufwendungen</b>		--	--	--	--	--	--
15.	Aufwendungen für Sach- und Dienstleistungen	2.276,47	2.400	2.500	2.500	2.500	2.500
16.	Abschreibungen	418,00	500	10.500	22.400	22.400	22.400
19.	Sonstige ordentliche Aufwendungen	46,92	200	200	200	200	200
<b>20. = Summe ordentliche Aufwendungen</b>		<b>2.741,39</b>	<b>3.100</b>	<b>13.200</b>	<b>25.100</b>	<b>25.100</b>	<b>25.100</b>
<b>21. ordentliches Ergebnis (Summe ordentliche Erträge abzüglich ordentliche Aufwendungen)</b>		<b>1.305,11</b>	<b>900</b>	<b>-9.200</b>	<b>-1.400</b>	<b>-1.400</b>	<b>-1.400</b>
<b>24. außerordentliches Ergebnis (außerordentliche Erträge abzüglich außerordentliche Aufwendungen)</b>		<b>0,00</b>	<b>0</b>	<b>0</b>	<b>0</b>	<b>0</b>	<b>0</b>
<b>25. Jahresergebnis (Saldo aus dem ordentlichen and dem außerordentlichen Ergebnis) Überschuss (+)/Fehlbetrag (-)</b>		<b>1.305,11</b>	<b>900</b>	<b>-9.200</b>	<b>-1.400</b>	<b>-1.400</b>	<b>-1.400</b>
<b>28. Saldo aus internen Leistungsbeziehungen</b>		<b>0,00</b>	<b>0</b>	<b>0</b>	<b>0</b>	<b>0</b>	<b>0</b>
<b>29. Ergebnis unter Berücksichtigung der internen Leistungsbeziehungen</b>		<b>1.305,11</b>	<b>900</b>	<b>-9.200</b>	<b>-1.400</b>	<b>-1.400</b>	<b>-1.400</b>



Gemeinde	5	Gemeinde Rätzlingen
Produktbereich	51	Zentrale Verwaltung
Produktgruppe	511	Innere Verwaltung
Produkt	51118	Gebäudemanagement

**Teilhaushalt  
(Muster 8)**

**C. Teilfinanzhaushalt**

Einzahlungen und Auszahlungen	Rechnungs- ergebnis des Vor-Vor- jahres	Ansatz des Vor- jahres	Ansatz des Haus- halts- jahres	Verpflichtu- ngserschmäc- tigungen	Ansatz des ersten Jahres der mittel- fristigen Ergebnis- und Finanz- planung 2026 EUR	Ansatz des zweiten Jahres der mittel- fristigen Ergebnis- und Finanz- planung 2027 EUR	Ansatz des dritten Jahres der mittel- fristigen Ergebnis- und Finanz- planung 2028 EUR
	2023 EUR	2024 EUR	2025 EUR	2025 EUR			
1	2	3	4	5	6	7	8
<b>Einzahlungen aus laufender Verwaltungstätigkeit</b>	--	--	--	--	--	--	--
5. privatrechtliche Entgelte	4.046,50	4.000	4.000	0	4.000	4.000	4.000
<b>9. = Summe der Einzahlungen aus laufender Verwaltungstätigkeit</b>	<b>4.046,50</b>	<b>4.000</b>	<b>4.000</b>	<b>0</b>	<b>4.000</b>	<b>4.000</b>	<b>4.000</b>
<b>Auszahlungen aus laufender Verwaltungstätigkeit</b>	--	--	--	--	--	--	--
12. Auszahlungen für Sach- und Dienstleistungen und für den Erwerb geringwertiger Vermögensgegenstände	2.276,47	2.400	2.500	0	2.500	2.500	2.500
15. sonstige haushaltwirksame Auszahlungen	46,92	200	200	0	200	200	200
<b>16. = Summe der Auszahlungen aus laufender Verwaltungstätigkeit</b>	<b>2.323,39</b>	<b>2.600</b>	<b>2.700</b>	<b>0</b>	<b>2.700</b>	<b>2.700</b>	<b>2.700</b>
<b>17. Saldo aus laufender Verwaltungstätigkeit (Summe der Einzahlungen abzüglich Summe der Auszahlungen aus Verwaltungstätigkeit)</b>	<b>1.723,11</b>	<b>1.400</b>	<b>1.300</b>	<b>0</b>	<b>1.300</b>	<b>1.300</b>	<b>1.300</b>
<b>Einzahlungen für Investitionstätigkeit</b>	--	--	--	--	--	--	--
18. Zuwendungen für Investitionstätigkeit	0,00	0	0	0	492.500	0	0
<b>23. = Summe der Einzahlungen für Investitionstätigkeit</b>	<b>0,00</b>	<b>0</b>	<b>0</b>	<b>0</b>	<b>492.500</b>	<b>0</b>	<b>0</b>
<b>Auszahlungen für Investitionstätigkeit</b>	--	--	--	--	--	--	--
24. Erwerb von Grundstücken und Gebäuden	49.416,74	0	0	0	0	0	0
25. Baumaßnahmen	0,00	0	547.300	0	0	0	0
<b>30. = Summe der Auszahlungen für Investitionstätigkeit</b>	<b>49.416,74</b>	<b>0</b>	<b>547.300</b>	<b>0</b>	<b>0</b>	<b>0</b>	<b>0</b>
<b>31. Saldo aus Investitionstätigkeit (Summe Einzahlungen abzüglich Summe Auszahlungen für Investitionstätigkeit)</b>	<b>-49.416,74</b>	<b>0</b>	<b>-547.300</b>	<b>0</b>	<b>492.500</b>	<b>0</b>	<b>0</b>
<b>32. Finanzmittel-Überschuss/-Fehlbetrag ( Summen Zeile 17 und 31)</b>	<b>-47.693,63</b>	<b>1.400</b>	<b>-546.000</b>	<b>0</b>	<b>493.800</b>	<b>1.300</b>	<b>1.300</b>
<b>Ein-, Auszahlungen aus Finanzierungstätigkeit</b>							
<b>35. Saldo aus Finanzierungstätigkeit (Saldo aus Zeile 33 und 34)</b>	<b>0,00</b>	<b>0</b>	<b>0</b>	<b>0</b>	<b>0</b>	<b>0</b>	<b>0</b>
<b>36. Finanzmittelveränderung (Summe der Zeilen 32 und 35)</b>	<b>-47.693,63</b>	<b>1.400</b>	<b>-546.000</b>	<b>0</b>	<b>493.800</b>	<b>1.300</b>	<b>1.300</b>

Gemeinde	5	Gemeinde Rätzlingen
Produktbereich	51	Zentrale Verwaltung
Produktgruppe	511	Innere Verwaltung
Produkt	51118	Gebäudemanagement



### Teilfinanzhaushalt Teil D

Investitionsmaßnahmen oberhalb der festgelegten Wertgrenzen		Gesamt- investi- tions- summe	Ansatz	Bisher bereit- gestellt	Verpflich- tungser- mächtigun- gen 2025	VE fällig	VE fällig	VE fällig
		EUR	2025 EUR	EUR	2025 EUR	2026 EUR	2027 EUR	2028 EUR
1		2	3	4	5	6	7	8
<b>Maßnahme:DE-Erneuerung des Weges am Dorfteich und Platzgestaltung</b>								
<b>Einzahlungen für Investitionstätigkeit:</b>								
1.	Zuwendungen für Investitionstätigkeit	492.500	0	0	0	0	0	0
<b>6.</b>	<b>= Summe der Einzahlungen für Investitionstätigkeit</b>	<b>492.500</b>	<b>0</b>	<b>0</b>	<b>0</b>	<b>0</b>	<b>0</b>	<b>0</b>
<b>Auszahlungen für Investitionstätigkeit:</b>								
8.	Baumaßnahmen	547.300	547.300	0	0	0	0	0
<b>13.</b>	<b>= Summe der Auszahlungen für Investitionstätigkeit</b>	<b>547.300</b>	<b>547.300</b>	<b>0</b>	<b>0</b>	<b>0</b>	<b>0</b>	<b>0</b>
<b>14.</b>	<b>= Saldo aus Investitionstätigkeit (Summe Einzahlungen abzüglich Summe Auszahlungen für Investitionstätigkeit)</b>	<b>-54.800</b>	<b>-547.300</b>	<b>0</b>	<b>0</b>	<b>0</b>	<b>0</b>	<b>0</b>





Gemeinde	5	Gemeinde Rätzlingen
Produktbereich	51	Zentrale Verwaltung
Produktgruppe	511	Innere Verwaltung
Produkt	51118	Gebäudemanagement
Kostenstelle	511180	Gebäudemanagement

### Teilhaushalt (Muster 8)

#### B. Teilergebnishaushalt

Erträge und Aufwendungen		Rechnungs- ergebnis des Vor-Vor- jahres	Ansatz des Vor- jahres	Ansatz des Haus- halts- jahres	Ansatz des ersten Jahres der mittel- fristigen Ergebnis- und Finanz- planung 2026 EUR	Ansatz des zweiten Jahres der mittel- fristigen Ergebnis- und Finanz- planung 2027 EUR	Ansatz des dritten Jahres der mittel- fristigen Ergebnis- und Finanz- planung 2028 EUR
		2023 EUR	2024 EUR	2025 EUR	2026 EUR	2027 EUR	2028 EUR
1		2	3	4	5	6	7
<b>Ordentliche Erträge</b>		--	--	--	--	--	--
3.	Auflösungserträge aus Sonderposten	0,00	0	0	19.700	19.700	19.700
	31 610 00 Erträge Aufl. SoPo Investitionszuv.	0,00	0	0	19.700	19.700	19.700
6.	Privatrechtliche Entgelte	4.046,50	4.000	4.000	4.000	4.000	4.000
	34 110 00 Mieten und Pachten	4.046,50	4.000	4.000	4.000	4.000	4.000
<b>12.</b>	<b>= Summe ordentliche Erträge</b>	<b>4.046,50</b>	<b>4.000</b>	<b>4.000</b>	<b>23.700</b>	<b>23.700</b>	<b>23.700</b>
<b>Ordentliche Aufwendungen</b>		--	--	--	--	--	--
15.	Aufwendungen für Sach- und Dienstleistungen	2.276,47	2.400	2.500	2.500	2.500	2.500
	42 110 00 Unterhaltung Grund/baul. Anlagen	1.119,00	2.000	2.000	2.000	2.000	2.000
	42 410 00 Bewirtschaft. Grund, baul. Anlagen	1.157,47	400	500	500	500	500
16.	Abschreibungen	418,00	500	10.500	22.400	22.400	22.400
	47 113 00 Abschreib. Gebäude	418,00	500	500	500	500	500
	47 114 00 Abschreib. Infrastrukturverm.	0,00	0	10.000	21.900	21.900	21.900
19.	Sonstige ordentliche Aufwendungen	46,92	200	200	200	200	200
	44 290 00 Sonst. Inanspruchnahme Rechte/Dienste	46,92	100	100	100	100	100
	44 310 00 Geschäftsaufw.	0,00	100	100	100	100	100
<b>20.</b>	<b>= Summe ordentliche Aufwendungen</b>	<b>2.741,39</b>	<b>3.100</b>	<b>13.200</b>	<b>25.100</b>	<b>25.100</b>	<b>25.100</b>
<b>21.</b>	<b>ordentliches Ergebnis (Summe ordentliche Erträge abzüglich ordentliche Aufwendungen)</b>	<b>1.305,11</b>	<b>900</b>	<b>-9.200</b>	<b>-1.400</b>	<b>-1.400</b>	<b>-1.400</b>
<b>24.</b>	<b>außerordentliches Ergebnis (außerordentliche Erträge abzüglich außerordentliche Aufwendungen)</b>	<b>0,00</b>	<b>0</b>	<b>0</b>	<b>0</b>	<b>0</b>	<b>0</b>
<b>25.</b>	<b>Jahresergebnis (Saldo aus dem ordentlichen und dem außerordentlichen Ergebnis) Überschuss (+)/Fehlbetrag (-)</b>	<b>1.305,11</b>	<b>900</b>	<b>-9.200</b>	<b>-1.400</b>	<b>-1.400</b>	<b>-1.400</b>
<b>28.</b>	<b>Saldo aus internen Leistungsbeziehungen</b>	<b>0,00</b>	<b>0</b>	<b>0</b>	<b>0</b>	<b>0</b>	<b>0</b>
<b>29.</b>	<b>Ergebnis unter Berücksichtigung der internen Leistungsbeziehungen</b>	<b>1.305,11</b>	<b>900</b>	<b>-9.200</b>	<b>-1.400</b>	<b>-1.400</b>	<b>-1.400</b>

Gemeinde	5	Gemeinde Rätzlingen
Produktbereich	51	Zentrale Verwaltung
Produktgruppe	511	Innere Verwaltung
Produkt	51118	Gebäudemanagement
Kostenstelle	511180	Gebäudemanagement



**Teilhaushalt  
(Muster 8)**

**C. Teilfinanzhaushalt**

Einzahlungen und Auszahlungen		Rechnungs- ergebnis des Vor-Vor- jahres	Ansatz des Vor- jahres	Ansatz des Haus- halts- jahres	Verpflichtu- ngsmäch- tigungen	Ansatz des ersten Jahres der mittel- fristigen Ergebnis- und Finanz- planung 2026 EUR	Ansatz des zweiten Jahres der mittel- fristigen Ergebnis- und Finanz- planung 2027 EUR	Ansatz des dritten Jahres der mittel- fristigen Ergebnis- und Finanz- planung 2028 EUR
		2023 EUR	2024 EUR	2025 EUR	2025 EUR	2026 EUR	2027 EUR	2028 EUR
1		2	3	4	5	6	7	8
<b>Einzahlungen aus laufender Verwaltungstätigkeit</b>		--	--	--	--	--	--	--
5.	privatrechtliche Entgelte	4.046,50	4.000	4.000	0	4.000	4.000	4.000
	64 110 00 Mieten und Pachten	4.046,50	4.000	4.000	0	4.000	4.000	4.000
<b>9.</b>	<b>= Summe der Einzahlungen aus laufender Verwaltungstätigkeit</b>	<b>4.046,50</b>	<b>4.000</b>	<b>4.000</b>	<b>0</b>	<b>4.000</b>	<b>4.000</b>	<b>4.000</b>
<b>Auszahlungen aus laufender Verwaltungstätigkeit</b>		--	--	--	--	--	--	--
12.	Auszahlungen für Sach- und Dienstleistungen und für den Erwerb geringwertiger Vermögensgegenstände	2.276,47	2.400	2.500	0	2.500	2.500	2.500
	72 110 00 Unterhaltung Grund/baul. Anlagen	1.119,00	2.000	2.000	0	2.000	2.000	2.000
	72 410 00 Bewirtschaft. Grund/baul. Anlagen	1.157,47	400	500	0	500	500	500
15.	sonstige haushaltwirksame Auszahlungen	46,92	200	200	0	200	200	200
	74 290 00 Sonst. Inanspruchnahme Rechte/Dienste	46,92	100	100	0	100	100	100
	74 310 00 Geschäftsausz.	0,00	100	100	0	100	100	100
<b>16.</b>	<b>= Summe der Auszahlungen aus laufender Verwaltungstätigkeit</b>	<b>2.323,39</b>	<b>2.600</b>	<b>2.700</b>	<b>0</b>	<b>2.700</b>	<b>2.700</b>	<b>2.700</b>
<b>17.</b>	<b>Saldo aus laufender Verwaltungstätigkeit (Summe der Einzahlungen abzüglich Summe der Auszahlungen aus Verwaltungstätigkeit)</b>	<b>1.723,11</b>	<b>1.400</b>	<b>1.300</b>	<b>0</b>	<b>1.300</b>	<b>1.300</b>	<b>1.300</b>
<b>Einzahlungen für Investitionstätigkeit</b>		--	--	--	--	--	--	--
18.	Zuwendungen für Investitionstätigkeit	0,00	0	0	0	492.500	0	0
	68 110 00 Einz. Inv.zuw. Land	0,00	0	0	0	492.500	0	0
<b>23.</b>	<b>= Summe der Einzahlungen für Investitionstätigkeit</b>	<b>0,00</b>	<b>0</b>	<b>0</b>	<b>0</b>	<b>492.500</b>	<b>0</b>	<b>0</b>
<b>Auszahlungen für Investitionstätigkeit</b>		--	--	--	--	--	--	--
24.	Erwerb von Grundstücken und Gebäuden	49.416,74	0	0	0	0	0	0
	78 210 00 Ausz. Erwerb Grund/Gebäude	49.416,74	0	0	0	0	0	0
25.	Baumaßnahmen	0,00	0	547.300	0	0	0	0
	78 720 00 Ausz. Tiefbaumaßnahmen	0,00	0	547.300	0	0	0	0
<b>30.</b>	<b>= Summe der Auszahlungen für Investitionstätigkeit</b>	<b>49.416,74</b>	<b>0</b>	<b>547.300</b>	<b>0</b>	<b>0</b>	<b>0</b>	<b>0</b>
<b>31.</b>	<b>Saldo aus Investitionstätigkeit (Summe Einzahlungen abzüglich Summe Auszahlungen für Investitionstätigkeit)</b>	<b>-49.416,74</b>	<b>0</b>	<b>-547.300</b>	<b>0</b>	<b>492.500</b>	<b>0</b>	<b>0</b>
<b>32.</b>	<b>Finanzmittel-Überschuss/-Fehlbetrag ( Summen Zeile 17 und 31)</b>	<b>-47.693,63</b>	<b>1.400</b>	<b>-546.000</b>	<b>0</b>	<b>493.800</b>	<b>1.300</b>	<b>1.300</b>



Gemeinde	5	Gemeinde Rätzlingen
Produktbereich	51	Zentrale Verwaltung
Produktgruppe	511	Innere Verwaltung
Produkt	51118	Gebäudemanagement
Kostenstelle	511180	Gebäudemanagement

**Teilhaushalt  
(Muster 8)**

**C. Teilfinanzhaushalt**

Einzahlungen und Auszahlungen	Rechnungs- ergebnis des Vor-Vor- jahres	Ansatz des Vor- jahres	Ansatz des Haus- halts- jahres	Verpflichtu- ngsmächt- igungen  2025 EUR	Ansatz des ersten Jahres der mittel- fristigen Ergebnis- und Finanz- planung 2026 EUR	Ansatz des zweiten Jahres der mittel- fristigen Ergebnis- und Finanz- planung 2027 EUR	Ansatz des dritten Jahres der mittel- fristigen Ergebnis- und Finanz- planung 2028 EUR
	2023 EUR	2024 EUR	2025 EUR				
1	2	3	4	5	6	7	8
<b>Ein-, Auszahlungen aus Finanzierungstätigkeit</b>							
35. Saldo aus Finanzierungstätigkeit (Saldo aus Zeile 33 und 34)	0,00	0	0	0	0	0	0
36. Finanzmittelveränderung (Summe der Zeilen 32 und 35)	-47.693,63	1.400	-546.000	0	493.800	1.300	1.300

Gemeinde	5	Gemeinde Rätzlingen
Produktbereich	51	Zentrale Verwaltung
Produktgruppe	511	Innere Verwaltung
Produkt	51118	Gebäudemanagement
Kostenstelle	511180	Gebäudemanagement



### Teilfinanzhaushalt Teil D

Investitionsmaßnahmen oberhalb der festgelegten Wertgrenzen		Gesamt- investi- tions- summe	Ansatz	Bisher bereit- gestellt	Verpflich- tungser- mächtigun- gen 2025	VE fällig	VE fällig	VE fällig
		EUR	2025 EUR	EUR	2025 EUR	2026 EUR	2027 EUR	2028 EUR
1		2	3	4	5	6	7	8
<b>Maßnahme:DE-Erneuerung des Weges am Dorfteich und Platzgestaltung</b>								
<b>Einzahlungen für Investitionstätigkeit:</b>								
1.	Zuwendungen für Investitionstätigkeit	492.500	0	0	0	0	0	0
	68 110 00 Einz. Inv.zuw. Land	492.500	0	0	0	0	0	0
<b>6.</b>	<b>= Summe der Einzahlungen für Investitionstätigkeit</b>	<b>492.500</b>	<b>0</b>	<b>0</b>	<b>0</b>	<b>0</b>	<b>0</b>	<b>0</b>
<b>Auszahlungen für Investitionstätigkeit:</b>								
8.	Baumaßnahmen	547.300	547.300	0	0	0	0	0
	78 720 00 Ausz. Tiefbaumaßnahmen	547.300	547.300	0	0	0	0	0
<b>13.</b>	<b>= Summe der Auszahlungen für Investitionstätigkeit</b>	<b>547.300</b>	<b>547.300</b>	<b>0</b>	<b>0</b>	<b>0</b>	<b>0</b>	<b>0</b>
<b>14.</b>	<b>= Saldo aus Investitonstätigkeit (Summe Einzahlungen abzüglich Summe Auszahlungen für Investitionstätigkeit)</b>	<b>-54.800</b>	<b>-547.300</b>	<b>0</b>	<b>0</b>	<b>0</b>	<b>0</b>	<b>0</b>



Gemeinde  
Produktbereich

5  
52

Gemeinde Rätzlingen  
Schule und Kultur

**Teilhaushalt  
(Muster 8)**

B. Teilergebnishaushalt

Erträge und Aufwendungen	Rechnungs- ergebnis des Vor-Vor- jahres	Ansatz des Vor- jahres	Ansatz des Haus- halts- jahres	Ansatz des ersten Jahres der mittel- fristigen Ergebnis- und Finanz- planung 2026 EUR	Ansatz des zweiten Jahres der mittel- fristigen Ergebnis- und Finanz- planung 2027 EUR	Ansatz des dritten Jahres der mittel- fristigen Ergebnis- und Finanz- planung 2028 EUR
	2023 EUR	2024 EUR	2025 EUR	2026 EUR	2027 EUR	2028 EUR
1	2	3	4	5	6	7
<b>Ordentliche Erträge</b>	--	--	--	--	--	--
3. Auflösungserträge aus Sonderposten	0,00	0	0	0	2.300	2.300
<b>12. = Summe ordentliche Erträge</b>	<b>0,00</b>	<b>0</b>	<b>0</b>	<b>0</b>	<b>2.300</b>	<b>2.300</b>
<b>Ordentliche Aufwendungen</b>	--	--	--	--	--	--
16. Abschreibungen	545,00	600	1.800	4.100	4.100	4.100
18. Transferaufwendungen	2.600,00	1.500	3.700	2.100	2.100	2.100
19. Sonstige ordentliche Aufwendungen	262,65	300	300	300	300	300
<b>20. = Summe ordentliche Aufwendungen</b>	<b>3.407,65</b>	<b>2.400</b>	<b>5.800</b>	<b>6.500</b>	<b>6.500</b>	<b>6.500</b>
<b>21. ordentliches Ergebnis (Summe ordentliche Erträge abzüglich ordentliche Aufwendungen)</b>	<b>-3.407,65</b>	<b>-2.400</b>	<b>-5.800</b>	<b>-6.500</b>	<b>-4.200</b>	<b>-4.200</b>
<b>24. außerordentliches Ergebnis (außerordentliche Erträge abzüglich außerordentliche Aufwendungen)</b>	<b>0,00</b>	<b>0</b>	<b>0</b>	<b>0</b>	<b>0</b>	<b>0</b>
<b>25. Jahresergebnis (Saldo aus dem ordentlichen aund dem außerordentlichen Ergebnis) Überschuss (+)/Fehlbetrag (-)</b>	<b>-3.407,65</b>	<b>-2.400</b>	<b>-5.800</b>	<b>-6.500</b>	<b>-4.200</b>	<b>-4.200</b>
<b>28. Saldo aus internen Leistungsbeziehungen</b>	<b>0,00</b>	<b>0</b>	<b>0</b>	<b>0</b>	<b>0</b>	<b>0</b>
<b>29. Ergebnis unter Berücksichtigung der internen Leistungsbeziehungen</b>	<b>-3.407,65</b>	<b>-2.400</b>	<b>-5.800</b>	<b>-6.500</b>	<b>-4.200</b>	<b>-4.200</b>



**Teilhaushalt  
(Muster 8)**

**C. Teilfinanzhaushalt**

Einzahlungen und Auszahlungen		Rechnungs- ergebnis des Vor-Vor- jahres	Ansatz des Vor- jahres	Ansatz des Haus- halts- jahres	Verpflichtu- ngsermächt- igungen  2025 EUR	Ansatz des ersten Jahres der mittel- fristigen Ergebnis- und Finanz- planung 2026 EUR	Ansatz des zweiten Jahres der mittel- fristigen Ergebnis- und Finanz- planung 2027 EUR	Ansatz des dritten Jahres der mittel- fristigen Ergebnis- und Finanz- planung 2028 EUR
		2023 EUR	2024 EUR	2025 EUR				
1	2	3	4	5	6	7	8	
<b>Einzahlungen aus laufender Verwaltungstätigkeit</b>		--	--	--	--	--	--	--
<b>9.</b>	<b>= Summe der Einzahlungen aus laufender Verwaltungstätigkeit</b>	<b>0,00</b>	<b>0</b>	<b>0</b>	<b>0</b>	<b>0</b>	<b>0</b>	<b>0</b>
<b>Auszahlungen aus laufender Verwaltungstätigkeit</b>		--	--	--	--	--	--	--
14.	Transferauszahlungen	2.600,00	1.500	3.700	0	2.100	2.100	2.100
	73 180 00 Zuweis./Zusch. lfd. Zwecke übrige Ber.	2.600,00	1.500	3.700	0	2.100	2.100	2.100
15.	sonstige haushaltwirksame Auszahlungen	262,65	300	300	0	300	300	300
	74 310 00 Geschäftsausz.	262,65	300	300	0	300	300	300
<b>16.</b>	<b>= Summe der Auszahlungen aus laufender Verwaltungstätigkeit</b>	<b>2.862,65</b>	<b>1.800</b>	<b>4.000</b>	<b>0</b>	<b>2.400</b>	<b>2.400</b>	<b>2.400</b>
<b>17.</b>	<b>Saldo aus laufender Verwaltungstätigkeit (Summe der Einzahlungen abzüglich Summe der Auszahlungen aus Verwaltungstätigkeit)</b>	<b>-2.862,65</b>	<b>-1.800</b>	<b>-4.000</b>	<b>0</b>	<b>-2.400</b>	<b>-2.400</b>	<b>-2.400</b>
<b>Einzahlungen für Investitionstätigkeit</b>		--	--	--	--	--	--	--
18.	Zuwendungen für Investitionstätigkeit	2.600,00	0	0	0	0	116.600	0
	68 110 00 Einz. Inv.zuw. Land	2.600,00	0	0	0	0	116.600	0
<b>23.</b>	<b>= Summe der Einzahlungen für Investitionstätigkeit</b>	<b>2.600,00</b>	<b>0</b>	<b>0</b>	<b>0</b>	<b>0</b>	<b>116.600</b>	<b>0</b>
<b>Auszahlungen für Investitionstätigkeit</b>		--	--	--	--	--	--	--
25.	Baumaßnahmen	4.027,65	130.000	0	0	0	0	0
	78 710 00 Ausz. Hochbaumaßnahmen	4.027,65	130.000	0	0	0	0	0
<b>30.</b>	<b>= Summe der Auszahlungen für Investitionstätigkeit</b>	<b>4.027,65</b>	<b>130.000</b>	<b>0</b>	<b>0</b>	<b>0</b>	<b>0</b>	<b>0</b>
<b>31.</b>	<b>Saldo aus Investitionstätigkeit (Summe Einzahlungen abzüglich Summe Auszahlungen für Investitionstätigkeit)</b>	<b>-1.427,65</b>	<b>-130.000</b>	<b>0</b>	<b>0</b>	<b>0</b>	<b>116.600</b>	<b>0</b>
<b>32.</b>	<b>Finanzmittel-Überschuss/-Fehlbetrag ( Summen Zeile 17 und 31)</b>	<b>-4.290,30</b>	<b>-131.800</b>	<b>-4.000</b>	<b>0</b>	<b>-2.400</b>	<b>114.200</b>	<b>-2.400</b>
<b>Ein-, Auszahlungen aus Finanzierungstätigkeit</b>								
<b>35.</b>	<b>Saldo aus Finanzierungstätigkeit (Saldo aus Zeile 33 und 34)</b>	<b>0,00</b>	<b>0</b>	<b>0</b>	<b>0</b>	<b>0</b>	<b>0</b>	<b>0</b>
<b>36.</b>	<b>Finanzmittelveränderung (Summe der Zeilen 32 und 35)</b>	<b>-4.290,30</b>	<b>-131.800</b>	<b>-4.000</b>	<b>0</b>	<b>-2.400</b>	<b>114.200</b>	<b>-2.400</b>



Gemeinde 5  
 Produktbereich 52

Gemeinde Rätzlingen  
 Schule und Kultur

**Teilfinanzhaushalt Teil D**

Investitionsmaßnahmen oberhalb der festgelegten Wertgrenzen		Gesamt- investi- tions- summe	Ansatz	Bisher bereit- gestellt	Verpflich- tungser- mächtig- ungen 2025	VE fällig	VE fällig	VE fällig
		EUR	2025 EUR	EUR	2025 EUR	2026 EUR	2027 EUR	2028 EUR
1		2	3	4	5	6	7	8
<b>Maßnahme: Umbau Schießstand Rätzlingen zur Begegnungsstätte</b>								
<b>Einzahlungen für Investitionstätigkeit:</b>								
1.	Zuwendungen für Investitionstätigkeit	116.600	0	0	0	0	0	0
<b>6.</b>	<b>= Summe der Einzahlungen für Investitionstätigkeit</b>	<b>116.600</b>	<b>0</b>	<b>0</b>	<b>0</b>	<b>0</b>	<b>0</b>	<b>0</b>
<b>Auszahlungen für Investitionstätigkeit:</b>								
8.	Baumaßnahmen	175.000	0	175.000	0	0	0	0
<b>13.</b>	<b>= Summe der Auszahlungen für Investitionstätigkeit</b>	<b>175.000</b>	<b>0</b>	<b>175.000</b>	<b>0</b>	<b>0</b>	<b>0</b>	<b>0</b>
<b>14.</b>	<b>= Saldo aus Investitionstätigkeit (Summe Einzahlungen abzüglich Summe Auszahlungen für Investitionstätigkeit)</b>	<b>-58.400</b>	<b>0</b>	<b>-175.000</b>	<b>0</b>	<b>0</b>	<b>0</b>	<b>0</b>

Gemeinde	5	Gemeinde Rätzlingen
Produktbereich	52	Schule und Kultur
Produktgruppe	528	Kultur und Wissenschaft
Produkt	52810	Sonstige Kulturpflege, Musikpflege



### Produktbeschreibung

Produktbereich: 28 Heimat- und sonstige Kulturpflege

Produktgruppe: 281 Heimat- und sonstige Kulturpflege

Produkt: 2810 Sonstige Kulturpflege, Musikpflege

### Kurzbeschreibung

Organisation von Veranstaltungen und Unterstützung kultureller Vereine und Verbände

### Zugeordnete Kostenstellen

528100 Heimat- und Kulturpflege

### Rechtsbindungsgrad

Muss O Soll O Kann X

### Verantwortliche Person/en

Gemeindedirektor

### Auftragsgrundlage

Beschlüsse des Rates, Richtlinien

### Pflichtaufgaben

Nein

### Freiwillige Aufgaben

Ja





Gemeinde	5	Gemeinde Rätzlingen
Produktbereich	52	Schule und Kultur
Produktgruppe	528	Kultur und Wissenschaft
Produkt	52810	Sonstige Kulturpflege, Musikpflege

**Teilhaushalt  
(Muster 8)**

B. Teilergebnishaushalt

Erträge und Aufwendungen	Rechnungs- ergebnis des Vor-Vor- jahres	Ansatz des Vor- jahres	Ansatz des Haus- halts- jahres	Ansatz des ersten Jahres der mittel- fristigen Ergebnis- und Finanz- planung 2026 EUR	Ansatz des zweiten Jahres der mittel- fristigen Ergebnis- und Finanz- planung 2027 EUR	Ansatz des dritten Jahres der mittel- fristigen Ergebnis- und Finanz- planung 2028 EUR
	2023 EUR	2024 EUR	2025 EUR	2026 EUR	2027 EUR	2028 EUR
1	2	3	4	5	6	7
<b>Ordentliche Erträge</b>	--	--	--	--	--	--
3. Auflösungserträge aus Sonderposten	0,00	0	0	0	2.300	2.300
<b>12. = Summe ordentliche Erträge</b>	<b>0,00</b>	<b>0</b>	<b>0</b>	<b>0</b>	<b>2.300</b>	<b>2.300</b>
<b>Ordentliche Aufwendungen</b>	--	--	--	--	--	--
16. Abschreibungen	545,00	600	1.800	4.100	4.100	4.100
18. Transferaufwendungen	2.600,00	1.500	3.700	2.100	2.100	2.100
19. Sonstige ordentliche Aufwendungen	262,65	300	300	300	300	300
<b>20. = Summe ordentliche Aufwendungen</b>	<b>3.407,65</b>	<b>2.400</b>	<b>5.800</b>	<b>6.500</b>	<b>6.500</b>	<b>6.500</b>
<b>21. ordentliches Ergebnis (Summe ordentliche Erträge abzüglich ordentliche Aufwendungen)</b>	<b>-3.407,65</b>	<b>-2.400</b>	<b>-5.800</b>	<b>-6.500</b>	<b>-4.200</b>	<b>-4.200</b>
<b>24. außerordentliches Ergebnis (außerordentliche Erträge abzüglich außerordentliche Aufwendungen)</b>	<b>0,00</b>	<b>0</b>	<b>0</b>	<b>0</b>	<b>0</b>	<b>0</b>
<b>25. Jahresergebnis (Saldo aus dem ordentlichen aund dem außerordentlichen Ergebnis) Überschuss (+)/Fehlbetrag (-)</b>	<b>-3.407,65</b>	<b>-2.400</b>	<b>-5.800</b>	<b>-6.500</b>	<b>-4.200</b>	<b>-4.200</b>
<b>28. Saldo aus internen Leistungsbeziehungen</b>	<b>0,00</b>	<b>0</b>	<b>0</b>	<b>0</b>	<b>0</b>	<b>0</b>
<b>29. Ergebnis unter Berücksichtigung der internen Leistungsbeziehungen</b>	<b>-3.407,65</b>	<b>-2.400</b>	<b>-5.800</b>	<b>-6.500</b>	<b>-4.200</b>	<b>-4.200</b>

Gemeinde	5	Gemeinde Rätzlingen
Produktbereich	52	Schule und Kultur
Produktgruppe	528	Kultur und Wissenschaft
Produkt	52810	Sonstige Kulturpflege, Musikpflege



**Teilhaushalt  
(Muster 8)**

**C. Teilfinanzhaushalt**

Einzahlungen und Auszahlungen		Rechnungs- ergebnis des Vor-Vor- jahres	Ansatz des Vor- jahres	Ansatz des Haus- halts- jahres	Verpflichtu- ngsermächt- igungen  2025 EUR	Ansatz des ersten Jahres der mittel- fristigen Ergebnis- und Finanz- planung 2026 EUR	Ansatz des zweiten Jahres der mittel- fristigen Ergebnis- und Finanz- planung 2027 EUR	Ansatz des dritten Jahres der mittel- fristigen Ergebnis- und Finanz- planung 2028 EUR
		2023 EUR	2024 EUR	2025 EUR				
1		2	3	4	5	6	7	8
<b>Einzahlungen aus laufender Verwaltungstätigkeit</b>		--	--	--	--	--	--	--
<b>9.</b>	<b>= Summe der Einzahlungen aus laufender Verwaltungstätigkeit</b>	<b>0,00</b>	<b>0</b>	<b>0</b>	<b>0</b>	<b>0</b>	<b>0</b>	<b>0</b>
<b>Auszahlungen aus laufender Verwaltungstätigkeit</b>		--	--	--	--	--	--	--
14.	Transferauszahlungen	2.600,00	1.500	3.700	0	2.100	2.100	2.100
15.	sonstige haushaltwirksame Auszahlungen	262,65	300	300	0	300	300	300
<b>16.</b>	<b>= Summe der Auszahlungen aus laufender Verwaltungstätigkeit</b>	<b>2.862,65</b>	<b>1.800</b>	<b>4.000</b>	<b>0</b>	<b>2.400</b>	<b>2.400</b>	<b>2.400</b>
<b>17.</b>	<b>Saldo aus laufender Verwaltungstätigkeit (Summe der Einzahlungen abzüglich Summe der Auszahlungen aus Verwaltungstätigkeit)</b>	<b>-2.862,65</b>	<b>-1.800</b>	<b>-4.000</b>	<b>0</b>	<b>-2.400</b>	<b>-2.400</b>	<b>-2.400</b>
<b>Einzahlungen für Investitionstätigkeit</b>		--	--	--	--	--	--	--
18.	Zuwendungen für Investitionstätigkeit	2.600,00	0	0	0	0	116.600	0
<b>23.</b>	<b>= Summe der Einzahlungen für Investitionstätigkeit</b>	<b>2.600,00</b>	<b>0</b>	<b>0</b>	<b>0</b>	<b>0</b>	<b>116.600</b>	<b>0</b>
<b>Auszahlungen für Investitionstätigkeit</b>		--	--	--	--	--	--	--
25.	Baumaßnahmen	4.027,65	130.000	0	0	0	0	0
<b>30.</b>	<b>= Summe der Auszahlungen für Investitionstätigkeit</b>	<b>4.027,65</b>	<b>130.000</b>	<b>0</b>	<b>0</b>	<b>0</b>	<b>0</b>	<b>0</b>
<b>31.</b>	<b>Saldo aus Investitionstätigkeit (Summe Einzahlungen abzüglich Summe Auszahlungen für Investitionstätigkeit)</b>	<b>-1.427,65</b>	<b>-130.000</b>	<b>0</b>	<b>0</b>	<b>0</b>	<b>116.600</b>	<b>0</b>
<b>32.</b>	<b>Finanzmittel-Überschuss/-Fehlbetrag ( Summen Zeile 17 und 31)</b>	<b>-4.290,30</b>	<b>-131.800</b>	<b>-4.000</b>	<b>0</b>	<b>-2.400</b>	<b>114.200</b>	<b>-2.400</b>
<b>Ein-, Auszahlungen aus Finanzierungstätigkeit</b>								
<b>35.</b>	<b>Saldo aus Finanzierungstätigkeit (Saldo aus Zeile 33 und 34)</b>	<b>0,00</b>	<b>0</b>	<b>0</b>	<b>0</b>	<b>0</b>	<b>0</b>	<b>0</b>
<b>36.</b>	<b>Finanzmittelveränderung (Summe der Zeilen 32 und 35)</b>	<b>-4.290,30</b>	<b>-131.800</b>	<b>-4.000</b>	<b>0</b>	<b>-2.400</b>	<b>114.200</b>	<b>-2.400</b>



Gemeinde	5	Gemeinde Rätzlingen
Produktbereich	52	Schule und Kultur
Produktgruppe	528	Kultur und Wissenschaft
Produkt	52810	Sonstige Kulturpflege, Musikpflege

### Teilfinanzhaushalt Teil D

Investitionsmaßnahmen oberhalb der festgelegten Wertgrenzen	Gesamt- investi- tions- summe	Ansatz	Bisher bereit- gestellt	Verpflich- tungser- mächtig- ungen 2025	VE fällig	VE fällig	VE fällig
	EUR	2025 EUR	EUR	2025 EUR	2026 EUR	2027 EUR	2028 EUR
1	2	3	4	5	6	7	8
<b>Maßnahme: Umbau Schießstand Rätzlingen zur Begegnungsstätte</b>							
<b>Einzahlungen für Investitionstätigkeit:</b>							
1. Zuwendungen für Investitionstätigkeit	116.600	0	0	0	0	0	0
<b>6. = Summe der Einzahlungen für Investitionstätigkeit</b>	<b>116.600</b>	<b>0</b>	<b>0</b>	<b>0</b>	<b>0</b>	<b>0</b>	<b>0</b>
<b>Auszahlungen für Investitionstätigkeit:</b>							
8. Baumaßnahmen	175.000	0	175.000	0	0	0	0
<b>13. = Summe der Auszahlungen für Investitionstätigkeit</b>	<b>175.000</b>	<b>0</b>	<b>175.000</b>	<b>0</b>	<b>0</b>	<b>0</b>	<b>0</b>
<b>14. = Saldo aus Investitionstätigkeit (Summe Einzahlungen abzüglich Summe Auszahlungen für Investitionstätigkeit)</b>	<b>-58.400</b>	<b>0</b>	<b>-175.000</b>	<b>0</b>	<b>0</b>	<b>0</b>	<b>0</b>

Gemeinde 5 Gemeinde Rätzlingen  
 Produktbereich 52 Schule und Kultur  
 Produktgruppe 528 Kultur und Wissenschaft  
 Produkt 52810 Sonstige Kulturpflege, Musikpflege  
 Kostenstelle 528100 Heimat- u. Kulturpflege



**Teilhaushalt  
(Muster 8)**

B. Teilergebnishaushalt

Erträge und Aufwendungen		Rechnungs- ergebnis des Vor-Vor- jahres	Ansatz des Vor- jahres	Ansatz des Haus- halts- jahres	Ansatz des ersten Jahres der mittel- fristigen Ergebnis- und Finanz- planung 2026	Ansatz des zweiten Jahres der mittel- fristigen Ergebnis- und Finanz- planung 2027	Ansatz des dritten Jahres der mittel- fristigen Ergebnis- und Finanz- planung 2028
		2023 EUR	2024 EUR	2025 EUR	2026 EUR	2027 EUR	2028 EUR
1		2	3	4	5	6	7
<b>Ordentliche Erträge</b>		--	--	--	--	--	--
3.	Auflösungserträge aus Sonderposten	0,00	0	0	0	2.300	2.300
	31 610 00 Erträge Aufl. SoPo Investitionszuw.	0,00	0	0	0	2.300	2.300
<b>12.</b>	<b>= Summe ordentliche Erträge</b>	<b>0,00</b>	<b>0</b>	<b>0</b>	<b>0</b>	<b>2.300</b>	<b>2.300</b>
<b>Ordentliche Aufwendungen</b>		--	--	--	--	--	--
16.	Abschreibungen	545,00	600	1.800	4.100	4.100	4.100
	47 110 10 Abschreib. immat. VG gel. Investitionszuw	545,00	600	600	600	600	600
	47 113 00 Abschreib. Gebäude	0,00	0	1.200	3.500	3.500	3.500
18.	Transferaufwendungen	2.600,00	1.500	3.700	2.100	2.100	2.100
	43 180 00 Zuweis./Zusch. lfd. Zwecke übrige Ber.	2.600,00	1.500	3.700	2.100	2.100	2.100
19.	Sonstige ordentliche Aufwendungen	262,65	300	300	300	300	300
	44 310 00 Geschäftsaufw.	262,65	300	300	300	300	300
<b>20.</b>	<b>= Summe ordentliche Aufwendungen</b>	<b>3.407,65</b>	<b>2.400</b>	<b>5.800</b>	<b>6.500</b>	<b>6.500</b>	<b>6.500</b>
<b>21.</b>	<b>ordentliches Ergebnis (Summe ordentliche Erträge abzüglich ordentliche Aufwendungen)</b>	<b>-3.407,65</b>	<b>-2.400</b>	<b>-5.800</b>	<b>-6.500</b>	<b>-4.200</b>	<b>-4.200</b>
<b>24.</b>	<b>außerordentliches Ergebnis (außerordentliche Erträge abzüglich außerordentliche Aufwendungen)</b>	<b>0,00</b>	<b>0</b>	<b>0</b>	<b>0</b>	<b>0</b>	<b>0</b>
<b>25.</b>	<b>Jahresergebnis (Saldo aus dem ordentlichen aund dem außerordentlichen Ergebnis) Überschuss (+)/Fehlbetrag (-)</b>	<b>-3.407,65</b>	<b>-2.400</b>	<b>-5.800</b>	<b>-6.500</b>	<b>-4.200</b>	<b>-4.200</b>
<b>28.</b>	<b>Saldo aus internen Leistungsbeziehungen</b>	<b>0,00</b>	<b>0</b>	<b>0</b>	<b>0</b>	<b>0</b>	<b>0</b>
<b>29.</b>	<b>Ergebnis unter Berücksichtigung der internen Leistungsbeziehungen</b>	<b>-3.407,65</b>	<b>-2.400</b>	<b>-5.800</b>	<b>-6.500</b>	<b>-4.200</b>	<b>-4.200</b>



Gemeinde	5	Gemeinde Rätzlingen
Produktbereich	52	Schule und Kultur
Produktgruppe	528	Kultur und Wissenschaft
Produkt	52810	Sonstige Kulturpflege, Musikpflege
Kostenstelle	528100	Heimat- u. Kulturpflege

**Teilhaushalt  
(Muster 8)**

**C. Teilfinanzhaushalt**

Einzahlungen und Auszahlungen	Rechnungs- ergebnis des Vor-Vor- jahres	Ansatz des Vor- jahres	Ansatz des Haus- halts- jahres	Verpflichtu- ngsmäch- tigungen	Ansatz des ersten Jahres der mittel- fristigen Ergebnis- und Finanz- planung 2026 EUR	Ansatz des zweiten Jahres der mittel- fristigen Ergebnis- und Finanz- planung 2027 EUR	Ansatz des dritten Jahres der mittel- fristigen Ergebnis- und Finanz- planung 2028 EUR
	2023 EUR	2024 EUR	2025 EUR	2025 EUR	2026 EUR	2027 EUR	2028 EUR
1	2	3	4	5	6	7	8
<b>Einzahlungen aus laufender Verwaltungstätigkeit</b>	--	--	--	--	--	--	--
<b>9. = Summe der Einzahlungen aus laufender Verwaltungstätigkeit</b>	<b>0,00</b>	<b>0</b>	<b>0</b>	<b>0</b>	<b>0</b>	<b>0</b>	<b>0</b>
<b>Auszahlungen aus laufender Verwaltungstätigkeit</b>	--	--	--	--	--	--	--
14. Transferauszahlungen	2.600,00	1.500	3.700	0	2.100	2.100	2.100
73 180 00 Zuweis./Zusch. lfd. Zwecke übrige Ber.	2.600,00	1.500	3.700	0	2.100	2.100	2.100
15. sonstige haushaltwirksame Auszahlungen	262,65	300	300	0	300	300	300
74 310 00 Geschäftsausz.	262,65	300	300	0	300	300	300
<b>16. = Summe der Auszahlungen aus laufender Verwaltungstätigkeit</b>	<b>2.862,65</b>	<b>1.800</b>	<b>4.000</b>	<b>0</b>	<b>2.400</b>	<b>2.400</b>	<b>2.400</b>
<b>17. Saldo aus laufender Verwaltungstätigkeit (Summe der Einzahlungen abzüglich Summe der Auszahlungen aus Verwaltungstätigkeit)</b>	<b>-2.862,65</b>	<b>-1.800</b>	<b>-4.000</b>	<b>0</b>	<b>-2.400</b>	<b>-2.400</b>	<b>-2.400</b>
<b>Einzahlungen für Investitionstätigkeit</b>	--	--	--	--	--	--	--
18. Zuwendungen für Investitionstätigkeit	2.600,00	0	0	0	0	116.600	0
68 110 00 Einz. Inv.zuw. Land	2.600,00	0	0	0	0	116.600	0
<b>23. = Summe der Einzahlungen für Investitionstätigkeit</b>	<b>2.600,00</b>	<b>0</b>	<b>0</b>	<b>0</b>	<b>0</b>	<b>116.600</b>	<b>0</b>
<b>Auszahlungen für Investitionstätigkeit</b>	--	--	--	--	--	--	--
25. Baumaßnahmen	4.027,65	130.000	0	0	0	0	0
78 710 00 Ausz. Hochbaumaßnahmen	4.027,65	130.000	0	0	0	0	0
<b>30. = Summe der Auszahlungen für Investitionstätigkeit</b>	<b>4.027,65</b>	<b>130.000</b>	<b>0</b>	<b>0</b>	<b>0</b>	<b>0</b>	<b>0</b>
<b>31. Saldo aus Investitionstätigkeit (Summe Einzahlungen abzüglich Summe Auszahlungen für Investitionstätigkeit)</b>	<b>-1.427,65</b>	<b>-130.000</b>	<b>0</b>	<b>0</b>	<b>0</b>	<b>116.600</b>	<b>0</b>
<b>32. Finanzmittel-Überschuss/-Fehlbetrag ( Summen Zeile 17 und 31)</b>	<b>-4.290,30</b>	<b>-131.800</b>	<b>-4.000</b>	<b>0</b>	<b>-2.400</b>	<b>114.200</b>	<b>-2.400</b>
<b>Ein-, Auszahlungen aus Finanzierungstätigkeit</b>							
<b>35. Saldo aus Finanzierungstätigkeit (Saldo aus Zeile 33 und 34)</b>	<b>0,00</b>	<b>0</b>	<b>0</b>	<b>0</b>	<b>0</b>	<b>0</b>	<b>0</b>
<b>36. Finanzmittelveränderung (Summe der Zeilen 32 und 35)</b>	<b>-4.290,30</b>	<b>-131.800</b>	<b>-4.000</b>	<b>0</b>	<b>-2.400</b>	<b>114.200</b>	<b>-2.400</b>

Gemeinde	5	Gemeinde Rätzlingen
Produktbereich	52	Schule und Kultur
Produktgruppe	528	Kultur und Wissenschaft
Produkt	52810	Sonstige Kulturpflege, Musikpflege
Kostenstelle	528100	Heimat- u. Kulturpflege



### Teilfinanzhaushalt Teil D

Investitionsmaßnahmen oberhalb der festgelegten Wertgrenzen		Gesamt- investi- tions- summe	Ansatz	Bisher bereit- gestellt	Verpflich- tungser- mächtigun- gen 2025	VE fällig	VE fällig	VE fällig
1		2	2025 EUR	EUR	2025 EUR	2026 EUR	2027 EUR	2028 EUR
3		4	5	6	7	8		
<b>Maßnahme: Umbau Schießstand Rätzlingen zur Begegnungsstätte</b>								
<b>Einzahlungen für Investitionstätigkeit:</b>								
1.	Zuwendungen für Investitionstätigkeit	116.600	0	0	0	0	0	0
	68 110 00 Einz. Inv.zuw. Land	116.600	0	0	0	0	0	0
<b>6.</b>	<b>= Summe der Einzahlungen für Investitionstätigkeit</b>	<b>116.600</b>	<b>0</b>	<b>0</b>	<b>0</b>	<b>0</b>	<b>0</b>	<b>0</b>
<b>Auszahlungen für Investitionstätigkeit:</b>								
8.	Baumaßnahmen	175.000	0	175.000	0	0	0	0
	78 710 00 Ausz. Hochbaumaßnahmen	175.000	0	175.000	0	0	0	0
<b>13.</b>	<b>= Summe der Auszahlungen für Investitionstätigkeit</b>	<b>175.000</b>	<b>0</b>	<b>175.000</b>	<b>0</b>	<b>0</b>	<b>0</b>	<b>0</b>
<b>14.</b>	<b>= Saldo aus Investitionstätigkeit (Summe Einzahlungen abzüglich Summe Auszahlungen für Investitionstätigkeit)</b>	<b>-58.400</b>	<b>0</b>	<b>-175.000</b>	<b>0</b>	<b>0</b>	<b>0</b>	<b>0</b>



Gemeinde  
Produktbereich

5  
53

Gemeinde Rätzlingen  
Soziales und Jugend

**Teilhaushalt  
(Muster 8)**

B. Teilergebnishaushalt

Erträge und Aufwendungen	Rechnungs- ergebnis des Vor-Vor- jahres	Ansatz des Vor- jahres	Ansatz des Haus- halts- jahres	Ansatz des ersten Jahres der mittel- fristigen Ergebnis- und Finanz- planung 2026 EUR	Ansatz des zweiten Jahres der mittel- fristigen Ergebnis- und Finanz- planung 2027 EUR	Ansatz des dritten Jahres der mittel- fristigen Ergebnis- und Finanz- planung 2028 EUR
	2023 EUR	2024 EUR	2025 EUR	2026 EUR	2027 EUR	2028 EUR
1	2	3	4	5	6	7
<b>Ordentliche Erträge</b>	--	--	--	--	--	--
2. Zuwendungen und allgemeine Umlagen	51.409,06	1.500	1.500	1.500	1.500	1.500
<b>12. = Summe ordentliche Erträge</b>	<b>51.409,06</b>	<b>1.500</b>	<b>1.500</b>	<b>1.500</b>	<b>1.500</b>	<b>1.500</b>
<b>Ordentliche Aufwendungen</b>	--	--	--	--	--	--
15. Aufwendungen für Sach- und Dienstleistungen	124,96	1.500	1.500	1.500	1.500	1.500
16. Abschreibungen	719,00	800	800	800	600	0
18. Transferaufwendungen	89.203,42	40.500	95.700	95.700	95.700	95.700
<b>20. = Summe ordentliche Aufwendungen</b>	<b>90.047,38</b>	<b>42.800</b>	<b>98.000</b>	<b>98.000</b>	<b>97.800</b>	<b>97.200</b>
<b>21. ordentliches Ergebnis (Summe ordentliche Erträge abzüglich ordentliche Aufwendungen)</b>	<b>-38.638,32</b>	<b>-41.300</b>	<b>-96.500</b>	<b>-96.500</b>	<b>-96.300</b>	<b>-95.700</b>
<b>24. außerordentliches Ergebnis (außerordentliche Erträge abzüglich außerordentliche Aufwendungen)</b>	<b>0,00</b>	<b>0</b>	<b>0</b>	<b>0</b>	<b>0</b>	<b>0</b>
<b>25. Jahresergebnis (Saldo aus dem ordentlichen and dem außerordentlichen Ergebnis) Überschuss (+)/Fehlbetrag (-)</b>	<b>-38.638,32</b>	<b>-41.300</b>	<b>-96.500</b>	<b>-96.500</b>	<b>-96.300</b>	<b>-95.700</b>
<b>28. Saldo aus internen Leistungsbeziehungen</b>	<b>0,00</b>	<b>0</b>	<b>0</b>	<b>0</b>	<b>0</b>	<b>0</b>
<b>29. Ergebnis unter Berücksichtigung der internen Leistungsbeziehungen</b>	<b>-38.638,32</b>	<b>-41.300</b>	<b>-96.500</b>	<b>-96.500</b>	<b>-96.300</b>	<b>-95.700</b>



**Teilhaushalt  
(Muster 8)**

**C. Teilfinanzhaushalt**

Einzahlungen und Auszahlungen		Rechnungs- ergebnis des Vor-Vor- jahres	Ansatz des Vor- jahres	Ansatz des Haus- halts- jahres	Verpflichtu- ngsermächt- igungen  2025 EUR	Ansatz des ersten Jahres der mittel- fristigen Ergebnis- und Finanz- planung 2026 EUR	Ansatz des zweiten Jahres der mittel- fristigen Ergebnis- und Finanz- planung 2027 EUR	Ansatz des dritten Jahres der mittel- fristigen Ergebnis- und Finanz- planung 2028 EUR
		2023 EUR	2024 EUR	2025 EUR				
1		2	3	4	5	6	7	8
<b>Einzahlungen aus laufender Verwaltungstätigkeit</b>		--	--	--	--	--	--	--
2.	Zuwendungen und allgemeine Umlagen	4.713,00	1.500	1.500	0	1.500	1.500	1.500
	61 420 00 Zuweis./Zusch. lfd. Zwecke Gemeinde	4.713,00	1.500	1.500	0	1.500	1.500	1.500
<b>9.</b>	<b>= Summe der Einzahlungen aus laufender Verwaltungstätigkeit</b>	<b>4.713,00</b>	<b>1.500</b>	<b>1.500</b>	<b>0</b>	<b>1.500</b>	<b>1.500</b>	<b>1.500</b>
<b>Auszahlungen aus laufender Verwaltungstätigkeit</b>		--	--	--	--	--	--	--
12.	Auszahlungen für Sach- und Dienstleistungen und für den Erwerb geringwertiger Vermögensgegenstände	124,96	1.500	1.500	0	1.500	1.500	1.500
	72 120 00 Unterhaltung sonst. unbewegl. Vermögen	124,96	1.000	1.000	0	1.000	1.000	1.000
	72 220 00 Erwerb geringwertige VG	0,00	500	500	0	500	500	500
14.	Transferauszahlungen	84.552,16	40.500	95.700	0	95.700	95.700	95.700
	73 120 00 Zuweis./Zusch. lfd. Zwecke Gemeinde	84.552,16	38.500	93.700	0	93.700	93.700	93.700
	73 180 00 Zuweis./Zusch. lfd. Zwecke übrige Ber.	0,00	2.000	2.000	0	2.000	2.000	2.000
<b>16.</b>	<b>= Summe der Auszahlungen aus laufender Verwaltungstätigkeit</b>	<b>84.677,12</b>	<b>42.000</b>	<b>97.200</b>	<b>0</b>	<b>97.200</b>	<b>97.200</b>	<b>97.200</b>
17.	Saldo aus laufender Verwaltungstätigkeit (Summe der Einzahlungen abzüglich Summe der Auszahlungen aus Verwaltungstätigkeit)	-79.964,12	-40.500	-95.700	0	-95.700	-95.700	-95.700
<b>Einzahlungen für Investitionstätigkeit</b>		--	--	--	--	--	--	--
<b>23.</b>	<b>= Summe der Einzahlungen für Investitionstätigkeit</b>	<b>0,00</b>	<b>0</b>	<b>0</b>	<b>0</b>	<b>0</b>	<b>0</b>	<b>0</b>
<b>Auszahlungen für Investitionstätigkeit</b>		--	--	--	--	--	--	--
<b>30.</b>	<b>= Summe der Auszahlungen für Investitionstätigkeit</b>	<b>0,00</b>	<b>0</b>	<b>0</b>	<b>0</b>	<b>0</b>	<b>0</b>	<b>0</b>
31.	Saldo aus Investitionstätigkeit (Summe Einzahlungen abzüglich Summe Auszahlungen für Investitionstätigkeit)	0,00	0	0	0	0	0	0
32.	Finanzmittel-Überschuss/-Fehlbetrag ( Summen Zeile 17 und 31)	-79.964,12	-40.500	-95.700	0	-95.700	-95.700	-95.700
<b>Ein-, Auszahlungen aus Finanzierungstätigkeit</b>								
35.	Saldo aus Finanzierungstätigkeit (Saldo aus Zeile 33 und 34)	0,00	0	0	0	0	0	0
36.	Finanzmittelveränderung (Summe der Zeilen 32 und 35)	-79.964,12	-40.500	-95.700	0	-95.700	-95.700	-95.700





Gemeinde 5  
Produktbereich 53  
Produktgruppe 536  
Produkt 53650

Gemeinde Rätzlingen  
Soziales und Jugend  
Kinder-,Jugend-u.Familienhilfe  
Kinder in Tageseinrichtungen/Tagespflege

### Produktbeschreibung

Produktbereich: 36 Kinder-, Jugend- u. Familienhilfe

Produktgruppe: 365 Tageseinrichtungen für Kinder

Produkt: 3650 Tageseinrichtungen für Kinder

### Kurzbeschreibung

Sicherstellung eines bedarfsgerechten Kinderbetreuungsangebots

### Pflichtaufgaben

Ja

### Freiwillige Aufgaben

Nein

### Verantwortliche Person/en

Gemeindedirektor

### Zugeordnete Kostenstellen

536500 Kindergärten

### Rechtsbindungsgrad

Muss X Soll O Kann O

Gemeinde 5 Gemeinde Rätzlingen  
 Produktbereich 53 Soziales und Jugend  
 Produktgruppe 536 Kinder-,Jugend-u.Familienhilfe  
 Produkt 53650 Kinder in Tageseinrichtungen/Tagespflege



**Teilhaushalt  
(Muster 8)**

B. Teilergebnishaushalt

Erträge und Aufwendungen		Rechnungs- ergebnis des Vor-Vor- jahres	Ansatz des Vor- jahres	Ansatz des Haus- halts- jahres	Ansatz des ersten Jahres der mittel- fristigen Ergebnis- und Finanz- planung 2026	Ansatz des zweiten Jahres der mittel- fristigen Ergebnis- und Finanz- planung 2027	Ansatz des dritten Jahres der mittel- fristigen Ergebnis- und Finanz- planung 2028
		2023 EUR	2024 EUR	2025 EUR	2026 EUR	2027 EUR	2028 EUR
1		2	3	4	5	6	7
<b>Ordentliche Erträge</b>		--	--	--	--	--	--
2.	Zuwendungen und allgemeine Umlagen	51.409,06	1.500	1.500	1.500	1.500	1.500
<b>12.</b>	<b>= Summe ordentliche Erträge</b>	<b>51.409,06</b>	<b>1.500</b>	<b>1.500</b>	<b>1.500</b>	<b>1.500</b>	<b>1.500</b>
<b>Ordentliche Aufwendungen</b>		--	--	--	--	--	--
18.	Transferaufwendungen	89.203,42	40.500	95.700	95.700	95.700	95.700
<b>20.</b>	<b>= Summe ordentliche Aufwendungen</b>	<b>89.203,42</b>	<b>40.500</b>	<b>95.700</b>	<b>95.700</b>	<b>95.700</b>	<b>95.700</b>
<b>21.</b>	<b>ordentliches Ergebnis (Summe ordentliche Erträge abzüglich ordentliche Aufwendungen)</b>	<b>-37.794,36</b>	<b>-39.000</b>	<b>-94.200</b>	<b>-94.200</b>	<b>-94.200</b>	<b>-94.200</b>
<b>24.</b>	<b>außerordentliches Ergebnis (außerordentliche Erträge abzüglich außerordentliche Aufwendungen)</b>	<b>0,00</b>	<b>0</b>	<b>0</b>	<b>0</b>	<b>0</b>	<b>0</b>
<b>25.</b>	<b>Jahresergebnis (Saldo aus dem ordentlichen and dem außerordentlichen Ergebnis) Überschuss (+)/Fehlbetrag (-)</b>	<b>-37.794,36</b>	<b>-39.000</b>	<b>-94.200</b>	<b>-94.200</b>	<b>-94.200</b>	<b>-94.200</b>
<b>28.</b>	<b>Saldo aus internen Leistungsbeziehungen</b>	<b>0,00</b>	<b>0</b>	<b>0</b>	<b>0</b>	<b>0</b>	<b>0</b>
<b>29.</b>	<b>Ergebnis unter Berücksichtigung der internen Leistungsbeziehungen</b>	<b>-37.794,36</b>	<b>-39.000</b>	<b>-94.200</b>	<b>-94.200</b>	<b>-94.200</b>	<b>-94.200</b>



Gemeinde	5	Gemeinde Rätzlingen
Produktbereich	53	Soziales und Jugend
Produktgruppe	536	Kinder-, Jugend- u. Familienhilfe
Produkt	53650	Kinder in Tageseinrichtungen/Tagespflege

**Teilhaushalt  
(Muster 8)**

**C. Teilfinanzhaushalt**

Einzahlungen und Auszahlungen	Rechnungs- ergebnis des Vor-Vor- jahres	Ansatz des Vor- jahres	Ansatz des Haus- halts- jahres	Verpflichtu- ngsmächt- igungen	Ansatz des ersten Jahres der mittel- fristigen Ergebnis- und Finanz- planung 2026 EUR	Ansatz des zweiten Jahres der mittel- fristigen Ergebnis- und Finanz- planung 2027 EUR	Ansatz des dritten Jahres der mittel- fristigen Ergebnis- und Finanz- planung 2028 EUR
	2023 EUR	2024 EUR	2025 EUR	2025 EUR			
1	2	3	4	5	6	7	8
<b>Einzahlungen aus laufender Verwaltungstätigkeit</b>	--	--	--	--	--	--	--
2. Zuwendungen und allgemeine Umlagen	4.713,00	1.500	1.500	0	1.500	1.500	1.500
<b>9. = Summe der Einzahlungen aus laufender Verwaltungstätigkeit</b>	<b>4.713,00</b>	<b>1.500</b>	<b>1.500</b>	<b>0</b>	<b>1.500</b>	<b>1.500</b>	<b>1.500</b>
<b>Auszahlungen aus laufender Verwaltungstätigkeit</b>	--	--	--	--	--	--	--
14. Transferauszahlungen	84.552,16	40.500	95.700	0	95.700	95.700	95.700
<b>16. = Summe der Auszahlungen aus laufender Verwaltungstätigkeit</b>	<b>84.552,16</b>	<b>40.500</b>	<b>95.700</b>	<b>0</b>	<b>95.700</b>	<b>95.700</b>	<b>95.700</b>
<b>17. Saldo aus laufender Verwaltungstätigkeit (Summe der Einzahlungen abzüglich Summe der Auszahlungen aus Verwaltungstätigkeit)</b>	<b>-79.839,16</b>	<b>-39.000</b>	<b>-94.200</b>	<b>0</b>	<b>-94.200</b>	<b>-94.200</b>	<b>-94.200</b>
<b>Einzahlungen für Investitionstätigkeit</b>	--	--	--	--	--	--	--
<b>23. = Summe der Einzahlungen für Investitionstätigkeit</b>	<b>0,00</b>	<b>0</b>	<b>0</b>	<b>0</b>	<b>0</b>	<b>0</b>	<b>0</b>
<b>Auszahlungen für Investitionstätigkeit</b>	--	--	--	--	--	--	--
<b>30. = Summe der Auszahlungen für Investitionstätigkeit</b>	<b>0,00</b>	<b>0</b>	<b>0</b>	<b>0</b>	<b>0</b>	<b>0</b>	<b>0</b>
<b>31. Saldo aus Investitionstätigkeit (Summe Einzahlungen abzüglich Summe Auszahlungen für Investitionstätigkeit)</b>	<b>0,00</b>	<b>0</b>	<b>0</b>	<b>0</b>	<b>0</b>	<b>0</b>	<b>0</b>
<b>32. Finanzmittel-Überschuss/-Fehlbetrag ( Summen Zeile 17 und 31)</b>	<b>-79.839,16</b>	<b>-39.000</b>	<b>-94.200</b>	<b>0</b>	<b>-94.200</b>	<b>-94.200</b>	<b>-94.200</b>
<b>Ein-, Auszahlungen aus Finanzierungstätigkeit</b>							
<b>35. Saldo aus Finanzierungstätigkeit (Saldo aus Zeile 33 und 34)</b>	<b>0,00</b>	<b>0</b>	<b>0</b>	<b>0</b>	<b>0</b>	<b>0</b>	<b>0</b>
<b>36. Finanzmittelveränderung (Summe der Zeilen 32 und 35)</b>	<b>-79.839,16</b>	<b>-39.000</b>	<b>-94.200</b>	<b>0</b>	<b>-94.200</b>	<b>-94.200</b>	<b>-94.200</b>

Gemeinde 5 Gemeinde Rätzlingen  
 Produktbereich 53 Soziales und Jugend  
 Produktgruppe 536 Kinder-,Jugend-u.Familienhilfe  
 Produkt 53650 Kinder in Tageseinrichtungen/Tagespflege  
 Kostenstelle 536500 Kindergarten



**Teilhaushalt  
(Muster 8)**

B. Teilergebnishaushalt

Erträge und Aufwendungen		Rechnungs- ergebnis des Vor-Vor- jahres	Ansatz des Vor- jahres	Ansatz des Haus- halts- jahres	Ansatz des ersten Jahres der mittel- fristigen Ergebnis- und Finanz- planung 2026	Ansatz des zweiten Jahres der mittel- fristigen Ergebnis- und Finanz- planung 2027	Ansatz des dritten Jahres der mittel- fristigen Ergebnis- und Finanz- planung 2028
		2023 EUR	2024 EUR	2025 EUR	2026 EUR	2027 EUR	2028 EUR
1		2	3	4	5	6	7
<b>Ordentliche Erträge</b>		--	--	--	--	--	--
2.	Zuwendungen und allgemeine Umlagen	51.409,06	1.500	1.500	1.500	1.500	1.500
	31 420 00 Zuweis./Zusch. lfd. Zwecke Gemeinde	51.409,06	1.500	1.500	1.500	1.500	1.500
<b>12.</b>	<b>= Summe ordentliche Erträge</b>	<b>51.409,06</b>	<b>1.500</b>	<b>1.500</b>	<b>1.500</b>	<b>1.500</b>	<b>1.500</b>
<b>Ordentliche Aufwendungen</b>		--	--	--	--	--	--
18.	Transferaufwendungen	89.203,42	40.500	95.700	95.700	95.700	95.700
	43 120 00 Zuweis./Zusch. lfd. Zwecke Gemeinde	89.203,42	38.500	93.700	93.700	93.700	93.700
	43 180 00 Zuweis./Zusch. lfd. Zwecke übrige Ber.	0,00	2.000	2.000	2.000	2.000	2.000
<b>20.</b>	<b>= Summe ordentliche Aufwendungen</b>	<b>89.203,42</b>	<b>40.500</b>	<b>95.700</b>	<b>95.700</b>	<b>95.700</b>	<b>95.700</b>
<b>21.</b>	<b>ordentliches Ergebnis (Summe ordentliche Erträge abzüglich ordentliche Aufwendungen)</b>	<b>-37.794,36</b>	<b>-39.000</b>	<b>-94.200</b>	<b>-94.200</b>	<b>-94.200</b>	<b>-94.200</b>
<b>24.</b>	<b>außerordentliches Ergebnis (außerordentliche Erträge abzüglich außerordentliche Aufwendungen)</b>	<b>0,00</b>	<b>0</b>	<b>0</b>	<b>0</b>	<b>0</b>	<b>0</b>
<b>25.</b>	<b>Jahresergebnis (Saldo aus dem ordentlichen aund dem außerordentlichen Ergebnis) Überschuss (+)/Fehlbetrag (-)</b>	<b>-37.794,36</b>	<b>-39.000</b>	<b>-94.200</b>	<b>-94.200</b>	<b>-94.200</b>	<b>-94.200</b>
<b>28.</b>	<b>Saldo aus internen Leistungsbeziehungen</b>	<b>0,00</b>	<b>0</b>	<b>0</b>	<b>0</b>	<b>0</b>	<b>0</b>
<b>29.</b>	<b>Ergebnis unter Berücksichtigung der internen Leistungsbeziehungen</b>	<b>-37.794,36</b>	<b>-39.000</b>	<b>-94.200</b>	<b>-94.200</b>	<b>-94.200</b>	<b>-94.200</b>



Gemeinde	5	Gemeinde Rätzlingen
Produktbereich	53	Soziales und Jugend
Produktgruppe	536	Kinder-, Jugend-u. Familienhilfe
Produkt	53650	Kinder in Tageseinrichtungen/Tagespflege
Kostenstelle	536500	Kindergarten

**Teilhaushalt  
(Muster 8)**

**C. Teilfinanzhaushalt**

Einzahlungen und Auszahlungen	Rechnungs- ergebnis des Vor-Vor- jahres	Ansatz des Vor- jahres	Ansatz des Haus- halts- jahres	Verpflichtu- ngsmächti- gungen	Ansatz des ersten Jahres der mittel- fristigen Ergebnis- und Finanz- planung 2026 EUR	Ansatz des zweiten Jahres der mittel- fristigen Ergebnis- und Finanz- planung 2027 EUR	Ansatz des dritten Jahres der mittel- fristigen Ergebnis- und Finanz- planung 2028 EUR
	2023 EUR	2024 EUR	2025 EUR	2025 EUR			
1	2	3	4	5	6	7	8
<b>Einzahlungen aus laufender Verwaltungstätigkeit</b>	--	--	--	--	--	--	--
2. Zuwendungen und allgemeine Umlagen	4.713,00	1.500	1.500	0	1.500	1.500	1.500
61 420 00 Zuweis./Zusch. lfd. Zwecke Gemeinde	4.713,00	1.500	1.500	0	1.500	1.500	1.500
<b>9. = Summe der Einzahlungen aus laufender Verwaltungstätigkeit</b>	<b>4.713,00</b>	<b>1.500</b>	<b>1.500</b>	<b>0</b>	<b>1.500</b>	<b>1.500</b>	<b>1.500</b>
<b>Auszahlungen aus laufender Verwaltungstätigkeit</b>	--	--	--	--	--	--	--
14. Transferauszahlungen	84.552,16	40.500	95.700	0	95.700	95.700	95.700
73 120 00 Zuweis./Zusch. lfd. Zwecke Gemeinde	84.552,16	38.500	93.700	0	93.700	93.700	93.700
73 180 00 Zuweis./Zusch. lfd. Zwecke übrige Ber.	0,00	2.000	2.000	0	2.000	2.000	2.000
<b>16. = Summe der Auszahlungen aus laufender Verwaltungstätigkeit</b>	<b>84.552,16</b>	<b>40.500</b>	<b>95.700</b>	<b>0</b>	<b>95.700</b>	<b>95.700</b>	<b>95.700</b>
<b>17. Saldo aus laufender Verwaltungstätigkeit (Summe der Einzahlungen abzüglich Summe der Auszahlungen aus Verwaltungstätigkeit)</b>	<b>-79.839,16</b>	<b>-39.000</b>	<b>-94.200</b>	<b>0</b>	<b>-94.200</b>	<b>-94.200</b>	<b>-94.200</b>
<b>Einzahlungen für Investitionstätigkeit</b>	--	--	--	--	--	--	--
<b>23. = Summe der Einzahlungen für Investitionstätigkeit</b>	<b>0,00</b>	<b>0</b>	<b>0</b>	<b>0</b>	<b>0</b>	<b>0</b>	<b>0</b>
<b>Auszahlungen für Investitionstätigkeit</b>	--	--	--	--	--	--	--
<b>30. = Summe der Auszahlungen für Investitionstätigkeit</b>	<b>0,00</b>	<b>0</b>	<b>0</b>	<b>0</b>	<b>0</b>	<b>0</b>	<b>0</b>
<b>31. Saldo aus Investitionstätigkeit (Summe Einzahlungen abzüglich Summe Auszahlungen für Investitionstätigkeit)</b>	<b>0,00</b>	<b>0</b>	<b>0</b>	<b>0</b>	<b>0</b>	<b>0</b>	<b>0</b>
<b>32. Finanzmittel-Überschuss/-Fehlbetrag ( Summen Zeile 17 und 31)</b>	<b>-79.839,16</b>	<b>-39.000</b>	<b>-94.200</b>	<b>0</b>	<b>-94.200</b>	<b>-94.200</b>	<b>-94.200</b>
<b>Ein-, Auszahlungen aus Finanzierungstätigkeit</b>							
<b>35. Saldo aus Finanzierungstätigkeit (Saldo aus Zeile 33 und 34)</b>	<b>0,00</b>	<b>0</b>	<b>0</b>	<b>0</b>	<b>0</b>	<b>0</b>	<b>0</b>
<b>36. Finanzmittelveränderung (Summe der Zeilen 32 und 35)</b>	<b>-79.839,16</b>	<b>-39.000</b>	<b>-94.200</b>	<b>0</b>	<b>-94.200</b>	<b>-94.200</b>	<b>-94.200</b>

Gemeinde	5	Gemeinde Rätzlingen
Produktbereich	53	Soziales und Jugend
Produktgruppe	536	Kinder-,Jugend-u.Familienhilfe
Produkt	53660	Einrichtungen der Jugendarbeit



### Produktbeschreibung

Produktbereich: 36 Kinder-, Jugend- u. Familienhilfe  
Produktgruppe: 366 Einrichtungen der Jugendarbeit  
Produkt: 3660 Einrichtungen der Jugendarbeit

### Kurzbeschreibung

Sicherstellung eines bedarfsgerechten Kinderbetreuungsangebots

### Verantwortliche Person/en

Gemeindedirektor

### Zugeordnete Kostenstellen

536600 Jugendzentrum  
536610 Spielplätze



Gemeinde	5	Gemeinde Rätzlingen
Produktbereich	53	Soziales und Jugend
Produktgruppe	536	Kinder-,Jugend-u.Familienhilfe
Produkt	53660	Einrichtungen der Jugendarbeit

### Teilhaushalt (Muster 8)

#### B. Teilergebnishaushalt

Erträge und Aufwendungen	Rechnungs- ergebnis des Vor-Vor- jahres	Ansatz des Vor- jahres	Ansatz des Haus- halts- jahres	Ansatz des ersten Jahres der mittel- fristigen Ergebnis- und Finanz- planung 2026 EUR	Ansatz des zweiten Jahres der mittel- fristigen Ergebnis- und Finanz- planung 2027 EUR	Ansatz des dritten Jahres der mittel- fristigen Ergebnis- und Finanz- planung 2028 EUR
	2023 EUR	2024 EUR	2025 EUR	2026 EUR	2027 EUR	2028 EUR
1	2	3	4	5	6	7
<b>Ordentliche Erträge</b>	--	--	--	--	--	--
<b>12. = Summe ordentliche Erträge</b>	<b>0,00</b>	<b>0</b>	<b>0</b>	<b>0</b>	<b>0</b>	<b>0</b>
<b>Ordentliche Aufwendungen</b>	--	--	--	--	--	--
15. Aufwendungen für Sach- und Dienstleistungen	124,96	1.500	1.500	1.500	1.500	1.500
16. Abschreibungen	719,00	800	800	800	600	0
<b>20. = Summe ordentliche Aufwendungen</b>	<b>843,96</b>	<b>2.300</b>	<b>2.300</b>	<b>2.300</b>	<b>2.100</b>	<b>1.500</b>
<b>21. ordentliches Ergebnis (Summe ordentliche Erträge abzüglich ordentliche Aufwendungen)</b>	<b>-843,96</b>	<b>-2.300</b>	<b>-2.300</b>	<b>-2.300</b>	<b>-2.100</b>	<b>-1.500</b>
<b>24. außerordentliches Ergebnis (außerordentliche Erträge abzüglich außerordentliche Aufwendungen)</b>	<b>0,00</b>	<b>0</b>	<b>0</b>	<b>0</b>	<b>0</b>	<b>0</b>
<b>25. Jahresergebnis (Saldo aus dem ordentlichen aund dem außerordentlichen Ergebnis) Überschuss (+)/Fehlbetrag (-)</b>	<b>-843,96</b>	<b>-2.300</b>	<b>-2.300</b>	<b>-2.300</b>	<b>-2.100</b>	<b>-1.500</b>
<b>28. Saldo aus internen Leistungsbeziehungen</b>	<b>0,00</b>	<b>0</b>	<b>0</b>	<b>0</b>	<b>0</b>	<b>0</b>
<b>29. Ergebnis unter Berücksichtigung der internen Leistungsbeziehungen</b>	<b>-843,96</b>	<b>-2.300</b>	<b>-2.300</b>	<b>-2.300</b>	<b>-2.100</b>	<b>-1.500</b>

Gemeinde 5 Gemeinde Rätzlingen  
 Produktbereich 53 Soziales und Jugend  
 Produktgruppe 536 Kinder-, Jugend-u. Familienhilfe  
 Produkt 53660 Einrichtungen der Jugendarbeit



**Teilhaushalt  
(Muster 8)**

**C. Teilfinanzhaushalt**

Einzahlungen und Auszahlungen		Rechnungs- ergebnis des Vor-Vor- jahres	Ansatz des Vor- jahres	Ansatz des Haus- halts- jahres	Verpflichtu- ngsermächt- igungen  2025 EUR	Ansatz des ersten Jahres der mittel- fristigen Ergebnis- und Finanz- planung 2026 EUR	Ansatz des zweiten Jahres der mittel- fristigen Ergebnis- und Finanz- planung 2027 EUR	Ansatz des dritten Jahres der mittel- fristigen Ergebnis- und Finanz- planung 2028 EUR
		2023 EUR	2024 EUR	2025 EUR				
1	2	3	4	5	6	7	8	
<b>Einzahlungen aus laufender Verwaltungstätigkeit</b>		--	--	--	--	--	--	--
<b>9.</b>	<b>= Summe der Einzahlungen aus laufender Verwaltungstätigkeit</b>	<b>0,00</b>	<b>0</b>	<b>0</b>	<b>0</b>	<b>0</b>	<b>0</b>	<b>0</b>
<b>Auszahlungen aus laufender Verwaltungstätigkeit</b>		--	--	--	--	--	--	--
12.	Auszahlungen für Sach- und Dienstleistungen und für den Erwerb geringwertiger Vermögensgegenstände	124,96	1.500	1.500	0	1.500	1.500	1.500
<b>16.</b>	<b>= Summe der Auszahlungen aus laufender Verwaltungstätigkeit</b>	<b>124,96</b>	<b>1.500</b>	<b>1.500</b>	<b>0</b>	<b>1.500</b>	<b>1.500</b>	<b>1.500</b>
<b>17.</b>	<b>Saldo aus laufender Verwaltungstätigkeit (Summe der Einzahlungen abzüglich Summe der Auszahlungen aus Verwaltungstätigkeit)</b>	<b>-124,96</b>	<b>-1.500</b>	<b>-1.500</b>	<b>0</b>	<b>-1.500</b>	<b>-1.500</b>	<b>-1.500</b>
<b>Einzahlungen für Investitionstätigkeit</b>		--	--	--	--	--	--	--
<b>23.</b>	<b>= Summe der Einzahlungen für Investitionstätigkeit</b>	<b>0,00</b>	<b>0</b>	<b>0</b>	<b>0</b>	<b>0</b>	<b>0</b>	<b>0</b>
<b>Auszahlungen für Investitionstätigkeit</b>		--	--	--	--	--	--	--
<b>30.</b>	<b>= Summe der Auszahlungen für Investitionstätigkeit</b>	<b>0,00</b>	<b>0</b>	<b>0</b>	<b>0</b>	<b>0</b>	<b>0</b>	<b>0</b>
<b>31.</b>	<b>Saldo aus Investitionstätigkeit (Summe Einzahlungen abzüglich Summe Auszahlungen für Investitionstätigkeit)</b>	<b>0,00</b>	<b>0</b>	<b>0</b>	<b>0</b>	<b>0</b>	<b>0</b>	<b>0</b>
<b>32.</b>	<b>Finanzmittel-Überschuss/-Fehlbetrag ( Summen Zeile 17 und 31)</b>	<b>-124,96</b>	<b>-1.500</b>	<b>-1.500</b>	<b>0</b>	<b>-1.500</b>	<b>-1.500</b>	<b>-1.500</b>
<b>Ein-, Auszahlungen aus Finanzierungstätigkeit</b>								
<b>35.</b>	<b>Saldo aus Finanzierungstätigkeit (Saldo aus Zeile 33 und 34)</b>	<b>0,00</b>	<b>0</b>	<b>0</b>	<b>0</b>	<b>0</b>	<b>0</b>	<b>0</b>
<b>36.</b>	<b>Finanzmittelveränderung (Summe der Zeilen 32 und 35)</b>	<b>-124,96</b>	<b>-1.500</b>	<b>-1.500</b>	<b>0</b>	<b>-1.500</b>	<b>-1.500</b>	<b>-1.500</b>





Gemeinde	5	Gemeinde Rätzlingen
Produktbereich	53	Soziales und Jugend
Produktgruppe	536	Kinder-,Jugend-u.Familienhilfe
Produkt	53660	Einrichtungen der Jugendarbeit
Kostenstelle	536610	Spielplätze

**Teilhaushalt  
(Muster 8)**

B. Teilergebnishaushalt

Erträge und Aufwendungen		Rechnungs- ergebnis des Vor-Vor- jahres	Ansatz des Vor- jahres	Ansatz des Haus- halts- jahres	Ansatz des ersten Jahres der mittel- fristigen Ergebnis- und Finanz- planung 2026 EUR	Ansatz des zweiten Jahres der mittel- fristigen Ergebnis- und Finanz- planung 2027 EUR	Ansatz des dritten Jahres der mittel- fristigen Ergebnis- und Finanz- planung 2028 EUR
		2023 EUR	2024 EUR	2025 EUR	2026 EUR	2027 EUR	2028 EUR
1		2	3	4	5	6	7
<b>Ordentliche Erträge</b>		--	--	--	--	--	--
<b>12. = Summe ordentliche Erträge</b>		<b>0,00</b>	<b>0</b>	<b>0</b>	<b>0</b>	<b>0</b>	<b>0</b>
<b>Ordentliche Aufwendungen</b>		--	--	--	--	--	--
15.	Aufwendungen für Sach- und Dienstleistungen	124,96	1.500	1.500	1.500	1.500	1.500
	42 120 00 Unterhaltung sonst. unbewegl. Vermögen	124,96	1.000	1.000	1.000	1.000	1.000
	42 220 00 Erwerb geringwertige VG	0,00	500	500	500	500	500
16.	Abschreibungen	719,00	800	800	800	600	0
	47 117 00 Abschreib. Betriebsausstattung	719,00	800	800	800	600	0
<b>20. = Summe ordentliche Aufwendungen</b>		<b>843,96</b>	<b>2.300</b>	<b>2.300</b>	<b>2.300</b>	<b>2.100</b>	<b>1.500</b>
<b>21. ordentliches Ergebnis (Summe ordentliche Erträge abzüglich ordentliche Aufwendungen)</b>		<b>-843,96</b>	<b>-2.300</b>	<b>-2.300</b>	<b>-2.300</b>	<b>-2.100</b>	<b>-1.500</b>
<b>24. außerordentliches Ergebnis (außerordentliche Erträge abzüglich außerordentliche Aufwendungen)</b>		<b>0,00</b>	<b>0</b>	<b>0</b>	<b>0</b>	<b>0</b>	<b>0</b>
<b>25. Jahresergebnis (Saldo aus dem ordentlichen aund dem außerordentlichen Ergebnis) Überschuss (+)/Fehlbetrag (-)</b>		<b>-843,96</b>	<b>-2.300</b>	<b>-2.300</b>	<b>-2.300</b>	<b>-2.100</b>	<b>-1.500</b>
<b>28. Saldo aus internen Leistungsbeziehungen</b>		<b>0,00</b>	<b>0</b>	<b>0</b>	<b>0</b>	<b>0</b>	<b>0</b>
<b>29. Ergebnis unter Berücksichtigung der internen Leistungsbeziehungen</b>		<b>-843,96</b>	<b>-2.300</b>	<b>-2.300</b>	<b>-2.300</b>	<b>-2.100</b>	<b>-1.500</b>

Gemeinde	5	Gemeinde Rätzlingen
Produktbereich	53	Soziales und Jugend
Produktgruppe	536	Kinder-, Jugend- u. Familienhilfe
Produkt	53660	Einrichtungen der Jugendarbeit
Kostenstelle	536610	Spielplätze



**Teilhaushalt  
(Muster 8)**

**C. Teilfinanzhaushalt**

Einzahlungen und Auszahlungen		Rechnungs- ergebnis des Vor-Vor- jahres	Ansatz des Vor- jahres	Ansatz des Haus- halts- jahres	Verpflichtu- ngsermächt- igungen  2025 EUR	Ansatz des ersten Jahres der mittel- fristigen Ergebnis- und Finanz- planung 2026 EUR	Ansatz des zweiten Jahres der mittel- fristigen Ergebnis- und Finanz- planung 2027 EUR	Ansatz des dritten Jahres der mittel- fristigen Ergebnis- und Finanz- planung 2028 EUR
		2023 EUR	2024 EUR	2025 EUR				
1	2	3	4	5	6	7	8	
<b>Einzahlungen aus laufender Verwaltungstätigkeit</b>		--	--	--	--	--	--	--
<b>9.</b>	<b>= Summe der Einzahlungen aus laufender Verwaltungstätigkeit</b>	<b>0,00</b>	<b>0</b>	<b>0</b>	<b>0</b>	<b>0</b>	<b>0</b>	<b>0</b>
<b>Auszahlungen aus laufender Verwaltungstätigkeit</b>		--	--	--	--	--	--	--
12.	Auszahlungen für Sach- und Dienstleistungen und für den Erwerb geringwertiger Vermögensgegenstände	124,96	1.500	1.500	0	1.500	1.500	1.500
	72 120 00 Unterhaltung sonst. unbewegl. Vermögen	124,96	1.000	1.000	0	1.000	1.000	1.000
	72 220 00 Erwerb geringwertige VG	0,00	500	500	0	500	500	500
<b>16.</b>	<b>= Summe der Auszahlungen aus laufender Verwaltungstätigkeit</b>	<b>124,96</b>	<b>1.500</b>	<b>1.500</b>	<b>0</b>	<b>1.500</b>	<b>1.500</b>	<b>1.500</b>
17.	<b>Saldo aus laufender Verwaltungstätigkeit (Summe der Einzahlungen abzüglich Summe der Auszahlungen aus Verwaltungstätigkeit)</b>	<b>-124,96</b>	<b>-1.500</b>	<b>-1.500</b>	<b>0</b>	<b>-1.500</b>	<b>-1.500</b>	<b>-1.500</b>
<b>Einzahlungen für Investitionstätigkeit</b>		--	--	--	--	--	--	--
<b>23.</b>	<b>= Summe der Einzahlungen für Investitionstätigkeit</b>	<b>0,00</b>	<b>0</b>	<b>0</b>	<b>0</b>	<b>0</b>	<b>0</b>	<b>0</b>
<b>Auszahlungen für Investitionstätigkeit</b>		--	--	--	--	--	--	--
<b>30.</b>	<b>= Summe der Auszahlungen für Investitionstätigkeit</b>	<b>0,00</b>	<b>0</b>	<b>0</b>	<b>0</b>	<b>0</b>	<b>0</b>	<b>0</b>
31.	<b>Saldo aus Investitionstätigkeit (Summe Einzahlungen abzüglich Summe Auszahlungen für Investitionstätigkeit)</b>	<b>0,00</b>	<b>0</b>	<b>0</b>	<b>0</b>	<b>0</b>	<b>0</b>	<b>0</b>
32.	<b>Finanzmittel-Überschuss/-Fehlbetrag ( Summen Zeile 17 und 31)</b>	<b>-124,96</b>	<b>-1.500</b>	<b>-1.500</b>	<b>0</b>	<b>-1.500</b>	<b>-1.500</b>	<b>-1.500</b>
<b>Ein-, Auszahlungen aus Finanzierungstätigkeit</b>								
35.	<b>Saldo aus Finanzierungstätigkeit (Saldo aus Zeile 33 und 34)</b>	<b>0,00</b>	<b>0</b>	<b>0</b>	<b>0</b>	<b>0</b>	<b>0</b>	<b>0</b>
36.	<b>Finanzmittelveränderung (Summe der Zeilen 32 und 35)</b>	<b>-124,96</b>	<b>-1.500</b>	<b>-1.500</b>	<b>0</b>	<b>-1.500</b>	<b>-1.500</b>	<b>-1.500</b>



**Teilhaushalt  
(Muster 8)**

B. Teilergebnishaushalt

Erträge und Aufwendungen	Rechnungs- ergebnis des Vor-Vor- jahres	Ansatz des Vor- jahres	Ansatz des Haus- halts- jahres	Ansatz des ersten Jahres der mittel- fristigen Ergebnis- und Finanz- planung 2026 EUR	Ansatz des zweiten Jahres der mittel- fristigen Ergebnis- und Finanz- planung 2027 EUR	Ansatz des dritten Jahres der mittel- fristigen Ergebnis- und Finanz- planung 2028 EUR
	2023 EUR	2024 EUR	2025 EUR	2026 EUR	2027 EUR	2028 EUR
1	2	3	4	5	6	7
<b>Ordentliche Erträge</b>	--	--	--	--	--	--
3. Auflösungserträge aus Sonderposten	723,00	600	700	700	700	700
<b>12. = Summe ordentliche Erträge</b>	<b>723,00</b>	<b>600</b>	<b>700</b>	<b>700</b>	<b>700</b>	<b>700</b>
<b>Ordentliche Aufwendungen</b>	--	--	--	--	--	--
16. Abschreibungen	678,00	700	700	700	700	700
18. Transferaufwendungen	2.000,00	5.800	2.000	2.000	2.000	2.000
<b>20. = Summe ordentliche Aufwendungen</b>	<b>2.678,00</b>	<b>6.500</b>	<b>2.700</b>	<b>2.700</b>	<b>2.700</b>	<b>2.700</b>
<b>21. ordentliches Ergebnis (Summe ordentliche Erträge abzüglich ordentliche Aufwendungen)</b>	<b>-1.955,00</b>	<b>-5.900</b>	<b>-2.000</b>	<b>-2.000</b>	<b>-2.000</b>	<b>-2.000</b>
<b>24. außerordentliches Ergebnis (außerordentliche Erträge abzüglich außerordentliche Aufwendungen)</b>	<b>0,00</b>	<b>0</b>	<b>0</b>	<b>0</b>	<b>0</b>	<b>0</b>
<b>25. Jahresergebnis (Saldo aus dem ordentlichen aund dem außerordentlichen Ergebnis) Überschuss (+)/Fehlbetrag (-)</b>	<b>-1.955,00</b>	<b>-5.900</b>	<b>-2.000</b>	<b>-2.000</b>	<b>-2.000</b>	<b>-2.000</b>
<b>28. Saldo aus internen Leistungsbeziehungen</b>	<b>0,00</b>	<b>0</b>	<b>0</b>	<b>0</b>	<b>0</b>	<b>0</b>
<b>29. Ergebnis unter Berücksichtigung der internen Leistungsbeziehungen</b>	<b>-1.955,00</b>	<b>-5.900</b>	<b>-2.000</b>	<b>-2.000</b>	<b>-2.000</b>	<b>-2.000</b>



**Teilhaushalt  
(Muster 8)**

**C. Teilfinanzhaushalt**

Einzahlungen und Auszahlungen		Rechnungs- ergebnis des Vor-Vor- jahres	Ansatz des Vor- jahres	Ansatz des Haus- halts- jahres	Verpflichtu- ngsermächt- igungen  2025 EUR	Ansatz des ersten Jahres der mittel- fristigen Ergebnis- und Finanz- planung 2026 EUR	Ansatz des zweiten Jahres der mittel- fristigen Ergebnis- und Finanz- planung 2027 EUR	Ansatz des dritten Jahres der mittel- fristigen Ergebnis- und Finanz- planung 2028 EUR
		2023 EUR	2024 EUR	2025 EUR				
1	2	3	4	5	6	7	8	
<b>Einzahlungen aus laufender Verwaltungstätigkeit</b>		--	--	--	--	--	--	--
<b>9.</b>	<b>= Summe der Einzahlungen aus laufender Verwaltungstätigkeit</b>	<b>0,00</b>	<b>0</b>	<b>0</b>	<b>0</b>	<b>0</b>	<b>0</b>	<b>0</b>
<b>Auszahlungen aus laufender Verwaltungstätigkeit</b>		--	--	--	--	--	--	--
14.	Transferauszahlungen	2.000,00	5.800	2.000	0	2.000	2.000	2.000
	73 180 00 Zuweis./Zusch. lfd. Zwecke übrige Ber.	2.000,00	5.800	2.000	0	2.000	2.000	2.000
<b>16.</b>	<b>= Summe der Auszahlungen aus laufender Verwaltungstätigkeit</b>	<b>2.000,00</b>	<b>5.800</b>	<b>2.000</b>	<b>0</b>	<b>2.000</b>	<b>2.000</b>	<b>2.000</b>
<b>17.</b>	<b>Saldo aus laufender Verwaltungstätigkeit (Summe der Einzahlungen abzüglich Summe der Auszahlungen aus Verwaltungstätigkeit)</b>	<b>-2.000,00</b>	<b>-5.800</b>	<b>-2.000</b>	<b>0</b>	<b>-2.000</b>	<b>-2.000</b>	<b>-2.000</b>
<b>Einzahlungen für Investitionstätigkeit</b>		--	--	--	--	--	--	--
<b>23.</b>	<b>= Summe der Einzahlungen für Investitionstätigkeit</b>	<b>0,00</b>	<b>0</b>	<b>0</b>	<b>0</b>	<b>0</b>	<b>0</b>	<b>0</b>
<b>Auszahlungen für Investitionstätigkeit</b>		--	--	--	--	--	--	--
<b>30.</b>	<b>= Summe der Auszahlungen für Investitionstätigkeit</b>	<b>0,00</b>	<b>0</b>	<b>0</b>	<b>0</b>	<b>0</b>	<b>0</b>	<b>0</b>
<b>31.</b>	<b>Saldo aus Investitionstätigkeit (Summe Einzahlungen abzüglich Summe Auszahlungen für Investitionstätigkeit)</b>	<b>0,00</b>	<b>0</b>	<b>0</b>	<b>0</b>	<b>0</b>	<b>0</b>	<b>0</b>
<b>32.</b>	<b>Finanzmittel-Überschuss/-Fehlbetrag ( Summen Zeile 17 und 31)</b>	<b>-2.000,00</b>	<b>-5.800</b>	<b>-2.000</b>	<b>0</b>	<b>-2.000</b>	<b>-2.000</b>	<b>-2.000</b>
<b>Ein-, Auszahlungen aus Finanzierungstätigkeit</b>								
<b>35.</b>	<b>Saldo aus Finanzierungstätigkeit (Saldo aus Zeile 33 und 34)</b>	<b>0,00</b>	<b>0</b>	<b>0</b>	<b>0</b>	<b>0</b>	<b>0</b>	<b>0</b>
<b>36.</b>	<b>Finanzmittelveränderung (Summe der Zeilen 32 und 35)</b>	<b>-2.000,00</b>	<b>-5.800</b>	<b>-2.000</b>	<b>0</b>	<b>-2.000</b>	<b>-2.000</b>	<b>-2.000</b>



Gemeinde	5	Gemeinde Rätzlingen
Produktbereich	54	Gesundheit und Sport
Produktgruppe	542	Sportförderung
Produkt	54210	Förderung des Sportes

#### Produktbeschreibung

Produktbereich: 42 Sportförderung

Produktgruppe: 421 Förderung des Sport's

Produkt: 4210 Förderung des Sport's

#### Verantwortliche Organisationseinheit

Gemeinde Rätzlingen

#### Zielgruppe

Sportvereine, EinwohnerInnen

#### Zugeordnete Kostenstellen

542100 Sportförderung

#### Rechtsbindungsgrad

Muss X Soll X Kann O

#### Verantwortliche Person/en

Gemeindedirektor

#### Kurzbeschreibung

Vereinsförderung

#### Auftragsgrundlage

Beschlüsse des Rates

#### Pflichtaufgaben

Nein

#### Freiwillige Aufgaben

Ja

Gemeinde 5 Gemeinde Rätzlingen  
 Produktbereich 54 Gesundheit und Sport  
 Produktgruppe 542 Sportförderung  
 Produkt 54210 Förderung des Sportes



**Teilhaushalt  
(Muster 8)**

B. Teilergebnishaushalt

Erträge und Aufwendungen		Rechnungs- ergebnis des Vor-Vor- jahres	Ansatz des Vor- jahres	Ansatz des Haus- halts- jahres	Ansatz des ersten Jahres der mittel- fristigen Ergebnis- und Finanz- planung 2026	Ansatz des zweiten Jahres der mittel- fristigen Ergebnis- und Finanz- planung 2027	Ansatz des dritten Jahres der mittel- fristigen Ergebnis- und Finanz- planung 2028
		2023 EUR	2024 EUR	2025 EUR	2026 EUR	2027 EUR	2028 EUR
1		2	3	4	5	6	7
<b>Ordentliche Erträge</b>		--	--	--	--	--	--
3.	Auflösungserträge aus Sonderposten	723,00	600	700	700	700	700
<b>12.</b>	<b>= Summe ordentliche Erträge</b>	<b>723,00</b>	<b>600</b>	<b>700</b>	<b>700</b>	<b>700</b>	<b>700</b>
<b>Ordentliche Aufwendungen</b>		--	--	--	--	--	--
16.	Abschreibungen	678,00	700	700	700	700	700
18.	Transferaufwendungen	2.000,00	5.800	2.000	2.000	2.000	2.000
<b>20.</b>	<b>= Summe ordentliche Aufwendungen</b>	<b>2.678,00</b>	<b>6.500</b>	<b>2.700</b>	<b>2.700</b>	<b>2.700</b>	<b>2.700</b>
<b>21.</b>	<b>ordentliches Ergebnis (Summe ordentliche Erträge abzüglich ordentliche Aufwendungen)</b>	<b>-1.955,00</b>	<b>-5.900</b>	<b>-2.000</b>	<b>-2.000</b>	<b>-2.000</b>	<b>-2.000</b>
<b>24.</b>	<b>außerordentliches Ergebnis (außerordentliche Erträge abzüglich außerordentliche Aufwendungen)</b>	<b>0,00</b>	<b>0</b>	<b>0</b>	<b>0</b>	<b>0</b>	<b>0</b>
<b>25.</b>	<b>Jahresergebnis (Saldo aus dem ordentlichen aund dem außerordentlichen Ergebnis) Überschuss (+)/Fehlbetrag (-)</b>	<b>-1.955,00</b>	<b>-5.900</b>	<b>-2.000</b>	<b>-2.000</b>	<b>-2.000</b>	<b>-2.000</b>
<b>28.</b>	<b>Saldo aus internen Leistungsbeziehungen</b>	<b>0,00</b>	<b>0</b>	<b>0</b>	<b>0</b>	<b>0</b>	<b>0</b>
<b>29.</b>	<b>Ergebnis unter Berücksichtigung der internen Leistungsbeziehungen</b>	<b>-1.955,00</b>	<b>-5.900</b>	<b>-2.000</b>	<b>-2.000</b>	<b>-2.000</b>	<b>-2.000</b>



Gemeinde	5	Gemeinde Rätzlingen
Produktbereich	54	Gesundheit und Sport
Produktgruppe	542	Sportförderung
Produkt	54210	Förderung des Sportes

**Teilhaushalt  
(Muster 8)**

**C. Teilfinanzhaushalt**

Einzahlungen und Auszahlungen	Rechnungs- ergebnis des Vor-Vor- jahres	Ansatz des Vor- jahres	Ansatz des Haus- halts- jahres	Verpflichtu- ngs ermäch- tigungen  2025 EUR	Ansatz des ersten Jahres der mittel- fristigen Ergebnis- und Finanz- planung 2026 EUR	Ansatz des zweiten Jahres der mittel- fristigen Ergebnis- und Finanz- planung 2027 EUR	Ansatz des dritten Jahres der mittel- fristigen Ergebnis- und Finanz- planung 2028 EUR
	2023 EUR	2024 EUR	2025 EUR				
1	2	3	4	5	6	7	8
<b>Einzahlungen aus laufender Verwaltungstätigkeit</b>	--	--	--	--	--	--	--
9. = Summe der Einzahlungen aus laufender Verwaltungstätigkeit	0,00	0	0	0	0	0	0
<b>Auszahlungen aus laufender Verwaltungstätigkeit</b>	--	--	--	--	--	--	--
14. Transferauszahlungen	2.000,00	5.800	2.000	0	2.000	2.000	2.000
16. = Summe der Auszahlungen aus laufender Verwaltungstätigkeit	2.000,00	5.800	2.000	0	2.000	2.000	2.000
17. Saldo aus laufender Verwaltungstätigkeit (Summe der Einzahlungen abzüglich Summe der Auszahlungen aus Verwaltungstätigkeit)	-2.000,00	-5.800	-2.000	0	-2.000	-2.000	-2.000
<b>Einzahlungen für Investitionstätigkeit</b>	--	--	--	--	--	--	--
23. = Summe der Einzahlungen für Investitionstätigkeit	0,00	0	0	0	0	0	0
<b>Auszahlungen für Investitionstätigkeit</b>	--	--	--	--	--	--	--
30. = Summe der Auszahlungen für Investitionstätigkeit	0,00	0	0	0	0	0	0
31. Saldo aus Investitionstätigkeit (Summe Einzahlungen abzüglich Summe Auszahlungen für Investitionstätigkeit)	0,00	0	0	0	0	0	0
32. Finanzmittel-Überschuss/-Fehlbetrag ( Summen Zeile 17 und 31)	-2.000,00	-5.800	-2.000	0	-2.000	-2.000	-2.000
<b>Ein-, Auszahlungen aus Finanzierungstätigkeit</b>							
35. Saldo aus Finanzierungstätigkeit (Saldo aus Zeile 33 und 34)	0,00	0	0	0	0	0	0
36. Finanzmittelveränderung (Summe der Zeilen 32 und 35)	-2.000,00	-5.800	-2.000	0	-2.000	-2.000	-2.000

Gemeinde	5	Gemeinde Rätzlingen
Produktbereich	54	Gesundheit und Sport
Produktgruppe	542	Sportförderung
Produkt	54210	Förderung des Sportes
Kostenstelle	542100	Sportförderung



**Teilhaushalt  
(Muster 8)**

B. Teilergebnishaushalt

Erträge und Aufwendungen		Rechnungs- ergebnis des Vor-Vor- jahres	Ansatz des Vor- jahres	Ansatz des Haus- halts- jahres	Ansatz des ersten Jahres der mittel- fristigen Ergebnis- und Finanz- planung 2026	Ansatz des zweiten Jahres der mittel- fristigen Ergebnis- und Finanz- planung 2027	Ansatz des dritten Jahres der mittel- fristigen Ergebnis- und Finanz- planung 2028
		2023 EUR	2024 EUR	2025 EUR	2026 EUR	2027 EUR	2028 EUR
1		2	3	4	5	6	7
<b>Ordentliche Erträge</b>		--	--	--	--	--	--
3.	Auflösungserträge aus Sonderposten	723,00	600	700	700	700	700
	31 610 00 Erträge Aufl. SoPo Investitionszuw.	723,00	600	700	700	700	700
<b>12.</b>	<b>= Summe ordentliche Erträge</b>	<b>723,00</b>	<b>600</b>	<b>700</b>	<b>700</b>	<b>700</b>	<b>700</b>
<b>Ordentliche Aufwendungen</b>		--	--	--	--	--	--
16.	Abschreibungen	678,00	700	700	700	700	700
	47 110 10 Abschreib. immat. VG gel. Investitionszuw	678,00	700	700	700	700	700
18.	Transferaufwendungen	2.000,00	5.800	2.000	2.000	2.000	2.000
	43 180 00 Zuweis./Zusch. lfd. Zwecke übrige Ber.	2.000,00	5.800	2.000	2.000	2.000	2.000
<b>20.</b>	<b>= Summe ordentliche Aufwendungen</b>	<b>2.678,00</b>	<b>6.500</b>	<b>2.700</b>	<b>2.700</b>	<b>2.700</b>	<b>2.700</b>
<b>21.</b>	<b>ordentliches Ergebnis (Summe ordentliche Erträge abzüglich ordentliche Aufwendungen)</b>	<b>-1.955,00</b>	<b>-5.900</b>	<b>-2.000</b>	<b>-2.000</b>	<b>-2.000</b>	<b>-2.000</b>
<b>24.</b>	<b>außerordentliches Ergebnis (außerordentliche Erträge abzüglich außerordentliche Aufwendungen)</b>	<b>0,00</b>	<b>0</b>	<b>0</b>	<b>0</b>	<b>0</b>	<b>0</b>
<b>25.</b>	<b>Jahresergebnis (Saldo aus dem ordentlichen aund dem außerordentlichen Ergebnis) Überschuss (+)/Fehlbetrag (-)</b>	<b>-1.955,00</b>	<b>-5.900</b>	<b>-2.000</b>	<b>-2.000</b>	<b>-2.000</b>	<b>-2.000</b>
<b>28.</b>	<b>Saldo aus internen Leistungsbeziehungen</b>	<b>0,00</b>	<b>0</b>	<b>0</b>	<b>0</b>	<b>0</b>	<b>0</b>
<b>29.</b>	<b>Ergebnis unter Berücksichtigung der internen Leistungsbeziehungen</b>	<b>-1.955,00</b>	<b>-5.900</b>	<b>-2.000</b>	<b>-2.000</b>	<b>-2.000</b>	<b>-2.000</b>





Gemeinde	5	Gemeinde Rätzlingen
Produktbereich	54	Gesundheit und Sport
Produktgruppe	542	Sportförderung
Produkt	54210	Förderung des Sportes
Kostenstelle	542100	Sportförderung

**Teilhaushalt  
(Muster 8)**

**C. Teilfinanzhaushalt**

Einzahlungen und Auszahlungen	Rechnungs- ergebnis des Vor-Vor- jahres	Ansatz des Vor- jahres	Ansatz des Haus- halts- jahres	Verpflichtu- ngsmäch- tigungen	Ansatz des ersten Jahres der mittel- fristigen Ergebnis- und Finanz- planung 2026 EUR	Ansatz des zweiten Jahres der mittel- fristigen Ergebnis- und Finanz- planung 2027 EUR	Ansatz des dritten Jahres der mittel- fristigen Ergebnis- und Finanz- planung 2028 EUR
	2023 EUR	2024 EUR	2025 EUR	2025 EUR	2026 EUR	2027 EUR	2028 EUR
1	2	3	4	5	6	7	8
<b>Einzahlungen aus laufender Verwaltungstätigkeit</b>	--	--	--	--	--	--	--
<b>9. = Summe der Einzahlungen aus laufender Verwaltungstätigkeit</b>	<b>0,00</b>	<b>0</b>	<b>0</b>	<b>0</b>	<b>0</b>	<b>0</b>	<b>0</b>
<b>Auszahlungen aus laufender Verwaltungstätigkeit</b>	--	--	--	--	--	--	--
14. Transferauszahlungen	2.000,00	5.800	2.000	0	2.000	2.000	2.000
73 180 00 Zuweis./Zusch. lfd. Zwecke übrige Ber.	2.000,00	5.800	2.000	0	2.000	2.000	2.000
<b>16. = Summe der Auszahlungen aus laufender Verwaltungstätigkeit</b>	<b>2.000,00</b>	<b>5.800</b>	<b>2.000</b>	<b>0</b>	<b>2.000</b>	<b>2.000</b>	<b>2.000</b>
<b>17. Saldo aus laufender Verwaltungstätigkeit (Summe der Einzahlungen abzüglich Summe der Auszahlungen aus Verwaltungstätigkeit)</b>	<b>-2.000,00</b>	<b>-5.800</b>	<b>-2.000</b>	<b>0</b>	<b>-2.000</b>	<b>-2.000</b>	<b>-2.000</b>
<b>Einzahlungen für Investitionstätigkeit</b>	--	--	--	--	--	--	--
<b>23. = Summe der Einzahlungen für Investitionstätigkeit</b>	<b>0,00</b>	<b>0</b>	<b>0</b>	<b>0</b>	<b>0</b>	<b>0</b>	<b>0</b>
<b>Auszahlungen für Investitionstätigkeit</b>	--	--	--	--	--	--	--
<b>30. = Summe der Auszahlungen für Investitionstätigkeit</b>	<b>0,00</b>	<b>0</b>	<b>0</b>	<b>0</b>	<b>0</b>	<b>0</b>	<b>0</b>
<b>31. Saldo aus Investitionstätigkeit (Summe Einzahlungen abzüglich Summe Auszahlungen für Investitionstätigkeit)</b>	<b>0,00</b>	<b>0</b>	<b>0</b>	<b>0</b>	<b>0</b>	<b>0</b>	<b>0</b>
<b>32. Finanzmittel-Überschuss/-Fehlbetrag ( Summen Zeile 17 und 31)</b>	<b>-2.000,00</b>	<b>-5.800</b>	<b>-2.000</b>	<b>0</b>	<b>-2.000</b>	<b>-2.000</b>	<b>-2.000</b>
<b>Ein-, Auszahlungen aus Finanzierungstätigkeit</b>							
<b>35. Saldo aus Finanzierungstätigkeit (Saldo aus Zeile 33 und 34)</b>	<b>0,00</b>	<b>0</b>	<b>0</b>	<b>0</b>	<b>0</b>	<b>0</b>	<b>0</b>
<b>36. Finanzmittelveränderung (Summe der Zeilen 32 und 35)</b>	<b>-2.000,00</b>	<b>-5.800</b>	<b>-2.000</b>	<b>0</b>	<b>-2.000</b>	<b>-2.000</b>	<b>-2.000</b>



**Teilhaushalt  
(Muster 8)**

B. Teilergebnishaushalt

Erträge und Aufwendungen		Rechnungs- ergebnis des Vor-Vor- jahres	Ansatz des Vor- jahres	Ansatz des Haus- halts- jahres	Ansatz des ersten Jahres der mittel- fristigen Ergebnis- und Finanz- planung 2026	Ansatz des zweiten Jahres der mittel- fristigen Ergebnis- und Finanz- planung 2027	Ansatz des dritten Jahres der mittel- fristigen Ergebnis- und Finanz- planung 2028
		2023 EUR	2024 EUR	2025 EUR	2026 EUR	2027 EUR	2028 EUR
1		2	3	4	5	6	7
<b>Ordentliche Erträge</b>		--	--	--	--	--	--
3.	Auflösungserträge aus Sonderposten	9.538,00	9.400	9.600	29.100	46.000	46.000
5.	Öffentlich-rechtliche Entgelte	100,00	200	200	200	200	200
6.	Privatrechtliche Entgelte	0,00	100	100	100	100	100
7.	Kostenerstattungen und Kostenumlagen	19.868,60	3.200	3.200	3.200	3.200	3.200
11.	Sonstige ordentliche Erträge	13.797,22	13.000	12.500	12.500	12.500	12.500
<b>12.</b>	<b>= Summe ordentliche Erträge</b>	<b>43.303,82</b>	<b>25.900</b>	<b>25.600</b>	<b>45.100</b>	<b>62.000</b>	<b>62.000</b>
<b>Ordentliche Aufwendungen</b>		--	--	--	--	--	--
15.	Aufwendungen für Sach- und Dienstleistungen	13.643,35	22.900	23.400	23.400	23.400	23.400
16.	Abschreibungen	16.027,00	16.100	16.500	36.600	92.200	91.600
18.	Transferaufwendungen	3.391,92	3.800	3.800	3.800	3.800	3.800
19.	Sonstige ordentliche Aufwendungen	27.607,16	6.700	6.700	6.700	6.700	6.700
<b>20.</b>	<b>= Summe ordentliche Aufwendungen</b>	<b>60.669,43</b>	<b>49.500</b>	<b>50.400</b>	<b>70.500</b>	<b>126.100</b>	<b>125.500</b>
<b>21.</b>	<b>ordentliches Ergebnis (Summe ordentliche Erträge abzüglich ordentliche Aufwendungen)</b>	<b>-17.365,61</b>	<b>-23.600</b>	<b>-24.800</b>	<b>-25.400</b>	<b>-64.100</b>	<b>-63.500</b>
<b>24.</b>	<b>außerordentliches Ergebnis (außerordentliche Erträge abzüglich außerordentliche Aufwendungen)</b>	<b>0,00</b>	<b>0</b>	<b>0</b>	<b>0</b>	<b>0</b>	<b>0</b>
<b>25.</b>	<b>Jahresergebnis (Saldo aus dem ordentlichen and dem außerordentlichen Ergebnis) Überschuss (+)/Fehlbetrag (-)</b>	<b>-17.365,61</b>	<b>-23.600</b>	<b>-24.800</b>	<b>-25.400</b>	<b>-64.100</b>	<b>-63.500</b>
<b>28.</b>	<b>Saldo aus internen Leistungsbeziehungen</b>	<b>0,00</b>	<b>0</b>	<b>0</b>	<b>0</b>	<b>0</b>	<b>0</b>
<b>29.</b>	<b>Ergebnis unter Berücksichtigung der internen Leistungsbeziehungen</b>	<b>-17.365,61</b>	<b>-23.600</b>	<b>-24.800</b>	<b>-25.400</b>	<b>-64.100</b>	<b>-63.500</b>



**Teilhaushalt  
(Muster 8)**

**C. Teilfinanzhaushalt**

Einzahlungen und Auszahlungen		Rechnungs- ergebnis des Vor-Vor- jahres	Ansatz des Vor- jahres	Ansatz des Haus- halts- jahres	Verpflichtu- ngsermächt- igungen  2025 EUR	Ansatz des ersten Jahres der mittel- fristigen Ergebnis- und Finanz- planung 2026 EUR	Ansatz des zweiten Jahres der mittel- fristigen Ergebnis- und Finanz- planung 2027 EUR	Ansatz des dritten Jahres der mittel- fristigen Ergebnis- und Finanz- planung 2028 EUR
		2023 EUR	2024 EUR	2025 EUR				
1		2	3	4	5	6	7	8
<b>Einzahlungen aus laufender Verwaltungstätigkeit</b>		--	--	--	--	--	--	--
4.	öffentlich-rechtliche Entgelte	100,00	200	200	0	200	200	200
	63 110 00 Verw.gebühren allg.	100,00	200	200	0	200	200	200
5.	privatrechtliche Entgelte	0,00	100	100	0	100	100	100
	64 210 00 Einz. aus Verkauf	0,00	100	100	0	100	100	100
6.	Kostenerstattungen und Kostenumlagen	19.868,60	3.200	3.200	0	3.200	3.200	3.200
	64 810 00 Kostenerstattungen Land	19.868,60	3.200	3.200	0	3.200	3.200	3.200
8.	sonstige haushaltswirksame Einzahlungen	13.797,22	13.000	12.500	0	12.500	12.500	12.500
	65 110 00 Konzessionsabgaben	13.797,22	13.000	12.500	0	12.500	12.500	12.500
<b>9.</b>	<b>= Summe der Einzahlungen aus laufender Verwaltungstätigkeit</b>	<b>33.765,82</b>	<b>16.500</b>	<b>16.000</b>	<b>0</b>	<b>16.000</b>	<b>16.000</b>	<b>16.000</b>
<b>Auszahlungen aus laufender Verwaltungstätigkeit</b>		--	--	--	--	--	--	--
12.	Auszahlungen für Sach- und Dienstleistungen und für den Erwerb geringwertiger Vermögensgegenstände	18.678,50	22.900	23.400	0	23.400	23.400	23.400
	72 120 00 Unterhaltung sonst. unbewegl. Vermögen	14.049,21	17.500	18.500	0	18.500	18.500	18.500
	72 220 00 Erwerb geringwertige VG	0,00	100	100	0	100	100	100
	72 410 00 Bewirtschaft. Grund/baul. Anlagen	278,25	1.500	1.500	0	1.500	1.500	1.500
	72 710 00 Besondere Verw- /Betriebsausz.	4.351,04	3.800	3.300	0	3.300	3.300	3.300
14.	Transferauszahlungen	3.391,92	3.800	3.800	0	3.800	3.800	3.800
	73 180 00 Zuweis./Zusch. lfd. Zwecke übrige Ber.	3.391,92	3.800	3.800	0	3.800	3.800	3.800
15.	sonstige haushaltswirksame Auszahlungen	27.607,16	6.700	6.700	0	6.700	6.700	6.700
	74 310 00 Geschäftsausz.	27.607,16	6.700	6.700	0	6.700	6.700	6.700
<b>16.</b>	<b>= Summe der Auszahlungen aus laufender Verwaltungstätigkeit</b>	<b>49.677,58</b>	<b>33.400</b>	<b>33.900</b>	<b>0</b>	<b>33.900</b>	<b>33.900</b>	<b>33.900</b>
<b>17.</b>	<b>Saldo aus laufender Verwaltungstätigkeit (Summe der Einzahlungen abzüglich Summe der Auszahlungen aus Verwaltungstätigkeit)</b>	<b>-15.911,76</b>	<b>-16.900</b>	<b>-17.900</b>	<b>0</b>	<b>-17.900</b>	<b>-17.900</b>	<b>-17.900</b>
<b>Einzahlungen für Investitionstätigkeit</b>		--	--	--	--	--	--	--
18.	Zuwendungen für Investitionstätigkeit	0,00	5.000	0	0	450.000	500.000	0
	68 110 00 Einz. Inv.zuw. Land	0,00	5.000	0	0	450.000	500.000	0
19.	Beiträge u. ä. Entgelte für Investitionstätigkeit	0,00	0	0	0	37.500	0	0
	68 910 00 Beiträge u. ähnl. Entgelte	0,00	0	0	0	37.500	0	0
<b>23.</b>	<b>= Summe der Einzahlungen für Investitionstätigkeit</b>	<b>0,00</b>	<b>5.000</b>	<b>0</b>	<b>0</b>	<b>487.500</b>	<b>500.000</b>	<b>0</b>
<b>Auszahlungen für Investitionstätigkeit</b>		--	--	--	--	--	--	--
25.	Baumaßnahmen	0,00	180.000	0	0	435.000	1.385.000	0



**Teilhaushalt  
(Muster 8)**

**C. Teilfinanzhaushalt**

Einzahlungen und Auszahlungen		Rechnungs- ergebnis des Vor-Vor- jahres	Ansatz des Vor- jahres	Ansatz des Haus- halts- jahres	Verpflichtu- ngsermächt- igungen	Ansatz des ersten Jahres der mittel- fristigen Ergebnis- und Finanz- planung 2026 EUR	Ansatz des zweiten Jahres der mittel- fristigen Ergebnis- und Finanz- planung 2027 EUR	Ansatz des dritten Jahres der mittel- fristigen Ergebnis- und Finanz- planung 2028 EUR
		2023 EUR	2024 EUR	2025 EUR	2025 EUR	2026 EUR	2027 EUR	2028 EUR
1	2	3	4	5	6	7	8	
	78 720 00 Ausz. Tiefbaumaßnahmen	0,00	180.000	0	0	435.000	1.385.000	0
26.	Erwerb von beweglichem Sachvermögen	0,00	8.200	0	0	0	0	0
	78 311 00 Ausz. Erwerb bewegl. VG oberh Wertgrenze	0,00	8.200	0	0	0	0	0
<b>30.</b>	<b>= Summe der Auszahlungen für Investitionstätigkeit</b>	<b>0,00</b>	<b>188.200</b>	<b>0</b>	<b>0</b>	<b>435.000</b>	<b>1.385.000</b>	<b>0</b>
<b>31.</b>	<b>Saldo aus Investitionstätigkeit (Summe Einzahlungen abzüglich Summe Auszahlungen für Investitionstätigkeit)</b>	<b>0,00</b>	<b>-183.200</b>	<b>0</b>	<b>0</b>	<b>52.500</b>	<b>-885.000</b>	<b>0</b>
<b>32.</b>	<b>Finanzmittel-Überschuss/-Fehlbetrag ( Summen Zeile 17 und 31)</b>	<b>-15.911,76</b>	<b>-200.100</b>	<b>-17.900</b>	<b>0</b>	<b>34.600</b>	<b>-902.900</b>	<b>-17.900</b>
<b>Ein-, Auszahlungen aus Finanzierungstätigkeit</b>								
<b>35.</b>	<b>Saldo aus Finanzierungstätigkeit (Saldo aus Zeile 33 und 34)</b>	<b>0,00</b>	<b>0</b>	<b>0</b>	<b>0</b>	<b>0</b>	<b>0</b>	<b>0</b>
<b>36.</b>	<b>Finanzmittelveränderung (Summe der Zeilen 32 und 35)</b>	<b>-15.911,76</b>	<b>-200.100</b>	<b>-17.900</b>	<b>0</b>	<b>34.600</b>	<b>-902.900</b>	<b>-17.900</b>



**Teilfinanzhaushalt Teil D**

Investitionsmaßnahmen oberhalb der festgelegten Wertgrenzen		Gesamt- investi- tions- summe	Ansatz	Bisher bereit- gestellt	Verpflich- tungser- mächtig- ungen 2025	VE fällig	VE fällig	VE fällig
		EUR	2025 EUR	EUR	2025 EUR	2026 EUR	2027 EUR	2028 EUR
1		2	3	4	5	6	7	8
<b>Maßnahme: Kleinstvorhaben DE</b>								
<b>Einzahlungen für Investitionstätigkeit:</b>								
1.	Zuwendungen für Investitionstätigkeit	5.000	0	5.000	0	0	0	0
<b>6.</b>	<b>= Summe der Einzahlungen für Investitionstätigkeit</b>	<b>5.000</b>	<b>0</b>	<b>5.000</b>	<b>0</b>	<b>0</b>	<b>0</b>	<b>0</b>
<b>Auszahlungen für Investitionstätigkeit:</b>								
9.	Erwerb von beweglichem Sachvermögen	8.200	0	8.200	0	0	0	0
<b>13.</b>	<b>= Summe der Auszahlungen für Investitionstätigkeit</b>	<b>8.200</b>	<b>0</b>	<b>8.200</b>	<b>0</b>	<b>0</b>	<b>0</b>	<b>0</b>
<b>14.</b>	<b>= Saldo aus Investitionstätigkeit (Summe Einzahlungen abzüglich Summe Auszahlungen für Investitionstätigkeit)</b>	<b>-3.200</b>	<b>0</b>	<b>-3.200</b>	<b>0</b>	<b>0</b>	<b>0</b>	<b>0</b>
<b>Maßnahme: Grunderwerb Baugebiet Langlach</b>								
<b>Einzahlungen für Investitionstätigkeit:</b>								
<b>6.</b>	<b>= Summe der Einzahlungen für Investitionstätigkeit</b>	<b>0</b>	<b>0</b>	<b>0</b>	<b>0</b>	<b>0</b>	<b>0</b>	<b>0</b>
<b>Auszahlungen für Investitionstätigkeit:</b>								
7.	Erwerb von Grundstücken und Gebäuden	65.000	0	65.000	0	0	0	0
<b>13.</b>	<b>= Summe der Auszahlungen für Investitionstätigkeit</b>	<b>65.000</b>	<b>0</b>	<b>65.000</b>	<b>0</b>	<b>0</b>	<b>0</b>	<b>0</b>
<b>14.</b>	<b>= Saldo aus Investitionstätigkeit (Summe Einzahlungen abzüglich Summe Auszahlungen für Investitionstätigkeit)</b>	<b>-65.000</b>	<b>0</b>	<b>-65.000</b>	<b>0</b>	<b>0</b>	<b>0</b>	<b>0</b>
<b>Maßnahme: Erneuerung der Nebenanlagen an der B493</b>								
<b>Einzahlungen für Investitionstätigkeit:</b>								
1.	Zuwendungen für Investitionstätigkeit	500.000	0	0	0	0	0	0
<b>6.</b>	<b>= Summe der Einzahlungen für Investitionstätigkeit</b>	<b>500.000</b>	<b>0</b>	<b>0</b>	<b>0</b>	<b>0</b>	<b>0</b>	<b>0</b>
<b>Auszahlungen für Investitionstätigkeit:</b>								
8.	Baumaßnahmen	1.500.000	0	115.000	0	0	0	0
<b>13.</b>	<b>= Summe der Auszahlungen für Investitionstätigkeit</b>	<b>1.500.000</b>	<b>0</b>	<b>115.000</b>	<b>0</b>	<b>0</b>	<b>0</b>	<b>0</b>
<b>14.</b>	<b>= Saldo aus Investitionstätigkeit (Summe Einzahlungen abzüglich Summe Auszahlungen für Investitionstätigkeit)</b>	<b>-1.000.000</b>	<b>0</b>	<b>-115.000</b>	<b>0</b>	<b>0</b>	<b>0</b>	<b>0</b>
<b>Maßnahme: Erneuerung Dichter-Schulze.Straße</b>								
<b>Einzahlungen für Investitionstätigkeit:</b>								
1.	Zuwendungen für Investitionstätigkeit	450.000	0	0	0	0	0	0
2.	Beiträge und ähnliche Entgelte für Investitionstätigkeit	37.500	0	0	0	0	0	0
<b>6.</b>	<b>= Summe der Einzahlungen für Investitionstätigkeit</b>	<b>487.500</b>	<b>0</b>	<b>0</b>	<b>0</b>	<b>0</b>	<b>0</b>	<b>0</b>
<b>Auszahlungen für Investitionstätigkeit:</b>								
8.	Baumaßnahmen	500.000	0	65.000	0	0	0	0
<b>13.</b>	<b>= Summe der Auszahlungen für Investitionstätigkeit</b>	<b>500.000</b>	<b>0</b>	<b>65.000</b>	<b>0</b>	<b>0</b>	<b>0</b>	<b>0</b>



**Teilfinanzhaushalt Teil D**

Investitionsmaßnahmen oberhalb der festgelegten Wertgrenzen		Gesamt- investi- tions- summe	Ansatz	Bisher bereit- gestellt	Verpflich- tungser- mächtigun- gen 2025	VE fällig	VE fällig	VE fällig
		EUR	2025 EUR	EUR	2025 EUR	2026 EUR	2027 EUR	2028 EUR
1		2	3	4	5	6	7	8
14.	= Saldo aus Investitionstätigkeit (Summe Einzahlungen abzüglich Summe Auszahlungen für Investitionstätigkeit)	-12.500	0	-65.000	0	0	0	0



Gemeinde 5  
Produktbereich 55  
Produktgruppe 551  
Produkt 55110

Gemeinde Rätzlingen  
Gestaltung der Umwelt  
Räumliche Planung und Entwicklung  
Räuml. Planungs- u. Entwicklungsmaßnahmen

### Produktbeschreibung

Produktbereich: 51 Räumliche Planung und Entwicklung

Produktgruppe: 511 Räumliche Planungs- u.  
Entwicklungsmaßnahmen

Produkt: 5110 Räumliche Planungs- u.  
Entwicklungsmaßnahmen

### Verantwortliche Organisationseinheit

Gemeinde Rätzlingen

### Auftragsgrundlage

Aufstellen, Ändern und Aufheben von Bauleitplänen und sonstigen Satzungen. Beteiligungen in der Landes- und regionalen Raumordnungsplanung sowie Gewährleistung einer geordneten städtebaulichen Entwicklung

### Zugeordnete Kostenstellen

551100 Planung und Entwicklung, Erschließung

### Rechtsbindungsgrad

Muss X Soll O Kann O

### Verantwortliche Person/en

Gemeindedirektor

### Zielgruppe

EinwohnerInnen, Grundstückseigentümer, Investoren

### Auftragsgrundlage

BauGB, NBauO, B-Pläne und sonstige eigene Satzungen, Beschlüsse des Rates, BauNVO, BNatSchG, RROP, NROP

### Pflichtaufgaben

Ja

### Freiwillige Aufgaben

Nein



**Teilhaushalt  
(Muster 8)**

B. Teilergebnishaushalt

Erträge und Aufwendungen		Rechnungs- ergebnis des Vor-Vor- jahres	Ansatz des Vor- jahres	Ansatz des Haus- halts- jahres	Ansatz des ersten Jahres der mittel- fristigen Ergebnis- und Finanz- planung 2026	Ansatz des zweiten Jahres der mittel- fristigen Ergebnis- und Finanz- planung 2027	Ansatz des dritten Jahres der mittel- fristigen Ergebnis- und Finanz- planung 2028
		2023 EUR	2024 EUR	2025 EUR	2026 EUR	2027 EUR	2028 EUR
1	2	3	4	5	6	7	
<b>Ordentliche Erträge</b>		--	--	--	--	--	--
3.	Auflösungserträge aus Sonderposten	0,00	0	200	500	500	500
5.	Öffentlich-rechtliche Entgelte	100,00	200	200	200	200	200
7.	Kostenerstattungen und Kostenumlagen	19.868,60	3.200	3.200	3.200	3.200	3.200
<b>12.</b>	<b>= Summe ordentliche Erträge</b>	<b>19.968,60</b>	<b>3.400</b>	<b>3.600</b>	<b>3.900</b>	<b>3.900</b>	<b>3.900</b>
<b>Ordentliche Aufwendungen</b>		--	--	--	--	--	--
16.	Abschreibungen	0,00	0	400	900	900	900
19.	Sonstige ordentliche Aufwendungen	27.007,16	6.500	6.500	6.500	6.500	6.500
<b>20.</b>	<b>= Summe ordentliche Aufwendungen</b>	<b>27.007,16</b>	<b>6.500</b>	<b>6.900</b>	<b>7.400</b>	<b>7.400</b>	<b>7.400</b>
<b>21.</b>	<b>ordentliches Ergebnis (Summe ordentliche Erträge abzüglich ordentliche Aufwendungen)</b>	<b>-7.038,56</b>	<b>-3.100</b>	<b>-3.300</b>	<b>-3.500</b>	<b>-3.500</b>	<b>-3.500</b>
<b>24.</b>	<b>außerordentliches Ergebnis (außerordentliche Erträge abzüglich außerordentliche Aufwendungen)</b>	<b>0,00</b>	<b>0</b>	<b>0</b>	<b>0</b>	<b>0</b>	<b>0</b>
<b>25.</b>	<b>Jahresergebnis (Saldo aus dem ordentlichen aund dem außerordentlichen Ergebnis) Überschuss (+)/Fehlbetrag (-)</b>	<b>-7.038,56</b>	<b>-3.100</b>	<b>-3.300</b>	<b>-3.500</b>	<b>-3.500</b>	<b>-3.500</b>
<b>28.</b>	<b>Saldo aus internen Leistungsbeziehungen</b>	<b>0,00</b>	<b>0</b>	<b>0</b>	<b>0</b>	<b>0</b>	<b>0</b>
<b>29.</b>	<b>Ergebnis unter Berücksichtigung der internen Leistungsbeziehungen</b>	<b>-7.038,56</b>	<b>-3.100</b>	<b>-3.300</b>	<b>-3.500</b>	<b>-3.500</b>	<b>-3.500</b>





Gemeinde	5	Gemeinde Rätzlingen
Produktbereich	55	Gestaltung der Umwelt
Produktgruppe	551	Räumliche Planung und Entwicklung
Produkt	55110	Räuml. Planungs- u. Entwicklungsmaßnahmen

### Teilhaushalt (Muster 8)

#### C. Teilfinanzhaushalt

Einzahlungen und Auszahlungen	Rechnungs- ergebnis des Vor-Vor- jahres	Ansatz des Vor- jahres	Ansatz des Haus- halts- jahres	Verpflichtu- ngsmäch- tigungen	Ansatz des ersten Jahres der mittel- fristigen Ergebnis- und Finanz- planung 2026 EUR	Ansatz des zweiten Jahres der mittel- fristigen Ergebnis- und Finanz- planung 2027 EUR	Ansatz des dritten Jahres der mittel- fristigen Ergebnis- und Finanz- planung 2028 EUR
	2023 EUR	2024 EUR	2025 EUR	2025 EUR	2026 EUR	2027 EUR	2028 EUR
1	2	3	4	5	6	7	8
<b>Einzahlungen aus laufender Verwaltungstätigkeit</b>	--	--	--	--	--	--	--
4. öffentlich-rechtliche Entgelte	100,00	200	200	0	200	200	200
6. Kostenerstattungen und Kostenumlagen	19.868,60	3.200	3.200	0	3.200	3.200	3.200
<b>9. = Summe der Einzahlungen aus laufender Verwaltungstätigkeit</b>	<b>19.968,60</b>	<b>3.400</b>	<b>3.400</b>	<b>0</b>	<b>3.400</b>	<b>3.400</b>	<b>3.400</b>
<b>Auszahlungen aus laufender Verwaltungstätigkeit</b>	--	--	--	--	--	--	--
15. sonstige haushaltwirksame Auszahlungen	27.007,16	6.500	6.500	0	6.500	6.500	6.500
<b>16. = Summe der Auszahlungen aus laufender Verwaltungstätigkeit</b>	<b>27.007,16</b>	<b>6.500</b>	<b>6.500</b>	<b>0</b>	<b>6.500</b>	<b>6.500</b>	<b>6.500</b>
<b>17. Saldo aus laufender Verwaltungstätigkeit (Summe der Einzahlungen abzüglich Summe der Auszahlungen aus Verwaltungstätigkeit)</b>	<b>-7.038,56</b>	<b>-3.100</b>	<b>-3.100</b>	<b>0</b>	<b>-3.100</b>	<b>-3.100</b>	<b>-3.100</b>
<b>Einzahlungen für Investitionstätigkeit</b>	--	--	--	--	--	--	--
18. Zuwendungen für Investitionstätigkeit	0,00	5.000	0	0	0	0	0
<b>23. = Summe der Einzahlungen für Investitionstätigkeit</b>	<b>0,00</b>	<b>5.000</b>	<b>0</b>	<b>0</b>	<b>0</b>	<b>0</b>	<b>0</b>
<b>Auszahlungen für Investitionstätigkeit</b>	--	--	--	--	--	--	--
26. Erwerb von beweglichem Sachvermögen	0,00	8.200	0	0	0	0	0
<b>30. = Summe der Auszahlungen für Investitionstätigkeit</b>	<b>0,00</b>	<b>8.200</b>	<b>0</b>	<b>0</b>	<b>0</b>	<b>0</b>	<b>0</b>
<b>31. Saldo aus Investitionstätigkeit (Summe Einzahlungen abzüglich Summe Auszahlungen für Investitionstätigkeit)</b>	<b>0,00</b>	<b>-3.200</b>	<b>0</b>	<b>0</b>	<b>0</b>	<b>0</b>	<b>0</b>
<b>32. Finanzmittel-Überschuss/-Fehlbetrag ( Summen Zeile 17 und 31)</b>	<b>-7.038,56</b>	<b>-6.300</b>	<b>-3.100</b>	<b>0</b>	<b>-3.100</b>	<b>-3.100</b>	<b>-3.100</b>
<b>Ein-, Auszahlungen aus Finanzierungstätigkeit</b>							
<b>35. Saldo aus Finanzierungstätigkeit (Saldo aus Zeile 33 und 34)</b>	<b>0,00</b>	<b>0</b>	<b>0</b>	<b>0</b>	<b>0</b>	<b>0</b>	<b>0</b>
<b>36. Finanzmittelveränderung (Summe der Zeilen 32 und 35)</b>	<b>-7.038,56</b>	<b>-6.300</b>	<b>-3.100</b>	<b>0</b>	<b>-3.100</b>	<b>-3.100</b>	<b>-3.100</b>

Gemeinde	5	Gemeinde Rätzlingen
Produktbereich	55	Gestaltung der Umwelt
Produktgruppe	551	Räumliche Planung und Entwicklung
Produkt	55110	Räuml. Planungs-u. Entwicklungsmaßnahmen



### Teilfinanzhaushalt Teil D

Investitionsmaßnahmen oberhalb der festgelegten Wertgrenzen		Gesamt- investi- tions- summe	Ansatz	Bisher bereit- gestellt	Verpflich- tungser- mächtig- ungen 2025	VE fällig	VE fällig	VE fällig
		EUR	2025 EUR	EUR	2025 EUR	2026 EUR	2027 EUR	2028 EUR
1		2	3	4	5	6	7	8
<b>Maßnahme: Kleinstvorhaben DE</b>								
<b>Einzahlungen für Investitionstätigkeit:</b>								
1.	Zuwendungen für Investitionstätigkeit	5.000	0	5.000	0	0	0	0
<b>6.</b>	<b>= Summe der Einzahlungen für Investitionstätigkeit</b>	<b>5.000</b>	<b>0</b>	<b>5.000</b>	<b>0</b>	<b>0</b>	<b>0</b>	<b>0</b>
<b>Auszahlungen für Investitionstätigkeit:</b>								
9.	Erwerb von beweglichem Sachvermögen	8.200	0	8.200	0	0	0	0
<b>13.</b>	<b>= Summe der Auszahlungen für Investitionstätigkeit</b>	<b>8.200</b>	<b>0</b>	<b>8.200</b>	<b>0</b>	<b>0</b>	<b>0</b>	<b>0</b>
<b>14.</b>	<b>= Saldo aus Investitionstätigkeit (Summe Einzahlungen abzüglich Summe Auszahlungen für Investitionstätigkeit)</b>	<b>-3.200</b>	<b>0</b>	<b>-3.200</b>	<b>0</b>	<b>0</b>	<b>0</b>	<b>0</b>



Gemeinde	5	Gemeinde Rätzlingen
Produktbereich	55	Gestaltung der Umwelt
Produktgruppe	551	Räumliche Planung und Entwicklung
Produkt	55110	Räuml. Planungs-u. Entwicklungsmaßnahmen
Kostenstelle	551100	Planung und Entwicklung

**Teilhaushalt  
(Muster 8)**

B. Teilergebnishaushalt

Erträge und Aufwendungen		Rechnungs- ergebnis des Vor-Vor- jahres	Ansatz des Vor- jahres	Ansatz des Haus- halts- jahres	Ansatz des ersten Jahres der mittel- fristigen Ergebnis- und Finanz- planung 2026 EUR	Ansatz des zweiten Jahres der mittel- fristigen Ergebnis- und Finanz- planung 2027 EUR	Ansatz des dritten Jahres der mittel- fristigen Ergebnis- und Finanz- planung 2028 EUR
		2023 EUR	2024 EUR	2025 EUR	2026 EUR	2027 EUR	2028 EUR
1		2	3	4	5	6	7
<b>Ordentliche Erträge</b>		--	--	--	--	--	--
3.	Auflösungserträge aus Sonderposten	0,00	0	200	500	500	500
	31 610 00 Erträge Aufl. SoPo Investitionszuv.	0,00	0	200	500	500	500
5.	Öffentlich-rechtliche Entgelte	100,00	200	200	200	200	200
	33 110 00 Verw.gebühren allg.	100,00	200	200	200	200	200
7.	Kostenerstattungen und Kostenumlagen	19.868,60	3.200	3.200	3.200	3.200	3.200
	34 810 00 Kostenerstattungen Land	19.868,60	3.200	3.200	3.200	3.200	3.200
<b>12.</b>	<b>= Summe ordentliche Erträge</b>	<b>19.968,60</b>	<b>3.400</b>	<b>3.600</b>	<b>3.900</b>	<b>3.900</b>	<b>3.900</b>
<b>Ordentliche Aufwendungen</b>		--	--	--	--	--	--
16.	Abschreibungen	0,00	0	400	900	900	900
	47 113 00 Abschreib. Gebäude	0,00	0	400	900	900	900
19.	Sonstige ordentliche Aufwendungen	27.007,16	6.500	6.500	6.500	6.500	6.500
	44 310 00 Geschäftsaufw.	27.007,16	6.500	6.500	6.500	6.500	6.500
<b>20.</b>	<b>= Summe ordentliche Aufwendungen</b>	<b>27.007,16</b>	<b>6.500</b>	<b>6.900</b>	<b>7.400</b>	<b>7.400</b>	<b>7.400</b>
<b>21.</b>	<b>ordentliches Ergebnis (Summe ordentliche Erträge abzüglich ordentliche Aufwendungen)</b>	<b>-7.038,56</b>	<b>-3.100</b>	<b>-3.300</b>	<b>-3.500</b>	<b>-3.500</b>	<b>-3.500</b>
<b>24.</b>	<b>außerordentliches Ergebnis (außerordentliche Erträge abzüglich außerordentliche Aufwendungen)</b>	<b>0,00</b>	<b>0</b>	<b>0</b>	<b>0</b>	<b>0</b>	<b>0</b>
<b>25.</b>	<b>Jahresergebnis (Saldo aus dem ordentlichen aund dem außerordentlichen Ergebnis) Überschuss (+)/Fehlbetrag (-)</b>	<b>-7.038,56</b>	<b>-3.100</b>	<b>-3.300</b>	<b>-3.500</b>	<b>-3.500</b>	<b>-3.500</b>
<b>28.</b>	<b>Saldo aus internen Leistungsbeziehungen</b>	<b>0,00</b>	<b>0</b>	<b>0</b>	<b>0</b>	<b>0</b>	<b>0</b>
<b>29.</b>	<b>Ergebnis unter Berücksichtigung der internen Leistungsbeziehungen</b>	<b>-7.038,56</b>	<b>-3.100</b>	<b>-3.300</b>	<b>-3.500</b>	<b>-3.500</b>	<b>-3.500</b>

Gemeinde 5 Gemeinde Rätzlingen  
 Produktbereich 55 Gestaltung der Umwelt  
 Produktgruppe 551 Räumliche Planung und Entwicklung  
 Produkt 55110 Räuml. Planungs-u. Entwicklungsmaßnahmen  
 Kostenstelle 551100 Planung und Entwicklung



**Teilhaushalt  
(Muster 8)**

**C. Teilfinanzhaushalt**

Einzahlungen und Auszahlungen		Rechnungs- ergebnis des Vor-Vor- jahres	Ansatz des Vor- jahres	Ansatz des Haus- halts- jahres	Verpflichtu- ngsermächt- igungen	Ansatz des ersten Jahres der mittel- fristigen Ergebnis- und Finanz- planung 2026 EUR	Ansatz des zweiten Jahres der mittel- fristigen Ergebnis- und Finanz- planung 2027 EUR	Ansatz des dritten Jahres der mittel- fristigen Ergebnis- und Finanz- planung 2028 EUR
		2023 EUR	2024 EUR	2025 EUR	2025 EUR	2026 EUR	2027 EUR	2028 EUR
1		2	3	4	5	6	7	8
<b>Einzahlungen aus laufender Verwaltungstätigkeit</b>		--	--	--	--	--	--	--
4.	öffentlich-rechtliche Entgelte	100,00	200	200	0	200	200	200
	63 110 00 Verw.gebühren allg.	100,00	200	200	0	200	200	200
6.	Kostenerstattungen und Kostenumlagen	19.868,60	3.200	3.200	0	3.200	3.200	3.200
	64 810 00 Kostenerstattungen Land	19.868,60	3.200	3.200	0	3.200	3.200	3.200
<b>9.</b>	<b>= Summe der Einzahlungen aus laufender Verwaltungstätigkeit</b>	<b>19.968,60</b>	<b>3.400</b>	<b>3.400</b>	<b>0</b>	<b>3.400</b>	<b>3.400</b>	<b>3.400</b>
<b>Auszahlungen aus laufender Verwaltungstätigkeit</b>		--	--	--	--	--	--	--
15.	sonstige haushaltwirksame Auszahlungen	27.007,16	6.500	6.500	0	6.500	6.500	6.500
	74 310 00 Geschäftsausz.	27.007,16	6.500	6.500	0	6.500	6.500	6.500
<b>16.</b>	<b>= Summe der Auszahlungen aus laufender Verwaltungstätigkeit</b>	<b>27.007,16</b>	<b>6.500</b>	<b>6.500</b>	<b>0</b>	<b>6.500</b>	<b>6.500</b>	<b>6.500</b>
<b>17.</b>	<b>Saldo aus laufender Verwaltungstätigkeit (Summe der Einzahlungen abzüglich Summe der Auszahlungen aus Verwaltungstätigkeit)</b>	<b>-7.038,56</b>	<b>-3.100</b>	<b>-3.100</b>	<b>0</b>	<b>-3.100</b>	<b>-3.100</b>	<b>-3.100</b>
<b>Einzahlungen für Investitionstätigkeit</b>		--	--	--	--	--	--	--
18.	Zuwendungen für Investitionstätigkeit	0,00	5.000	0	0	0	0	0
	68 110 00 Einz. Inv.zuw. Land	0,00	5.000	0	0	0	0	0
<b>23.</b>	<b>= Summe der Einzahlungen für Investitionstätigkeit</b>	<b>0,00</b>	<b>5.000</b>	<b>0</b>	<b>0</b>	<b>0</b>	<b>0</b>	<b>0</b>
<b>Auszahlungen für Investitionstätigkeit</b>		--	--	--	--	--	--	--
26.	Erwerb von beweglichem Sachvermögen	0,00	8.200	0	0	0	0	0
	78 311 00 Ausz. Erwerb bewegl. VG oberh Wertgrenze	0,00	8.200	0	0	0	0	0
<b>30.</b>	<b>= Summe der Auszahlungen für Investitionstätigkeit</b>	<b>0,00</b>	<b>8.200</b>	<b>0</b>	<b>0</b>	<b>0</b>	<b>0</b>	<b>0</b>
<b>31.</b>	<b>Saldo aus Investitionstätigkeit (Summe Einzahlungen abzüglich Summe Auszahlungen für Investitionstätigkeit)</b>	<b>0,00</b>	<b>-3.200</b>	<b>0</b>	<b>0</b>	<b>0</b>	<b>0</b>	<b>0</b>
<b>32.</b>	<b>Finanzmittel-Überschuss/-Fehlbetrag ( Summen Zeile 17 und 31)</b>	<b>-7.038,56</b>	<b>-6.300</b>	<b>-3.100</b>	<b>0</b>	<b>-3.100</b>	<b>-3.100</b>	<b>-3.100</b>
<b>Ein-, Auszahlungen aus Finanzierungstätigkeit</b>								
<b>35.</b>	<b>Saldo aus Finanzierungstätigkeit (Saldo aus Zeile 33 und 34)</b>	<b>0,00</b>	<b>0</b>	<b>0</b>	<b>0</b>	<b>0</b>	<b>0</b>	<b>0</b>
<b>36.</b>	<b>Finanzmittelveränderung (Summe der Zeilen 32 und 35)</b>	<b>-7.038,56</b>	<b>-6.300</b>	<b>-3.100</b>	<b>0</b>	<b>-3.100</b>	<b>-3.100</b>	<b>-3.100</b>



Gemeinde	5	Gemeinde Rätzlingen
Produktbereich	55	Gestaltung der Umwelt
Produktgruppe	551	Räumliche Planung und Entwicklung
Produkt	55110	Räuml. Planungs-u. Entwicklungsmaßnahmen
Kostenstelle	551100	Planung und Entwicklung

### Teilfinanzhaushalt Teil D

Investitionsmaßnahmen oberhalb der festgelegten Wertgrenzen		Gesamt- investi- tions- summe	Ansatz	Bisher bereit- gestellt	Verpflich- tungser- mächtig- ungen 2025	VE fällig	VE fällig	VE fällig
		EUR	2025 EUR	EUR	2025 EUR	2026 EUR	2027 EUR	2028 EUR
1		2	3	4	5	6	7	8
<b>Maßnahme: Kleinstvorhaben DE</b>								
<b>Einzahlungen für Investitionstätigkeit:</b>								
1.	Zuwendungen für Investitionstätigkeit	5.000	0	5.000	0	0	0	0
	68 110 00 Einz. Inv.zuw. Land	5.000	0	5.000	0	0	0	0
<b>6.</b>	<b>= Summe der Einzahlungen für Investitionstätigkeit</b>	<b>5.000</b>	<b>0</b>	<b>5.000</b>	<b>0</b>	<b>0</b>	<b>0</b>	<b>0</b>
<b>Auszahlungen für Investitionstätigkeit:</b>								
9.	Erwerb von beweglichem Sachvermögen	8.200	0	8.200	0	0	0	0
	78 311 00 Ausz. Erwerb bewegl. VG oberh Wertgrenze	8.200	0	8.200	0	0	0	0
<b>13.</b>	<b>= Summe der Auszahlungen für Investitionstätigkeit</b>	<b>8.200</b>	<b>0</b>	<b>8.200</b>	<b>0</b>	<b>0</b>	<b>0</b>	<b>0</b>
<b>14.</b>	<b>= Saldo aus Investitionstätigkeit (Summe Einzahlungen abzüglich Summe Auszahlungen für Investitionstätigkeit)</b>	<b>-3.200</b>	<b>0</b>	<b>-3.200</b>	<b>0</b>	<b>0</b>	<b>0</b>	<b>0</b>

Gemeinde	5	Gemeinde Rätzlingen
Produktbereich	55	Gestaltung der Umwelt
Produktgruppe	553	Konzessionsabgabe
Produkt	55310	Konzessionsabgabe



### Produktbeschreibung

Produktbereich: 53 Ver- und Entsorgung

Produktgruppe: 531 Konzessionsabgabe

Produkt: 5310 Konzessionsabgabe

### Verantwortliche Organisationseinheit

Gemeinde Rätzlingen

### Zielgruppe

Verwaltung

### Zugeordnete Kostenstellen

553100 Konzessionsabgabe

### Rechtsbindungsgrad

Muss X Soll O Kann O

### Verantwortliche Person/en

Gemeindedirektor

### Kurzbeschreibung

Konzession

### Auftragsgrundlage

Konzessionsverträge

### Pflichtaufgaben

Ja

### Freiwillige Aufgaben

Nein



Gemeinde	5	Gemeinde Rätzlingen
Produktbereich	55	Gestaltung der Umwelt
Produktgruppe	553	Konzessionsabgabe
Produkt	55310	Konzessionsabgabe

**Teilhaushalt  
(Muster 8)**

B. Teilergebnishaushalt

Erträge und Aufwendungen		Rechnungs- ergebnis des Vor-Vor- jahres	Ansatz des Vor- jahres	Ansatz des Haus- halts- jahres	Ansatz des ersten Jahres der mittel- fristigen Ergebnis- und Finanz- planung 2026 EUR	Ansatz des zweiten Jahres der mittel- fristigen Ergebnis- und Finanz- planung 2027 EUR	Ansatz des dritten Jahres der mittel- fristigen Ergebnis- und Finanz- planung 2028 EUR
		2023 EUR	2024 EUR	2025 EUR	2026 EUR	2027 EUR	2028 EUR
1		2	3	4	5	6	7
<b>Ordentliche Erträge</b>		--	--	--	--	--	--
11.	Sonstige ordentliche Erträge	13.797,22	13.000	12.500	12.500	12.500	12.500
12.	<b>= Summe ordentliche Erträge</b>	<b>13.797,22</b>	<b>13.000</b>	<b>12.500</b>	<b>12.500</b>	<b>12.500</b>	<b>12.500</b>
<b>Ordentliche Aufwendungen</b>		--	--	--	--	--	--
20.	<b>= Summe ordentliche Aufwendungen</b>	<b>0,00</b>	<b>0</b>	<b>0</b>	<b>0</b>	<b>0</b>	<b>0</b>
21.	<b>ordentliches Ergebnis (Summe ordentliche Erträge abzüglich ordentliche Aufwendungen)</b>	<b>13.797,22</b>	<b>13.000</b>	<b>12.500</b>	<b>12.500</b>	<b>12.500</b>	<b>12.500</b>
24.	<b>außerordentliches Ergebnis</b> (außerordentliche Erträge abzüglich außerordentliche Aufwendungen)	<b>0,00</b>	<b>0</b>	<b>0</b>	<b>0</b>	<b>0</b>	<b>0</b>
25.	<b>Jahresergebnis (Saldo aus dem ordentlichen aund dem außerordentlichen Ergebnis) Überschuss (+)/Fehlbetrag (-)</b>	<b>13.797,22</b>	<b>13.000</b>	<b>12.500</b>	<b>12.500</b>	<b>12.500</b>	<b>12.500</b>
28.	<b>Saldo aus internen Leistungsbeziehungen</b>	<b>0,00</b>	<b>0</b>	<b>0</b>	<b>0</b>	<b>0</b>	<b>0</b>
29.	<b>Ergebnis unter Berücksichtigung der internen Leistungsbeziehungen</b>	<b>13.797,22</b>	<b>13.000</b>	<b>12.500</b>	<b>12.500</b>	<b>12.500</b>	<b>12.500</b>

Gemeinde 5 Gemeinde Rätzlingen  
 Produktbereich 55 Gestaltung der Umwelt  
 Produktgruppe 553 Konzessionsabgabe  
 Produkt 55310 Konzessionsabgabe



**Teilhaushalt  
(Muster 8)**

**C. Teilfinanzhaushalt**

Einzahlungen und Auszahlungen		Rechnungs- ergebnis des Vor-Vor- jahres	Ansatz des Vor- jahres	Ansatz des Haus- halts- jahres	Verpflichtu- ngsermächt- igungen  2025 EUR	Ansatz des ersten Jahres der mittel- fristigen Ergebnis- und Finanz- planung 2026 EUR	Ansatz des zweiten Jahres der mittel- fristigen Ergebnis- und Finanz- planung 2027 EUR	Ansatz des dritten Jahres der mittel- fristigen Ergebnis- und Finanz- planung 2028 EUR
		2023 EUR	2024 EUR	2025 EUR				
1	2	3	4	5	6	7	8	
<b>Einzahlungen aus laufender Verwaltungstätigkeit</b>		--	--	--	--	--	--	--
8.	sonstige haushaltswirksame Einzahlungen	13.797,22	13.000	12.500	0	12.500	12.500	12.500
9.	<b>= Summe der Einzahlungen aus laufender Verwaltungstätigkeit</b>	<b>13.797,22</b>	<b>13.000</b>	<b>12.500</b>	<b>0</b>	<b>12.500</b>	<b>12.500</b>	<b>12.500</b>
<b>Auszahlungen aus laufender Verwaltungstätigkeit</b>		--	--	--	--	--	--	--
16.	<b>= Summe der Auszahlungen aus laufender Verwaltungstätigkeit</b>	<b>0,00</b>	<b>0</b>	<b>0</b>	<b>0</b>	<b>0</b>	<b>0</b>	<b>0</b>
17.	<b>Saldo aus laufender Verwaltungstätigkeit (Summe der Einzahlungen abzüglich Summe der Auszahlungen aus Verwaltungstätigkeit)</b>	<b>13.797,22</b>	<b>13.000</b>	<b>12.500</b>	<b>0</b>	<b>12.500</b>	<b>12.500</b>	<b>12.500</b>
<b>Einzahlungen für Investitionstätigkeit</b>		--	--	--	--	--	--	--
23.	<b>= Summe der Einzahlungen für Investitionstätigkeit</b>	<b>0,00</b>	<b>0</b>	<b>0</b>	<b>0</b>	<b>0</b>	<b>0</b>	<b>0</b>
<b>Auszahlungen für Investitionstätigkeit</b>		--	--	--	--	--	--	--
30.	<b>= Summe der Auszahlungen für Investitionstätigkeit</b>	<b>0,00</b>	<b>0</b>	<b>0</b>	<b>0</b>	<b>0</b>	<b>0</b>	<b>0</b>
31.	<b>Saldo aus Investitionstätigkeit (Summe Einzahlungen abzüglich Summe Auszahlungen für Investitionstätigkeit)</b>	<b>0,00</b>	<b>0</b>	<b>0</b>	<b>0</b>	<b>0</b>	<b>0</b>	<b>0</b>
32.	<b>Finanzmittel-Überschuss/-Fehlbetrag ( Summen Zeile 17 und 31)</b>	<b>13.797,22</b>	<b>13.000</b>	<b>12.500</b>	<b>0</b>	<b>12.500</b>	<b>12.500</b>	<b>12.500</b>
<b>Ein-, Auszahlungen aus Finanzierungstätigkeit</b>								
35.	<b>Saldo aus Finanzierungstätigkeit (Saldo aus Zeile 33 und 34)</b>	<b>0,00</b>	<b>0</b>	<b>0</b>	<b>0</b>	<b>0</b>	<b>0</b>	<b>0</b>
36.	<b>Finanzmittelveränderung (Summe der Zeilen 32 und 35)</b>	<b>13.797,22</b>	<b>13.000</b>	<b>12.500</b>	<b>0</b>	<b>12.500</b>	<b>12.500</b>	<b>12.500</b>





Gemeinde	5	Gemeinde Rätzlingen
Produktbereich	55	Gestaltung der Umwelt
Produktgruppe	553	Konzessionsabgabe
Produkt	55310	Konzessionsabgabe
Kostenstelle	553100	Konzessionsabgabe

**Teilhaushalt  
(Muster 8)**

B. Teilergebnishaushalt

Erträge und Aufwendungen		Rechnungs- ergebnis des Vor-Vor- jahres	Ansatz des Vor- jahres	Ansatz des Haus- halts- jahres	Ansatz des ersten Jahres der mittel- fristigen Ergebnis- und Finanz- planung 2026 EUR	Ansatz des zweiten Jahres der mittel- fristigen Ergebnis- und Finanz- planung 2027 EUR	Ansatz des dritten Jahres der mittel- fristigen Ergebnis- und Finanz- planung 2028 EUR
		2023 EUR	2024 EUR	2025 EUR	2026 EUR	2027 EUR	2028 EUR
1		2	3	4	5	6	7
<b>Ordentliche Erträge</b>		--	--	--	--	--	--
11.	Sonstige ordentliche Erträge	13.797,22	13.000	12.500	12.500	12.500	12.500
	35 110 00 Konzessionsabgaben	13.797,22	13.000	12.500	12.500	12.500	12.500
<b>12.</b>	<b>= Summe ordentliche Erträge</b>	<b>13.797,22</b>	<b>13.000</b>	<b>12.500</b>	<b>12.500</b>	<b>12.500</b>	<b>12.500</b>
<b>Ordentliche Aufwendungen</b>		--	--	--	--	--	--
<b>20.</b>	<b>= Summe ordentliche Aufwendungen</b>	<b>0,00</b>	<b>0</b>	<b>0</b>	<b>0</b>	<b>0</b>	<b>0</b>
<b>21.</b>	<b>ordentliches Ergebnis (Summe ordentliche Erträge abzüglich ordentliche Aufwendungen)</b>	<b>13.797,22</b>	<b>13.000</b>	<b>12.500</b>	<b>12.500</b>	<b>12.500</b>	<b>12.500</b>
<b>24.</b>	<b>außerordentliches Ergebnis</b> (außerordentliche Erträge abzüglich außerordentliche Aufwendungen)	<b>0,00</b>	<b>0</b>	<b>0</b>	<b>0</b>	<b>0</b>	<b>0</b>
<b>25.</b>	<b>Jahresergebnis (Saldo aus dem ordentlichen aund dem außerordentlichen Ergebnis) Überschuss (+)/Fehlbetrag (-)</b>	<b>13.797,22</b>	<b>13.000</b>	<b>12.500</b>	<b>12.500</b>	<b>12.500</b>	<b>12.500</b>
<b>28.</b>	<b>Saldo aus internen Leistungsbeziehungen</b>	<b>0,00</b>	<b>0</b>	<b>0</b>	<b>0</b>	<b>0</b>	<b>0</b>
<b>29.</b>	<b>Ergebnis unter Berücksichtigung der internen Leistungsbeziehungen</b>	<b>13.797,22</b>	<b>13.000</b>	<b>12.500</b>	<b>12.500</b>	<b>12.500</b>	<b>12.500</b>

Gemeinde 5 Gemeinde Rätzlingen  
 Produktbereich 55 Gestaltung der Umwelt  
 Produktgruppe 553 Konzessionsabgabe  
 Produkt 55310 Konzessionsabgabe  
 Kostenstelle 553100 Konzessionsabgabe



**Teilhaushalt  
(Muster 8)**

**C. Teilfinanzhaushalt**

Einzahlungen und Auszahlungen		Rechnungs- ergebnis des Vor-Vor- jahres	Ansatz des Vor- jahres	Ansatz des Haus- halts- jahres	Verpflichtu- ngsermächt- igungen  2025 EUR	Ansatz des ersten Jahres der mittel- fristigen Ergebnis- und Finanz- planung 2026 EUR	Ansatz des zweiten Jahres der mittel- fristigen Ergebnis- und Finanz- planung 2027 EUR	Ansatz des dritten Jahres der mittel- fristigen Ergebnis- und Finanz- planung 2028 EUR
		2023 EUR	2024 EUR	2025 EUR				
1		2	3	4	5	6	7	8
<b>Einzahlungen aus laufender Verwaltungstätigkeit</b>		--	--	--	--	--	--	--
8.	sonstige haushaltswirksame Einzahlungen	13.797,22	13.000	12.500	0	12.500	12.500	12.500
	65 110 00 Konzessionsabgaben	13.797,22	13.000	12.500	0	12.500	12.500	12.500
<b>9.</b>	<b>= Summe der Einzahlungen aus laufender Verwaltungstätigkeit</b>	<b>13.797,22</b>	<b>13.000</b>	<b>12.500</b>	<b>0</b>	<b>12.500</b>	<b>12.500</b>	<b>12.500</b>
<b>Auszahlungen aus laufender Verwaltungstätigkeit</b>		--	--	--	--	--	--	--
<b>16.</b>	<b>= Summe der Auszahlungen aus laufender Verwaltungstätigkeit</b>	<b>0,00</b>	<b>0</b>	<b>0</b>	<b>0</b>	<b>0</b>	<b>0</b>	<b>0</b>
<b>17.</b>	<b>Saldo aus laufender Verwaltungstätigkeit (Summe der Einzahlungen abzüglich Summe der Auszahlungen aus Verwaltungstätigkeit)</b>	<b>13.797,22</b>	<b>13.000</b>	<b>12.500</b>	<b>0</b>	<b>12.500</b>	<b>12.500</b>	<b>12.500</b>
<b>Einzahlungen für Investitionstätigkeit</b>		--	--	--	--	--	--	--
<b>23.</b>	<b>= Summe der Einzahlungen für Investitionstätigkeit</b>	<b>0,00</b>	<b>0</b>	<b>0</b>	<b>0</b>	<b>0</b>	<b>0</b>	<b>0</b>
<b>Auszahlungen für Investitionstätigkeit</b>		--	--	--	--	--	--	--
<b>30.</b>	<b>= Summe der Auszahlungen für Investitionstätigkeit</b>	<b>0,00</b>	<b>0</b>	<b>0</b>	<b>0</b>	<b>0</b>	<b>0</b>	<b>0</b>
<b>31.</b>	<b>Saldo aus Investitionstätigkeit (Summe Einzahlungen abzüglich Summe Auszahlungen für Investitionstätigkeit)</b>	<b>0,00</b>	<b>0</b>	<b>0</b>	<b>0</b>	<b>0</b>	<b>0</b>	<b>0</b>
<b>32.</b>	<b>Finanzmittel-Überschuss/-Fehlbetrag ( Summen Zeile 17 und 31)</b>	<b>13.797,22</b>	<b>13.000</b>	<b>12.500</b>	<b>0</b>	<b>12.500</b>	<b>12.500</b>	<b>12.500</b>
<b>Ein-, Auszahlungen aus Finanzierungstätigkeit</b>								
<b>35.</b>	<b>Saldo aus Finanzierungstätigkeit (Saldo aus Zeile 33 und 34)</b>	<b>0,00</b>	<b>0</b>	<b>0</b>	<b>0</b>	<b>0</b>	<b>0</b>	<b>0</b>
<b>36.</b>	<b>Finanzmittelveränderung (Summe der Zeilen 32 und 35)</b>	<b>13.797,22</b>	<b>13.000</b>	<b>12.500</b>	<b>0</b>	<b>12.500</b>	<b>12.500</b>	<b>12.500</b>



Gemeinde	5	Gemeinde Rätzlingen
Produktbereich	55	Gestaltung der Umwelt
Produktgruppe	554	Verkehrsflächen und -anlagen
Produkt	55410	Gemeindestraßen

### Produktbeschreibung

Produktbereich: 54 Verkehrsflächen und -anlagen

Produktgruppe: 541 Gemeindestraßen

Produkt: 5410 Gemeindestraßen

### Verantwortliche Organisationseinheit

Gemeinde Rätzlingen

### Zielgruppe

EinwohnerInnen, Straßenverkehrsteilnehmer

### Zugeordnete Kostenstellen

554100 Gemeindestraßen

### Rechtsbindungsgrad

Muss X Soll O Kann O

### Verantwortliche Person/en

Gemeindedirektor

### Kurzbeschreibung

Neu- und Ausbau sowie Unterhaltung von Straßen- und Verkehrsflächen einschließlich der Spielplätze

### Auftragsgrundlage

BauGB, NbauO, NStrG, NKAG, Beschlüsse des Rates, eigene Pflegestandards, Förderrichtlinien, Satzungen, VOB, technische Regelwerke

### Pflichtaufgaben

Ja

### Freiwillige Aufgaben

Nein

Gemeinde 5 Gemeinde Rätzlingen  
 Produktbereich 55 Gestaltung der Umwelt  
 Produktgruppe 554 Verkehrsflächen und -anlagen  
 Produkt 55410 Gemeindestraßen



**Teilhaushalt  
(Muster 8)**

B. Teilergebnishaushalt

Erträge und Aufwendungen		Rechnungs- ergebnis des Vor-Vor- jahres	Ansatz des Vor- jahres	Ansatz des Haus- halts- jahres	Ansatz des ersten Jahres der mittel- fristigen Ergebnis- und Finanz- planung 2026	Ansatz des zweiten Jahres der mittel- fristigen Ergebnis- und Finanz- planung 2027	Ansatz des dritten Jahres der mittel- fristigen Ergebnis- und Finanz- planung 2028
		2023 EUR	2024 EUR	2025 EUR	2026 EUR	2027 EUR	2028 EUR
1		2	3	4	5	6	7
<b>Ordentliche Erträge</b>		--	--	--	--	--	--
3.	Auflösungserträge aus Sonderposten	8.141,00	8.100	8.100	27.300	44.200	44.200
6.	Privatrechtliche Entgelte	0,00	100	100	100	100	100
<b>12.</b>	<b>= Summe ordentliche Erträge</b>	<b>8.141,00</b>	<b>8.200</b>	<b>8.200</b>	<b>27.400</b>	<b>44.300</b>	<b>44.300</b>
<b>Ordentliche Aufwendungen</b>		--	--	--	--	--	--
15.	Aufwendungen für Sach- und Dienstleistungen	4.710,07	9.600	9.600	9.600	9.600	9.600
16.	Abschreibungen	14.471,00	14.500	14.500	34.100	89.700	89.100
19.	Sonstige ordentliche Aufwendungen	600,00	200	200	200	200	200
<b>20.</b>	<b>= Summe ordentliche Aufwendungen</b>	<b>19.781,07</b>	<b>24.300</b>	<b>24.300</b>	<b>43.900</b>	<b>99.500</b>	<b>98.900</b>
<b>21.</b>	<b>ordentliches Ergebnis (Summe ordentliche Erträge abzüglich ordentliche Aufwendungen)</b>	<b>-11.640,07</b>	<b>-16.100</b>	<b>-16.100</b>	<b>-16.500</b>	<b>-55.200</b>	<b>-54.600</b>
<b>24.</b>	<b>außerordentliches Ergebnis (außerordentliche Erträge abzüglich außerordentliche Aufwendungen)</b>	<b>0,00</b>	<b>0</b>	<b>0</b>	<b>0</b>	<b>0</b>	<b>0</b>
<b>25.</b>	<b>Jahresergebnis (Saldo aus dem ordentlichen aund dem außerordentlichen Ergebnis) Überschuss (+)/Fehlbetrag (-)</b>	<b>-11.640,07</b>	<b>-16.100</b>	<b>-16.100</b>	<b>-16.500</b>	<b>-55.200</b>	<b>-54.600</b>
<b>28.</b>	<b>Saldo aus internen Leistungsbeziehungen</b>	<b>0,00</b>	<b>0</b>	<b>0</b>	<b>0</b>	<b>0</b>	<b>0</b>
<b>29.</b>	<b>Ergebnis unter Berücksichtigung der internen Leistungsbeziehungen</b>	<b>-11.640,07</b>	<b>-16.100</b>	<b>-16.100</b>	<b>-16.500</b>	<b>-55.200</b>	<b>-54.600</b>



Gemeinde	5	Gemeinde Rätzlingen
Produktbereich	55	Gestaltung der Umwelt
Produktgruppe	554	Verkehrsflächen und -anlagen
Produkt	55410	Gemeindestraßen

**Teilhaushalt  
(Muster 8)**

**C. Teilfinanzhaushalt**

Einzahlungen und Auszahlungen	Rechnungs- ergebnis des Vor-Vor- jahres	Ansatz des Vor- jahres	Ansatz des Haus- halts- jahres	Verpflichtu- ngsmäch- tigungen	Ansatz des ersten Jahres der mittel- fristigen Ergebnis- und Finanz- planung 2026 EUR	Ansatz des zweiten Jahres der mittel- fristigen Ergebnis- und Finanz- planung 2027 EUR	Ansatz des dritten Jahres der mittel- fristigen Ergebnis- und Finanz- planung 2028 EUR
	2023 EUR	2024 EUR	2025 EUR	2025 EUR	2026 EUR	2027 EUR	2028 EUR
1	2	3	4	5	6	7	8
<b>Einzahlungen aus laufender Verwaltungstätigkeit</b>	--	--	--	--	--	--	--
5. privatrechtliche Entgelte	0,00	100	100	0	100	100	100
<b>9. = Summe der Einzahlungen aus laufender Verwaltungstätigkeit</b>	<b>0,00</b>	<b>100</b>	<b>100</b>	<b>0</b>	<b>100</b>	<b>100</b>	<b>100</b>
<b>Auszahlungen aus laufender Verwaltungstätigkeit</b>	--	--	--	--	--	--	--
12. Auszahlungen für Sach- und Dienstleistungen und für den Erwerb geringwertiger Vermögensgegenstände	6.060,00	9.600	9.600	0	9.600	9.600	9.600
15. sonstige haushaltwirksame Auszahlungen	600,00	200	200	0	200	200	200
<b>16. = Summe der Auszahlungen aus laufender Verwaltungstätigkeit</b>	<b>6.660,00</b>	<b>9.800</b>	<b>9.800</b>	<b>0</b>	<b>9.800</b>	<b>9.800</b>	<b>9.800</b>
<b>17. Saldo aus laufender Verwaltungstätigkeit (Summe der Einzahlungen abzüglich Summe der Auszahlungen aus Verwaltungstätigkeit)</b>	<b>-6.660,00</b>	<b>-9.700</b>	<b>-9.700</b>	<b>0</b>	<b>-9.700</b>	<b>-9.700</b>	<b>-9.700</b>
<b>Einzahlungen für Investitionstätigkeit</b>	--	--	--	--	--	--	--
18. Zuwendungen für Investitionstätigkeit	0,00	0	0	0	450.000	500.000	0
19. Beiträge u. ä. Entgelte für Investitionstätigkeit	0,00	0	0	0	37.500	0	0
<b>23. = Summe der Einzahlungen für Investitionstätigkeit</b>	<b>0,00</b>	<b>0</b>	<b>0</b>	<b>0</b>	<b>487.500</b>	<b>500.000</b>	<b>0</b>
<b>Auszahlungen für Investitionstätigkeit</b>	--	--	--	--	--	--	--
25. Baumaßnahmen	0,00	180.000	0	0	435.000	1.385.000	0
<b>30. = Summe der Auszahlungen für Investitionstätigkeit</b>	<b>0,00</b>	<b>180.000</b>	<b>0</b>	<b>0</b>	<b>435.000</b>	<b>1.385.000</b>	<b>0</b>
<b>31. Saldo aus Investitionstätigkeit (Summe Einzahlungen abzüglich Summe Auszahlungen für Investitionstätigkeit)</b>	<b>0,00</b>	<b>-180.000</b>	<b>0</b>	<b>0</b>	<b>52.500</b>	<b>-885.000</b>	<b>0</b>
<b>32. Finanzmittel-Überschuss/-Fehlbetrag ( Summen Zeile 17 und 31)</b>	<b>-6.660,00</b>	<b>-189.700</b>	<b>-9.700</b>	<b>0</b>	<b>42.800</b>	<b>-894.700</b>	<b>-9.700</b>
<b>Ein-, Auszahlungen aus Finanzierungstätigkeit</b>							
<b>35. Saldo aus Finanzierungstätigkeit (Saldo aus Zeile 33 und 34)</b>	<b>0,00</b>	<b>0</b>	<b>0</b>	<b>0</b>	<b>0</b>	<b>0</b>	<b>0</b>
<b>36. Finanzmittelveränderung (Summe der Zeilen 32 und 35)</b>	<b>-6.660,00</b>	<b>-189.700</b>	<b>-9.700</b>	<b>0</b>	<b>42.800</b>	<b>-894.700</b>	<b>-9.700</b>

Gemeinde 5 Gemeinde Rätzlingen  
 Produktbereich 55 Gestaltung der Umwelt  
 Produktgruppe 554 Verkehrsflächen und -anlagen  
 Produkt 55410 Gemeindestraßen



### Teilfinanzhaushalt Teil D

Investitionsmaßnahmen oberhalb der festgelegten Wertgrenzen	Gesamt- investi- tions- summe	Ansatz	Bisher bereit- gestellt	Verpflich- tungser- mächtig- ungen 2025	VE fällig	VE fällig	VE fällig
	EUR	2025 EUR	EUR	2025 EUR	2026 EUR	2027 EUR	2028 EUR
1	2	3	4	5	6	7	8
<b>Maßnahme: Grunderwerb Baugebiet Langlach</b>							
<b>Einzahlungen für Investitionstätigkeit:</b>							
6. = Summe der Einzahlungen für Investitionstätigkeit	0	0	0	0	0	0	0
<b>Auszahlungen für Investitionstätigkeit:</b>							
7. Erwerb von Grundstücken und Gebäuden	65.000	0	65.000	0	0	0	0
13. = Summe der Auszahlungen für Investitionstätigkeit	65.000	0	65.000	0	0	0	0
14. = Saldo aus Investitionstätigkeit (Summe Einzahlungen abzüglich Summe Auszahlungen für Investitionstätigkeit)	-65.000	0	-65.000	0	0	0	0
<b>Maßnahme: Erneuerung der Nebenanlagen an der B493</b>							
<b>Einzahlungen für Investitionstätigkeit:</b>							
1. Zuwendungen für Investitionstätigkeit	500.000	0	0	0	0	0	0
6. = Summe der Einzahlungen für Investitionstätigkeit	500.000	0	0	0	0	0	0
<b>Auszahlungen für Investitionstätigkeit:</b>							
8. Baumaßnahmen	1.500.000	0	115.000	0	0	0	0
13. = Summe der Auszahlungen für Investitionstätigkeit	1.500.000	0	115.000	0	0	0	0
14. = Saldo aus Investitionstätigkeit (Summe Einzahlungen abzüglich Summe Auszahlungen für Investitionstätigkeit)	-1.000.000	0	-115.000	0	0	0	0
<b>Maßnahme: Erneuerung Dichter-Schulze-Straße</b>							
<b>Einzahlungen für Investitionstätigkeit:</b>							
1. Zuwendungen für Investitionstätigkeit	450.000	0	0	0	0	0	0
2. Beiträge und ähnliche Entgelte für Investitionstätigkeit	37.500	0	0	0	0	0	0
6. = Summe der Einzahlungen für Investitionstätigkeit	487.500	0	0	0	0	0	0
<b>Auszahlungen für Investitionstätigkeit:</b>							
8. Baumaßnahmen	500.000	0	65.000	0	0	0	0
13. = Summe der Auszahlungen für Investitionstätigkeit	500.000	0	65.000	0	0	0	0
14. = Saldo aus Investitionstätigkeit (Summe Einzahlungen abzüglich Summe Auszahlungen für Investitionstätigkeit)	-12.500	0	-65.000	0	0	0	0



Gemeinde	5	Gemeinde Rätzlingen
Produktbereich	55	Gestaltung der Umwelt
Produktgruppe	554	Verkehrsflächen und -anlagen
Produkt	55410	Gemeindestraßen
Kostenstelle	554100	Gemeindestraßen

### Teilhaushalt (Muster 8)

#### B. Teilergebnishaushalt

Erträge und Aufwendungen		Rechnungs- ergebnis des Vor-Vor- jahres	Ansatz des Vor- jahres	Ansatz des Haus- halts- jahres	Ansatz des ersten Jahres der mittel- fristigen Ergebnis- und Finanz- planung 2026 EUR	Ansatz des zweiten Jahres der mittel- fristigen Ergebnis- und Finanz- planung 2027 EUR	Ansatz des dritten Jahres der mittel- fristigen Ergebnis- und Finanz- planung 2028 EUR
		2023 EUR	2024 EUR	2025 EUR	2026 EUR	2027 EUR	2028 EUR
1		2	3	4	5	6	7
<b>Ordentliche Erträge</b>		--	--	--	--	--	--
3.	Auflösungserträge aus Sonderposten	8.141,00	8.100	8.100	27.300	44.200	44.200
	31 610 00 Erträge Aufl. SoPo Investitionszuv.	106,00	100	100	18.100	38.100	38.100
	33 710 00 Erträge Aufl. SoPo Beiträge ähnl. Entg.	8.035,00	8.000	8.000	9.200	6.100	6.100
6.	Privatrechtliche Entgelte	0,00	100	100	100	100	100
	34 210 00 Erträge aus Verkauf	0,00	100	100	100	100	100
<b>12.</b>	<b>= Summe ordentliche Erträge</b>	<b>8.141,00</b>	<b>8.200</b>	<b>8.200</b>	<b>27.400</b>	<b>44.300</b>	<b>44.300</b>
<b>Ordentliche Aufwendungen</b>		--	--	--	--	--	--
15.	Aufwendungen für Sach- und Dienstleistungen	4.710,07	9.600	9.600	9.600	9.600	9.600
	42 120 00 Unterhaltung sonst. unbewegl. Vermögen	4.710,07	9.500	9.500	9.500	9.500	9.500
	42 220 00 Erwerb geringwertige VG	0,00	100	100	100	100	100
16.	Abschreibungen	14.471,00	14.500	14.500	34.100	89.700	89.100
	47 114 00 Abschreib. Infrastrukturverm.	14.471,00	14.500	14.500	34.100	89.700	89.100
19.	Sonstige ordentliche Aufwendungen	600,00	200	200	200	200	200
	44 310 00 Geschäftsaufw.	600,00	200	200	200	200	200
<b>20.</b>	<b>= Summe ordentliche Aufwendungen</b>	<b>19.781,07</b>	<b>24.300</b>	<b>24.300</b>	<b>43.900</b>	<b>99.500</b>	<b>98.900</b>
<b>21.</b>	<b>ordentliches Ergebnis (Summe ordentliche Erträge abzüglich ordentliche Aufwendungen)</b>	<b>-11.640,07</b>	<b>-16.100</b>	<b>-16.100</b>	<b>-16.500</b>	<b>-55.200</b>	<b>-54.600</b>
<b>24.</b>	<b>außerordentliches Ergebnis (außerordentliche Erträge abzüglich außerordentliche Aufwendungen)</b>	<b>0,00</b>	<b>0</b>	<b>0</b>	<b>0</b>	<b>0</b>	<b>0</b>
<b>25.</b>	<b>Jahresergebnis (Saldo aus dem ordentlichen aund dem außerordentlichen Ergebnis) Überschuss (+)/Fehlbetrag (-)</b>	<b>-11.640,07</b>	<b>-16.100</b>	<b>-16.100</b>	<b>-16.500</b>	<b>-55.200</b>	<b>-54.600</b>
<b>28.</b>	<b>Saldo aus internen Leistungsbeziehungen</b>	<b>0,00</b>	<b>0</b>	<b>0</b>	<b>0</b>	<b>0</b>	<b>0</b>
<b>29.</b>	<b>Ergebnis unter Berücksichtigung der internen Leistungsbeziehungen</b>	<b>-11.640,07</b>	<b>-16.100</b>	<b>-16.100</b>	<b>-16.500</b>	<b>-55.200</b>	<b>-54.600</b>

Gemeinde	5	Gemeinde Rätzlingen
Produktbereich	55	Gestaltung der Umwelt
Produktgruppe	554	Verkehrsflächen und -anlagen
Produkt	55410	Gemeindestraßen
Kostenstelle	554100	Gemeindestraßen



**Teilhaushalt  
(Muster 8)**

**C. Teilfinanzhaushalt**

Einzahlungen und Auszahlungen		Rechnungs- ergebnis des Vor-Vor- jahres	Ansatz des Vor- jahres	Ansatz des Haus- halts- jahres	Verpflichtu- ngsmäch- tigungen	Ansatz des ersten Jahres der mittel- fristigen Ergebnis- und Finanz- planung 2026 EUR	Ansatz des zweiten Jahres der mittel- fristigen Ergebnis- und Finanz- planung 2027 EUR	Ansatz des dritten Jahres der mittel- fristigen Ergebnis- und Finanz- planung 2028 EUR
		2023 EUR	2024 EUR	2025 EUR	2025 EUR	2026 EUR	2027 EUR	2028 EUR
1		2	3	4	5	6	7	8
<b>Einzahlungen aus laufender Verwaltungstätigkeit</b>		--	--	--	--	--	--	--
5.	privatrechtliche Entgelte	0,00	100	100	0	100	100	100
	64 210 00 Einz. aus Verkauf	0,00	100	100	0	100	100	100
<b>9.</b>	<b>= Summe der Einzahlungen aus laufender Verwaltungstätigkeit</b>	<b>0,00</b>	<b>100</b>	<b>100</b>	<b>0</b>	<b>100</b>	<b>100</b>	<b>100</b>
<b>Auszahlungen aus laufender Verwaltungstätigkeit</b>		--	--	--	--	--	--	--
12.	Auszahlungen für Sach- und Dienstleistungen und für den Erwerb geringwertiger Vermögensgegenstände	6.060,00	9.600	9.600	0	9.600	9.600	9.600
	72 120 00 Unterhaltung sonst. unbewegl. Vermögen	6.060,00	9.500	9.500	0	9.500	9.500	9.500
	72 220 00 Erwerb geringwertige VG	0,00	100	100	0	100	100	100
15.	sonstige haushaltwirksame Auszahlungen	600,00	200	200	0	200	200	200
	74 310 00 Geschäftsausz.	600,00	200	200	0	200	200	200
<b>16.</b>	<b>= Summe der Auszahlungen aus laufender Verwaltungstätigkeit</b>	<b>6.660,00</b>	<b>9.800</b>	<b>9.800</b>	<b>0</b>	<b>9.800</b>	<b>9.800</b>	<b>9.800</b>
<b>17.</b>	<b>Saldo aus laufender Verwaltungstätigkeit (Summe der Einzahlungen abzüglich Summe der Auszahlungen aus Verwaltungstätigkeit)</b>	<b>-6.660,00</b>	<b>-9.700</b>	<b>-9.700</b>	<b>0</b>	<b>-9.700</b>	<b>-9.700</b>	<b>-9.700</b>
<b>Einzahlungen für Investitionstätigkeit</b>		--	--	--	--	--	--	--
18.	Zuwendungen für Investitionstätigkeit	0,00	0	0	0	450.000	500.000	0
	68 110 00 Einz. Inv.zuw. Land	0,00	0	0	0	450.000	500.000	0
19.	Beiträge u. ä. Entgelte für Investitionstätigkeit	0,00	0	0	0	37.500	0	0
	68 910 00 Beiträge u. ähnl. Entgelte	0,00	0	0	0	37.500	0	0
<b>23.</b>	<b>= Summe der Einzahlungen für Investitionstätigkeit</b>	<b>0,00</b>	<b>0</b>	<b>0</b>	<b>0</b>	<b>487.500</b>	<b>500.000</b>	<b>0</b>
<b>Auszahlungen für Investitionstätigkeit</b>		--	--	--	--	--	--	--
25.	Baumaßnahmen	0,00	180.000	0	0	435.000	1.385.000	0
	78 720 00 Ausz. Tiefbaumaßnahmen	0,00	180.000	0	0	435.000	1.385.000	0
<b>30.</b>	<b>= Summe der Auszahlungen für Investitionstätigkeit</b>	<b>0,00</b>	<b>180.000</b>	<b>0</b>	<b>0</b>	<b>435.000</b>	<b>1.385.000</b>	<b>0</b>
<b>31.</b>	<b>Saldo aus Investitionstätigkeit (Summe Einzahlungen abzüglich Summe Auszahlungen für Investitionstätigkeit)</b>	<b>0,00</b>	<b>-180.000</b>	<b>0</b>	<b>0</b>	<b>52.500</b>	<b>-885.000</b>	<b>0</b>
<b>32.</b>	<b>Finanzmittel-Überschuss/-Fehlbetrag (Summen Zeile 17 und 31)</b>	<b>-6.660,00</b>	<b>-189.700</b>	<b>-9.700</b>	<b>0</b>	<b>42.800</b>	<b>-894.700</b>	<b>-9.700</b>
<b>Ein-, Auszahlungen aus Finanzierungstätigkeit</b>								
<b>35.</b>	<b>Saldo aus Finanzierungstätigkeit (Saldo aus Zeile 33 und 34)</b>	<b>0,00</b>	<b>0</b>	<b>0</b>	<b>0</b>	<b>0</b>	<b>0</b>	<b>0</b>
<b>36.</b>	<b>Finanzmittelveränderung (Summe der Zeilen 32 und 35)</b>	<b>-6.660,00</b>	<b>-189.700</b>	<b>-9.700</b>	<b>0</b>	<b>42.800</b>	<b>-894.700</b>	<b>-9.700</b>





Gemeinde	5	Gemeinde Rätzlingen
Produktbereich	55	Gestaltung der Umwelt
Produktgruppe	554	Verkehrsflächen und -anlagen
Produkt	55410	Gemeindestraßen
Kostenstelle	554100	Gemeindestraßen

### Teilfinanzhaushalt Teil D

Investitionsmaßnahmen oberhalb der festgelegten Wertgrenzen	Gesamt- investi- tions- summe	Ansatz	Bisher bereit- gestellt	Verpflich- tungser- mächtig- ungen 2025	VE fällig	VE fällig	VE fällig
	EUR	2025 EUR	EUR	2025 EUR	2026 EUR	2027 EUR	2028 EUR
1	2	3	4	5	6	7	8
<b>Maßnahme: Grunderwerb Baugebiet Langlach</b>							
<b>Einzahlungen für Investitionstätigkeit:</b>							
6. = Summe der Einzahlungen für Investitionstätigkeit	0	0	0	0	0	0	0
<b>Auszahlungen für Investitionstätigkeit:</b>							
7. Erwerb von Grundstücken und Gebäuden	65.000	0	65.000	0	0	0	0
78 210 00 Ausz. Erwerb Grund/Gebäude	65.000	0	65.000	0	0	0	0
13. = Summe der Auszahlungen für Investitionstätigkeit	65.000	0	65.000	0	0	0	0
14. = Saldo aus Investitionstätigkeit (Summe Einzahlungen abzüglich Summe Auszahlungen für Investitionstätigkeit)	-65.000	0	-65.000	0	0	0	0
<b>Maßnahme: Erneuerung der Nebenanlagen an der B493</b>							
<b>Einzahlungen für Investitionstätigkeit:</b>							
1. Zuwendungen für Investitionstätigkeit	500.000	0	0	0	0	0	0
68 110 00 Einz. Inv.zuw. Land	500.000	0	0	0	0	0	0
6. = Summe der Einzahlungen für Investitionstätigkeit	500.000	0	0	0	0	0	0
<b>Auszahlungen für Investitionstätigkeit:</b>							
8. Baumaßnahmen	1.500.000	0	115.000	0	0	0	0
78 720 00 Ausz. Tiefbaumaßnahmen	1.500.000	0	115.000	0	0	0	0
13. = Summe der Auszahlungen für Investitionstätigkeit	1.500.000	0	115.000	0	0	0	0
14. = Saldo aus Investitionstätigkeit (Summe Einzahlungen abzüglich Summe Auszahlungen für Investitionstätigkeit)	-1.000.000	0	-115.000	0	0	0	0
<b>Maßnahme: Erneuerung Dichter-Schulze.Straße</b>							
<b>Einzahlungen für Investitionstätigkeit:</b>							
1. Zuwendungen für Investitionstätigkeit	450.000	0	0	0	0	0	0
68 110 00 Einz. Inv.zuw. Land	450.000	0	0	0	0	0	0
2. Beiträge und ähnliche Entgelte für Investitionstätigkeit	37.500	0	0	0	0	0	0
68 910 00 Beiträge u. ähnl. Entgelte	37.500	0	0	0	0	0	0
6. = Summe der Einzahlungen für Investitionstätigkeit	487.500	0	0	0	0	0	0
<b>Auszahlungen für Investitionstätigkeit:</b>							
8. Baumaßnahmen	500.000	0	65.000	0	0	0	0
78 720 00 Ausz. Tiefbaumaßnahmen	500.000	0	65.000	0	0	0	0
13. = Summe der Auszahlungen für Investitionstätigkeit	500.000	0	65.000	0	0	0	0
14. = Saldo aus Investitionstätigkeit (Summe Einzahlungen abzüglich Summe Auszahlungen für Investitionstätigkeit)	-12.500	0	-65.000	0	0	0	0

Gemeinde	5	Gemeinde Rätzlingen
Produktbereich	55	Gestaltung der Umwelt
Produktgruppe	554	Verkehrsflächen und -anlagen
Produkt	55450	Straßenreinigung/Winterdienst



### Produktbeschreibung

Produktbereich: 54 Verkehrsflächen und -anlagen

Produktgruppe: 545 Straßenreinigung/Straßenbeleuchtung

Produkt: 5450 Straßenreinigung/Straßenbeleuchtung

### Verantwortliche Organisationseinheit

Gemeinde Rätzlingen

### Zielgruppe

EinwohnerInnen, Grundstückseigentümer, Verkehrsteilnehmer

### Pflichtaufgaben

Ja

### Freiwillige Aufgaben

Nein

### Verantwortliche Person/en

Gemeindedirektor

### Kurzbeschreibung

Vorhalten und Unterhaltung von Einrichtungen der Straßenbeleuchtung, ordnungsgemäße Durchführung der Straßenreinigung und des Winterdienstes

### Zugeordnete Kostenstellen

554500 Straßenbeleuchtung  
554510 Winterdienst

### Rechtsbindungsgrad

Muss X Soll O Kann O



Gemeinde	5	Gemeinde Rätzlingen
Produktbereich	55	Gestaltung der Umwelt
Produktgruppe	554	Verkehrsflächen und -anlagen
Produkt	55450	Straßenreinigung/Winterdienst

### Teilhaushalt (Muster 8)

#### B. Teilergebnishaushalt

Erträge und Aufwendungen	Rechnungs- ergebnis des Vor-Vor- jahres	Ansatz des Vor- jahres	Ansatz des Haus- halts- jahres	Ansatz des ersten Jahres der mittel- fristigen Ergebnis- und Finanz- planung 2026 EUR	Ansatz des zweiten Jahres der mittel- fristigen Ergebnis- und Finanz- planung 2027 EUR	Ansatz des dritten Jahres der mittel- fristigen Ergebnis- und Finanz- planung 2028 EUR
	2023 EUR	2024 EUR	2025 EUR	2026 EUR	2027 EUR	2028 EUR
1	2	3	4	5	6	7
<b>Ordentliche Erträge</b>	--	--	--	--	--	--
3. Auflösungserträge aus Sonderposten	1.397,00	1.300	1.300	1.300	1.300	1.300
<b>12. = Summe ordentliche Erträge</b>	<b>1.397,00</b>	<b>1.300</b>	<b>1.300</b>	<b>1.300</b>	<b>1.300</b>	<b>1.300</b>
<b>Ordentliche Aufwendungen</b>	--	--	--	--	--	--
15. Aufwendungen für Sach- und Dienstleistungen	4.997,82	6.800	6.800	6.800	6.800	6.800
16. Abschreibungen	1.556,00	1.600	1.600	1.600	1.600	1.600
<b>20. = Summe ordentliche Aufwendungen</b>	<b>6.553,82</b>	<b>8.400</b>	<b>8.400</b>	<b>8.400</b>	<b>8.400</b>	<b>8.400</b>
<b>21. ordentliches Ergebnis (Summe ordentliche Erträge abzüglich ordentliche Aufwendungen)</b>	<b>-5.156,82</b>	<b>-7.100</b>	<b>-7.100</b>	<b>-7.100</b>	<b>-7.100</b>	<b>-7.100</b>
<b>24. außerordentliches Ergebnis (außerordentliche Erträge abzüglich außerordentliche Aufwendungen)</b>	<b>0,00</b>	<b>0</b>	<b>0</b>	<b>0</b>	<b>0</b>	<b>0</b>
<b>25. Jahresergebnis (Saldo aus dem ordentlichen aund dem außerordentlichen Ergebnis) Überschuss (+)/Fehlbetrag (-)</b>	<b>-5.156,82</b>	<b>-7.100</b>	<b>-7.100</b>	<b>-7.100</b>	<b>-7.100</b>	<b>-7.100</b>
<b>28. Saldo aus internen Leistungsbeziehungen</b>	<b>0,00</b>	<b>0</b>	<b>0</b>	<b>0</b>	<b>0</b>	<b>0</b>
<b>29. Ergebnis unter Berücksichtigung der internen Leistungsbeziehungen</b>	<b>-5.156,82</b>	<b>-7.100</b>	<b>-7.100</b>	<b>-7.100</b>	<b>-7.100</b>	<b>-7.100</b>

Gemeinde 5 Gemeinde Rätzlingen  
 Produktbereich 55 Gestaltung der Umwelt  
 Produktgruppe 554 Verkehrsflächen und -anlagen  
 Produkt 55450 Straßenreinigung/Winterdienst



**Teilhaushalt  
(Muster 8)**

**C. Teilfinanzhaushalt**

Einzahlungen und Auszahlungen		Rechnungs- ergebnis des Vor-Vor- jahres	Ansatz des Vor- jahres	Ansatz des Haus- halts- jahres	Verpflichtu- ngsermächt- igungen  2025 EUR	Ansatz des ersten Jahres der mittel- fristigen Ergebnis- und Finanz- planung 2026 EUR	Ansatz des zweiten Jahres der mittel- fristigen Ergebnis- und Finanz- planung 2027 EUR	Ansatz des dritten Jahres der mittel- fristigen Ergebnis- und Finanz- planung 2028 EUR
		2023 EUR	2024 EUR	2025 EUR				
1	2	3	4	5	6	7	8	
<b>Einzahlungen aus laufender Verwaltungstätigkeit</b>		--	--	--	--	--	--	--
<b>9.</b>	<b>= Summe der Einzahlungen aus laufender Verwaltungstätigkeit</b>	<b>0,00</b>	<b>0</b>	<b>0</b>	<b>0</b>	<b>0</b>	<b>0</b>	<b>0</b>
<b>Auszahlungen aus laufender Verwaltungstätigkeit</b>		--	--	--	--	--	--	--
12.	Auszahlungen für Sach- und Dienstleistungen und für den Erwerb geringwertiger Vermögensgegenstände	4.982,26	6.800	6.800	0	6.800	6.800	6.800
<b>16.</b>	<b>= Summe der Auszahlungen aus laufender Verwaltungstätigkeit</b>	<b>4.982,26</b>	<b>6.800</b>	<b>6.800</b>	<b>0</b>	<b>6.800</b>	<b>6.800</b>	<b>6.800</b>
<b>17.</b>	<b>Saldo aus laufender Verwaltungstätigkeit (Summe der Einzahlungen abzüglich Summe der Auszahlungen aus Verwaltungstätigkeit)</b>	<b>-4.982,26</b>	<b>-6.800</b>	<b>-6.800</b>	<b>0</b>	<b>-6.800</b>	<b>-6.800</b>	<b>-6.800</b>
<b>Einzahlungen für Investitionstätigkeit</b>		--	--	--	--	--	--	--
<b>23.</b>	<b>= Summe der Einzahlungen für Investitionstätigkeit</b>	<b>0,00</b>	<b>0</b>	<b>0</b>	<b>0</b>	<b>0</b>	<b>0</b>	<b>0</b>
<b>Auszahlungen für Investitionstätigkeit</b>		--	--	--	--	--	--	--
<b>30.</b>	<b>= Summe der Auszahlungen für Investitionstätigkeit</b>	<b>0,00</b>	<b>0</b>	<b>0</b>	<b>0</b>	<b>0</b>	<b>0</b>	<b>0</b>
<b>31.</b>	<b>Saldo aus Investitionstätigkeit (Summe Einzahlungen abzüglich Summe Auszahlungen für Investitionstätigkeit)</b>	<b>0,00</b>	<b>0</b>	<b>0</b>	<b>0</b>	<b>0</b>	<b>0</b>	<b>0</b>
<b>32.</b>	<b>Finanzmittel-Überschuss/-Fehlbetrag ( Summen Zeile 17 und 31)</b>	<b>-4.982,26</b>	<b>-6.800</b>	<b>-6.800</b>	<b>0</b>	<b>-6.800</b>	<b>-6.800</b>	<b>-6.800</b>
<b>Ein-, Auszahlungen aus Finanzierungstätigkeit</b>								
<b>35.</b>	<b>Saldo aus Finanzierungstätigkeit (Saldo aus Zeile 33 und 34)</b>	<b>0,00</b>	<b>0</b>	<b>0</b>	<b>0</b>	<b>0</b>	<b>0</b>	<b>0</b>
<b>36.</b>	<b>Finanzmittelveränderung (Summe der Zeilen 32 und 35)</b>	<b>-4.982,26</b>	<b>-6.800</b>	<b>-6.800</b>	<b>0</b>	<b>-6.800</b>	<b>-6.800</b>	<b>-6.800</b>



Gemeinde	5	Gemeinde Rätzlingen
Produktbereich	55	Gestaltung der Umwelt
Produktgruppe	554	Verkehrsflächen und -anlagen
Produkt	55450	Straßenreinigung/Winterdienst
Kostenstelle	554500	Straßenbeleuchtung

**Teilhaushalt  
(Muster 8)**

B. Teilergebnishaushalt

Erträge und Aufwendungen		Rechnungs- ergebnis des Vor-Vor- jahres	Ansatz des Vor- jahres	Ansatz des Haus- halts- jahres	Ansatz des ersten Jahres der mittel- fristigen Ergebnis- und Finanz- planung 2026 EUR	Ansatz des zweiten Jahres der mittel- fristigen Ergebnis- und Finanz- planung 2027 EUR	Ansatz des dritten Jahres der mittel- fristigen Ergebnis- und Finanz- planung 2028 EUR
		2023 EUR	2024 EUR	2025 EUR	2026 EUR	2027 EUR	2028 EUR
1		2	3	4	5	6	7
<b>Ordentliche Erträge</b>		--	--	--	--	--	--
3.	Auflösungserträge aus Sonderposten	1.397,00	1.300	1.300	1.300	1.300	1.300
	31 610 00 Erträge Aufl. SoPo Investitionszuv.	1.397,00	1.300	1.300	1.300	1.300	1.300
<b>12.</b>	<b>= Summe ordentliche Erträge</b>	<b>1.397,00</b>	<b>1.300</b>	<b>1.300</b>	<b>1.300</b>	<b>1.300</b>	<b>1.300</b>
<b>Ordentliche Aufwendungen</b>		--	--	--	--	--	--
15.	Aufwendungen für Sach- und Dienstleistungen	4.556,64	5.300	5.300	5.300	5.300	5.300
	42 120 00 Unterhaltung sonst. unbewegl. Vermögen	1.353,07	1.500	2.000	2.000	2.000	2.000
	42 710 00 Besond. Verw.-/Betriebsaufw.	3.203,57	3.800	3.300	3.300	3.300	3.300
16.	Abschreibungen	1.556,00	1.600	1.600	1.600	1.600	1.600
	47 114 00 Abschreib. Infrastrukturverm.	1.556,00	1.600	1.600	1.600	1.600	1.600
<b>20.</b>	<b>= Summe ordentliche Aufwendungen</b>	<b>6.112,64</b>	<b>6.900</b>	<b>6.900</b>	<b>6.900</b>	<b>6.900</b>	<b>6.900</b>
<b>21.</b>	<b>ordentliches Ergebnis (Summe ordentliche Erträge abzüglich ordentliche Aufwendungen)</b>	<b>-4.715,64</b>	<b>-5.600</b>	<b>-5.600</b>	<b>-5.600</b>	<b>-5.600</b>	<b>-5.600</b>
<b>24.</b>	<b>außerordentliches Ergebnis (außerordentliche Erträge abzüglich außerordentliche Aufwendungen)</b>	<b>0,00</b>	<b>0</b>	<b>0</b>	<b>0</b>	<b>0</b>	<b>0</b>
<b>25.</b>	<b>Jahresergebnis (Saldo aus dem ordentlichen aund dem außerordentlichen Ergebnis) Überschuss (+)/Fehlbetrag (-)</b>	<b>-4.715,64</b>	<b>-5.600</b>	<b>-5.600</b>	<b>-5.600</b>	<b>-5.600</b>	<b>-5.600</b>
<b>28.</b>	<b>Saldo aus internen Leistungsbeziehungen</b>	<b>0,00</b>	<b>0</b>	<b>0</b>	<b>0</b>	<b>0</b>	<b>0</b>
<b>29.</b>	<b>Ergebnis unter Berücksichtigung der internen Leistungsbeziehungen</b>	<b>-4.715,64</b>	<b>-5.600</b>	<b>-5.600</b>	<b>-5.600</b>	<b>-5.600</b>	<b>-5.600</b>

Gemeinde 5 Gemeinde Rätzlingen  
 Produktbereich 55 Gestaltung der Umwelt  
 Produktgruppe 554 Verkehrsflächen und -anlagen  
 Produkt 55450 Straßenreinigung/Winterdienst  
 Kostenstelle 554500 Straßenbeleuchtung



**Teilhaushalt  
(Muster 8)**

**C. Teilfinanzhaushalt**

Einzahlungen und Auszahlungen		Rechnungs- ergebnis des Vor-Vor- jahres	Ansatz des Vor- jahres	Ansatz des Haus- halts- jahres	Verpflichtu- ngsermächt- igungen  2025 EUR	Ansatz des ersten Jahres der mittel- fristigen Ergebnis- und Finanz- planung 2026 EUR	Ansatz des zweiten Jahres der mittel- fristigen Ergebnis- und Finanz- planung 2027 EUR	Ansatz des dritten Jahres der mittel- fristigen Ergebnis- und Finanz- planung 2028 EUR
		2023 EUR	2024 EUR	2025 EUR				
1	2	3	4	5	6	7	8	
<b>Einzahlungen aus laufender Verwaltungstätigkeit</b>		--	--	--	--	--	--	--
<b>9.</b>	<b>= Summe der Einzahlungen aus laufender Verwaltungstätigkeit</b>	<b>0,00</b>	<b>0</b>	<b>0</b>	<b>0</b>	<b>0</b>	<b>0</b>	<b>0</b>
<b>Auszahlungen aus laufender Verwaltungstätigkeit</b>		--	--	--	--	--	--	--
12.	Auszahlungen für Sach- und Dienstleistungen und für den Erwerb geringwertiger Vermögensgegenstände	4.704,01	5.300	5.300	0	5.300	5.300	5.300
	72 120 00 Unterhaltung sonst. unbewegl. Vermögen	352,97	1.500	2.000	0	2.000	2.000	2.000
	72 710 00 Besondere Verw./Betriebsausz.	4.351,04	3.800	3.300	0	3.300	3.300	3.300
<b>16.</b>	<b>= Summe der Auszahlungen aus laufender Verwaltungstätigkeit</b>	<b>4.704,01</b>	<b>5.300</b>	<b>5.300</b>	<b>0</b>	<b>5.300</b>	<b>5.300</b>	<b>5.300</b>
<b>17.</b>	<b>Saldo aus laufender Verwaltungstätigkeit (Summe der Einzahlungen abzüglich Summe der Auszahlungen aus Verwaltungstätigkeit)</b>	<b>-4.704,01</b>	<b>-5.300</b>	<b>-5.300</b>	<b>0</b>	<b>-5.300</b>	<b>-5.300</b>	<b>-5.300</b>
<b>Einzahlungen für Investitionstätigkeit</b>		--	--	--	--	--	--	--
<b>23.</b>	<b>= Summe der Einzahlungen für Investitionstätigkeit</b>	<b>0,00</b>	<b>0</b>	<b>0</b>	<b>0</b>	<b>0</b>	<b>0</b>	<b>0</b>
<b>Auszahlungen für Investitionstätigkeit</b>		--	--	--	--	--	--	--
<b>30.</b>	<b>= Summe der Auszahlungen für Investitionstätigkeit</b>	<b>0,00</b>	<b>0</b>	<b>0</b>	<b>0</b>	<b>0</b>	<b>0</b>	<b>0</b>
<b>31.</b>	<b>Saldo aus Investitionstätigkeit (Summe Einzahlungen abzüglich Summe Auszahlungen für Investitionstätigkeit)</b>	<b>0,00</b>	<b>0</b>	<b>0</b>	<b>0</b>	<b>0</b>	<b>0</b>	<b>0</b>
<b>32.</b>	<b>Finanzmittel-Überschuss/-Fehlbetrag ( Summen Zeile 17 und 31)</b>	<b>-4.704,01</b>	<b>-5.300</b>	<b>-5.300</b>	<b>0</b>	<b>-5.300</b>	<b>-5.300</b>	<b>-5.300</b>
<b>Ein-, Auszahlungen aus Finanzierungstätigkeit</b>								
<b>35.</b>	<b>Saldo aus Finanzierungstätigkeit (Saldo aus Zeile 33 und 34)</b>	<b>0,00</b>	<b>0</b>	<b>0</b>	<b>0</b>	<b>0</b>	<b>0</b>	<b>0</b>
<b>36.</b>	<b>Finanzmittelveränderung (Summe der Zeilen 32 und 35)</b>	<b>-4.704,01</b>	<b>-5.300</b>	<b>-5.300</b>	<b>0</b>	<b>-5.300</b>	<b>-5.300</b>	<b>-5.300</b>



Gemeinde	5	Gemeinde Rätzlingen
Produktbereich	55	Gestaltung der Umwelt
Produktgruppe	554	Verkehrsflächen und -anlagen
Produkt	55450	Straßenreinigung/Winterdienst
Kostenstelle	554510	Winterdienst

### Teilhaushalt (Muster 8)

#### B. Teilergebnishaushalt

Erträge und Aufwendungen		Rechnungs- ergebnis des Vor-Vor- jahres	Ansatz des Vor- jahres	Ansatz des Haus- halts- jahres	Ansatz des ersten Jahres der mittel- fristigen Ergebnis- und Finanz- planung 2026 EUR	Ansatz des zweiten Jahres der mittel- fristigen Ergebnis- und Finanz- planung 2027 EUR	Ansatz des dritten Jahres der mittel- fristigen Ergebnis- und Finanz- planung 2028 EUR
		2023 EUR	2024 EUR	2025 EUR	2026 EUR	2027 EUR	2028 EUR
1		2	3	4	5	6	7
<b>Ordentliche Erträge</b>		--	--	--	--	--	--
<b>12. = Summe ordentliche Erträge</b>		<b>0,00</b>	<b>0</b>	<b>0</b>	<b>0</b>	<b>0</b>	<b>0</b>
<b>Ordentliche Aufwendungen</b>		--	--	--	--	--	--
15.	Aufwendungen für Sach- und Dienstleistungen 42 410 00 Bewirtschaft. Grund, baul. Anlagen	441,18 441,18	1.500 1.500	1.500 1.500	1.500 1.500	1.500 1.500	1.500 1.500
<b>20. = Summe ordentliche Aufwendungen</b>		<b>441,18</b>	<b>1.500</b>	<b>1.500</b>	<b>1.500</b>	<b>1.500</b>	<b>1.500</b>
<b>21. ordentliches Ergebnis (Summe ordentliche Erträge abzüglich ordentliche Aufwendungen)</b>		<b>-441,18</b>	<b>-1.500</b>	<b>-1.500</b>	<b>-1.500</b>	<b>-1.500</b>	<b>-1.500</b>
<b>24. außerordentliches Ergebnis (außerordentliche Erträge abzüglich außerordentliche Aufwendungen)</b>		<b>0,00</b>	<b>0</b>	<b>0</b>	<b>0</b>	<b>0</b>	<b>0</b>
<b>25. Jahresergebnis (Saldo aus dem ordentlichen aund dem außerordentlichen Ergebnis) Überschuss (+)/Fehlbetrag (-)</b>		<b>-441,18</b>	<b>-1.500</b>	<b>-1.500</b>	<b>-1.500</b>	<b>-1.500</b>	<b>-1.500</b>
<b>28. Saldo aus internen Leistungsbeziehungen</b>		<b>0,00</b>	<b>0</b>	<b>0</b>	<b>0</b>	<b>0</b>	<b>0</b>
<b>29. Ergebnis unter Berücksichtigung der internen Leistungsbeziehungen</b>		<b>-441,18</b>	<b>-1.500</b>	<b>-1.500</b>	<b>-1.500</b>	<b>-1.500</b>	<b>-1.500</b>

Gemeinde 5 Gemeinde Rätzlingen  
 Produktbereich 55 Gestaltung der Umwelt  
 Produktgruppe 554 Verkehrsflächen und -anlagen  
 Produkt 55450 Straßenreinigung/Winterdienst  
 Kostenstelle 554510 Winterdienst



**Teilhaushalt  
(Muster 8)**

**C. Teilfinanzhaushalt**

Einzahlungen und Auszahlungen		Rechnungs- ergebnis des Vor-Vor- jahres	Ansatz des Vor- jahres	Ansatz des Haus- halts- jahres	Verpflichtu- ngsmäch- tigungen	Ansatz des ersten Jahres der mittel- fristigen Ergebnis- und Finanz- planung 2026 EUR	Ansatz des zweiten Jahres der mittel- fristigen Ergebnis- und Finanz- planung 2027 EUR	Ansatz des dritten Jahres der mittel- fristigen Ergebnis- und Finanz- planung 2028 EUR
		2023 EUR	2024 EUR	2025 EUR	2025 EUR	2026 EUR	2027 EUR	2028 EUR
1	2	3	4	5	6	7	8	
<b>Einzahlungen aus laufender Verwaltungstätigkeit</b>		--	--	--	--	--	--	--
<b>9.</b>	<b>= Summe der Einzahlungen aus laufender Verwaltungstätigkeit</b>	<b>0,00</b>	<b>0</b>	<b>0</b>	<b>0</b>	<b>0</b>	<b>0</b>	<b>0</b>
<b>Auszahlungen aus laufender Verwaltungstätigkeit</b>		--	--	--	--	--	--	--
12.	Auszahlungen für Sach- und Dienstleistungen und für den Erwerb geringwertiger Vermögensgegenstände	278,25	1.500	1.500	0	1.500	1.500	1.500
	72 410 00 Bewirtschaft. Grund/baul. Anlagen	278,25	1.500	1.500	0	1.500	1.500	1.500
<b>16.</b>	<b>= Summe der Auszahlungen aus laufender Verwaltungstätigkeit</b>	<b>278,25</b>	<b>1.500</b>	<b>1.500</b>	<b>0</b>	<b>1.500</b>	<b>1.500</b>	<b>1.500</b>
<b>17.</b>	<b>Saldo aus laufender Verwaltungstätigkeit (Summe der Einzahlungen abzüglich Summe der Auszahlungen aus Verwaltungstätigkeit)</b>	<b>-278,25</b>	<b>-1.500</b>	<b>-1.500</b>	<b>0</b>	<b>-1.500</b>	<b>-1.500</b>	<b>-1.500</b>
<b>Einzahlungen für Investitionstätigkeit</b>		--	--	--	--	--	--	--
<b>23.</b>	<b>= Summe der Einzahlungen für Investitionstätigkeit</b>	<b>0,00</b>	<b>0</b>	<b>0</b>	<b>0</b>	<b>0</b>	<b>0</b>	<b>0</b>
<b>Auszahlungen für Investitionstätigkeit</b>		--	--	--	--	--	--	--
<b>30.</b>	<b>= Summe der Auszahlungen für Investitionstätigkeit</b>	<b>0,00</b>	<b>0</b>	<b>0</b>	<b>0</b>	<b>0</b>	<b>0</b>	<b>0</b>
<b>31.</b>	<b>Saldo aus Investitionstätigkeit (Summe Einzahlungen abzüglich Summe Auszahlungen für Investitionstätigkeit)</b>	<b>0,00</b>	<b>0</b>	<b>0</b>	<b>0</b>	<b>0</b>	<b>0</b>	<b>0</b>
<b>32.</b>	<b>Finanzmittel-Überschuss/-Fehlbetrag ( Summen Zeile 17 und 31)</b>	<b>-278,25</b>	<b>-1.500</b>	<b>-1.500</b>	<b>0</b>	<b>-1.500</b>	<b>-1.500</b>	<b>-1.500</b>
<b>Ein-, Auszahlungen aus Finanzierungstätigkeit</b>								
<b>35.</b>	<b>Saldo aus Finanzierungstätigkeit (Saldo aus Zeile 33 und 34)</b>	<b>0,00</b>	<b>0</b>	<b>0</b>	<b>0</b>	<b>0</b>	<b>0</b>	<b>0</b>
<b>36.</b>	<b>Finanzmittelveränderung (Summe der Zeilen 32 und 35)</b>	<b>-278,25</b>	<b>-1.500</b>	<b>-1.500</b>	<b>0</b>	<b>-1.500</b>	<b>-1.500</b>	<b>-1.500</b>





Gemeinde	5
Produktbereich	55
Produktgruppe	555
Produkt	55520

Gemeinde Rätzlingen
Gestaltung der Umwelt
Natur-und Landschaftspflege
Unterhaltung Wasserläufe

### Produktbeschreibung

Produktbereich: 55 Natur- und Landschaftspflege

Produktgruppe: 552 Unterhaltung Wasserläufe

Produkt: 5520 Unterhaltung Wasserläufe

### Verantwortliche Organisationseinheit

Gemeinde Rätzlingen

### Zielgruppe

Verwaltung

### Zugeordnete Kostenstellen

555200 Wasserläufe

### Rechtsbindungsgrad

Muss X Soll O Kann O

### Verantwortliche Person/en

Gemeindedirektor

### Kurzbeschreibung

Wasserläufe

### Auftragsgrundlage

Nds. Wassergesetz, Satzung Wabo

### Pflichtaufgaben

Ja

### Freiwillige Aufgaben

Nein

Gemeinde 5 Gemeinde Rätzlingen  
 Produktbereich 55 Gestaltung der Umwelt  
 Produktgruppe 555 Natur-und Landschaftspflege  
 Produkt 55520 Unterhaltung Wasserläufe



**Teilhaushalt  
(Muster 8)**

B. Teilergebnishaushalt

Erträge und Aufwendungen	Rechnungs- ergebnis des Vor-Vor- jahres	Ansatz des Vor- jahres	Ansatz des Haus- halts- jahres	Ansatz des ersten Jahres der mittel- fristigen Ergebnis- und Finanz- planung 2026	Ansatz des zweiten Jahres der mittel- fristigen Ergebnis- und Finanz- planung 2027	Ansatz des dritten Jahres der mittel- fristigen Ergebnis- und Finanz- planung 2028
	2023 EUR	2024 EUR	2025 EUR	2026 EUR	2027 EUR	2028 EUR
1	2	3	4	5	6	7
<b>Ordentliche Erträge</b>	--	--	--	--	--	--
<b>12. = Summe ordentliche Erträge</b>	<b>0,00</b>	<b>0</b>	<b>0</b>	<b>0</b>	<b>0</b>	<b>0</b>
<b>Ordentliche Aufwendungen</b>	--	--	--	--	--	--
15. Aufwendungen für Sach- und Dienstleistungen	3.935,46	6.500	7.000	7.000	7.000	7.000
18. Transferaufwendungen	3.391,92	3.800	3.800	3.800	3.800	3.800
<b>20. = Summe ordentliche Aufwendungen</b>	<b>7.327,38</b>	<b>10.300</b>	<b>10.800</b>	<b>10.800</b>	<b>10.800</b>	<b>10.800</b>
<b>21. ordentliches Ergebnis (Summe ordentliche Erträge abzüglich ordentliche Aufwendungen)</b>	<b>-7.327,38</b>	<b>-10.300</b>	<b>-10.800</b>	<b>-10.800</b>	<b>-10.800</b>	<b>-10.800</b>
<b>24. außerordentliches Ergebnis (außerordentliche Erträge abzüglich außerordentliche Aufwendungen)</b>	<b>0,00</b>	<b>0</b>	<b>0</b>	<b>0</b>	<b>0</b>	<b>0</b>
<b>25. Jahresergebnis (Saldo aus dem ordentlichen aund dem außerordentlichen Ergebnis) Überschuss (+)/Fehlbetrag (-)</b>	<b>-7.327,38</b>	<b>-10.300</b>	<b>-10.800</b>	<b>-10.800</b>	<b>-10.800</b>	<b>-10.800</b>
<b>28. Saldo aus internen Leistungsbeziehungen</b>	<b>0,00</b>	<b>0</b>	<b>0</b>	<b>0</b>	<b>0</b>	<b>0</b>
<b>29. Ergebnis unter Berücksichtigung der internen Leistungsbeziehungen</b>	<b>-7.327,38</b>	<b>-10.300</b>	<b>-10.800</b>	<b>-10.800</b>	<b>-10.800</b>	<b>-10.800</b>



Gemeinde	5	Gemeinde Rätzlingen
Produktbereich	55	Gestaltung der Umwelt
Produktgruppe	555	Natur-und Landschaftspflege
Produkt	55520	Unterhaltung Wasserläufe

**Teilhaushalt  
(Muster 8)**

**C. Teilfinanzhaushalt**

Einzahlungen und Auszahlungen		Rechnungs- ergebnis des Vor-Vor- jahres	Ansatz des Vor- jahres	Ansatz des Haus- halts- jahres	Verpflichtu- ngsmäch- tigungen	Ansatz des ersten Jahres der mittel- fristigen Ergebnis- und Finanz- planung 2026 EUR	Ansatz des zweiten Jahres der mittel- fristigen Ergebnis- und Finanz- planung 2027 EUR	Ansatz des dritten Jahres der mittel- fristigen Ergebnis- und Finanz- planung 2028 EUR
		2023 EUR	2024 EUR	2025 EUR	2025 EUR	2026 EUR	2027 EUR	2028 EUR
1		2	3	4	5	6	7	8
<b>Einzahlungen aus laufender Verwaltungstätigkeit</b>		--	--	--	--	--	--	--
<b>9.</b>	<b>= Summe der Einzahlungen aus laufender Verwaltungstätigkeit</b>	<b>0,00</b>	<b>0</b>	<b>0</b>	<b>0</b>	<b>0</b>	<b>0</b>	<b>0</b>
<b>Auszahlungen aus laufender Verwaltungstätigkeit</b>		--	--	--	--	--	--	--
12.	Auszahlungen für Sach- und Dienstleistungen und für den Erwerb geringwertiger Vermögensgegenstände	7.636,24	6.500	7.000	0	7.000	7.000	7.000
14.	Transferauszahlungen	3.391,92	3.800	3.800	0	3.800	3.800	3.800
<b>16.</b>	<b>= Summe der Auszahlungen aus laufender Verwaltungstätigkeit</b>	<b>11.028,16</b>	<b>10.300</b>	<b>10.800</b>	<b>0</b>	<b>10.800</b>	<b>10.800</b>	<b>10.800</b>
17.	<b>Saldo aus laufender Verwaltungstätigkeit (Summe der Einzahlungen abzüglich Summe der Auszahlungen aus Verwaltungstätigkeit)</b>	<b>-11.028,16</b>	<b>-10.300</b>	<b>-10.800</b>	<b>0</b>	<b>-10.800</b>	<b>-10.800</b>	<b>-10.800</b>
<b>Einzahlungen für Investitionstätigkeit</b>		--	--	--	--	--	--	--
<b>23.</b>	<b>= Summe der Einzahlungen für Investitionstätigkeit</b>	<b>0,00</b>	<b>0</b>	<b>0</b>	<b>0</b>	<b>0</b>	<b>0</b>	<b>0</b>
<b>Auszahlungen für Investitionstätigkeit</b>		--	--	--	--	--	--	--
<b>30.</b>	<b>= Summe der Auszahlungen für Investitionstätigkeit</b>	<b>0,00</b>	<b>0</b>	<b>0</b>	<b>0</b>	<b>0</b>	<b>0</b>	<b>0</b>
31.	<b>Saldo aus Investitionstätigkeit (Summe Einzahlungen abzüglich Summe Auszahlungen für Investitionstätigkeit)</b>	<b>0,00</b>	<b>0</b>	<b>0</b>	<b>0</b>	<b>0</b>	<b>0</b>	<b>0</b>
32.	<b>Finanzmittel-Überschuss/-Fehlbetrag ( Summen Zeile 17 und 31)</b>	<b>-11.028,16</b>	<b>-10.300</b>	<b>-10.800</b>	<b>0</b>	<b>-10.800</b>	<b>-10.800</b>	<b>-10.800</b>
<b>Ein-, Auszahlungen aus Finanzierungstätigkeit</b>								
35.	<b>Saldo aus Finanzierungstätigkeit (Saldo aus Zeile 33 und 34)</b>	<b>0,00</b>	<b>0</b>	<b>0</b>	<b>0</b>	<b>0</b>	<b>0</b>	<b>0</b>
36.	<b>Finanzmittelveränderung (Summe der Zeilen 32 und 35)</b>	<b>-11.028,16</b>	<b>-10.300</b>	<b>-10.800</b>	<b>0</b>	<b>-10.800</b>	<b>-10.800</b>	<b>-10.800</b>

Gemeinde 5 Gemeinde Rätzlingen  
 Produktbereich 55 Gestaltung der Umwelt  
 Produktgruppe 555 Natur-und Landschaftspflege  
 Produkt 55520 Unterhaltung Wasserläufe  
 Kostenstelle 555200 Wasserläufe



**Teilhaushalt  
(Muster 8)**

B. Teilergebnishaushalt

Erträge und Aufwendungen		Rechnungs- ergebnis des Vor-Vor- jahres	Ansatz des Vor- jahres	Ansatz des Haus- halts- jahres	Ansatz des ersten Jahres der mittel- fristigen Ergebnis- und Finanz- planung 2026	Ansatz des zweiten Jahres der mittel- fristigen Ergebnis- und Finanz- planung 2027	Ansatz des dritten Jahres der mittel- fristigen Ergebnis- und Finanz- planung 2028
		2023 EUR	2024 EUR	2025 EUR	2026 EUR	2027 EUR	2028 EUR
1		2	3	4	5	6	7
<b>Ordentliche Erträge</b>		--	--	--	--	--	--
<b>12. = Summe ordentliche Erträge</b>		<b>0,00</b>	<b>0</b>	<b>0</b>	<b>0</b>	<b>0</b>	<b>0</b>
<b>Ordentliche Aufwendungen</b>		--	--	--	--	--	--
15.	Aufwendungen für Sach- und Dienstleistungen 42 120 00 Unterhaltung sonst. unbewegl. Vermögen	3.935,46 3.935,46	6.500 6.500	7.000 7.000	7.000 7.000	7.000 7.000	7.000 7.000
18.	Transferaufwendungen 43 180 00 Zuweis./Zusch. lfd. Zwecke übrige Ber.	3.391,92 3.391,92	3.800 3.800	3.800 3.800	3.800 3.800	3.800 3.800	3.800 3.800
<b>20. = Summe ordentliche Aufwendungen</b>		<b>7.327,38</b>	<b>10.300</b>	<b>10.800</b>	<b>10.800</b>	<b>10.800</b>	<b>10.800</b>
<b>21.</b>	<b>ordentliches Ergebnis (Summe ordentliche Erträge abzüglich ordentliche Aufwendungen)</b>	<b>-7.327,38</b>	<b>-10.300</b>	<b>-10.800</b>	<b>-10.800</b>	<b>-10.800</b>	<b>-10.800</b>
<b>24.</b>	<b>außerordentliches Ergebnis (außerordentliche Erträge abzüglich außerordentliche Aufwendungen)</b>	<b>0,00</b>	<b>0</b>	<b>0</b>	<b>0</b>	<b>0</b>	<b>0</b>
<b>25.</b>	<b>Jahresergebnis (Saldo aus dem ordentlichen aund dem außerordentlichen Ergebnis) Überschuss (+)/Fehlbetrag (-)</b>	<b>-7.327,38</b>	<b>-10.300</b>	<b>-10.800</b>	<b>-10.800</b>	<b>-10.800</b>	<b>-10.800</b>
<b>28.</b>	<b>Saldo aus internen Leistungsbeziehungen</b>	<b>0,00</b>	<b>0</b>	<b>0</b>	<b>0</b>	<b>0</b>	<b>0</b>
<b>29.</b>	<b>Ergebnis unter Berücksichtigung der internen Leistungsbeziehungen</b>	<b>-7.327,38</b>	<b>-10.300</b>	<b>-10.800</b>	<b>-10.800</b>	<b>-10.800</b>	<b>-10.800</b>



Gemeinde	5	Gemeinde Rätzlingen
Produktbereich	55	Gestaltung der Umwelt
Produktgruppe	555	Natur-und Landschaftspflege
Produkt	55520	Unterhaltung Wasserläufe
Kostenstelle	555200	Wasserläufe

**Teilhaushalt  
(Muster 8)**

**C. Teilfinanzhaushalt**

Einzahlungen und Auszahlungen		Rechnungs- ergebnis des Vor-Vor- jahres	Ansatz des Vor- jahres	Ansatz des Haus- halts- jahres	Verpflichtu- ngsmächt- igungen  2025 EUR	Ansatz des ersten Jahres der mittel- fristigen Ergebnis- und Finanz- planung 2026 EUR	Ansatz des zweiten Jahres der mittel- fristigen Ergebnis- und Finanz- planung 2027 EUR	Ansatz des dritten Jahres der mittel- fristigen Ergebnis- und Finanz- planung 2028 EUR
		2023 EUR	2024 EUR	2025 EUR				
1		2	3	4	5	6	7	8
<b>Einzahlungen aus laufender Verwaltungstätigkeit</b>		--	--	--	--	--	--	--
<b>9.</b>	<b>= Summe der Einzahlungen aus laufender Verwaltungstätigkeit</b>	<b>0,00</b>	<b>0</b>	<b>0</b>	<b>0</b>	<b>0</b>	<b>0</b>	<b>0</b>
<b>Auszahlungen aus laufender Verwaltungstätigkeit</b>		--	--	--	--	--	--	--
12.	Auszahlungen für Sach- und Dienstleistungen und für den Erwerb geringwertiger Vermögensgegenstände	7.636,24	6.500	7.000	0	7.000	7.000	7.000
	72 120 00 Unterhaltung sonst. unbewegl. Vermögen	7.636,24	6.500	7.000	0	7.000	7.000	7.000
14.	Transferauszahlungen	3.391,92	3.800	3.800	0	3.800	3.800	3.800
	73 180 00 Zuweis./Zusch. lfd. Zwecke übrige Ber.	3.391,92	3.800	3.800	0	3.800	3.800	3.800
<b>16.</b>	<b>= Summe der Auszahlungen aus laufender Verwaltungstätigkeit</b>	<b>11.028,16</b>	<b>10.300</b>	<b>10.800</b>	<b>0</b>	<b>10.800</b>	<b>10.800</b>	<b>10.800</b>
<b>17.</b>	<b>Saldo aus laufender Verwaltungstätigkeit (Summe der Einzahlungen abzüglich Summe der Auszahlungen aus Verwaltungstätigkeit)</b>	<b>-11.028,16</b>	<b>-10.300</b>	<b>-10.800</b>	<b>0</b>	<b>-10.800</b>	<b>-10.800</b>	<b>-10.800</b>
<b>Einzahlungen für Investitionstätigkeit</b>		--	--	--	--	--	--	--
<b>23.</b>	<b>= Summe der Einzahlungen für Investitionstätigkeit</b>	<b>0,00</b>	<b>0</b>	<b>0</b>	<b>0</b>	<b>0</b>	<b>0</b>	<b>0</b>
<b>Auszahlungen für Investitionstätigkeit</b>		--	--	--	--	--	--	--
<b>30.</b>	<b>= Summe der Auszahlungen für Investitionstätigkeit</b>	<b>0,00</b>	<b>0</b>	<b>0</b>	<b>0</b>	<b>0</b>	<b>0</b>	<b>0</b>
<b>31.</b>	<b>Saldo aus Investitionstätigkeit (Summe Einzahlungen abzüglich Summe Auszahlungen für Investitionstätigkeit)</b>	<b>0,00</b>	<b>0</b>	<b>0</b>	<b>0</b>	<b>0</b>	<b>0</b>	<b>0</b>
<b>32.</b>	<b>Finanzmittel-Überschuss/-Fehlbetrag ( Summen Zeile 17 und 31)</b>	<b>-11.028,16</b>	<b>-10.300</b>	<b>-10.800</b>	<b>0</b>	<b>-10.800</b>	<b>-10.800</b>	<b>-10.800</b>
<b>Ein-, Auszahlungen aus Finanzierungstätigkeit</b>								
<b>35.</b>	<b>Saldo aus Finanzierungstätigkeit (Saldo aus Zeile 33 und 34)</b>	<b>0,00</b>	<b>0</b>	<b>0</b>	<b>0</b>	<b>0</b>	<b>0</b>	<b>0</b>
<b>36.</b>	<b>Finanzmittelveränderung (Summe der Zeilen 32 und 35)</b>	<b>-11.028,16</b>	<b>-10.300</b>	<b>-10.800</b>	<b>0</b>	<b>-10.800</b>	<b>-10.800</b>	<b>-10.800</b>



**Teilhaushalt  
(Muster 8)**

B. Teilergebnishaushalt

Erträge und Aufwendungen		Rechnungs- ergebnis des Vor-Vor- jahres	Ansatz des Vor- jahres	Ansatz des Haus- halts- jahres	Ansatz des ersten Jahres der mittel- fristigen Ergebnis- und Finanz- planung 2026	Ansatz des zweiten Jahres der mittel- fristigen Ergebnis- und Finanz- planung 2027	Ansatz des dritten Jahres der mittel- fristigen Ergebnis- und Finanz- planung 2028
		2023 EUR	2024 EUR	2025 EUR	2026 EUR	2027 EUR	2028 EUR
1		2	3	4	5	6	7
<b>Ordentliche Erträge</b>		--	--	--	--	--	--
1.	Steuern und ähnliche Abgaben	343.451,98	349.900	369.200	373.000	377.700	382.200
8.	Zinsen und ähnliche Finanzerträge	4.280,14	0	1.000	0	0	0
11.	Sonstige ordentliche Erträge	57.653,00	0	9.100	0	0	0
<b>12.</b>	<b>= Summe ordentliche Erträge</b>	<b>405.385,12</b>	<b>349.900</b>	<b>379.300</b>	<b>373.000</b>	<b>377.700</b>	<b>382.200</b>
<b>Ordentliche Aufwendungen</b>		--	--	--	--	--	--
17.	Zinsen und ähnliche Aufwendungen	140,00	100	12.300	17.100	49.300	42.300
18.	Transferaufwendungen	268.492,00	270.300	302.400	274.900	280.900	283.000
19.	Sonstige ordentliche Aufwendungen	61,49	100	100	100	100	100
<b>20.</b>	<b>= Summe ordentliche Aufwendungen</b>	<b>268.693,49</b>	<b>270.500</b>	<b>314.800</b>	<b>292.100</b>	<b>330.300</b>	<b>325.400</b>
<b>21.</b>	<b>ordentliches Ergebnis (Summe ordentliche Erträge abzüglich ordentliche Aufwendungen)</b>	<b>136.691,63</b>	<b>79.400</b>	<b>64.500</b>	<b>80.900</b>	<b>47.400</b>	<b>56.800</b>
<b>24.</b>	<b>außerordentliches Ergebnis (außerordentliche Erträge abzüglich außerordentliche Aufwendungen)</b>	<b>0,00</b>	<b>0</b>	<b>0</b>	<b>0</b>	<b>0</b>	<b>0</b>
<b>25.</b>	<b>Jahresergebnis (Saldo aus dem ordentlichen aund dem außerordentlichen Ergebnis) Überschuss (+)/Fehlbetrag (-)</b>	<b>136.691,63</b>	<b>79.400</b>	<b>64.500</b>	<b>80.900</b>	<b>47.400</b>	<b>56.800</b>
<b>28.</b>	<b>Saldo aus internen Leistungsbeziehungen</b>	<b>0,00</b>	<b>0</b>	<b>0</b>	<b>0</b>	<b>0</b>	<b>0</b>
<b>29.</b>	<b>Ergebnis unter Berücksichtigung der internen Leistungsbeziehungen</b>	<b>136.691,63</b>	<b>79.400</b>	<b>64.500</b>	<b>80.900</b>	<b>47.400</b>	<b>56.800</b>



**Teilhaushalt  
(Muster 8)**

**C. Teilfinanzhaushalt**

Einzahlungen und Auszahlungen		Rechnungs- ergebnis des Vor-Vor- jahres	Ansatz des Vor- jahres	Ansatz des Haus- halts- jahres	Verpflichtu- ngsmäch- tigungen	Ansatz des ersten Jahres der mittel- fristigen Ergebnis- und Finanz- planung 2026 EUR	Ansatz des zweiten Jahres der mittel- fristigen Ergebnis- und Finanz- planung 2027 EUR	Ansatz des dritten Jahres der mittel- fristigen Ergebnis- und Finanz- planung 2028 EUR
		2023 EUR	2024 EUR	2025 EUR	2025 EUR	2026 EUR	2027 EUR	2028 EUR
1		2	3	4	5	6	7	8
<b>Einzahlungen aus laufender Verwaltungstätigkeit</b>		--	--	--	--	--	--	--
1.	Steuern und ähnliche Abgaben	343.267,12	349.900	369.200	0	373.000	377.700	382.200
	60 110 00 Grundsteuer A	14.198,43	14.100	12.300	0	12.300	12.300	12.300
	60 120 00 Grundsteuer B	72.849,13	73.100	74.900	0	74.900	75.000	75.000
	60 130 00 Gewerbesteuer	54.567,06	52.000	54.000	0	54.000	54.500	55.000
	60 210 00 Gemeindeanteil an der Einkommensteuer	190.319,00	199.000	216.300	0	220.000	224.000	228.000
	60 220 00 Gemeindeanteil an der Umsatzsteuer	8.795,00	9.200	9.200	0	9.300	9.400	9.400
	60 320 00 Hundesteuer	2.538,50	2.500	2.500	0	2.500	2.500	2.500
7.	Zinsen und ähnliche Einzahlungen	3.443,14	0	1.000	0	0	0	0
	66 170 00 Zinseinz. Kreditinstitute	3.443,14	0	1.000	0	0	0	0
8.	sonstige haushaltswirksame Einzahlungen	1.007,98	0	0	0	0	0	0
	65 620 00 Säumniszuschläge	1.007,98	0	0	0	0	0	0
<b>9.</b>	<b>= Summe der Einzahlungen aus laufender Verwaltungstätigkeit</b>	<b>347.718,24</b>	<b>349.900</b>	<b>370.200</b>	<b>0</b>	<b>373.000</b>	<b>377.700</b>	<b>382.200</b>
<b>Auszahlungen aus laufender Verwaltungstätigkeit</b>		--	--	--	--	--	--	--
13.	Zinsen und ähnliche Auszahlungen	0,00	100	12.300	0	17.100	49.300	42.300
	75 170 00 Zinsausz. Kreditinstitute	0,00	0	11.800	0	16.600	48.800	41.800
	75 210 00 Zinsausz. Liq.kredit	0,00	100	500	0	500	500	500
14.	Transferauszahlungen	250.145,00	270.300	302.400	0	274.900	280.900	283.000
	73 410 00 Gewerbesteuerumlage	6.450,00	4.700	4.900	0	4.900	4.900	5.000
	73 721 00 Kreisumlage, Regionsumlage	162.463,00	164.400	179.800	0	165.000	168.000	168.000
	73 722 00 Samtgemeindeumlage	81.232,00	101.200	117.700	0	105.000	108.000	110.000
15.	sonstige haushaltswirksame Auszahlungen	47,87	100	100	0	100	100	100
	74 310 00 Geschäftsausz.	47,87	100	100	0	100	100	100
<b>16.</b>	<b>= Summe der Auszahlungen aus laufender Verwaltungstätigkeit</b>	<b>250.192,87</b>	<b>270.500</b>	<b>314.800</b>	<b>0</b>	<b>292.100</b>	<b>330.300</b>	<b>325.400</b>
<b>17.</b>	<b>Saldo aus laufender Verwaltungstätigkeit (Summe der Einzahlungen abzüglich Summe der Auszahlungen aus Verwaltungstätigkeit)</b>	<b>97.525,37</b>	<b>79.400</b>	<b>55.400</b>	<b>0</b>	<b>80.900</b>	<b>47.400</b>	<b>56.800</b>
<b>Einzahlungen für Investitionstätigkeit</b>		--	--	--	--	--	--	--
<b>23.</b>	<b>= Summe der Einzahlungen für Investitionstätigkeit</b>	<b>0,00</b>	<b>0</b>	<b>0</b>	<b>0</b>	<b>0</b>	<b>0</b>	<b>0</b>
<b>Auszahlungen für Investitionstätigkeit</b>		--	--	--	--	--	--	--
<b>30.</b>	<b>= Summe der Auszahlungen für Investitionstätigkeit</b>	<b>0,00</b>	<b>0</b>	<b>0</b>	<b>0</b>	<b>0</b>	<b>0</b>	<b>0</b>
<b>31.</b>	<b>Saldo aus Investitionstätigkeit (Summe Einzahlungen abzüglich Summe Auszahlungen für Investitionstätigkeit)</b>	<b>0,00</b>	<b>0</b>	<b>0</b>	<b>0</b>	<b>0</b>	<b>0</b>	<b>0</b>



**Teilhaushalt  
(Muster 8)**

**C. Teilfinanzhaushalt**

Einzahlungen und Auszahlungen		Rechnungs- ergebnis des Vor-Vor- jahres	Ansatz des Vor- jahres	Ansatz des Haus- halts- jahres	Verpflichtu- ngsermächt- igungen  2025 EUR	Ansatz des ersten Jahres der mittel- fristigen Ergebnis- und Finanz- planung 2026 EUR	Ansatz des zweiten Jahres der mittel- fristigen Ergebnis- und Finanz- planung 2027 EUR	Ansatz des dritten Jahres der mittel- fristigen Ergebnis- und Finanz- planung 2028 EUR
		2023 EUR	2024 EUR	2025 EUR				
1	2	3	4	5	6	7	8	
<b>32.</b>	<b>Finanzmittel-Überschuss/-Fehlbetrag ( Summen Zeile 17 und 31)</b>	<b>97.525,37</b>	<b>79.400</b>	<b>55.400</b>	<b>0</b>	<b>80.900</b>	<b>47.400</b>	<b>56.800</b>
<b>Ein-, Auszahlungen aus Finanzierungstätigkeit</b>								
33.	"Einzahlungen; Aufnahme Von Krediten und inneren Darlehen für Investitionstätigkeit"	0,00	79.600	668.900	0	0	988.500	0
	69 273 00 Inv.kredit Kreditinstitute ü5J Euro	0,00	79.600	668.900	0	0	988.500	0
34.	"Auszahlungen; Tilgung von Krediten und Rückzahlung von inneren Darlehen für Investitionstätigkeit"	0,00	0	100.600	0	208.300	240.900	128.800
	79 273 00 Tilg. Inv. Kreditinstitute ü5J Euro	0,00	0	100.600	0	208.300	240.900	128.800
<b>35.</b>	<b>Saldo aus Finanzierungstätigkeit (Saldo aus Zeile 33 und 34)</b>	<b>0,00</b>	<b>79.600</b>	<b>568.300</b>	<b>0</b>	<b>-208.300</b>	<b>747.600</b>	<b>-128.800</b>
<b>36.</b>	<b>Finanzmittelveränderung (Summe der Zeilen 32 und 35)</b>	<b>97.525,37</b>	<b>159.000</b>	<b>623.700</b>	<b>0</b>	<b>-127.400</b>	<b>795.000</b>	<b>-72.000</b>





Gemeinde 5  
Produktbereich 56  
Produktgruppe 561  
Produkt 56110

Gemeinde Rätzlingen  
Zentrale Finanzleistungen  
Allgemeine Finanzwirtschaft  
Steuern, allgemeine Zuweisungen, allgemeine Umlagen

### Produktbeschreibung

Produktbereich: 61 Allgemeine Finanzwirtschaft

Produktgruppe: 611 Steuern, allgemeine Zuweisungen, allgemeine Umlagen

Produkt: 6110 Steuern, allgemeine Zuweisungen, allgemeine Umlagen

### Verantwortliche Organisationseinheit

Gemeinde Rätzlingen

### Zielgruppe

Gemeinderat, Gesamtverwaltung

### Zugeordnete Kostenstellen

561100 Steuern, Zuweisungen und Umlagen

### Rechtsbindungsgrad

Muss X Soll O Kann O

### Verantwortliche Person/en

Gemeindedirektor

### Kurzbeschreibung

Zentrale Finanzdienstleistungen und allgemeine Finanzwirtschaft

### Auftragsgrundlage

Beschlüsse des Rates und des Verwaltungsausschusses, BGB, GemHKVO, NKomVG, NKAG, AO, Grundsteuergesetz, Gewerbesteuergesetz, Satzungen, Verordnungen und Ausführungsbestimmungen

### Pflichtaufgaben

Ja

### Freiwillige Aufgaben

Nein

Gemeinde	5	Gemeinde Rätzlingen
Produktbereich	56	Zentrale Finanzleistungen
Produktgruppe	561	Allgemeine Finanzwirtschaft
Produkt	56110	Steuern,allgemeine Zuweisungen,allgemeine Umlagen



**Teilhaushalt  
(Muster 8)**

B. Teilergebnishaushalt

Erträge und Aufwendungen		Rechnungs- ergebnis des Vor-Vor- jahres	Ansatz des Vor- jahres	Ansatz des Haus- halts- jahres	Ansatz des ersten Jahres der mittel- fristigen Ergebnis- und Finanz- planung 2026	Ansatz des zweiten Jahres der mittel- fristigen Ergebnis- und Finanz- planung 2027	Ansatz des dritten Jahres der mittel- fristigen Ergebnis- und Finanz- planung 2028
		2023 EUR	2024 EUR	2025 EUR	2026 EUR	2027 EUR	2028 EUR
1		2	3	4	5	6	7
<b>Ordentliche Erträge</b>		--	--	--	--	--	--
1.	Steuern und ähnliche Abgaben	343.451,98	349.900	369.200	373.000	377.700	382.200
8.	Zinsen und ähnliche Finanzerträge	837,00	0	0	0	0	0
11.	Sonstige ordentliche Erträge	57.215,00	0	9.100	0	0	0
<b>12.</b>	<b>= Summe ordentliche Erträge</b>	<b>401.503,98</b>	<b>349.900</b>	<b>378.300</b>	<b>373.000</b>	<b>377.700</b>	<b>382.200</b>
<b>Ordentliche Aufwendungen</b>		--	--	--	--	--	--
17.	Zinsen und ähnliche Aufwendungen	140,00	0	0	0	0	0
18.	Transferaufwendungen	268.492,00	270.300	302.400	274.900	280.900	283.000
19.	Sonstige ordentliche Aufwendungen	-0,01	0	0	0	0	0
<b>20.</b>	<b>= Summe ordentliche Aufwendungen</b>	<b>268.631,99</b>	<b>270.300</b>	<b>302.400</b>	<b>274.900</b>	<b>280.900</b>	<b>283.000</b>
<b>21.</b>	<b>ordentliches Ergebnis (Summe ordentliche Erträge abzüglich ordentliche Aufwendungen)</b>	<b>132.871,99</b>	<b>79.600</b>	<b>75.900</b>	<b>98.100</b>	<b>96.800</b>	<b>99.200</b>
<b>24.</b>	<b>außerordentliches Ergebnis (außerordentliche Erträge abzüglich außerordentliche Aufwendungen)</b>	<b>0,00</b>	<b>0</b>	<b>0</b>	<b>0</b>	<b>0</b>	<b>0</b>
<b>25.</b>	<b>Jahresergebnis (Saldo aus dem ordentlichen aund dem außerordentlichen Ergebnis) Überschuss (+)/Fehlbetrag (-)</b>	<b>132.871,99</b>	<b>79.600</b>	<b>75.900</b>	<b>98.100</b>	<b>96.800</b>	<b>99.200</b>
<b>28.</b>	<b>Saldo aus internen Leistungsbeziehungen</b>	<b>0,00</b>	<b>0</b>	<b>0</b>	<b>0</b>	<b>0</b>	<b>0</b>
<b>29.</b>	<b>Ergebnis unter Berücksichtigung der internen Leistungsbeziehungen</b>	<b>132.871,99</b>	<b>79.600</b>	<b>75.900</b>	<b>98.100</b>	<b>96.800</b>	<b>99.200</b>



Gemeinde	5	Gemeinde Rätzlingen
Produktbereich	56	Zentrale Finanzleistungen
Produktgruppe	561	Allgemeine Finanzwirtschaft
Produkt	56110	Steuern, allgemeine Zuweisungen, allgemeine Umlagen

**Teilhaushalt  
(Muster 8)**

**C. Teilfinanzhaushalt**

Einzahlungen und Auszahlungen	Rechnungs- ergebnis des Vor-Vor- jahres	Ansatz des Vor- jahres	Ansatz des Haus- halts- jahres	Verpflichtu- ngsmäch- tigungen	Ansatz des ersten Jahres der mittel- fristigen Ergebnis- und Finanz- planung 2026 EUR	Ansatz des zweiten Jahres der mittel- fristigen Ergebnis- und Finanz- planung 2027 EUR	Ansatz des dritten Jahres der mittel- fristigen Ergebnis- und Finanz- planung 2028 EUR
	2023 EUR	2024 EUR	2025 EUR	2025 EUR	2026 EUR	2027 EUR	2028 EUR
1	2	3	4	5	6	7	8
<b>Einzahlungen aus laufender Verwaltungstätigkeit</b>	--	--	--	--	--	--	--
1. Steuern und ähnliche Abgaben	343.267,12	349.900	369.200	0	373.000	377.700	382.200
8. sonstige haushaltswirksame Einzahlungen	622,00	0	0	0	0	0	0
<b>9. = Summe der Einzahlungen aus laufender Verwaltungstätigkeit</b>	<b>343.889,12</b>	<b>349.900</b>	<b>369.200</b>	<b>0</b>	<b>373.000</b>	<b>377.700</b>	<b>382.200</b>
<b>Auszahlungen aus laufender Verwaltungstätigkeit</b>	--	--	--	--	--	--	--
14. Transferauszahlungen	250.145,00	270.300	302.400	0	274.900	280.900	283.000
15. sonstige haushaltswirksame Auszahlungen	-0,13	0	0	0	0	0	0
<b>16. = Summe der Auszahlungen aus laufender Verwaltungstätigkeit</b>	<b>250.144,87</b>	<b>270.300</b>	<b>302.400</b>	<b>0</b>	<b>274.900</b>	<b>280.900</b>	<b>283.000</b>
<b>17. Saldo aus laufender Verwaltungstätigkeit (Summe der Einzahlungen abzüglich Summe der Auszahlungen aus Verwaltungstätigkeit)</b>	<b>93.744,25</b>	<b>79.600</b>	<b>66.800</b>	<b>0</b>	<b>98.100</b>	<b>96.800</b>	<b>99.200</b>
<b>Einzahlungen für Investitionstätigkeit</b>	--	--	--	--	--	--	--
<b>23. = Summe der Einzahlungen für Investitionstätigkeit</b>	<b>0,00</b>	<b>0</b>	<b>0</b>	<b>0</b>	<b>0</b>	<b>0</b>	<b>0</b>
<b>Auszahlungen für Investitionstätigkeit</b>	--	--	--	--	--	--	--
<b>30. = Summe der Auszahlungen für Investitionstätigkeit</b>	<b>0,00</b>	<b>0</b>	<b>0</b>	<b>0</b>	<b>0</b>	<b>0</b>	<b>0</b>
<b>31. Saldo aus Investitionstätigkeit (Summe Einzahlungen abzüglich Summe Auszahlungen für Investitionstätigkeit)</b>	<b>0,00</b>	<b>0</b>	<b>0</b>	<b>0</b>	<b>0</b>	<b>0</b>	<b>0</b>
<b>32. Finanzmittel-Überschuss/-Fehlbetrag ( Summen Zeile 17 und 31)</b>	<b>93.744,25</b>	<b>79.600</b>	<b>66.800</b>	<b>0</b>	<b>98.100</b>	<b>96.800</b>	<b>99.200</b>
<b>Ein-, Auszahlungen aus Finanzierungstätigkeit</b>							
<b>35. Saldo aus Finanzierungstätigkeit (Saldo aus Zeile 33 und 34)</b>	<b>0,00</b>	<b>0</b>	<b>0</b>	<b>0</b>	<b>0</b>	<b>0</b>	<b>0</b>
<b>36. Finanzmittelveränderung (Summe der Zeilen 32 und 35)</b>	<b>93.744,25</b>	<b>79.600</b>	<b>66.800</b>	<b>0</b>	<b>98.100</b>	<b>96.800</b>	<b>99.200</b>

Gemeinde 5 Gemeinde Rätzlingen  
 Produktbereich 56 Zentrale Finanzleistungen  
 Produktgruppe 561 Allgemeine Finanzwirtschaft  
 Produkt 56110 Steuern, allgemeine Zuweisungen, allgemeine Umlagen  
 Kostenstelle 561100 Steuern, Zuweisungen, Umlagen



**Teilhaushalt  
(Muster 8)**

**B. Teilergebnishaushalt**

Erträge und Aufwendungen		Rechnungs- ergebnis des Vor-Vor- jahres	Ansatz des Vor- jahres	Ansatz des Haus- halts- jahres	Ansatz des ersten Jahres der mittel- fristigen Ergebnis- und Finanz- planung 2026	Ansatz des zweiten Jahres der mittel- fristigen Ergebnis- und Finanz- planung 2027	Ansatz des dritten Jahres der mittel- fristigen Ergebnis- und Finanz- planung 2028
		2023 EUR	2024 EUR	2025 EUR	2026 EUR	2027 EUR	2028 EUR
1		2	3	4	5	6	7
<b>Ordentliche Erträge</b>		--	--	--	--	--	--
1.	Steuern und ähnliche Abgaben	343.451,98	349.900	369.200	373.000	377.700	382.200
	30 110 00 Grundsteuer A	14.198,43	14.100	12.300	12.300	12.300	12.300
	30 120 00 Grundsteuer B	73.010,49	73.100	74.900	74.900	75.000	75.000
	30 130 00 Gewerbesteuer	54.567,06	52.000	54.000	54.000	54.500	55.000
	30 210 00 Gemeindeanteil ESt	190.340,00	199.000	216.300	220.000	224.000	228.000
	30 220 00 Gemeindeanteil USt	8.820,00	9.200	9.200	9.300	9.400	9.400
	30 320 00 Hundesteuer	2.516,00	2.500	2.500	2.500	2.500	2.500
8.	Zinsen und ähnliche Finanzerträge	837,00	0	0	0	0	0
	36 910 00 Verzinsung Steuernachfo.	837,00	0	0	0	0	0
11.	Sonstige ordentliche Erträge	57.215,00	0	9.100	0	0	0
	35 827 00 Inanspr. Rst. Finanzausgl. Steuerschuld.	57.215,00	0	9.100	0	0	0
<b>12. =</b>	<b>Summe ordentliche Erträge</b>	<b>401.503,98</b>	<b>349.900</b>	<b>378.300</b>	<b>373.000</b>	<b>377.700</b>	<b>382.200</b>
<b>Ordentliche Aufwendungen</b>		--	--	--	--	--	--
17.	Zinsen und ähnliche Aufwendungen	140,00	0	0	0	0	0
	45 920 00 Verzinsung Steuerstattungen	140,00	0	0	0	0	0
18.	Transferaufwendungen	268.492,00	270.300	302.400	274.900	280.900	283.000
	43 410 00 Gewerbesteuerumlage	4.897,00	4.700	4.900	4.900	4.900	5.000
	43 721 00 Kreisumlage, Regionsumlage	162.463,00	164.400	179.800	165.000	168.000	168.000
	43 722 00 Samtgemeindeumlage	101.132,00	101.200	117.700	105.000	108.000	110.000
19.	Sonstige ordentliche Aufwendungen	-0,01	0	0	0	0	0
	44 310 00 Geschäftsaufw.	-0,01	0	0	0	0	0
<b>20. =</b>	<b>Summe ordentliche Aufwendungen</b>	<b>268.631,99</b>	<b>270.300</b>	<b>302.400</b>	<b>274.900</b>	<b>280.900</b>	<b>283.000</b>
<b>21.</b>	<b>ordentliches Ergebnis (Summe ordentliche Erträge abzüglich ordentliche Aufwendungen)</b>	<b>132.871,99</b>	<b>79.600</b>	<b>75.900</b>	<b>98.100</b>	<b>96.800</b>	<b>99.200</b>
<b>24.</b>	<b>außerordentliches Ergebnis (außerordentliche Erträge abzüglich außerordentliche Aufwendungen)</b>	<b>0,00</b>	<b>0</b>	<b>0</b>	<b>0</b>	<b>0</b>	<b>0</b>
<b>25.</b>	<b>Jahresergebnis (Saldo aus dem ordentlichen aund dem außerordentlichen Ergebnis) Überschuss (+)/Fehlbetrag (-)</b>	<b>132.871,99</b>	<b>79.600</b>	<b>75.900</b>	<b>98.100</b>	<b>96.800</b>	<b>99.200</b>
<b>28.</b>	<b>Saldo aus internen Leistungsbeziehungen</b>	<b>0,00</b>	<b>0</b>	<b>0</b>	<b>0</b>	<b>0</b>	<b>0</b>
<b>29.</b>	<b>Ergebnis unter Berücksichtigung der internen Leistungsbeziehungen</b>	<b>132.871,99</b>	<b>79.600</b>	<b>75.900</b>	<b>98.100</b>	<b>96.800</b>	<b>99.200</b>



Gemeinde	5	Gemeinde Rätzlingen
Produktbereich	56	Zentrale Finanzleistungen
Produktgruppe	561	Allgemeine Finanzwirtschaft
Produkt	56110	Steuern, allgemeine Zuweisungen, allgemeine Umlagen
Kostenstelle	561100	Steuern, Zuweisungen, Umlagen

**Teilhaushalt  
(Muster 8)**

**C. Teilfinanzhaushalt**

Einzahlungen und Auszahlungen		Rechnungs- ergebnis des Vor-Vor- jahres	Ansatz des Vor- jahres	Ansatz des Haus- halts- jahres	Verpflichtu- ngsmäch- tigungen	Ansatz des ersten Jahres der mittel- fristigen Ergebnis- und Finanz- planung 2026 EUR	Ansatz des zweiten Jahres der mittel- fristigen Ergebnis- und Finanz- planung 2027 EUR	Ansatz des dritten Jahres der mittel- fristigen Ergebnis- und Finanz- planung 2028 EUR
		2023 EUR	2024 EUR	2025 EUR	2025 EUR	2026 EUR	2027 EUR	2028 EUR
1		2	3	4	5	6	7	8
<b>Einzahlungen aus laufender Verwaltungstätigkeit</b>		--	--	--	--	--	--	--
1.	Steuern und ähnliche Abgaben	343.267,12	349.900	369.200	0	373.000	377.700	382.200
	60 110 00 Grundsteuer A	14.198,43	14.100	12.300	0	12.300	12.300	12.300
	60 120 00 Grundsteuer B	72.849,13	73.100	74.900	0	74.900	75.000	75.000
	60 130 00 Gewerbesteuer	54.567,06	52.000	54.000	0	54.000	54.500	55.000
	60 210 00 Gemeindeanteil an der Einkommensteuer	190.319,00	199.000	216.300	0	220.000	224.000	228.000
	60 220 00 Gemeindeanteil an der Umsatzsteuer	8.795,00	9.200	9.200	0	9.300	9.400	9.400
	60 320 00 Hundesteuer	2.538,50	2.500	2.500	0	2.500	2.500	2.500
8.	sonstige haushaltswirksame Einzahlungen	622,00	0	0	0	0	0	0
	65 620 00 Säumniszuschläge	622,00	0	0	0	0	0	0
<b>9.</b>	<b>= Summe der Einzahlungen aus laufender Verwaltungstätigkeit</b>	<b>343.889,12</b>	<b>349.900</b>	<b>369.200</b>	<b>0</b>	<b>373.000</b>	<b>377.700</b>	<b>382.200</b>
<b>Auszahlungen aus laufender Verwaltungstätigkeit</b>		--	--	--	--	--	--	--
14.	Transferauszahlungen	250.145,00	270.300	302.400	0	274.900	280.900	283.000
	73 410 00 Gewerbesteuerumlage	6.450,00	4.700	4.900	0	4.900	4.900	5.000
	73 721 00 Kreisumlage, Regionsumlage	162.463,00	164.400	179.800	0	165.000	168.000	168.000
	73 722 00 Samtgemeindeumlage	81.232,00	101.200	117.700	0	105.000	108.000	110.000
15.	sonstige haushaltswirksame Auszahlungen	-0,13	0	0	0	0	0	0
	74 310 00 Geschäftsausz.	-0,13	0	0	0	0	0	0
<b>16.</b>	<b>= Summe der Auszahlungen aus laufender Verwaltungstätigkeit</b>	<b>250.144,87</b>	<b>270.300</b>	<b>302.400</b>	<b>0</b>	<b>274.900</b>	<b>280.900</b>	<b>283.000</b>
<b>17.</b>	<b>Saldo aus laufender Verwaltungstätigkeit (Summe der Einzahlungen abzüglich Summe der Auszahlungen aus Verwaltungstätigkeit)</b>	<b>93.744,25</b>	<b>79.600</b>	<b>66.800</b>	<b>0</b>	<b>98.100</b>	<b>96.800</b>	<b>99.200</b>
<b>Einzahlungen für Investitionstätigkeit</b>		--	--	--	--	--	--	--
<b>23.</b>	<b>= Summe der Einzahlungen für Investitionstätigkeit</b>	<b>0,00</b>	<b>0</b>	<b>0</b>	<b>0</b>	<b>0</b>	<b>0</b>	<b>0</b>
<b>Auszahlungen für Investitionstätigkeit</b>		--	--	--	--	--	--	--
<b>30.</b>	<b>= Summe der Auszahlungen für Investitionstätigkeit</b>	<b>0,00</b>	<b>0</b>	<b>0</b>	<b>0</b>	<b>0</b>	<b>0</b>	<b>0</b>
<b>31.</b>	<b>Saldo aus Investitionstätigkeit (Summe Einzahlungen abzüglich Summe Auszahlungen für Investitionstätigkeit)</b>	<b>0,00</b>	<b>0</b>	<b>0</b>	<b>0</b>	<b>0</b>	<b>0</b>	<b>0</b>
<b>32.</b>	<b>Finanzmittel-Überschuss/-Fehlbetrag ( Summen Zeile 17 und 31)</b>	<b>93.744,25</b>	<b>79.600</b>	<b>66.800</b>	<b>0</b>	<b>98.100</b>	<b>96.800</b>	<b>99.200</b>
<b>Ein-, Auszahlungen aus Finanzierungstätigkeit</b>								
<b>35.</b>	<b>Saldo aus Finanzierungstätigkeit (Saldo aus Zeile 33 und 34)</b>	<b>0,00</b>	<b>0</b>	<b>0</b>	<b>0</b>	<b>0</b>	<b>0</b>	<b>0</b>

Gemeinde	5	Gemeinde Rätzlingen
Produktbereich	56	Zentrale Finanzleistungen
Produktgruppe	561	Allgemeine Finanzwirtschaft
Produkt	56110	Steuern,allgemeine Zuweisungen,allgemeine Umlagen
Kostenstelle	561100	Steuern, Zuweisungen, Umlagen



**Teilhaushalt  
(Muster 8)**

**C. Teilfinanzhaushalt**

Einzahlungen und Auszahlungen	Rechnungs- ergebnis des Vor-Vor- jahres	Ansatz des Vor- jahres	Ansatz des Haus- halts- jahres	Verpflichtu- ngsermächt- igungen  2025 EUR	Ansatz des ersten der mittel- fristigen Ergebnis- und Finanz- planung 2026 EUR	Ansatz des zweiten Jahres der mittel- fristigen Ergebnis- und Finanz- planung 2027 EUR	Ansatz des dritten Jahres der mittel- fristigen Ergebnis- und Finanz- planung 2028 EUR
	2023 EUR	2024 EUR	2025 EUR				
1	2	3	4	5	6	7	8
<b>36. Finanzmittelveränderung (Summe der Zeilen 32 und 35)</b>	<b>93.744,25</b>	<b>79.600</b>	<b>66.800</b>	<b>0</b>	<b>98.100</b>	<b>96.800</b>	<b>99.200</b>



Gemeinde	5	Gemeinde Rätzlingen
Produktbereich	56	Zentrale Finanzleistungen
Produktgruppe	561	Allgemeine Finanzwirtschaft
Produkt	56120	Sonstige Finanzwirtschaft

### Produktbeschreibung

Produktbereich: 61 Allgemeine Finanzwirtschaft

Produktgruppe: 612 Sonstige allgemeine Finanzwirtschaft

Produkt: 6120 Sonstige allgemeine Finanzwirtschaft

### Verantwortliche Organisationseinheit

Gemeinde Rätzlingen

### Zielgruppe

Gesamtverwaltung, Gemeinderat

### Zugeordnete Kostenstellen

561200 Sonstige Finanzwirtschaft

### Rechtsbindungsgrad

Muss X Soll O Kann O

### Verantwortliche Person/en

Gemeindedirektor

### Kurzbeschreibung

In diesem Produkt werden alle nicht einzelnen Produkten zuzuordnenden Erträge und Aufwendungen zentral gebucht und verwaltet. Es handelt sich in erster Linie um allgemeine Finanzzuweisungen und Umlagen, sowie Steuern, Beiträge und Gebühren.

### Auftragsgrundlage

Bundes- und Landesrecht, Verordnung, örtliche Satzungsrecht

### Pflichtaufgaben

Ja

### Freiwillige Aufgaben

Nein

Gemeinde 5 Gemeinde Rätzlingen  
 Produktbereich 56 Zentrale Finanzleistungen  
 Produktgruppe 561 Allgemeine Finanzwirtschaft  
 Produkt 56120 Sonstige Finanzwirtschaft



**Teilhaushalt  
(Muster 8)**

B. Teilergebnishaushalt

Erträge und Aufwendungen		Rechnungs- ergebnis des Vor-Vor- jahres	Ansatz des Vor- jahres	Ansatz des Haus- halts- jahres	Ansatz des ersten Jahres der mittel- fristigen Ergebnis- und Finanz- planung 2026	Ansatz des zweiten Jahres der mittel- fristigen Ergebnis- und Finanz- planung 2027	Ansatz des dritten Jahres der mittel- fristigen Ergebnis- und Finanz- planung 2028
		2023 EUR	2024 EUR	2025 EUR	2026 EUR	2027 EUR	2028 EUR
1		2	3	4	5	6	7
<b>Ordentliche Erträge</b>		--	--	--	--	--	--
8.	Zinsen und ähnliche Finanzerträge	3.443,14	0	1.000	0	0	0
11.	Sonstige ordentliche Erträge	438,00	0	0	0	0	0
<b>12. = Summe ordentliche Erträge</b>		<b>3.881,14</b>	<b>0</b>	<b>1.000</b>	<b>0</b>	<b>0</b>	<b>0</b>
<b>Ordentliche Aufwendungen</b>		--	--	--	--	--	--
17.	Zinsen und ähnliche Aufwendungen	0,00	100	12.300	17.100	49.300	42.300
19.	Sonstige ordentliche Aufwendungen	61,50	100	100	100	100	100
<b>20. = Summe ordentliche Aufwendungen</b>		<b>61,50</b>	<b>200</b>	<b>12.400</b>	<b>17.200</b>	<b>49.400</b>	<b>42.400</b>
<b>21. ordentliches Ergebnis (Summe ordentliche Erträge abzüglich ordentliche Aufwendungen)</b>		<b>3.819,64</b>	<b>-200</b>	<b>-11.400</b>	<b>-17.200</b>	<b>-49.400</b>	<b>-42.400</b>
<b>24. außerordentliches Ergebnis (außerordentliche Erträge abzüglich außerordentliche Aufwendungen)</b>		<b>0,00</b>	<b>0</b>	<b>0</b>	<b>0</b>	<b>0</b>	<b>0</b>
<b>25. Jahresergebnis (Saldo aus dem ordentlichen and dem außerordentlichen Ergebnis) Überschuss (+)/Fehlbetrag (-)</b>		<b>3.819,64</b>	<b>-200</b>	<b>-11.400</b>	<b>-17.200</b>	<b>-49.400</b>	<b>-42.400</b>
<b>28. Saldo aus internen Leistungsbeziehungen</b>		<b>0,00</b>	<b>0</b>	<b>0</b>	<b>0</b>	<b>0</b>	<b>0</b>
<b>29. Ergebnis unter Berücksichtigung der internen Leistungsbeziehungen</b>		<b>3.819,64</b>	<b>-200</b>	<b>-11.400</b>	<b>-17.200</b>	<b>-49.400</b>	<b>-42.400</b>





Gemeinde	5	Gemeinde Rätzlingen
Produktbereich	56	Zentrale Finanzleistungen
Produktgruppe	561	Allgemeine Finanzwirtschaft
Produkt	56120	Sonstige Finanzwirtschaft

**Teilhaushalt  
(Muster 8)**

**C. Teilfinanzhaushalt**

Einzahlungen und Auszahlungen	Rechnungs- ergebnis des Vor-Vor- jahres	Ansatz des Vor- jahres	Ansatz des Haus- halts- jahres	Verpflichtu- ngsmäch- tigungen	Ansatz des ersten Jahres der mittel- fristigen Ergebnis- und Finanz- planung 2026 EUR	Ansatz des zweiten Jahres der mittel- fristigen Ergebnis- und Finanz- planung 2027 EUR	Ansatz des dritten Jahres der mittel- fristigen Ergebnis- und Finanz- planung 2028 EUR
	2023 EUR	2024 EUR	2025 EUR	2025 EUR	2026 EUR	2027 EUR	2028 EUR
1	2	3	4	5	6	7	8
<b>Einzahlungen aus laufender Verwaltungstätigkeit</b>	--	--	--	--	--	--	--
7. Zinsen und ähnliche Einzahlungen	3.443,14	0	1.000	0	0	0	0
8. sonstige haushaltswirksame Einzahlungen	385,98	0	0	0	0	0	0
<b>9. = Summe der Einzahlungen aus laufender Verwaltungstätigkeit</b>	<b>3.829,12</b>	<b>0</b>	<b>1.000</b>	<b>0</b>	<b>0</b>	<b>0</b>	<b>0</b>
<b>Auszahlungen aus laufender Verwaltungstätigkeit</b>	--	--	--	--	--	--	--
13. Zinsen und ähnliche Auszahlungen	0,00	100	12.300	0	17.100	49.300	42.300
15. sonstige haushaltswirksame Auszahlungen	48,00	100	100	0	100	100	100
<b>16. = Summe der Auszahlungen aus laufender Verwaltungstätigkeit</b>	<b>48,00</b>	<b>200</b>	<b>12.400</b>	<b>0</b>	<b>17.200</b>	<b>49.400</b>	<b>42.400</b>
<b>17. Saldo aus laufender Verwaltungstätigkeit (Summe der Einzahlungen abzüglich Summe der Auszahlungen aus Verwaltungstätigkeit)</b>	<b>3.781,12</b>	<b>-200</b>	<b>-11.400</b>	<b>0</b>	<b>-17.200</b>	<b>-49.400</b>	<b>-42.400</b>
<b>Einzahlungen für Investitionstätigkeit</b>	--	--	--	--	--	--	--
<b>23. = Summe der Einzahlungen für Investitionstätigkeit</b>	<b>0,00</b>	<b>0</b>	<b>0</b>	<b>0</b>	<b>0</b>	<b>0</b>	<b>0</b>
<b>Auszahlungen für Investitionstätigkeit</b>	--	--	--	--	--	--	--
<b>30. = Summe der Auszahlungen für Investitionstätigkeit</b>	<b>0,00</b>	<b>0</b>	<b>0</b>	<b>0</b>	<b>0</b>	<b>0</b>	<b>0</b>
<b>31. Saldo aus Investitionstätigkeit (Summe Einzahlungen abzüglich Summe Auszahlungen für Investitionstätigkeit)</b>	<b>0,00</b>	<b>0</b>	<b>0</b>	<b>0</b>	<b>0</b>	<b>0</b>	<b>0</b>
<b>32. Finanzmittel-Überschuss/-Fehlbetrag ( Summen Zeile 17 und 31)</b>	<b>3.781,12</b>	<b>-200</b>	<b>-11.400</b>	<b>0</b>	<b>-17.200</b>	<b>-49.400</b>	<b>-42.400</b>
<b>Ein-, Auszahlungen aus Finanzierungstätigkeit</b>							
33. "Einzahlungen; Aufnahme Von Krediten und inneren Darlehen für Investitionstätigkeit"	0,00	79.600	668.900	0	0	988.500	0
34. "Auszahlungen; Tilgung von Krediten und Rückzahlung von inneren Darlehen für Investitionstätigkeit"	0,00	0	100.600	0	208.300	240.900	128.800
<b>35. Saldo aus Finanzierungstätigkeit (Saldo aus Zeile 33 und 34)</b>	<b>0,00</b>	<b>79.600</b>	<b>568.300</b>	<b>0</b>	<b>-208.300</b>	<b>747.600</b>	<b>-128.800</b>
<b>36. Finanzmittelveränderung (Summe der Zeilen 32 und 35)</b>	<b>3.781,12</b>	<b>79.400</b>	<b>556.900</b>	<b>0</b>	<b>-225.500</b>	<b>698.200</b>	<b>-171.200</b>

Gemeinde 5 Gemeinde Rätzlingen  
 Produktbereich 56 Zentrale Finanzleistungen  
 Produktgruppe 561 Allgemeine Finanzwirtschaft  
 Produkt 56120 Sonstige Finanzwirtschaft  
 Kostenstelle 561200 Sonstige Finanzwirtschaft



**Teilhaushalt  
(Muster 8)**

B. Teilergebnishaushalt

Erträge und Aufwendungen		Rechnungs- ergebnis des Vor-Vor- jahres	Ansatz des Vor- jahres	Ansatz des Haus- halts- jahres	Ansatz des ersten Jahres der mittel- fristigen Ergebnis- und Finanz- planung 2026	Ansatz des zweiten Jahres der mittel- fristigen Ergebnis- und Finanz- planung 2027	Ansatz des dritten Jahres der mittel- fristigen Ergebnis- und Finanz- planung 2028
		2023 EUR	2024 EUR	2025 EUR	2026 EUR	2027 EUR	2028 EUR
1		2	3	4	5	6	7
<b>Ordentliche Erträge</b>		--	--	--	--	--	--
8.	Zinsen und ähnliche Finanzerträge	3.443,14	0	1.000	0	0	0
	36 170 00 Zinserträge Kreditinstitute	3.443,14	0	1.000	0	0	0
11.	Sonstige ordentliche Erträge	438,00	0	0	0	0	0
	35 620 00 Säumniszuschläge	438,00	0	0	0	0	0
<b>12. = Summe ordentliche Erträge</b>		<b>3.881,14</b>	<b>0</b>	<b>1.000</b>	<b>0</b>	<b>0</b>	<b>0</b>
<b>Ordentliche Aufwendungen</b>		--	--	--	--	--	--
17.	Zinsen und ähnliche Aufwendungen	0,00	100	12.300	17.100	49.300	42.300
	45 170 00 Zinsaufw. Kreditinstitute	0,00	0	11.800	16.600	48.800	41.800
	45 210 00 Zinsaufw. Liq.kredit	0,00	100	500	500	500	500
19.	Sonstige ordentliche Aufwendungen	61,50	100	100	100	100	100
	44 310 00 Geschäftsaufw.	61,50	100	100	100	100	100
<b>20. = Summe ordentliche Aufwendungen</b>		<b>61,50</b>	<b>200</b>	<b>12.400</b>	<b>17.200</b>	<b>49.400</b>	<b>42.400</b>
<b>21. ordentliches Ergebnis (Summe ordentliche Erträge abzüglich ordentliche Aufwendungen)</b>		<b>3.819,64</b>	<b>-200</b>	<b>-11.400</b>	<b>-17.200</b>	<b>-49.400</b>	<b>-42.400</b>
<b>24. außerordentliches Ergebnis (außerordentliche Erträge abzüglich außerordentliche Aufwendungen)</b>		<b>0,00</b>	<b>0</b>	<b>0</b>	<b>0</b>	<b>0</b>	<b>0</b>
<b>25. Jahresergebnis (Saldo aus dem ordentlichen aund dem außerordentlichen Ergebnis) Überschuss (+)/Fehlbetrag (-)</b>		<b>3.819,64</b>	<b>-200</b>	<b>-11.400</b>	<b>-17.200</b>	<b>-49.400</b>	<b>-42.400</b>
<b>28. Saldo aus internen Leistungsbeziehungen</b>		<b>0,00</b>	<b>0</b>	<b>0</b>	<b>0</b>	<b>0</b>	<b>0</b>
<b>29. Ergebnis unter Berücksichtigung der internen Leistungsbeziehungen</b>		<b>3.819,64</b>	<b>-200</b>	<b>-11.400</b>	<b>-17.200</b>	<b>-49.400</b>	<b>-42.400</b>



Gemeinde	5	Gemeinde Rätzlingen
Produktbereich	56	Zentrale Finanzleistungen
Produktgruppe	561	Allgemeine Finanzwirtschaft
Produkt	56120	Sonstige Finanzwirtschaft
Kostenstelle	561200	Sonstige Finanzwirtschaft

**Teilhaushalt  
(Muster 8)**

**C. Teilfinanzhaushalt**

Einzahlungen und Auszahlungen		Rechnungs- ergebnis des Vor-Vor- jahres	Ansatz des Vor- jahres	Ansatz des Haus- halts- jahres	Verpflichtu- ngsmäch- tigungen	Ansatz des ersten Jahres der mittel- fristigen Ergebnis- und Finanz- planung 2026 EUR	Ansatz des zweiten Jahres der mittel- fristigen Ergebnis- und Finanz- planung 2027 EUR	Ansatz des dritten Jahres der mittel- fristigen Ergebnis- und Finanz- planung 2028 EUR
		2023 EUR	2024 EUR	2025 EUR	2025 EUR	2026 EUR	2027 EUR	2028 EUR
1	2	3	4	5	6	7	8	
<b>Einzahlungen aus laufender Verwaltungstätigkeit</b>		--	--	--	--	--	--	--
7.	Zinsen und ähnliche Einzahlungen	3.443,14	0	1.000	0	0	0	0
	66 170 00 Zinseinz. Kreditinstitute	3.443,14	0	1.000	0	0	0	0
8.	sonstige haushaltswirksame Einzahlungen	385,98	0	0	0	0	0	0
	65 620 00 Säumniszuschläge	385,98	0	0	0	0	0	0
<b>9.</b>	<b>= Summe der Einzahlungen aus laufender Verwaltungstätigkeit</b>	<b>3.829,12</b>	<b>0</b>	<b>1.000</b>	<b>0</b>	<b>0</b>	<b>0</b>	<b>0</b>
<b>Auszahlungen aus laufender Verwaltungstätigkeit</b>		--	--	--	--	--	--	--
13.	Zinsen und ähnliche Auszahlungen	0,00	100	12.300	0	17.100	49.300	42.300
	75 170 00 Zinsausz. Kreditinstitute	0,00	0	11.800	0	16.600	48.800	41.800
	75 210 00 Zinsausz. Liq.kredit	0,00	100	500	0	500	500	500
15.	sonstige haushaltswirksame Auszahlungen	48,00	100	100	0	100	100	100
	74 310 00 Geschäftsausz.	48,00	100	100	0	100	100	100
<b>16.</b>	<b>= Summe der Auszahlungen aus laufender Verwaltungstätigkeit</b>	<b>48,00</b>	<b>200</b>	<b>12.400</b>	<b>0</b>	<b>17.200</b>	<b>49.400</b>	<b>42.400</b>
<b>17.</b>	<b>Saldo aus laufender Verwaltungstätigkeit (Summe der Einzahlungen abzüglich Summe der Auszahlungen aus Verwaltungstätigkeit)</b>	<b>3.781,12</b>	<b>-200</b>	<b>-11.400</b>	<b>0</b>	<b>-17.200</b>	<b>-49.400</b>	<b>-42.400</b>
<b>Einzahlungen für Investitionstätigkeit</b>		--	--	--	--	--	--	--
<b>23.</b>	<b>= Summe der Einzahlungen für Investitionstätigkeit</b>	<b>0,00</b>	<b>0</b>	<b>0</b>	<b>0</b>	<b>0</b>	<b>0</b>	<b>0</b>
<b>Auszahlungen für Investitionstätigkeit</b>		--	--	--	--	--	--	--
<b>30.</b>	<b>= Summe der Auszahlungen für Investitionstätigkeit</b>	<b>0,00</b>	<b>0</b>	<b>0</b>	<b>0</b>	<b>0</b>	<b>0</b>	<b>0</b>
<b>31.</b>	<b>Saldo aus Investitionstätigkeit (Summe Einzahlungen abzüglich Summe Auszahlungen für Investitionstätigkeit)</b>	<b>0,00</b>	<b>0</b>	<b>0</b>	<b>0</b>	<b>0</b>	<b>0</b>	<b>0</b>
<b>32.</b>	<b>Finanzmittel-Überschuss/-Fehlbetrag ( Summen Zeile 17 und 31)</b>	<b>3.781,12</b>	<b>-200</b>	<b>-11.400</b>	<b>0</b>	<b>-17.200</b>	<b>-49.400</b>	<b>-42.400</b>
<b>Ein-, Auszahlungen aus Finanzierungstätigkeit</b>								
33.	"Einzahlungen; Aufnahme Von Krediten und inneren Darlehen für Investitionstätigkeit"	0,00	79.600	668.900	0	0	988.500	0
	69 273 00 Inv.kredit Kreditinstitute ü5J Euro	0,00	79.600	668.900	0	0	988.500	0
34.	"Auszahlungen; Tilgung von Krediten und Rückzahlung von inneren Darlehen für Investitionstätigkeit"	0,00	0	100.600	0	208.300	240.900	128.800
	79 273 00 Tilg. Inv. Kreditinstitute ü5J Euro	0,00	0	100.600	0	208.300	240.900	128.800
<b>35.</b>	<b>Saldo aus Finanzierungstätigkeit (Saldo aus Zeile 33 und 34)</b>	<b>0,00</b>	<b>79.600</b>	<b>568.300</b>	<b>0</b>	<b>-208.300</b>	<b>747.600</b>	<b>-128.800</b>

Gemeinde	5	Gemeinde Rätzlingen
Produktbereich	56	Zentrale Finanzleistungen
Produktgruppe	561	Allgemeine Finanzwirtschaft
Produkt	56120	Sonstige Finanzwirtschaft
Kostenstelle	561200	Sonstige Finanzwirtschaft



**Teilhaushalt  
(Muster 8)**

**C. Teilfinanzhaushalt**

Einzahlungen und Auszahlungen	Rechnungs- ergebnis des Vor-Vor- jahres	Ansatz des Vor- jahres	Ansatz des Haus- halts- jahres	Verpflichtu- ngsermächt- igungen  2025 EUR	Ansatz des ersten Jahres der mittel- fristigen Ergebnis- und Finanz- planung 2026 EUR	Ansatz des zweiten Jahres der mittel- fristigen Ergebnis- und Finanz- planung 2027 EUR	Ansatz des dritten Jahres der mittel- fristigen Ergebnis- und Finanz- planung 2028 EUR
	2023 EUR	2024 EUR	2025 EUR				
1	2	3	4	5	6	7	8
<b>36. Finanzmittelveränderung (Summe der Zeilen 32 und 35)</b>	<b>3.781,12</b>	<b>79.400</b>	<b>556.900</b>	<b>0</b>	<b>-225.500</b>	<b>698.200</b>	<b>-171.200</b>

**BILANZ**  
Gemeinde Rätzlingen  
Rosche

zum

31. Dezember 2022

AKTIVA

PASSIVA

	EUR	Haushaltsjahr EUR	Vorjahr EUR		EUR	Haushaltsjahr EUR	Vorjahr EUR
<b>1. Immaterielles Vermögen</b>				<b>1. Nettoposition</b>			
1.4 Geleistete Investitionszuweisungen und -zuschüsse		22.137,00	23.360,00	<b>1.1 Basis-Reinvermögen</b>			
<b>2. Sachvermögen</b>				1.1.1 Reinvermögen		867.728,53	867.728,53
2.1 Unbebaute Grundstücke und grundstücksgleiche Rechte an unbebauten Grundstücken	132.828,84		183.094,70	<b>1.2 Rücklagen</b>			
2.2 Bebaute Grundstücke und grundstücksgleiche Rechte an bebauten Grundstücken	137.322,00		137.740,00	1.2.1 Rücklagen aus Überschüssen des ordentlichen Ergebnisses		187.238,03	143.125,26
2.3 Infrastrukturvermögen	605.375,80		621.404,80	1.2.2 Rücklagen aus Überschüssen des außerordentlichen Ergebnisses		0,00	25.307,48
2.7 Betriebs- und Geschäftsausstattung, Pflanzen und Tiere	3.472,00		4.244,00	<b>1.3 Jahresergebnis</b>			
2.9 Geleistete Anzahlungen, Anlagen im Bau	168,00		168,00	1.3.2 Jahresüberschuss		99.522,38	18.805,29
		879.166,64	946.651,50	<b>1.4 Sonderposten</b>			
<b>3. Finanzvermögen</b>				1.4.1 Investitionszuweisungen und -zuschüsse	39.373,00		39.861,00
3.2 Beteiligungen		88,91	87,30	1.4.2 Beiträge und ähnliche Entgelte	107.445,00		115.481,00
3.6 Öffentlich-rechtliche Forderungen	1.309,63		11.309,79	<b>2. Schulden</b>			
3.7 Forderungen aus Transferleistungen	16.868,98		542,00	<b>2.3 Verbindlichkeiten aus Lieferungen und Leistungen</b>		10.443,44	1.358,33
3.9 Durchlaufende Posten und sonstige Vermögensgegenstände	230,99		10.635,62				
		18.409,60	22.487,41				
<b>Übertrag</b>		<b>919.802,15</b>	<b>992.586,21</b>	<b>Übertrag</b>		<b>1.311.750,38</b>	<b>1.211.666,89</b>

**BILANZ**  
**Gemeinde Rätzlingen**  
**Rosche**

zum

31. Dezember 2022

AKTIVA

PASSIVA

	EUR	Haushaltsjahr EUR	Vorjahr EUR		EUR	Haushaltsjahr EUR	Vorjahr EUR
Übertrag		919.802,15	992.586,21	Übertrag		1.311.750,38	1.211.666,89
<b>4. Liquide Mittel</b>		459.861,21	225.159,99	<b>2.4 Transferverbindlichkeiten</b>			
				2.4.1 Finanzausgleichs- verbindlichkeiten	182,00		0,00
				2.4.2 Verbindlichkeiten aus Zuweisungen und Zuschüssen für laufende Zwecke	2.692,14	2.874,14	0,00
				<b>2.5 Sonstige Verbindlichkeiten</b>			
				2.5.2 Abzuführende Gewerbesteuer		2.399,00	760,00
				<b>3. Rückstellungen</b>			
				3.6 Rückstellungen im Rahmen des Finanzausgleichs und von Steuerschuldverhältnissen	57.215,00		0,00
				3.8 Andere Rückstellungen	5.200,00	62.415,00	5.100,00
				<b>4. Passive Rechnungs- abgrenzung</b>		224,84	219,31
		<u>1.379.663,36</u>	<u>1.217.746,20</u>			<u>1.379.663,36</u>	<u>1.217.746,20</u>

Vorbelastungen künftiger Haushaltsjahre:  
Keine

Rosche, den 24. November 2023

**Übersicht  
über die aus Verpflichtungsermächtigungen voraussichtlich  
fällig werdenden Auszahlungen  
(Muster 9)**

Übersicht gem. § 1 Abs. 2 Nr. 5 KomHKVO

<b>Verpflichtungsermächtigungen im Haushaltsplan des Jahres<sup>1)</sup></b>	Voraussichtlich fällig werdende Auszahlungen <sup>2) 3)</sup>			
	2025	2026	2027	2028
	-Euro-	-Euro-	-Euro-	-Euro-
1	2	3	4	5
Nicht zutreffend	0	0	0	0
Insgesamt	0	0	0	0
Nachrichtlich: in der mittelfristigen Finanzplanung vorgesehene Kreditaufnahmen für Investitionstätigkeit	0	0	0	0

<sup>1)</sup> In Spalte 1 sind das Haushaltsjahr und alle früheren Jahre auszuführen, in denen Verpflichtungsermächtigungen veranschlagt waren, aus deren Inanspruchnahme noch Auszahlungen fällig werden.

<sup>2)</sup> In Spalte 2 ist das Haushaltsjahr, in den Spalten 3 bis 5 die sich anschließenden Jahre einzusetzen.

<sup>3)</sup> Werden Auszahlungen aus Verpflichtungsermächtigungen in Jahren fällig, auf die sich die mittelfristige Finanzplanung noch nicht erstreckt, so sind weitere Kopfspalten in die Übersicht aufzunehmen und die voraussichtlichen Kreditaufnahmen für Investitionstätigkeit in diesen Jahren gemäß § 1 Abs. 2 Nr. 5 zweiter Halbsatz KomHKVO besonders dazustellen.

**Übersicht über den voraussichtlichen Stand der Schulden  
Gemeinde Rätzlingen**

Übersicht gem. § 1 Abs. 2 Nr. 6 KomHKVO

Art der Schulden	Stand zu Beginn des  Vor- jahres  - 1000 Euro-	Voraussicht- licher Stand zu Beginn des  Haushalts- Jahres  - 1000 Euro-
1	2	3
1. Geldschulden aus		
1.1 Anleihen	0	0
1.2 Verbindlichkeiten aus Krediten für Investitionstätigkeit	0	0
1.3 Liquiditätskrediten	0	0
2. Verbindlichkeiten aus kreditähnlichen Rechtsgeschäften	0	0
3. Verbindlichkeiten aus Lieferungen und Leistungen	9	5
4. Transferverbindlichkeiten	0	0
5. Sonstige Verbindlichkeiten	0	0
<b>Schulden insgesamt</b>	<b>9</b>	<b>5</b>



Vorabdotierung/ Zuschüsse Gemeinde Rätzlingen 2025  
als freiwillige Leistung

lfd. Nr.	Bezeichnung	Betrag	Teilhaushalt	Kostenstelle
1	FFW Rätzlingen	€ 200,00	52 Schule und Kultur	528100 Heimat- und Kulturpflege
2	Seniorenkreis Rätzlingen	€ 100,00	52 Schule und Kultur	528100 Heimat- und Kulturpflege
3	Kyffhäuserkameradschaft	€ 800,00	52 Schule und Kultur	528100 Heimat- und Kulturpflege
4	TV Rätzlingen	€ 2.000,00	54 Gesundheit und Sport	542100 Sportförderung
5	Zuschuss Dorffest 2025	€ 1.500,00	52 Schule und Kultur	528100 Heimat- und Kulturpflege
6	Laubtag Rätzlingen	€ 800,00	52 Schule und Kultur	528100 Heimat- und Kulturpflege
7	Zuschuss Bücherbus	€ 200,00	52 Schule und Kultur	528100 Heimat- und Kulturpflege
Gesamtbetrag		<b>€ 5.600,00</b>		

Produktübersicht 2025 Gemeinde Rätzlingen

<b>Produktbereich/ Teilhaushalt</b>	<b>Produktnummer</b>	<b>Produktbezeichnung</b>
51 Zentrale Verwaltung	51111	Gemeindeorgane
	51113	Einrichtungen für die gesamte Verwaltung
	51118	Gebäudemanagement
52 Schule und Kultur	52810	Sonstige Kulturpflege, Musikpflege
53 Soziales und Jugend	53650	Kinder in Tageseinrichtungen/Tagespflege
	53660	Einrichtungen der Jugendarbeit
54 Gesundheit und Sport	54210	Förderung des Sportes
55 Gestaltung der Umwelt	55110	Räuml. Planungs- und Entwicklungsmaßnahmen
	55310	Konzessionsabgabe
	55410	Gemeindestraßen
	55450	Straßenreinigung/Winterdienst
	55520	Unterhaltung Wasserläufe
56 Zentrale Finanzleistungen	56110	Steuern, allgemeine Zuweisungen, allgemeine Umlagen
	56120	Sonstige allgemeine Finanzwirtschaft



**Übersicht Ergebnishaushalt  
(Muster 4)**

(Übersicht über die ordentlichen und außerordentlichen Erträge und Aufwendungen mit den jeweiligen Gesamtsummen der Teilhaushalte des Ergebnishaushalts gem. §1 Abs. 2 Nr. 1 KomHKVO)

Ergebnishaushalt		Ordentliche Erträge	Ordentliche Aufwendungen	Ordentliches Ergebnis (Überschuss (+) Fehlbetrag (-)) EUR	Außerordentliche Erträge	Außerordentliche Aufwendungen	Außerordentliches Ergebnis (Überschuss (+) Fehlbetrag (-)) EUR
1		EUR	EUR	EUR	EUR	EUR	EUR
1		2	3	4	5	6	7
51	Zentrale Verwaltung	4.000	27.100	-23.100	0	0	0
511	Innere Verwaltung	4.000	27.100	-23.100	0	0	0
51111	Gemeindeorgane (örtl./überörtl) BGM, Rat, VA	0	7.900	-7.900	0	0	0
51113	Einrichtungen für die gesamte Verwaltung	0	6.000	-6.000	0	0	0
51118	Gebäudemanagement	4.000	13.200	-9.200	0	0	0
52	Schule und Kultur	0	5.800	-5.800	0	0	0
528	Kultur und Wissenschaft	0	5.800	-5.800	0	0	0
52810	Sonstige Kulturpflege, Musikpflege	0	5.800	-5.800	0	0	0
53	Soziales und Jugend	1.500	98.000	-96.500	0	0	0
536	Kinder-,Jugend-u.Familienhilfe	1.500	98.000	-96.500	0	0	0
53650	Kinder in Tageseinrichtungen/Tagespflege	1.500	95.700	-94.200	0	0	0
53660	Einrichtungen der Jugendarbeit	0	2.300	-2.300	0	0	0
54	Gesundheit und Sport	700	2.700	-2.000	0	0	0
542	Sportförderung	700	2.700	-2.000	0	0	0
54210	Förderung des Sportes	700	2.700	-2.000	0	0	0
55	Gestaltung der Umwelt	25.600	50.400	-24.800	0	0	0
551	Räumliche Planung und Entwicklung	3.600	6.900	-3.300	0	0	0
55110	Räuml. Planungs-u. Entwicklungsmaßnahmen	3.600	6.900	-3.300	0	0	0
553	Konzessionsabgabe	12.500	0	12.500	0	0	0
55310	Konzessionsabgabe	12.500	0	12.500	0	0	0
554	Verkehrsflächen und -anlagen	9.500	32.700	-23.200	0	0	0



### Übersicht Ergebnishaushalt (Muster 4)

(Übersicht über die ordentlichen und außerordentlichen Erträge und Aufwendungen mit den jeweiligen Gesamtsummen der Teilhaushalte des Ergebnishaushalts gem. §1 Abs. 2 Nr. 1 KomHKVO)

Ergebnishaushalt		Ordentliche Erträge	Ordentliche Aufwendungen	Ordentliches Ergebnis (Überschuss (+) Fehlbetrag (-))	Außerordentliche Erträge	Außerordentliche Aufwendungen	Außerordentliches Ergebnis (Überschuss (+) Fehlbetrag (-))
		EUR	EUR	EUR	EUR	EUR	EUR
1		2	3	4	5	6	7
55410	Gemeindestraßen	8.200	24.300	-16.100	0	0	0
55450	Straßenreinigung/Winterdienst	1.300	8.400	-7.100	0	0	0
555	Natur-und Landschaftspflege	0	10.800	-10.800	0	0	0
55520	Unterhaltung Wasserläufe	0	10.800	-10.800	0	0	0
56	Zentrale Finanzleistungen	379.300	314.800	64.500	0	0	0
561	Allgemeine Finanzwirtschaft	379.300	314.800	64.500	0	0	0
56110	Steuern, allgemeine Zuweisungen, allgemeine Umlagen	378.300	302.400	75.900	0	0	0
56120	Sonstige Finanzwirtschaft	1.000	12.400	-11.400	0	0	0
<b>Summe</b>		<b>1.233.300</b>	<b>1.496.400</b>	<b>-263.100</b>			



**Übersicht Finanzhaushalt  
(Muster 5)**

**Übersicht über die Einzahlungen, Auszahlungen und Verpflichtungsermächtigungen mit den jeweiligen Gesamtsummen der Teilhaushalte des Finanzhaushalts gem. §1 Abs. 2 Nr. 2 KomHKVO**

Finanzhaushalt		Einzahlungen aus laufender Verwaltungstätigkeit EUR	Auszahlungen aus laufender Verwaltungstätigkeit EUR	Saldo aus laufender Verwaltungstätigkeit EUR	Einzahlungen für Investitionstätigkeit EUR	Auszahlungen für Investitionstätigkeit EUR	Saldo aus Investitionstätigkeit EUR	Einzahlungen aus Finanzierungstätigkeit EUR	Auszahlungen aus Finanzierungstätigkeit EUR	Saldo aus Finanzierungstätigkeit EUR	Verpflichtungsermächtigungen EUR
1		2	3	4	5	6	7	8	9	10	11
51	Zentrale Verwaltung	4.000	16.600	-12.600	0	547.300	-547.300	0	0	0	0
511	Innere Verwaltung	4.000	16.600	-12.600	0	547.300	-547.300	0	0	0	0
51111	Gemeindeorgane (örtl./überörtl) BGM, Rat, VA	0	7.900	-7.900	0	0	0	0	0	0	0
51113	Einrichtungen für die gesamte Verwaltung	0	6.000	-6.000	0	0	0	0	0	0	0
51118	Gebäudemanagement	4.000	2.700	1.300	0	547.300	-547.300	0	0	0	0
52	Schule und Kultur	0	4.000	-4.000	0	0	0	0	0	0	0
528	Kultur und Wissenschaft	0	4.000	-4.000	0	0	0	0	0	0	0
52810	Sonstige Kulturpflege, Musikpflege	0	4.000	-4.000	0	0	0	0	0	0	0
53	Soziales und Jugend	1.500	97.200	-95.700	0	0	0	0	0	0	0
536	Kinder-,Jugend-u.Familienhilfe	1.500	97.200	-95.700	0	0	0	0	0	0	0
53650	Kinder in Tageseinrichtungen/Tagespflege	1.500	95.700	-94.200	0	0	0	0	0	0	0
53660	Einrichtungen der Jugendarbeit	0	1.500	-1.500	0	0	0	0	0	0	0
54	Gesundheit und Sport	0	2.000	-2.000	0	0	0	0	0	0	0
542	Sportförderung	0	2.000	-2.000	0	0	0	0	0	0	0
54210	Förderung des Sportes	0	2.000	-2.000	0	0	0	0	0	0	0
55	Gestaltung der Umwelt	16.000	33.900	-17.900	0	0	0	0	0	0	0
551	Räumliche Planung und Entwicklung	3.400	6.500	-3.100	0	0	0	0	0	0	0



**Übersicht Finanzhaushalt  
(Muster 5)**

**Übersicht über die Einzahlungen, Auszahlungen und Verpflichtungsermächtigungen mit den jeweiligen Gesamtsummen der Teilhaushalte des Finanzhaushalts gem.  
§1 Abs. 2 Nr. 2 KomHKVO**

Finanzhaushalt		Einzahlungen aus laufender Verwaltungstätigkeit EUR	Auszahlungen aus laufender Verwaltungstätigkeit EUR	Saldo aus laufender Verwaltungstätigkeit EUR	Einzahlungen für Investitionstätigkeit EUR	Auszahlungen für Investitionstätigkeit EUR	Saldo aus Investitionstätigkeit EUR	Einzahlungen aus Finanzierungstätigkeit EUR	Auszahlungen aus Finanzierungstätigkeit EUR	Saldo aus Finanzierungstätigkeit EUR	Verpflichtungsermächtigungen EUR
55110	Räuml. Planungs- u. Entwicklungsmaßnahmen	3.400	6.500	-3.100	0	0	0	0	0	0	0
553	Konzessionsabgabe	12.500	0	12.500	0	0	0	0	0	0	0
55310	Konzessionsabgabe	12.500	0	12.500	0	0	0	0	0	0	0
554	Verkehrsflächen und -anlagen	100	16.600	-16.500	0	0	0	0	0	0	0
55410	Gemeindestraßen	100	9.800	-9.700	0	0	0	0	0	0	0
55450	Straßenreinigung/Winterdienst	0	6.800	-6.800	0	0	0	0	0	0	0
555	Natur- und Landschaftspflege	0	10.800	-10.800	0	0	0	0	0	0	0
55520	Unterhaltung Wasserläufe	0	10.800	-10.800	0	0	0	0	0	0	0
56	Zentrale Finanzleistungen	370.200	314.800	55.400	0	0	0	668.900	100.600	568.300	0
561	Allgemeine Finanzwirtschaft	370.200	314.800	55.400	0	0	0	668.900	100.600	568.300	0
56110	Steuern, allgemeine Zuweisungen, allgemeine Umlagen	369.200	302.400	66.800	0	0	0	0	0	0	0
56120	Sonstige Finanzwirtschaft	1.000	12.400	-11.400	0	0	0	668.900	100.600	568.300	0
<b>Summe</b>		<b>1.175.100</b>	<b>1.405.500</b>	<b>-230.400</b>		<b>1.641.900</b>	<b>-1.641.900</b>	<b>2.006.700</b>	<b>301.800</b>	<b>1.704.900</b>	