

Haushaltssatzung
und
Haushaltsplan
2025



Gemeinde Stoetze

Inhaltsverzeichnis

6 Gemeinde Stoetze	1
Deckblatt 2025	1
Haushaltssatzung 2025	4
Vorbericht	6
Investitionen Vorbericht Haushalt 2025 Anlage 1	12
Investitionsprogramm 2025 Anlage 2	14
Gesamtergebnishaushalt	15
Gesamtfinanzhaushalt	16
61 Zentrale Verwaltung	17
61111 Gemeindeorgane (örtl./überörtl) BGM, Rat, VA	18
611110 Gemeindeorgane	20
61113 Einrichtungen für die gesamte Verwaltung	21
611130 Verwaltung allgemein	23
61118 Gebäudemanagement	24
611180 Gebäudemanagement Verwaltung	26
62 Schule und Kultur	27
62810 Sonstige Kulturpflege, Musikpflege	30
628100 Heimat- u. Kulturpflege	34
63 Soziales und Jugend	37
63650 Kinder in Tageseinrichtungen/Tagespflege	40
636500 Kindergarten	43
63660 Einrichtungen der Jugendarbeit	45
636600 Jugendzentrum	47
63661 Spielplätze	48
636610 Spielplätze	51
64 Gesundheit und Sport	54
64210 Förderung des Sport's	55
642100 Sportförderung	56
65 Gestaltung der Umwelt	57
65110 Planung und Entwicklung	59
651100 Planung und Entwicklung	61
65310 Konzessionsabgabe	62
653100 Konzessionsabgabe	64
65410 Gemeindestraßen	65
654100 Gemeindestraßen	68
65450 Straßenbeleuchtung/Winterdienst	70
654500 Straßenbeleuchtung	72
654510 Winterdienst	73
65520 Unterhaltung Wasserläufe	74
655200 Wasserläufe	76
66 Zentrale Finanzleistungen	77
66110 Steuern, allgemeine Zuweisungen, allgemeine Umlagen	78
661100 Steuern, Zuweisungen, Umlagen	80
66120 Sonstige allgemeine Finanzwirtschaft	81
661200 Sonstige Finanzwirtschaft	83
6 Gemeinde Stoetze	84
Bilanz 2022	84
Übersicht Verpflichtungsermächtigungen 2025	87
Übersicht über den voraussichtlichen Stand der Schulden 2025	88
Vorabdotierung 2025	89

Produktübersicht 2025	90
Übersicht Ergebnishaushalt	91
Übersicht Finanzhaushalt	93

Haushaltssatzung der Gemeinde Stoetze für das Haushaltsjahr 2025

Aufgrund § 112 Niedersächsisches Kommunalverfassungsgesetz (NKomVG) in der zur Zeit gültigen Fassung hat der Rat der Gemeinde Stoetze in seiner Sitzung am 13.02.2025 folgende Haushaltssatzung beschlossen:

§ 1

Der Haushaltsplan für das Haushaltsjahr 2025 wird

1. Im Ergebnishaushalt

mit dem jeweiligen Gesamtbetrag

1.1	der ordentlichen Erträge auf	1.115.100,00 €
1.2	der ordentlichen Aufwendungen auf	1.113.300,00 €
1.3	der außerordentlichen Erträge auf	0,00 €
1.4	der außerordentlichen Aufwendungen auf	0,00 €

2. Im Finanzhaushalt

mit dem jeweiligen Gesamtbetrag

2.1	der Einzahlungen auf	869.400,00 €
2.2	der Auszahlungen auf	1.164.400,00 €

festgesetzt; von den Einzahlungen und Auszahlungen entfallen

2.1.1	auf Einzahlungen aus laufender Verwaltungstätigkeit	813.400,00 €
2.2.1	auf Auszahlungen aus laufender Verwaltungstätigkeit	1.047.400,00 €
2.1.2	auf Einzahlungen für Investitionen	56.000,00 €
2.2.2	auf Auszahlungen für Investitionen	117.000,00 €
2.1.3	auf Einzahlungen für Finanzierungstätigkeit	0,00 €
2.2.3	auf Auszahlungen für Finanzierungstätigkeit	0,00 €

§ 2

Der Gesamtbetrag der vorgesehenen Kreditaufnahmen für Investitionen und Investitionsförderungsmaßnahmen (Kreditermächtigung) wird auf 0,00 € festgesetzt.

§ 3

Verpflichtungsermächtigungen werden nicht festgesetzt.

§ 4

Der Höchstbetrag, bis zu dem im Haushaltsjahr 2025 Liquiditätskredite zur rechtzeitigen Leistung von Auszahlungen in Anspruch genommen werden dürfen, wird auf 135.500,00 € festgesetzt.

§ 5

Die Steuersätze (Hebesätze) für die Realsteuern werden für das Haushaltsjahr 2025 wie folgt festgesetzt:

1.	Grundsteuer	
1.1	Für die land- und forstwirtschaftlichen Betriebe (Grundsteuer A)	360 v.H.
1.2	Für die Grundstücke (Grundsteuer B)	155 v.H.
2.	Gewerbsteuer	360 v.H.

§ 6

Für die Befugnis des Gemeindedirektors, über- und außerplanmäßigen Aufwendungen und Auszahlungen nach § 117 (1) NKomVG zuzustimmen, gelten Aufwendungen und Auszahlungen bis zur Höhe von 10.000,00 € als unerheblich.

Stoetze, den 14.02.2025

(Widdecke)
Gemeindedirektor

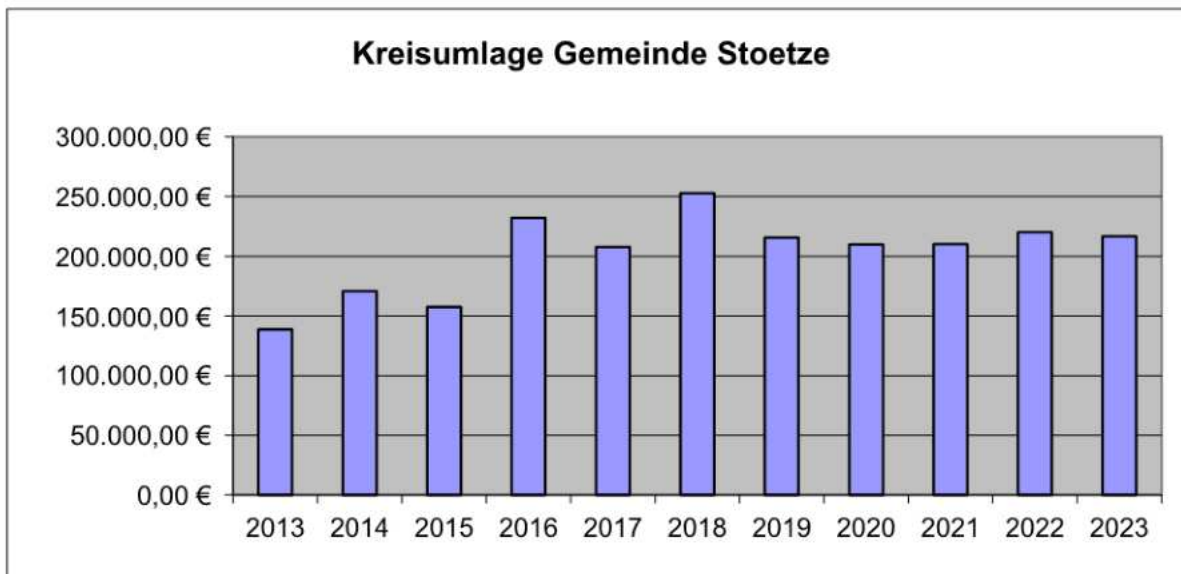
Vorbericht Gemeinde Stoetze 2025

Im Haushaltsentwurf 2025 sind im Ergebnishaushalt ordentliche Erträge in Höhe von 1.115.100,00 € und ordentliche Aufwendungen in Höhe von 1.113.300,00 € veranschlagt. Es ergibt sich ein Jahresüberschuss in Höhe von 1.800,00 €.

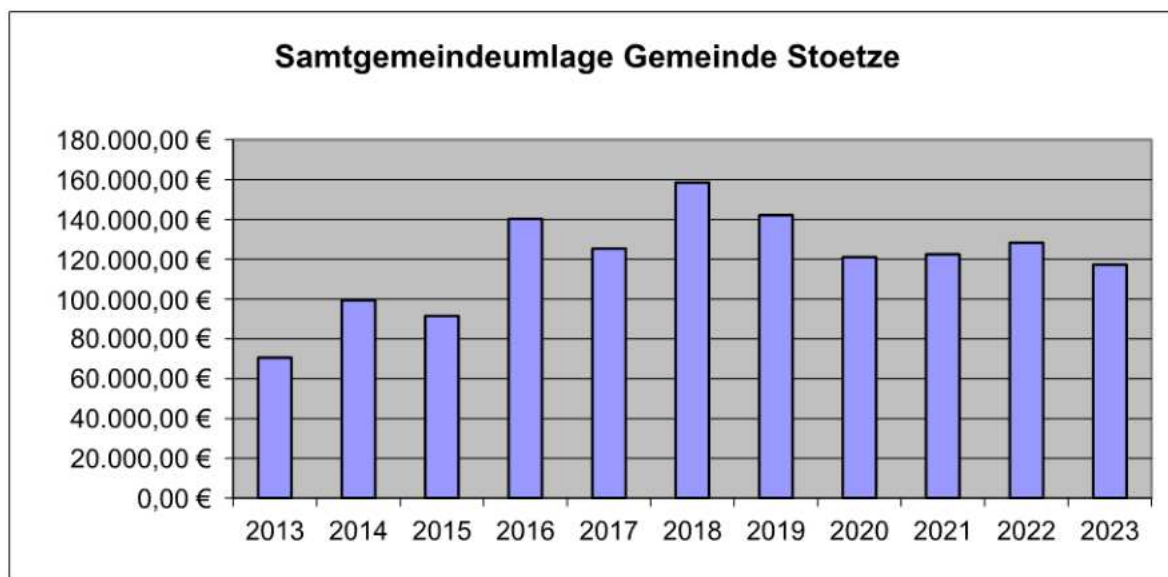
In den Folgejahren der mittelfristigen Ergebnis- und Finanzplanung ist grundsätzlich ebenfalls mit Jahresüberschüssen sowie einer positiven Finanzmittelveränderung zu rechnen. Dabei ist zu beachten, dass die Entwicklung der Samt- und Kreisumlage mit einem etwaigen Einfluss auf das Ergebnis und liquiden Mittel ungewiss ist. Für 2025 ist auf Grund der hohen Steuerkraftzahl resultierend aus den umlagepflichtigen Steuern und Zuweisungen aus 2023/2024 für die Umlageberechnung entgegen des positiven Ergebnisses mit einer negativen Finanzmittelveränderung von -295.000,00 € zu rechnen. Das Jahresergebnis ist durch eine in 2025 zahlungsunwirksame aufzulösende entsprechend in 2024 gebildete Rückstellung für den Finanzausgleich positiv.

Seit 2023 ergeben sich Einnahmen aus geschlossenen Vereinbarungen nach § 6 EEG 2021 bzw. durch Änderung eines Vertrages auf § 6 EEG 2023 mit einem Windparkbetreiber. Entsprechende Verträge mit voraussichtlichen Einnahmen sind bereits abgeschlossen. Im Haushaltsjahr und in der mittelfristigen Haushaltsplanung sind diese jedoch noch vorsichtig berücksichtigt, da die Inbetriebnahme der Windenergieanlagen erst Ende 2023 erfolgte und erste Abrechnungen nur für diesen kurzen Zeitraum aus 2023 vorliegen. In der Überschussrücklage befinden sich nach dem Beschluss im Rahmen des Jahresabschluss 2022 über die Ergebnisverwendung 2022 insgesamt 510.759,00 €. Zusammen mit der positiven Liquidität zum 31.12.2024 in Höhe von 596.877,93 € wird in der Planung der Haushaltsausgleich erreicht. Wesentliche Einflüsse auf das Ergebnis 2025 haben u.a. die Erhöhung der Samtgemeindeumlage auf 36 Prozentpunkte und die Erhöhung der Kreisumlage auf 55 Prozentpunkte (Mehrbelastung 64.932,35 €) und der weiterhin bestehenden Erhöhung des Ansatzes für notwendige Straßenunterhaltungen auf 20.000,00 €. Die für die Umlagenberechnung 2025 maßgeblichen Steuern und Zuweisungen überdecken aktuell die zu zahlenden Umlagen an Kreis (Umlage von 52 auf 55 % Punkte in 2025) und Samtgemeinde (Umlage von 32 auf 36 % Punkte in 2025) in der Planung lediglich mit 167.339,45 €, eine Entwicklung/ Verstetigung der Umlagen ist noch nicht absehbar. Dabei ist erkennbar, dass die durchschnittlichen Hebesätze der niedersächsischen Kommunen unter 100.000 Einwohnern zur Berechnung der Steuerkraftzahlen 2025 für die Grundsteuern A (362 %) und B (387 %) bereits über dem Hebesatz der Gemeinde Stoetze in 2024 mit 360 % liegen. Der durchschnittliche Hebesatz der niedersächsischen Kommunen unter 100.000 Einwohnern zur Berechnung der Steuerkraft 2025 für die Gewerbesteuer liegt bei 356 % (Stoetze 360 %). Ein Handlungserfordernis einer etwaigen Anpassung der Hebesätze zeichnet sich ab. Die Auswirkungen der Grundsteuerreform auf den Finanzausgleich ist aktuell noch nicht für das Jahr 2026 absehbar. Die Abschreibungen bei den Gemeindestraßen nehmen seit der Haushaltsplanung 2024 in der mittelfristigen Finanzplanung um fast 1/3 ab, in der Haushaltsplanung 2025 sind es dann 20 %, dies ist ggf. ein Zeichen für einen anstehenden Investitionsbedarf.

1. Entwicklung der Haushaltswirtschaft

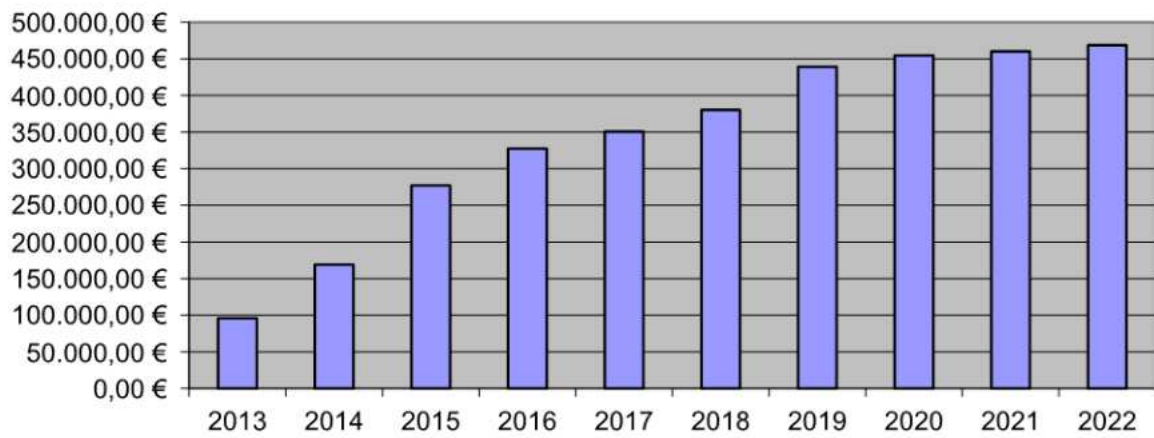


Seit 1.1.2025 beträgt die Kreisumlage 55 Prozentpunkte .



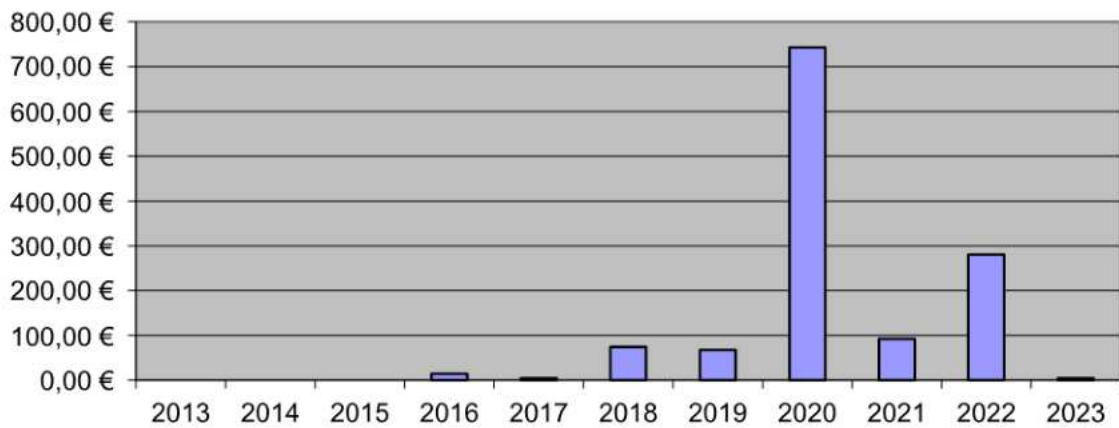
Seit 1.1.2025 beträgt die Samtgemeindeumlage 36 Prozentpunkte.

Verluste aus Vorjahren /Rücklagen inkl. Jahresergebnis Stoetze

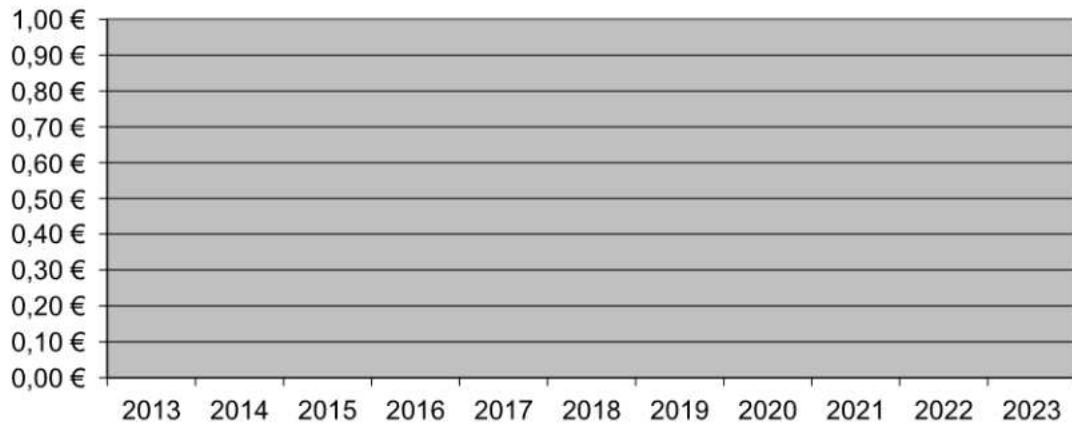


Die Verluste aus Vorjahren waren mit Ablauf des 31.12.2008 ausgeglichen.

Zinsen Liquiditätskredite

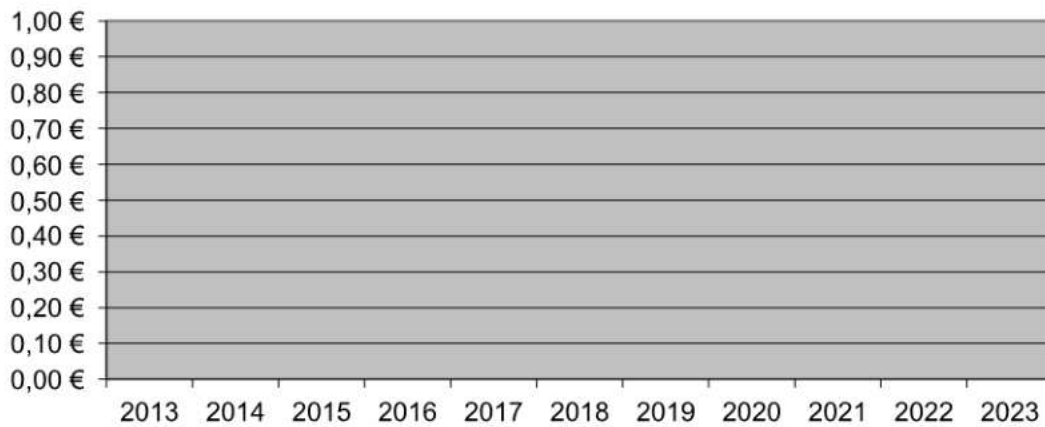


Zinsen Investitionskredite



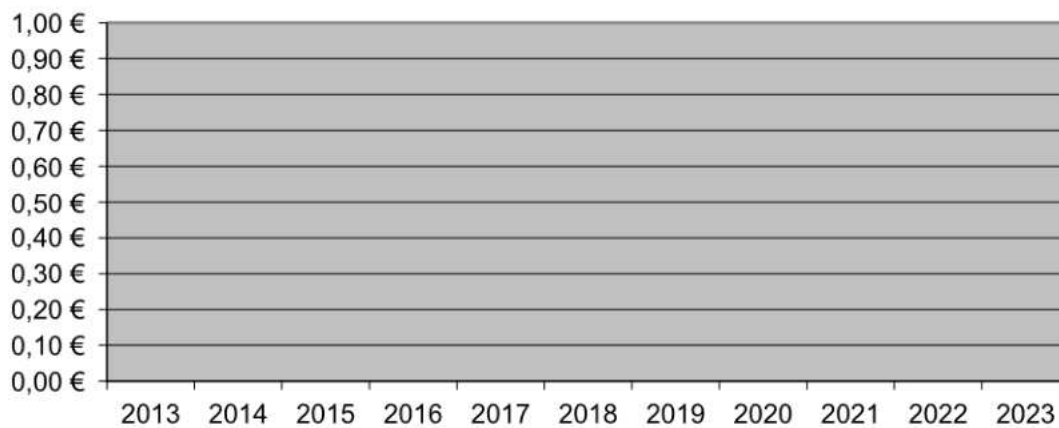
Mit Tilgung des Investitionsdarlehens fallen Zinsen ab 2012 nicht mehr an.

Investitionskredite

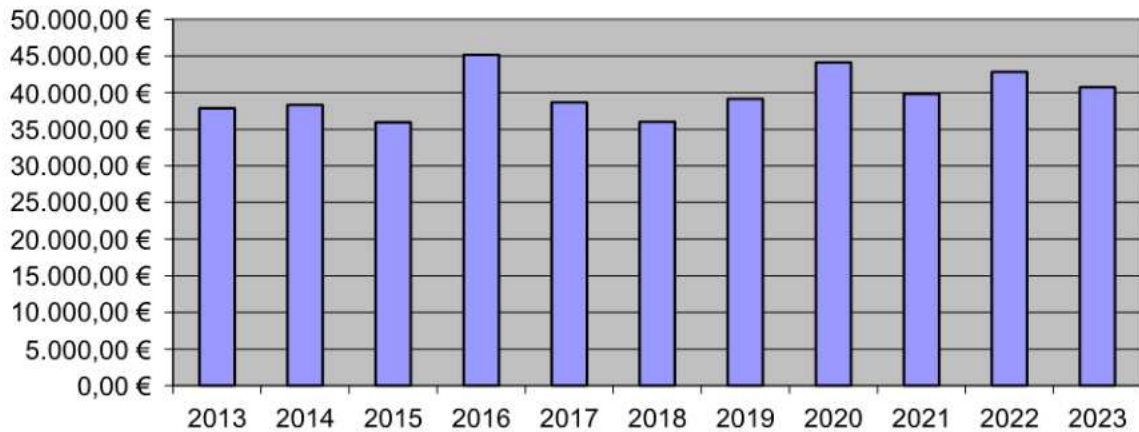


Das Investitionsdarlehen wurde 2011 außerordentlich getilgt.

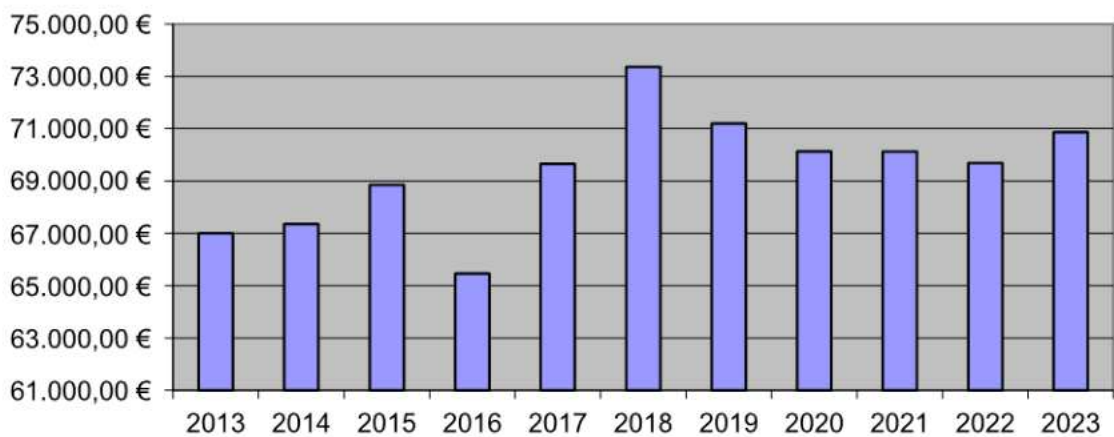
Tilgungsrate Investitionskredite



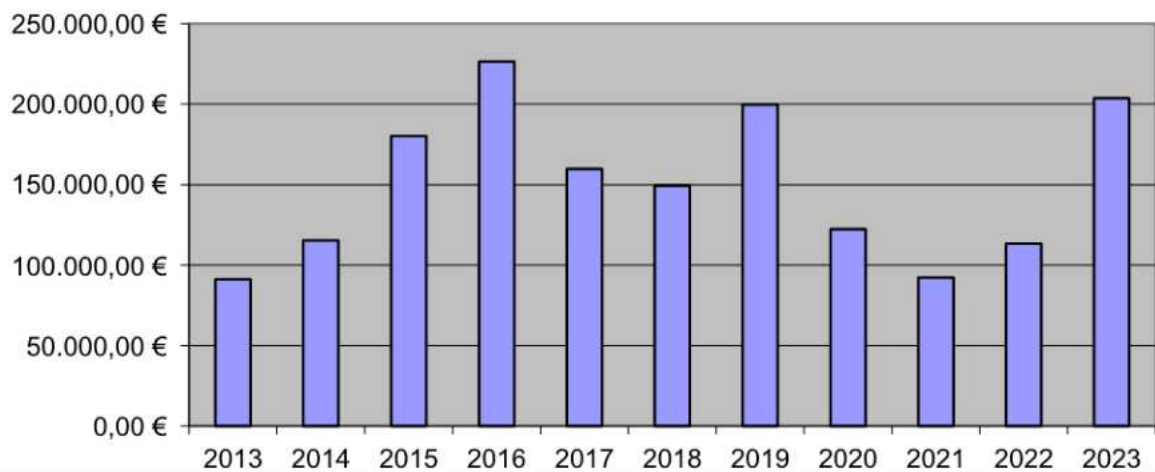
Grundsteuer A Stoetze

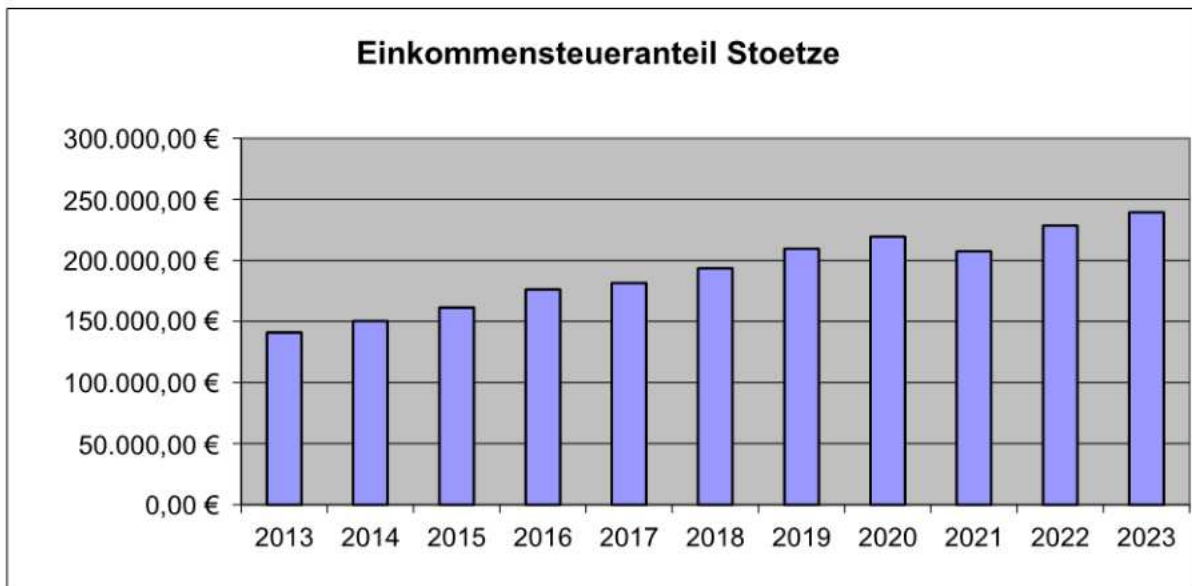


Grundsteuer B Stoetze



Gewerbsteuer Stoetze





2. Finanzierung der Investitionen

Im Haushaltsjahr 2025 sind folgende Investitionen geplant:

Siehe ergänzende Ausführungen zum Vorbericht und Investitionsprogramm (Anlagen 1 und 2).

3. Abweichungen von Zielvorgaben des Vorjahres

Auf Grund der Erhöhung der Samtgemeindeumlage und Kreisumlage entsteht eine Abweichung zu den Vorjahren.

Eine Entwicklung/ Verstetigung der Umlagen ist noch nicht absehbar.

Es sind Einnahmen nach § 6 EEG 2021/2023 berücksichtigt.

4. Haushaltssicherungskonzept

Der Haushalt 2025 ist ausgeglichen. Ein Haushaltssicherungskonzept ist nicht erforderlich.

5. Zukünftige Gemeindeentwicklung

Anpassungsbedarf bei gemeindlichen Einrichtungen besteht nicht auf Grund der Bevölkerungsentwicklung. Es besteht ggf. künftig Investitionsbedarf für die Infrastruktur

Gemeinde Stoetze
Investitionsplanungen im Haushaltsjahr 2025

1. Anschaffung Schaukel/ Spielgerät Spielplatz Dorfgemeinschaftshaus, Kosten: 5.000,00 aus 2022

Ansatz verfällt nach § 20 Abs. 1 KomHKVO wegen ausgebliebener Inanspruchnahme

Der Ansatz ist mit Ablauf des 31.12.2024 verfallen.

2. Zaun Spielplatz Bankewitz, Kosten: 8.000,00 €

Für den Spielplatz in Bankewitz wurde die Einfriedung ersetzt werden. Bis zum Austausch des Zaunes bestand die Einfriedung aus einem pflegeintensiven Jägerzaun. Die Kostenschätzung orientierte sich an zu möglichen, aber ggf. nicht erwartbaren, Höchstwerten für Zäune (Stabmatte) mit 1,20 m Höhe für die erforderliche Länge. Die Gesamtkosten betragen schlussendlich 7.005,30 €. Die Maßnahme ist abgeschlossen.

3. Anschaffung Spielgerät Spielplatz Hohenzethen, Kosten: 10.000,00

Zur Anschaffung eines Spielgerätes oder von Spielgeräten stehen 10.000,00 € zur Verfügung.

4. Mobile Trennwand DGH Stoetze, Kosten: 5.000,00 €

Zur räumlichen Abtrennung von überschaubareren Veranstaltungen im DGH Stoetze soll eine mobile Trennwand errichtet werden. Die Trennwand kann ggf. im Städtebauprogramm noch zu 2/3 gefördert werden.

5. Gestaltung Außenbereich DGH-Stoetze LEADER-Förderung, Kosten: 80.000,00 €

Der Außenbereich soll durch Schaffung von weiteren Erlebnisräumen mit einer Rutsche, verschiedenen Fitnessgeräten wie Calisthenics- Anlage, Oberkörpertrainer und Beintrainer, einer Gerätebox mit Fahrradwerkstatt, einer E- Bike- Ladestation mit Fahrradanhängern und Sonnensegeln für Jung und Alt noch attraktiver gestaltet werden. Durch die Einbindung des Vereins „Dörfergemeinschaft Stoetze e.V.“, der örtlichen Feuerwehr und der Seniorengruppe bei der Planung des Projekts sind die Belange aller Altersgruppen in die Planung eingeflossen. Die Maßnahme wird bei einer Förderung mit 70 % (56.000,00 €) der Auszahlungen realisiert.

6. Geschwindigkeitsmesstafel, Kosten: 2.000,00 €

Für die Gemeinde Stoetze soll im Ortsteil Hohenzethen eine Geschwindigkeitsmesstafel in der Ortsdurchfahrt der B191 errichtet werden.

7. Außenbeleuchtung DGH, Kosten: 20.000,00 €

Für das DGH Stoetze wird das Außengelände mit einer Außenbeleuchtung ergänzt. Die Außenbeleuchtung kann ggf. im Städtebauprogramm noch zu 2/3 gefördert werden.

Die Gesamtinvestition mit 117.000,00 € ergeben sich aus dem beigefügten Investitionsprogramm (Anlage 2).

Die Liquidität beträgt zum 31.12.2024 596.877,93 €.

Die im Haushaltsjahr 2025 veranschlagten und übertragenen Investitionen werden aus der Liquidität finanziert. Die investiven Auszahlungen mit Berücksichtigung von Fördermitteln betragen netto 44.400,00 €. Für den Betrag ist kein auskömmliches und angemessenes Kreditangebot erwartbar. Die Finanzmittelveränderung beträgt nach Plan -295.000,00 €, so dass nach Plan weiterhin mit einer positiven Liquidität zum 31.12.2025 zu rechnen ist.

Investitionsprogramm 2025 nach § 9 Abs. 2 KomHKVO
Gemeinde Stoetze

lfd. Nr.	Vorhaben	2024	2025	2026	2027	2028	Anmerkungen	Produktbereich/ Teilhaushalt
1	Anschaffung Schaukel Spielplatz/ Spielgerät Dorfgemeinschaftshaus Stoetze Auszahlung (Ansatz 2022: 5.000,00 € Übertrag nach 2024) keine Auszahlung in 2022 und 2023 Einzahlung	5.000,00 €					nicht in Anspruch genommen, Ansatz verfällt nach § 20 Abs. 1 KomHKVO, Abwicklung über LEADER-Antrag	63 Soziales und Jugend
2	Zaun Spielplatz Bankewitz Auszahlung Einzahlung	7.005,30 €					Maßnahme abgeschlossen, Ansatz 8.000,00 €	63 Soziales und Jugend
3	Spielgerät Spielplatz Hohenzethen Auszahlung Einzahlung		10.000,00 €				Investitionskreditbedarf: 10.000,00 €	63 Soziales und Jugend
4	Mobile Trennwand DGH Stoetze Auszahlung Einzahlung		5.000,00 €	3.300,00 €			Investitionskreditbedarf: 1.700,00 €	62 Schule und Kultur
5	Erlebnisraum für Alle DGH-Stoetze LEADER Auszahlung Einzahlung		80.000,00 € 56.000,00 €				Investitionskreditbedarf: 24.000,00 €	63 Soziales und Jugend
6	Geschwindigkeitsmesstafel Auszahlung Einzahlung		2.000,00 €				Investitionskreditbedarf: 2.000,00 €	65 Gestaltung der Umwelt
7	Außenbeleuchtung DGH Stoetze Auszahlung Einzahlung		20.000,00 €	13.300,00 €			Investitionskreditbedarf: 6.700,00 €	62 Schule und Kultur

grundsätzlicher

Investitionskreditbedarf

ohne Vorfinanzierung 44.400,00 €

grundsätzlicher

Investitionskreditbedarf

Vorfinanzierung 72.600,00 €

grundsätzlicher

Investitionskreditbedarf

gesamt 117.000,00 €

Liquidität zum 31.12.2024

Investitionen werden auf

Grund des

überschaubaren

grundsätzlichen

Kreditbedarfs aus der

Liquidität finanziert.

Auskömmliche

Kreditangebote sind nicht

zu erwarten.

596.877,93 €



Ergebnishaushalt
(Muster 6)

Ergebnishaushalt

Erträge und Aufwendungen		Rechnungs- ergebnis des Vor-Vor- jahres	Ansatz des Vor- jahres	Ansatz des Haus- halts- jahres	Ansatz des ersten Jahres der mittel- fristigen Ergebnis- und Finanz- planung 2026	Ansatz des zweiten Jahres der mittel- fristigen Ergebnis- und Finanz- planung 2027	Ansatz des dritten Jahres der mittel- fristigen Ergebnis- und Finanz- planung 2028
		2023 EUR	2024 EUR	2025 EUR	2026 EUR	2027 EUR	2028 EUR
1		2	3	4	5	6	7
Ordentliche Erträge		--	--	--	--	--	--
1.	Steuern und ähnliche Abgaben	692.504,48	601.200	689.000	697.100	703.600	709.100
2.	Zuwendungen und allgemeine Umlagen	39.294,12	0	82.000	82.000	82.000	82.000
3.	Auflösungserträge aus Sonderposten	37.444,00	37.000	33.900	33.900	33.900	33.900
5.	Öffentlich-rechtliche Entgelte	1.205,00	200	200	200	200	200
6.	Privatrechtliche Entgelte	24.002,12	23.600	24.200	24.800	25.400	26.100
7.	Kostenerstattungen und Kostenumlagen	308,88	0	0	0	0	0
8.	Zinsen und ähnliche Finanzerträge	1.167,51	0	1.000	1.000	1.000	1.000
11.	Sonstige ordentliche Erträge	79.558,53	97.600	284.800	17.000	17.000	17.000
12.	= Summe ordentliche Erträge	875.484,64	759.600	1.115.100	856.000	863.100	869.300
Ordentliche Aufwendungen		--	--	--	--	--	--
13.	Personalaufwendungen	2.060,39	4.200	4.200	4.200	4.200	4.200
15.	Aufwendungen für Sach- und Dienstleistungen	44.616,40	49.400	51.400	51.500	51.500	53.500
16.	Abschreibungen	69.746,78	67.300	65.900	64.400	60.100	60.000
17.	Zinsen und ähnliche Aufwendungen	123,00	200	1.000	1.000	1.000	1.000
18.	Transferaufwendungen	625.741,41	645.700	971.100	657.100	665.400	672.600
19.	Sonstige ordentliche Aufwendungen	13.319,48	21.500	19.700	19.700	19.700	19.700
20.	= Summe ordentliche Aufwendungen	755.607,46	788.300	1.113.300	797.900	801.900	811.000
21.	ordentliches Ergebnis (Summe ordentliche Erträge abzüglich Summe ordentliche Aufwendungen)	119.877,18	-28.700	1.800	58.100	61.200	58.300
24.	außerordentliches Ergebnis (außerordentliche Erträge abzüglich außerordentliche Aufwendungen)	0,00	0	0	0	0	0
25.	Jahresergebnis (Saldo aus dem ordentlichen und dem außerordentlichen Ergebnis) Überschuss (+)/Fehlbetrag (-)	119.877,18	-28.700	1.800	58.100	61.200	58.300



Finanzhaushalt (Muster 7)						
Finanzhaushalt						
Einzahlungen und Auszahlungen	Rechnungs- ergebnis des Vor-Vor- jahres	Ansatz des Vor- jahres	Ansatz des Haus- halts- jahres	Ansatz des ersten Jahres der mittel- fristigen Ergebnis- und Finanz- planung 2026	Ansatz des zweiten Jahres der mittel- fristigen Ergebnis- und Finanz- planung 2027	Ansatz des dritten Jahres der mittel- fristigen Ergebnis- und Finanz- planung 2028
	2023 EUR	2024 EUR	2025 EUR	2026 EUR	2027 EUR	2028 EUR
1	2	3	4	5	6	7
Einzahlungen aus laufender Verwaltungstätigkeit	--	--	--	--	--	--
1. Steuern und ähnliche Abgaben	690.865,09	601.200	689.000	697.100	703.600	709.100
2. Zuwendungen und allgemeine Umlagen	218,75	0	82.000	82.000	82.000	82.000
4. öffentlich-rechtliche Entgelte	1.205,00	200	200	200	200	200
5. privatrechtliche Entgelte	22.688,25	23.600	24.200	24.800	25.400	26.100
6. Kostenerstattungen und Kostenumlagen	154,00	0	0	0	0	0
7. Zinsen und ähnliche Einzahlungen	1.077,51	0	1.000	1.000	1.000	1.000
8. sonstige haushaltswirksame Einzahlungen	19.042,74	17.000	17.000	17.000	17.000	17.000
9. = Summe der Einzahlungen aus laufender Verwaltungstätigkeit	735.251,34	642.000	813.400	822.100	829.200	835.400
Auszahlungen aus laufender Verwaltungstätigkeit	--	--	--	--	--	--
10. Personalauszahlungen	2.325,55	4.200	4.200	4.200	4.200	4.200
12. Auszahlungen für Sach- und Dienstleistungen und für den Erwerb geringwertiger Vermögensgegenstände	35.566,25	49.400	51.400	51.500	51.500	53.500
13. Zinsen und ähnliche Auszahlungen	804,90	200	1.000	1.000	1.000	1.000
14. Transferauszahlungen	495.800,92	645.700	971.100	657.100	665.400	672.600
15. sonstige haushaltswirksame Auszahlungen	13.575,38	21.500	19.700	19.700	19.700	19.700
16. = Summe der Auszahlungen aus laufender Verwaltungstätigkeit	548.073,00	721.000	1.047.400	733.500	741.800	751.000
17. Saldo aus laufender Verwaltungstätigkeit (Summe der Einzahlungen abzüglich Summe der Auszahlungen aus Verwaltungstätigkeit)	187.178,34	-79.000	-234.000	88.600	87.400	84.400
Einzahlungen für Investitionstätigkeit	--	--	--	--	--	--
18. Zuwendungen für Investitionstätigkeit	43.675,00	0	56.000	16.600	0	0
23. = Summe der Einzahlungen für Investitionstätigkeit	43.675,00	0	56.000	16.600	0	0
Auszahlungen für Investitionstätigkeit	--	--	--	--	--	--
24. Erwerb von Grundstücken und Gebäuden	3.534,90	0	0	0	0	0
25. Baumaßnahmen	0,00	8.000	25.000	0	0	0
26. Erwerb von beweglichem Sachvermögen	0,00	0	92.000	0	0	0
30. = Summe der Auszahlungen für Investitionstätigkeit	3.534,90	8.000	117.000	0	0	0
31. Saldo aus Investitionstätigkeit (Summe Einzahlungen abzüglich Summe Auszahlungen für Investitionstätigkeit)	40.140,10	-8.000	-61.000	16.600	0	0
32. Finanzmittel-Überschuss/-Fehlbetrag (Summen Zeile 17 und 31)	227.318,44	-87.000	-295.000	105.200	87.400	84.400
Ein-, Auszahlungen aus Finanzierungstätigkeit						
35. Saldo aus Finanzierungstätigkeit (Saldo aus Zeile 33 und 34)	0,00	0	0	0	0	0
36. Finanzmittelveränderung (Summe der Zeilen 32 und 35)	227.318,44	-87.000	-295.000	105.200	87.400	84.400



**Teilhaushalt
(Muster 8)**

B. Teilergebnishaushalt

Erträge und Aufwendungen		Rechnungs- ergebnis des Vor-Vor- jahres	Ansatz des Vor- jahres	Ansatz des Haus- halts- jahres	Ansatz des ersten Jahres der mittel- fristigen Ergebnis- und Finanz- planung 2026 EUR	Ansatz des zweiten Jahres der mittel- fristigen Ergebnis- und Finanz- planung 2027 EUR	Ansatz des dritten Jahres der mittel- fristigen Ergebnis- und Finanz- planung 2028 EUR
		2023 EUR	2024 EUR	2025 EUR	2026 EUR	2027 EUR	2028 EUR
1		2	3	4	5	6	7
Ordentliche Erträge		--	--	--	--	--	--
3.	Auflösungserträge aus Sonderposten	255,00	200	200	100	100	100
6.	Privatrechtliche Entgelte	1.388,25	1.300	1.300	1.300	1.300	1.300
12.	= Summe ordentliche Erträge	1.643,25	1.500	1.500	1.400	1.400	1.400
Ordentliche Aufwendungen		--	--	--	--	--	--
15.	Aufwendungen für Sach- und Dienstleistungen	1.743,65	1.200	1.200	1.200	1.200	1.200
16.	Abschreibungen	399,00	400	400	300	300	300
19.	Sonstige ordentliche Aufwendungen	13.111,95	16.300	17.700	17.700	17.700	17.700
20.	= Summe ordentliche Aufwendungen	15.254,60	17.900	19.300	19.200	19.200	19.200
21.	ordentliches Ergebnis (Summe ordentliche Erträge abzüglich ordentliche Aufwendungen)	-13.611,35	-16.400	-17.800	-17.800	-17.800	-17.800
24.	außerordentliches Ergebnis (außerordentliche Erträge abzüglich außerordentliche Aufwendungen)	0,00	0	0	0	0	0
25.	Jahresergebnis (Saldo aus dem ordentlichen aund dem außerordentlichen Ergebnis) Überschuss (+)/Fehlbetrag (-)	-13.611,35	-16.400	-17.800	-17.800	-17.800	-17.800
28.	Saldo aus internen Leistungsbeziehungen	0,00	0	0	0	0	0
29.	Ergebnis unter Berücksichtigung der internen Leistungsbeziehungen	-13.611,35	-16.400	-17.800	-17.800	-17.800	-17.800

Gemeinde	6	Gemeinde Stoetze
Produktbereich	61	Zentrale Verwaltung
Produktgruppe	611	Innere Verwaltung
Produkt	61111	Gemeindeorgane (örtl./überörtl) BGM, Rat, VA



Produktbeschreibung

Produktbereich: 11 Innere Verwaltung

Produktgruppe: 111 Verwaltungssteuerung- und service

Produkt: 1111 Gemeindeorgane BGM, Rat, VA

Verantwortliche Organisationseinheit

Verwaltungsleitung

Allgemeine Ziele

Grundsatzziele:

Gewährleistung eines ordnungsgemäßen Sitzungsdienstes,
Sicherstellung einer bedarfsgerechten unterstützenden Beratung
/Betreuung,
Vertretung der Gemeinde in Gremien

Operative Ziele:

1. Optimierung des Betriebes eines elektronischen Ratsinformationssystems
2. Versand der Protokolle innerhalb von 14 Tagen nach der Sitzung
3. Versand aller Informationen an alle Ratsmitglieder

Auftragsgrundlage

NKomVG, GO des Rates

Pflichtaufgaben

Ja

Freiwillige Aufgaben

Nein

Verantwortliche Person/en

Gemeindedirektor

Kurzbeschreibung

Betreuung der politischen Gremien

Zielgruppe

Politische Mandatsträger

Zugeordnete Kostenstellen

611111 Gemeindeorgane

Rechtsbindungsgrad

Muss X Soll O Kann O



Gemeinde	6	Gemeinde Stöetzle
Produktbereich	61	Zentrale Verwaltung
Produktgruppe	611	Innere Verwaltung
Produkt	61111	Gemeindeorgane (örtl./überörtl) BGM, Rat, VA

**Teilhaushalt
(Muster 8)**

B. Teilergebnishaushalt

Erträge und Aufwendungen	Rechnungs- ergebnis des Vor-Vor- jahres	Ansatz des Vor- jahres	Ansatz des Haus- halts- jahres	Ansatz des ersten Jahres der mittel- fristigen Ergebnis- und Finanz- planung 2026 EUR	Ansatz des zweiten Jahres der mittel- fristigen Ergebnis- und Finanz- planung 2027 EUR	Ansatz des dritten Jahres der mittel- fristigen Ergebnis- und Finanz- planung 2028 EUR
	2023 EUR	2024 EUR	2025 EUR	2026 EUR	2027 EUR	2028 EUR
1	2	3	4	5	6	7
Ordentliche Erträge	--	--	--	--	--	--
12. = Summe ordentliche Erträge	0,00	0	0	0	0	0
Ordentliche Aufwendungen	--	--	--	--	--	--
15. Aufwendungen für Sach- und Dienstleistungen	1.090,65	1.000	1.000	1.000	1.000	1.000
19. Sonstige ordentliche Aufwendungen	8.504,79	9.900	11.200	11.200	11.200	11.200
20. = Summe ordentliche Aufwendungen	9.595,44	10.900	12.200	12.200	12.200	12.200
21. ordentliches Ergebnis (Summe ordentliche Erträge abzüglich ordentliche Aufwendungen)	-9.595,44	-10.900	-12.200	-12.200	-12.200	-12.200
24. außerordentliches Ergebnis (außerordentliche Erträge abzüglich außerordentliche Aufwendungen)	0,00	0	0	0	0	0
25. Jahresergebnis (Saldo aus dem ordentlichen aund dem außerordentlichen Ergebnis) Überschuss (+)/Fehlbetrag (-)	-9.595,44	-10.900	-12.200	-12.200	-12.200	-12.200
28. Saldo aus internen Leistungsbeziehungen	0,00	0	0	0	0	0
29. Ergebnis unter Berücksichtigung der internen Leistungsbeziehungen	-9.595,44	-10.900	-12.200	-12.200	-12.200	-12.200

Gemeinde 6 Gemeinde Stoetze
 Produktbereich 61 Zentrale Verwaltung
 Produktgruppe 611 Innere Verwaltung
 Produkt 61111 Gemeindeorgane (örtl./überörtl) BGM, Rat, VA
 Kostenstelle 611110 Gemeindeorgane



**Teilhaushalt
(Muster 8)**

B. Teilergebnishaushalt

Erträge und Aufwendungen		Rechnungs- ergebnis des Vor-Vor- jahres	Ansatz des Vor- jahres	Ansatz des Haus- halts- jahres	Ansatz des ersten Jahres der mittel- fristigen Ergebnis- und Finanz- planung 2026	Ansatz des zweiten Jahres der mittel- fristigen Ergebnis- und Finanz- planung 2027	Ansatz des dritten Jahres der mittel- fristigen Ergebnis- und Finanz- planung 2028
		2023 EUR	2024 EUR	2025 EUR	2026 EUR	2027 EUR	2028 EUR
1		2	3	4	5	6	7
Ordentliche Erträge		--	--	--	--	--	--
12.	= Summe ordentliche Erträge	0,00	0	0	0	0	0
Ordentliche Aufwendungen		--	--	--	--	--	--
15.	Aufwendungen für Sach- und Dienstleistungen 42 710 00 Besond. Verw.-/Betriebsaufw.	1.090,65 1.090,65	1.000 1.000	1.000 1.000	1.000 1.000	1.000 1.000	1.000 1.000
19.	Sonstige ordentliche Aufwendungen	8.504,79	9.900	11.200	11.200	11.200	11.200
	44 210 00 Aufw. ehrenamtliche/sonst.Tätigk.	7.408,00	8.700	9.900	9.900	9.900	9.900
	44 290 00 Sonst. Inanspruchnahme Rechte/Dienste	570,27	900	900	900	900	900
	44 310 00 Geschäftsaufw.	297,02	0	0	0	0	0
	44 410 00 Steuern, Versicherungen, Schadensfälle	229,50	300	400	400	400	400
20.	= Summe ordentliche Aufwendungen	9.595,44	10.900	12.200	12.200	12.200	12.200
21.	ordentliches Ergebnis (Summe ordentliche Erträge abzüglich ordentliche Aufwendungen)	-9.595,44	-10.900	-12.200	-12.200	-12.200	-12.200
24.	außerordentliches Ergebnis (außerordentliche Erträge abzüglich außerordentliche Aufwendungen)	0,00	0	0	0	0	0
25.	Jahresergebnis (Saldo aus dem ordentlichen aund dem außerordentlichen Ergebnis) Überschuss (+)/Fehlbetrag (-)	-9.595,44	-10.900	-12.200	-12.200	-12.200	-12.200
28.	Saldo aus internen Leistungsbeziehungen	0,00	0	0	0	0	0
29.	Ergebnis unter Berücksichtigung der internen Leistungsbeziehungen	-9.595,44	-10.900	-12.200	-12.200	-12.200	-12.200



Gemeinde	6	Gemeinde Stoetze
Produktbereich	61	Zentrale Verwaltung
Produktgruppe	611	Innere Verwaltung
Produkt	61113	Einrichtungen für die gesamte Verwaltung

Produktbeschreibung

Produktbereich: 11 Innere Verwaltung

Produktgruppe: 111 Verwaltungsteuerung und -service

Produkt: 1113 Einrichtungen für die gesamte Verwaltung

Verantwortliche Organisationseinheit

Innere Dienste

Allgemeine Ziele

Grundsatzziele:
Sicherstellung des Dienstbetriebes mit Anhebung des technischen und ergonomischen Standards unter Berücksichtigung einer wirtschaftlichen Haushaltsführung.
Erhöhung der Mitarbeiter- und Kundenzufriedenheit.
Gewährleistung des Datenschutzes.

Auftragsgrundlage

NKomVG, verschiedene Spezialgesetze

Pflichtaufgaben

Ja

Freiwillige Aufgaben

Nein

Verantwortliche Person/en

Gemeindedirektor

Kurzbeschreibung

Innere und äußere Organisation sowie Unterstützung bei der Steuerung der Verwaltung, Servicedienste für die gesamte Verwaltung

Zielgruppe

Mitarbeiter/innen der Gemeinde Stoetze

Zugeordnete Kostenstellen

611130 Verwaltung allgemein

Rechtsbindungsgrad

Muss X Soll O Kann O

Gemeinde 6 Gemeinde Stoetze
 Produktbereich 61 Zentrale Verwaltung
 Produktgruppe 611 Innere Verwaltung
 Produkt 61113 Einrichtungen für die gesamte Verwaltung



**Teilhaushalt
(Muster 8)**

B. Teilergebnishaushalt

Erträge und Aufwendungen	Rechnungs- ergebnis des Vor-Vor- jahres	Ansatz des Vor- jahres	Ansatz des Haus- halts- jahres	Ansatz des ersten Jahres der mittel- fristigen Ergebnis- und Finanz- planung 2026	Ansatz des zweiten Jahres der mittel- fristigen Ergebnis- und Finanz- planung 2027	Ansatz des dritten Jahres der mittel- fristigen Ergebnis- und Finanz- planung 2028
	2023 EUR	2024 EUR	2025 EUR	2026 EUR	2027 EUR	2028 EUR
1	2	3	4	5	6	7
Ordentliche Erträge	--	--	--	--	--	--
12. = Summe ordentliche Erträge	0,00	0	0	0	0	0
Ordentliche Aufwendungen	--	--	--	--	--	--
15. Aufwendungen für Sach- und Dienstleistungen	611,68	0	0	0	0	0
19. Sonstige ordentliche Aufwendungen	4.607,16	6.400	6.500	6.500	6.500	6.500
20. = Summe ordentliche Aufwendungen	5.218,84	6.400	6.500	6.500	6.500	6.500
21. ordentliches Ergebnis (Summe ordentliche Erträge abzüglich ordentliche Aufwendungen)	-5.218,84	-6.400	-6.500	-6.500	-6.500	-6.500
24. außerordentliches Ergebnis (außerordentliche Erträge abzüglich außerordentliche Aufwendungen)	0,00	0	0	0	0	0
25. Jahresergebnis (Saldo aus dem ordentlichen aund dem außerordentlichen Ergebnis) Überschuss (+)/Fehlbetrag (-)	-5.218,84	-6.400	-6.500	-6.500	-6.500	-6.500
28. Saldo aus internen Leistungsbeziehungen	0,00	0	0	0	0	0
29. Ergebnis unter Berücksichtigung der internen Leistungsbeziehungen	-5.218,84	-6.400	-6.500	-6.500	-6.500	-6.500



Gemeinde	6	Gemeinde Stöetzle
Produktbereich	61	Zentrale Verwaltung
Produktgruppe	611	Innere Verwaltung
Produkt	61113	Einrichtungen für die gesamte Verwaltung
Kostenstelle	611130	Verwaltung allgemein

**Teilhaushalt
(Muster 8)**

B. Teilergebnishaushalt

Erträge und Aufwendungen	Rechnungs- ergebnis des Vor-Vor- jahres	Ansatz des Vor- jahres	Ansatz des Haus- halts- jahres	Ansatz des ersten Jahres der mittel- fristigen Ergebnis- und Finanz- planung 2026 EUR	Ansatz des zweiten Jahres der mittel- fristigen Ergebnis- und Finanz- planung 2027 EUR	Ansatz des dritten Jahres der mittel- fristigen Ergebnis- und Finanz- planung 2028 EUR
	2023 EUR	2024 EUR	2025 EUR	2026 EUR	2027 EUR	2028 EUR
1	2	3	4	5	6	7
Ordentliche Erträge	--	--	--	--	--	--
12. = Summe ordentliche Erträge	0,00	0	0	0	0	0
Ordentliche Aufwendungen	--	--	--	--	--	--
15. Aufwendungen für Sach- und Dienstleistungen	611,68	0	0	0	0	0
42 220 00 Erwerb geringwertige VG	561,68	0	0	0	0	0
42 710 00 Besond. Verw.-/Betriebsaufw.	50,00	0	0	0	0	0
19. Sonstige ordentliche Aufwendungen	4.607,16	6.400	6.500	6.500	6.500	6.500
44 310 00 Geschäftsaufw.	2.999,83	4.500	4.500	4.500	4.500	4.500
44 410 00 Steuern, Versicherungen, Schadensfälle	1.607,33	1.900	2.000	2.000	2.000	2.000
20. = Summe ordentliche Aufwendungen	5.218,84	6.400	6.500	6.500	6.500	6.500
21. ordentliches Ergebnis (Summe ordentliche Erträge abzüglich ordentliche Aufwendungen)	-5.218,84	-6.400	-6.500	-6.500	-6.500	-6.500
24. außerordentliches Ergebnis (außerordentliche Erträge abzüglich außerordentliche Aufwendungen)	0,00	0	0	0	0	0
25. Jahresergebnis (Saldo aus dem ordentlichen aund dem außerordentlichen Ergebnis) Überschuss (+)/Fehlbetrag (-)	-5.218,84	-6.400	-6.500	-6.500	-6.500	-6.500
28. Saldo aus internen Leistungsbeziehungen	0,00	0	0	0	0	0
29. Ergebnis unter Berücksichtigung der internen Leistungsbeziehungen	-5.218,84	-6.400	-6.500	-6.500	-6.500	-6.500

Gemeinde	6	Gemeinde Stoetze
Produktbereich	61	Zentrale Verwaltung
Produktgruppe	611	Innere Verwaltung
Produkt	61118	Gebäudemanagement



Produktbeschreibung

Produktbereich: 11 Innere Verwaltung

Produktgruppe: 111 Verwaltungsteuerung und -service

Produkt: 1118 Gebäudemanagement

Verantwortliche Organisationseinheit

Bau- und Planungsmanagement

Allgemeine Ziele

Grundsatzziele:
Zweckmäßige Bereitstellung kommunaler Liegenschaften,
Bestandsaufnahme des Zustandes der einzelnen Objekte und des sich
daraus ergebenden Unterhaltungs- und Instandsetzungsbedarf der
einzelnen Gebäude einschließlich Bewirtschaftungsleistungen

Auftragsgrundlage

Technische Vorschriften, Beschlüsse des Rates, NBauO, VOB

Pflichtaufgaben

Ja

Freiwillige Aufgaben

Nein

Verantwortliche Person/en

Gemeindedirektor

Kurzbeschreibung

Unterhaltung und Bewirtschaftung kommunaler Gebäude und
nachgeordneter Einrichtungen

Zielgruppe

Externe Nutzer (Mieter, Pächter, Nutzer der Sporthallen, usw.)
Produkte der Verwaltung, Ratsmitglieder

Zugeordnete Kostenstellen

611180 Gebäudemanagement

Rechtsbindungsgrad

Muss X Soll O Kann O



Gemeinde	6	Gemeinde Stöetzle
Produktbereich	61	Zentrale Verwaltung
Produktgruppe	611	Innere Verwaltung
Produkt	61118	Gebäudemanagement

Teilhaushalt (Muster 8)

B. Teilergebnishaushalt

Erträge und Aufwendungen	Rechnungs- ergebnis des Vor-Vor- jahres	Ansatz des Vor- jahres	Ansatz des Haus- halts- jahres	Ansatz des ersten Jahres der mittel- fristigen Ergebnis- und Finanz- planung 2026 EUR	Ansatz des zweiten Jahres der mittel- fristigen Ergebnis- und Finanz- planung 2027 EUR	Ansatz des dritten Jahres der mittel- fristigen Ergebnis- und Finanz- planung 2028 EUR
	2023 EUR	2024 EUR	2025 EUR	2026 EUR	2027 EUR	2028 EUR
1	2	3	4	5	6	7
Ordentliche Erträge	--	--	--	--	--	--
3. Auflösungserträge aus Sonderposten	255,00	200	200	100	100	100
6. Privatrechtliche Entgelte	1.388,25	1.300	1.300	1.300	1.300	1.300
12. = Summe ordentliche Erträge	1.643,25	1.500	1.500	1.400	1.400	1.400
Ordentliche Aufwendungen	--	--	--	--	--	--
15. Aufwendungen für Sach- und Dienstleistungen	41,32	200	200	200	200	200
16. Abschreibungen	399,00	400	400	300	300	300
20. = Summe ordentliche Aufwendungen	440,32	600	600	500	500	500
21. ordentliches Ergebnis (Summe ordentliche Erträge abzüglich ordentliche Aufwendungen)	1.202,93	900	900	900	900	900
24. außerordentliches Ergebnis (außerordentliche Erträge abzüglich außerordentliche Aufwendungen)	0,00	0	0	0	0	0
25. Jahresergebnis (Saldo aus dem ordentlichen aund dem außerordentlichen Ergebnis) Überschuss (+)/Fehlbetrag (-)	1.202,93	900	900	900	900	900
28. Saldo aus internen Leistungsbeziehungen	0,00	0	0	0	0	0
29. Ergebnis unter Berücksichtigung der internen Leistungsbeziehungen	1.202,93	900	900	900	900	900

Gemeinde 6 Gemeinde Stoetze
 Produktbereich 61 Zentrale Verwaltung
 Produktgruppe 611 Innere Verwaltung
 Produkt 61118 Gebäudemanagement
 Kostenstelle 611180 Gebäudemanagement Verwaltung



**Teilhaushalt
(Muster 8)**

B. Teilergebnishaushalt

Erträge und Aufwendungen		Rechnungs- ergebnis des Vor-Vor- jahres	Ansatz des Vor- jahres	Ansatz des Haus- halts- jahres	Ansatz des ersten Jahres der mittel- fristigen Ergebnis- und Finanz- planung 2026	Ansatz des zweiten Jahres der mittel- fristigen Ergebnis- und Finanz- planung 2027	Ansatz des dritten Jahres der mittel- fristigen Ergebnis- und Finanz- planung 2028
		2023 EUR	2024 EUR	2025 EUR	2026 EUR	2027 EUR	2028 EUR
1		2	3	4	5	6	7
Ordentliche Erträge		--	--	--	--	--	--
3.	Auflösungserträge aus Sonderposten	255,00	200	200	100	100	100
	31 610 00 Erträge Aufl. SoPo Investitionszuw.	255,00	200	200	100	100	100
6.	Privatrechtliche Entgelte	1.388,25	1.300	1.300	1.300	1.300	1.300
	34 110 00 Mieten und Pachten	1.388,25	1.300	1.300	1.300	1.300	1.300
12.	= Summe ordentliche Erträge	1.643,25	1.500	1.500	1.400	1.400	1.400
Ordentliche Aufwendungen		--	--	--	--	--	--
15.	Aufwendungen für Sach- und Dienstleistungen	41,32	200	200	200	200	200
	42 410 00 Bewirtschaft. Grund, baul. Anlagen	41,32	200	200	200	200	200
16.	Abschreibungen	399,00	400	400	300	300	300
	47 114 00 Abschreib. Infrastrukturverm.	399,00	400	400	300	300	300
20.	= Summe ordentliche Aufwendungen	440,32	600	600	500	500	500
21.	ordentliches Ergebnis (Summe ordentliche Erträge abzüglich ordentliche Aufwendungen)	1.202,93	900	900	900	900	900
24.	außerordentliches Ergebnis (außerordentliche Erträge abzüglich außerordentliche Aufwendungen)	0,00	0	0	0	0	0
25.	Jahresergebnis (Saldo aus dem ordentlichen aund dem außerordentlichen Ergebnis) Überschuss (+)/Fehlbetrag (-)	1.202,93	900	900	900	900	900
28.	Saldo aus internen Leistungsbeziehungen	0,00	0	0	0	0	0
29.	Ergebnis unter Berücksichtigung der internen Leistungsbeziehungen	1.202,93	900	900	900	900	900



**Teilhaushalt
(Muster 8)**

B. Teilergebnishaushalt

Erträge und Aufwendungen		Rechnungs- ergebnis des Vor-Vor- jahres	Ansatz des Vor- jahres	Ansatz des Haus- halts- jahres	Ansatz des ersten Jahres der mittel- fristigen Ergebnis- und Finanz- planung 2026	Ansatz des zweiten Jahres der mittel- fristigen Ergebnis- und Finanz- planung 2027	Ansatz des dritten Jahres der mittel- fristigen Ergebnis- und Finanz- planung 2028
		2023 EUR	2024 EUR	2025 EUR	2026 EUR	2027 EUR	2028 EUR
1		2	3	4	5	6	7
Ordentliche Erträge		--	--	--	--	--	--
3.	Auflösungserträge aus Sonderposten	6.510,00	8.500	6.500	7.400	7.400	7.400
6.	Privatrechtliche Entgelte	2.340,00	2.000	2.000	2.000	2.000	2.000
7.	Kostenerstattungen und Kostenumlagen	308,88	0	0	0	0	0
12. = Summe ordentliche Erträge		9.158,88	10.500	8.500	9.400	9.400	9.400
Ordentliche Aufwendungen		--	--	--	--	--	--
13.	Personalaufwendungen	2.060,39	4.200	4.200	4.200	4.200	4.200
15.	Aufwendungen für Sach- und Dienstleistungen	18.916,17	13.700	13.800	13.800	13.800	15.800
16.	Abschreibungen	19.155,90	19.000	20.200	19.600	15.800	15.800
18.	Transferaufwendungen	1.700,00	1.600	1.900	1.900	1.900	1.900
19.	Sonstige ordentliche Aufwendungen	120,00	4.000	1.000	1.000	1.000	1.000
20. = Summe ordentliche Aufwendungen		41.952,46	42.500	41.100	40.500	36.700	38.700
21. ordentliches Ergebnis (Summe ordentliche Erträge abzüglich ordentliche Aufwendungen)		-32.793,58	-32.000	-32.600	-31.100	-27.300	-29.300
24. außerordentliches Ergebnis (außerordentliche Erträge abzüglich außerordentliche Aufwendungen)		0,00	0	0	0	0	0
25. Jahresergebnis (Saldo aus dem ordentlichen aund dem außerordentlichen Ergebnis) Überschuss (+)/Fehlbetrag (-)		-32.793,58	-32.000	-32.600	-31.100	-27.300	-29.300
28. Saldo aus internen Leistungsbeziehungen		0,00	0	0	0	0	0
29. Ergebnis unter Berücksichtigung der internen Leistungsbeziehungen		-32.793,58	-32.000	-32.600	-31.100	-27.300	-29.300



Teilfinanzhaushalt Teil D

Investitionsmaßnahmen oberhalb der festgelegten Wertgrenzen		Gesamt- investi- tions- summe	Ansatz	Bisher bereit- gestellt	Verpflich- tungser- mächtigun- gen 2025	VE fällig	VE fällig	VE fällig
		EUR	2025 EUR	EUR	2025 EUR	2026 EUR	2027 EUR	2028 EUR
1	2	3	4	5	6	7	8	
Maßnahme: Spielplatz Gemeindezentrum								
Einzahlungen für Investitionstätigkeit:								
6.	= Summe der Einzahlungen für Investitionstätigkeit	0	0	0	0	0	0	0
Auszahlungen für Investitionstätigkeit:								
8.	Baumaßnahmen	35.000	0	35.000	0	0	0	0
13.	= Summe der Auszahlungen für Investitionstätigkeit	35.000	0	35.000	0	0	0	0
14.	= Saldo aus Investitionstätigkeit (Summe Einzahlungen abzüglich Summe Auszahlungen für Investitionstätigkeit)	-35.000	0	-35.000	0	0	0	0
Maßnahme: Kulturelle Begegnungsstätte								
Einzahlungen für Investitionstätigkeit:								
1.	Zuwendungen für Investitionstätigkeit	270.000	0	270.000	0	0	0	0
6.	= Summe der Einzahlungen für Investitionstätigkeit	270.000	0	270.000	0	0	0	0
Auszahlungen für Investitionstätigkeit:								
13.	= Summe der Auszahlungen für Investitionstätigkeit	0	0	0	0	0	0	0
14.	= Saldo aus Investitionstätigkeit (Summe Einzahlungen abzüglich Summe Auszahlungen für Investitionstätigkeit)	270.000	0	270.000	0	0	0	0
Maßnahme: Außenbeleuchtung DGH Stoetze								
Einzahlungen für Investitionstätigkeit:								
1.	Zuwendungen für Investitionstätigkeit	13.300	0	0	0	0	0	0
6.	= Summe der Einzahlungen für Investitionstätigkeit	13.300	0	0	0	0	0	0
Auszahlungen für Investitionstätigkeit:								
8.	Baumaßnahmen	20.000	20.000	0	0	0	0	0
13.	= Summe der Auszahlungen für Investitionstätigkeit	20.000	20.000	0	0	0	0	0
14.	= Saldo aus Investitionstätigkeit (Summe Einzahlungen abzüglich Summe Auszahlungen für Investitionstätigkeit)	-6.700	-20.000	0	0	0	0	0



Gemeinde
Produktbereich

6
62

Gemeinde Stöetzle
Schule und Kultur

Teilfinanzhaushalt Teil D

Investitionsmaßnahmen unterhalb der festgelegten Wertgrenzen		Gesamt- investi- tions- summe	Ansatz	Bisher bereit- gestellt	Verpflich- tungser- mächtig- ungen 2025 EUR	VE fällig	VE fällig	VE fällig
		EUR	2025 EUR	EUR	2025 EUR	2026 EUR	2027 EUR	2028 EUR
1		2	3	4	5	6	7	8
1.	Summe der Einzahlungen für Investitionstätigkeit	3.300	0	0	0	0	0	0
2.	Summe der Auszahlungen für Investitionstätigkeit	5.000	5.000	0	0	0	0	0
3.	Saldo aus Investitionstätigkeit (Summe Einzahlungen abzüglich Summe Auszahlungen für Investitionstätigkeit)	-1.700	-5.000	0	0	0	0	0

Gemeinde	6	Gemeinde Stoetze
Produktbereich	62	Schule und Kultur
Produktgruppe	628	Kultur und Wissenschaft
Produkt	62810	Sonstige Kulturpflege, Musikpflege



Produktbeschreibung

Produktbereich: 28 Heimat- und sonstige Kulturpflege

Produktgruppe: 281 Heimat- und sonstige Kulturpflege

Produkt: 2810 Sonstige Kulturpflege, Musikpflege

Kurzbeschreibung

Organisation von Veranstaltungen und Unterstützung kultureller Vereine und Verbände

Zugeordnete Kostenstellen

628100 Heimat- und Kulturpflege

Rechtsbindungsgrad

Muss O Soll O Kann X

Verantwortliche Person/en

Gemeindedirektor

Auftragsgrundlage

Beschlüsse des Rates, Richtlinien

Pflichtaufgaben

Nein

Freiwillige Aufgaben

Ja



Gemeinde	6	Gemeinde Stöetzle
Produktbereich	62	Schule und Kultur
Produktgruppe	628	Kultur und Wissenschaft
Produkt	62810	Sonstige Kulturpflege, Musikpflege

**Teilhaushalt
(Muster 8)**

B. Teilergebnishaushalt

Erträge und Aufwendungen	Rechnungs- ergebnis des Vor-Vor- jahres	Ansatz des Vor- jahres	Ansatz des Haus- halts- jahres	Ansatz des ersten Jahres der mittel- fristigen Ergebnis- und Finanz- planung 2026 EUR	Ansatz des zweiten Jahres der mittel- fristigen Ergebnis- und Finanz- planung 2027 EUR	Ansatz des dritten Jahres der mittel- fristigen Ergebnis- und Finanz- planung 2028 EUR
	2023 EUR	2024 EUR	2025 EUR	2026 EUR	2027 EUR	2028 EUR
1	2	3	4	5	6	7
Ordentliche Erträge	--	--	--	--	--	--
3. Auflösungserträge aus Sonderposten	6.510,00	8.500	6.500	7.400	7.400	7.400
6. Privatrechtliche Entgelte	2.340,00	2.000	2.000	2.000	2.000	2.000
7. Kostenerstattungen und Kostenumlagen	308,88	0	0	0	0	0
12. = Summe ordentliche Erträge	9.158,88	10.500	8.500	9.400	9.400	9.400
Ordentliche Aufwendungen	--	--	--	--	--	--
13. Personalaufwendungen	2.060,39	4.200	4.200	4.200	4.200	4.200
15. Aufwendungen für Sach- und Dienstleistungen	18.916,17	13.700	13.800	13.800	13.800	15.800
16. Abschreibungen	19.155,90	19.000	20.200	19.600	15.800	15.800
18. Transferaufwendungen	1.700,00	1.600	1.900	1.900	1.900	1.900
19. Sonstige ordentliche Aufwendungen	120,00	4.000	1.000	1.000	1.000	1.000
20. = Summe ordentliche Aufwendungen	41.952,46	42.500	41.100	40.500	36.700	38.700
21. ordentliches Ergebnis (Summe ordentliche Erträge abzüglich ordentliche Aufwendungen)	-32.793,58	-32.000	-32.600	-31.100	-27.300	-29.300
24. außerordentliches Ergebnis (außerordentliche Erträge abzüglich außerordentliche Aufwendungen)	0,00	0	0	0	0	0
25. Jahresergebnis (Saldo aus dem ordentlichen und dem außerordentlichen Ergebnis) Überschuss (+)/Fehlbetrag (-)	-32.793,58	-32.000	-32.600	-31.100	-27.300	-29.300
28. Saldo aus internen Leistungsbeziehungen	0,00	0	0	0	0	0
29. Ergebnis unter Berücksichtigung der internen Leistungsbeziehungen	-32.793,58	-32.000	-32.600	-31.100	-27.300	-29.300

Gemeinde	6	Gemeinde Stoetze
Produktbereich	62	Schule und Kultur
Produktgruppe	628	Kultur und Wissenschaft
Produkt	62810	Sonstige Kulturpflege, Musikpflege



Teilfinanzhaushalt Teil D

Investitionsmaßnahmen oberhalb der festgelegten Wertgrenzen		Gesamt- investi- tions- summe	Ansatz	Bisher bereit- gestellt	Verpflich- tungser- mächtigun- gen 2025	VE fällig	VE fällig	VE fällig
		EUR	2025 EUR	EUR	2025 EUR	2026 EUR	2027 EUR	2028 EUR
1	2	3	4	5	6	7	8	
Maßnahme: Spielplatz Gemeindezentrum								
Einzahlungen für Investitionstätigkeit:								
6.	= Summe der Einzahlungen für Investitionstätigkeit	0	0	0	0	0	0	0
Auszahlungen für Investitionstätigkeit:								
8.	Baumaßnahmen	35.000	0	35.000	0	0	0	0
13.	= Summe der Auszahlungen für Investitionstätigkeit	35.000	0	35.000	0	0	0	0
14.	= Saldo aus Investitionstätigkeit (Summe Einzahlungen abzüglich Summe Auszahlungen für Investitionstätigkeit)	-35.000	0	-35.000	0	0	0	0
Maßnahme: Kulturelle Begegnungsstätte								
Einzahlungen für Investitionstätigkeit:								
1.	Zuwendungen für Investitionstätigkeit	270.000	0	270.000	0	0	0	0
6.	= Summe der Einzahlungen für Investitionstätigkeit	270.000	0	270.000	0	0	0	0
Auszahlungen für Investitionstätigkeit:								
13.	= Summe der Auszahlungen für Investitionstätigkeit	0	0	0	0	0	0	0
14.	= Saldo aus Investitionstätigkeit (Summe Einzahlungen abzüglich Summe Auszahlungen für Investitionstätigkeit)	270.000	0	270.000	0	0	0	0
Maßnahme: Außenbeleuchtung DGH Stoetze								
Einzahlungen für Investitionstätigkeit:								
1.	Zuwendungen für Investitionstätigkeit	13.300	0	0	0	0	0	0
6.	= Summe der Einzahlungen für Investitionstätigkeit	13.300	0	0	0	0	0	0
Auszahlungen für Investitionstätigkeit:								
8.	Baumaßnahmen	20.000	20.000	0	0	0	0	0
13.	= Summe der Auszahlungen für Investitionstätigkeit	20.000	20.000	0	0	0	0	0
14.	= Saldo aus Investitionstätigkeit (Summe Einzahlungen abzüglich Summe Auszahlungen für Investitionstätigkeit)	-6.700	-20.000	0	0	0	0	0



Gemeinde	6	Gemeinde Stöetzle
Produktbereich	62	Schule und Kultur
Produktgruppe	628	Kultur und Wissenschaft
Produkt	62810	Sonstige Kulturpflege, Musikpflege

Teilfinanzhaushalt Teil D

Investitionsmaßnahmen unterhalb der festgelegten Wertgrenzen		Gesamt- investi- tions- summe	Ansatz	Bisher bereit- gestellt	Verpflich- tungser- mächtigun- gen 2025 EUR	VE fällig	VE fällig	VE fällig
		EUR	2025 EUR	EUR	2025 EUR	2026 EUR	2027 EUR	2028 EUR
1		2	3	4	5	6	7	8
1.	Summe der Einzahlungen für Investitionstätigkeit	3.300	0	0	0	0	0	0
2.	Summe der Auszahlungen für Investitionstätigkeit	5.000	5.000	0	0	0	0	0
3.	Saldo aus Investitionstätigkeit (Summe Einzahlungen abzüglich Summe Auszahlungen für Investitionstätigkeit)	-1.700	-5.000	0	0	0	0	0

Gemeinde 6 Gemeinde Stoetze
 Produktbereich 62 Schule und Kultur
 Produktgruppe 628 Kultur und Wissenschaft
 Produkt 62810 Sonstige Kulturpflege, Musikpflege
 Kostenstelle 628100 Heimat- u. Kulturpflege



**Teilhaushalt
(Muster 8)**

B. Teilergebnishaushalt

Erträge und Aufwendungen		Rechnungs- ergebnis des Vor-Vor- jahres	Ansatz des Vor- jahres	Ansatz des Haus- halts- jahres	Ansatz des ersten Jahres der mittel- fristigen Ergebnis- und Finanz- planung 2026	Ansatz des zweiten Jahres der mittel- fristigen Ergebnis- und Finanz- planung 2027	Ansatz des dritten Jahres der mittel- fristigen Ergebnis- und Finanz- planung 2028
		2023 EUR	2024 EUR	2025 EUR	2026 EUR	2027 EUR	2028 EUR
1		2	3	4	5	6	7
Ordentliche Erträge		--	--	--	--	--	--
3.	Auflösungserträge aus Sonderposten	6.510,00	8.500	6.500	7.400	7.400	7.400
	31 610 00 Erträge Aufl. SoPo Investitionszuw.	6.510,00	8.500	6.500	7.400	7.400	7.400
6.	Privatrechtliche Entgelte	2.340,00	2.000	2.000	2.000	2.000	2.000
	34 110 00 Mieten und Pachten	2.340,00	2.000	2.000	2.000	2.000	2.000
7.	Kostenerstattungen und Kostenumlagen	308,88	0	0	0	0	0
	34 820 00 Kostenerstattungen Gemeinde	308,88	0	0	0	0	0
12. = Summe ordentliche Erträge		9.158,88	10.500	8.500	9.400	9.400	9.400
Ordentliche Aufwendungen		--	--	--	--	--	--
13.	Personalaufwendungen	2.060,39	4.200	4.200	4.200	4.200	4.200
	40 120 00 Dienstaufw. AN	1.518,00	3.000	3.000	3.000	3.000	3.000
	40 220 00 Beiträge Versorgungsk. AN	83,35	200	200	200	200	200
	40 320 00 Beiträge gesetzl. Soz. AN	459,04	1.000	1.000	1.000	1.000	1.000
15.	Aufwendungen für Sach- und Dienstleistungen	18.916,17	13.700	13.800	13.800	13.800	15.800
	42 110 00 Unterhaltung Grund/baul. Anlagen	3.236,25	2.000	2.000	2.000	2.000	2.000
	42 120 00 Unterhaltung sonst. unbewegl. Vermögen	11.675,61	5.000	5.000	5.000	5.000	5.000
	42 220 00 Erwerb geringwertige VG	0,00	1.000	1.000	1.000	1.000	1.000
	42 410 00 Bewirtschaft. Grund, baul. Anlagen	4.004,31	4.900	5.000	5.000	5.000	7.000
	42 710 00 Besond. Verw./Betriebsaufw.	0,00	800	800	800	800	800
16.	Abschreibungen	19.155,90	19.000	20.200	19.600	15.800	15.800
	47 110 10 Abschreib. immat. VG	5.000,00	5.000	5.000	3.800	0	0
	47 113 00 Abschreib. Gebäude	9.956,90	9.800	10.000	10.000	10.000	10.000
	47 117 00 Abschreib. Betriebsausstattung	4.199,00	4.200	5.200	5.800	5.800	5.800
18.	Transferaufwendungen	1.700,00	1.600	1.900	1.900	1.900	1.900
	43 180 00 Zuweis./Zusch. lfd. Zwecke übrige Ber.	1.700,00	1.600	1.900	1.900	1.900	1.900
19.	Sonstige ordentliche Aufwendungen	120,00	4.000	1.000	1.000	1.000	1.000
	44 310 00 Geschäftsaufw.	120,00	4.000	1.000	1.000	1.000	1.000
20. = Summe ordentliche Aufwendungen		41.952,46	42.500	41.100	40.500	36.700	38.700
21. ordentliches Ergebnis (Summe ordentliche Erträge abzüglich ordentliche Aufwendungen)		-32.793,58	-32.000	-32.600	-31.100	-27.300	-29.300
24. außerordentliches Ergebnis (außerordentliche Erträge abzüglich außerordentliche Aufwendungen)		0,00	0	0	0	0	0
25. Jahresergebnis (Saldo aus dem ordentlichen und dem außerordentlichen Ergebnis) Überschuss (+)/Fehlbetrag (-)		-32.793,58	-32.000	-32.600	-31.100	-27.300	-29.300
28. Saldo aus internen Leistungsbeziehungen		0,00	0	0	0	0	0
29. Ergebnis unter Berücksichtigung der internen Leistungsbeziehungen		-32.793,58	-32.000	-32.600	-31.100	-27.300	-29.300



Gemeinde	6	Gemeinde Stoetze
Produktbereich	62	Schule und Kultur
Produktgruppe	628	Kultur und Wissenschaft
Produkt	62810	Sonstige Kulturpflege, Musikpflege
Kostenstelle	628100	Heimat- u. Kulturpflege

Teilfinanzhaushalt Teil D

Investitionsmaßnahmen oberhalb der festgelegten Wertgrenzen		Gesamt- investi- tions- summe	Ansatz	Bisher bereit- gestellt	Verpflich- tungser- mächtig- ungen 2025	VE fällig	VE fällig	VE fällig
		EUR	2025 EUR	EUR	2025 EUR	2026 EUR	2027 EUR	2028 EUR
1		2	3	4	5	6	7	8
Maßnahme: Spielplatz Gemeindezentrum								
Einzahlungen für Investitionstätigkeit:								
6.	= Summe der Einzahlungen für Investitionstätigkeit	0	0	0	0	0	0	0
Auszahlungen für Investitionstätigkeit:								
8.	Baumaßnahmen	35.000	0	35.000	0	0	0	0
	78 710 00 Ausz. Hochbaumaßnahmen	35.000	0	35.000	0	0	0	0
13.	= Summe der Auszahlungen für Investitionstätigkeit	35.000	0	35.000	0	0	0	0
14.	= Saldo aus Investitionstätigkeit (Summe Einzahlungen abzüglich Summe Auszahlungen für Investitionstätigkeit)	-35.000	0	-35.000	0	0	0	0
Maßnahme: Kulturelle Begegnungsstätte								
Einzahlungen für Investitionstätigkeit:								
1.	Zuwendungen für Investitionstätigkeit	270.000	0	270.000	0	0	0	0
	68 110 00 Einz. Inv.zuw. Land	270.000	0	270.000	0	0	0	0
6.	= Summe der Einzahlungen für Investitionstätigkeit	270.000	0	270.000	0	0	0	0
Auszahlungen für Investitionstätigkeit:								
13.	= Summe der Auszahlungen für Investitionstätigkeit	0	0	0	0	0	0	0
14.	= Saldo aus Investitionstätigkeit (Summe Einzahlungen abzüglich Summe Auszahlungen für Investitionstätigkeit)	270.000	0	270.000	0	0	0	0
Maßnahme: Außenbeleuchtung DGH Stoetze								
Einzahlungen für Investitionstätigkeit:								
1.	Zuwendungen für Investitionstätigkeit	13.300	0	0	0	0	0	0
	68 110 00 Einz. Inv.zuw. Land	13.300	0	0	0	0	0	0
6.	= Summe der Einzahlungen für Investitionstätigkeit	13.300	0	0	0	0	0	0
Auszahlungen für Investitionstätigkeit:								
8.	Baumaßnahmen	20.000	20.000	0	0	0	0	0
	78 720 00 Ausz. Tiefbaumaßnahmen	20.000	20.000	0	0	0	0	0
13.	= Summe der Auszahlungen für Investitionstätigkeit	20.000	20.000	0	0	0	0	0
14.	= Saldo aus Investitionstätigkeit (Summe Einzahlungen abzüglich Summe Auszahlungen für Investitionstätigkeit)	-6.700	-20.000	0	0	0	0	0

Gemeinde	6	Gemeinde Stoetze
Produktbereich	62	Schule und Kultur
Produktgruppe	628	Kultur und Wissenschaft
Produkt	62810	Sonstige Kulturpflege, Musikpflege
Kostenstelle	628100	Heimat- u. Kulturpflege



Teilfinanzhaushalt Teil D

Investitionsmaßnahmen unterhalb der festgelegten Wertgrenzen		Gesamt- investi- tions- summe	Ansatz	Bisher bereit- gestellt	Verpflich- tungser- mächtigun- gen	VE fällig	VE fällig	VE fällig
		EUR	2025 EUR	EUR	2025 EUR	2026 EUR	2027 EUR	2028 EUR
1		2	3	4	5	6	7	8
1.	Summe der Einzahlungen für Investitionstätigkeit	3.300	0	0	0	0	0	0
2.	Summe der Auszahlungen für Investitionstätigkeit	5.000	5.000	0	0	0	0	0
3.	Saldo aus Investitionstätigkeit (Summe Einzahlungen abzüglich Summe Auszahlungen für Investitionstätigkeit)	-1.700	-5.000	0	0	0	0	0



**Teilhaushalt
(Muster 8)**

B. Teilergebnishaushalt

Erträge und Aufwendungen		Rechnungs- ergebnis des Vor-Vor- jahres	Ansatz des Vor- jahres	Ansatz des Haus- halts- jahres	Ansatz des ersten Jahres der mittel- fristigen Ergebnis- und Finanz- planung 2026	Ansatz des zweiten Jahres der mittel- fristigen Ergebnis- und Finanz- planung 2027	Ansatz des dritten Jahres der mittel- fristigen Ergebnis- und Finanz- planung 2028
		2023 EUR	2024 EUR	2025 EUR	2026 EUR	2027 EUR	2028 EUR
1		2	3	4	5	6	7
Ordentliche Erträge		--	--	--	--	--	--
2.	Zuwendungen und allgemeine Umlagen	18.032,41	0	0	0	0	0
3.	Auflösungserträge aus Sonderposten	3.694,00	3.600	6.400	9.200	9.200	9.200
12. = Summe ordentliche Erträge		21.726,41	3.600	6.400	9.200	9.200	9.200
Ordentliche Aufwendungen		--	--	--	--	--	--
15.	Aufwendungen für Sach- und Dienstleistungen	571,67	1.700	1.700	1.700	1.700	1.700
16.	Abschreibungen	7.552,00	8.500	12.400	16.800	16.300	16.200
18.	Transferaufwendungen	67.544,33	96.100	79.300	84.000	88.000	91.000
19.	Sonstige ordentliche Aufwendungen	20,00	300	100	100	100	100
20. = Summe ordentliche Aufwendungen		75.688,00	106.600	93.500	102.600	106.100	109.000
21. ordentliches Ergebnis (Summe ordentliche Erträge abzüglich ordentliche Aufwendungen)		-53.961,59	-103.000	-87.100	-93.400	-96.900	-99.800
24. außerordentliches Ergebnis (außerordentliche Erträge abzüglich außerordentliche Aufwendungen)		0,00	0	0	0	0	0
25. Jahresergebnis (Saldo aus dem ordentlichen aund dem außerordentlichen Ergebnis) Überschuss (+)/Fehlbetrag (-)		-53.961,59	-103.000	-87.100	-93.400	-96.900	-99.800
28. Saldo aus internen Leistungsbeziehungen		0,00	0	0	0	0	0
29. Ergebnis unter Berücksichtigung der internen Leistungsbeziehungen		-53.961,59	-103.000	-87.100	-93.400	-96.900	-99.800



Teilfinanzhaushalt Teil D

Investitionsmaßnahmen oberhalb der festgelegten Wertgrenzen		Gesamt- investi- tions- summe	Ansatz	Bisher bereit- gestellt	Verpflich- tungser- mächtigun- gen 2025	VE fällig	VE fällig	VE fällig
		EUR	2025 EUR	EUR	2025 EUR	2026 EUR	2027 EUR	2028 EUR
1		2	3	4	5	6	7	8
Maßnahme:Außenbereich DGH Stoetze LEADER								
Einzahlungen für Investitionstätigkeit:								
1.	Zuwendungen für Investitionstätigkeit	56.000	56.000	0	0	0	0	0
6.	= Summe der Einzahlungen für Investitionstätigkeit	56.000	56.000	0	0	0	0	0
Auszahlungen für Investitionstätigkeit:								
9.	Erwerb von beweglichem Sachvermögen	80.000	80.000	0	0	0	0	0
13.	= Summe der Auszahlungen für Investitionstätigkeit	80.000	80.000	0	0	0	0	0
14.	= Saldo aus Investitonstätigkeit (Summe Einzahlungen abzüglich Summe Auszahlungen für Investitionstätigkeit)	-24.000	-24.000	0	0	0	0	0
Maßnahme:Baukostenzuschuß Kindergarten Himbergen								
Einzahlungen für Investitionstätigkeit:								
6.	= Summe der Einzahlungen für Investitionstätigkeit	0	0	0	0	0	0	0
Auszahlungen für Investitionstätigkeit:								
11.	Aktivierbare Zuwendungen	50.000	0	50.000	0	0	0	0
13.	= Summe der Auszahlungen für Investitionstätigkeit	50.000	0	50.000	0	0	0	0
14.	= Saldo aus Investitonstätigkeit (Summe Einzahlungen abzüglich Summe Auszahlungen für Investitionstätigkeit)	-50.000	0	-50.000	0	0	0	0
Maßnahme:Spielgerät Spielplatz Hohenzethen								
Einzahlungen für Investitionstätigkeit:								
6.	= Summe der Einzahlungen für Investitionstätigkeit	0	0	0	0	0	0	0
Auszahlungen für Investitionstätigkeit:								
9.	Erwerb von beweglichem Sachvermögen	10.000	10.000	0	0	0	0	0
13.	= Summe der Auszahlungen für Investitionstätigkeit	10.000	10.000	0	0	0	0	0
14.	= Saldo aus Investitonstätigkeit (Summe Einzahlungen abzüglich Summe Auszahlungen für Investitionstätigkeit)	-10.000	-10.000	0	0	0	0	0



Gemeinde 6
Produktbereich 63

Gemeinde Stöetzle
Soziales und Jugend

Teilfinanzhaushalt Teil D

Investitionsmaßnahmen unterhalb der festgelegten Wertgrenzen		Gesamt- investi- tions- summe	Ansatz	Bisher bereit- gestellt	Verpflich- tungser- mächtigun- gen 2025 EUR	VE fällig 2026 EUR	VE fällig 2027 EUR	VE fällig 2028 EUR
		EUR	2025 EUR	EUR	EUR	EUR	EUR	EUR
1		2	3	4	5	6	7	8
1.	Summe der Einzahlungen für Investitionstätigkeit	0	0	0	0	0	0	0
2.	Summe der Auszahlungen für Investitionstätigkeit	8.000	0	8.000	0	0	0	0
3.	Saldo aus Investitionstätigkeit (Summe Einzahlungen abzüglich Summe Auszahlungen für Investitionstätigkeit)	-8.000	0	-8.000	0	0	0	0

Gemeinde	6	Gemeinde Stoetze
Produktbereich	63	Soziales und Jugend
Produktgruppe	636	Kinder-,Jugend-u.Familienhilfe
Produkt	63650	Kinder in Tageseinrichtungen/Tagespflege



Produktbeschreibung

Produktbereich: 36 Kinder-, Jugend- u. Familienhilfe

Produktgruppe: 365 Tageseinrichtungen für Kinder

Produkt: 3650 Tageseinrichtungen für Kinder

Kurzbeschreibung

Sicherstellung eines bedarfsgerechten Kinderbetreuungsangebots

Pflichtaufgaben

Ja

Freiwillige Aufgaben

Nein

Verantwortliche Person/en

Gemeindedirektor

Zugeordnete Kostenstellen

636500 Kindergärten

Rechtsbindungsgrad

Muss X Soll O Kann O



Gemeinde	6	Gemeinde Stöetzle
Produktbereich	63	Soziales und Jugend
Produktgruppe	636	Kinder-,Jugend-u.Familienhilfe
Produkt	63650	Kinder in Tageseinrichtungen/Tagespflege

**Teilhaushalt
(Muster 8)**

B. Teilergebnishaushalt

Erträge und Aufwendungen	Rechnungs- ergebnis des Vor-Vor- jahres	Ansatz des Vor- jahres	Ansatz des Haus- halts- jahres	Ansatz des ersten Jahres der mittel- fristigen Ergebnis- und Finanz- planung 2026 EUR	Ansatz des zweiten Jahres der mittel- fristigen Ergebnis- und Finanz- planung 2027 EUR	Ansatz des dritten Jahres der mittel- fristigen Ergebnis- und Finanz- planung 2028 EUR
	2023 EUR	2024 EUR	2025 EUR	2026 EUR	2027 EUR	2028 EUR
1	2	3	4	5	6	7
Ordentliche Erträge	--	--	--	--	--	--
2. Zuwendungen und allgemeine Umlagen	18.032,41	0	0	0	0	0
12. = Summe ordentliche Erträge	18.032,41	0	0	0	0	0
Ordentliche Aufwendungen	--	--	--	--	--	--
16. Abschreibungen	642,00	700	700	700	700	700
18. Transferaufwendungen	67.544,33	96.100	79.300	84.000	88.000	91.000
20. = Summe ordentliche Aufwendungen	68.186,33	96.800	80.000	84.700	88.700	91.700
21. ordentliches Ergebnis (Summe ordentliche Erträge abzüglich ordentliche Aufwendungen)	-50.153,92	-96.800	-80.000	-84.700	-88.700	-91.700
24. außerordentliches Ergebnis (außerordentliche Erträge abzüglich außerordentliche Aufwendungen)	0,00	0	0	0	0	0
25. Jahresergebnis (Saldo aus dem ordentlichen aund dem außerordentlichen Ergebnis) Überschuss (+)/Fehlbetrag (-)	-50.153,92	-96.800	-80.000	-84.700	-88.700	-91.700
28. Saldo aus internen Leistungsbeziehungen	0,00	0	0	0	0	0
29. Ergebnis unter Berücksichtigung der internen Leistungsbeziehungen	-50.153,92	-96.800	-80.000	-84.700	-88.700	-91.700

Gemeinde	6	Gemeinde Stoetze
Produktbereich	63	Soziales und Jugend
Produktgruppe	636	Kinder-,Jugend-u.Familienhilfe
Produkt	63650	Kinder in Tageseinrichtungen/Tagespflege



Teilfinanzhaushalt Teil D

Investitionsmaßnahmen oberhalb der festgelegten Wertgrenzen		Gesamt- investi- tions- summe	Ansatz	Bisher bereit- gestellt	Verpflich- tungser- mächtigun- gen	VE fällig	VE fällig	VE fällig
1		2	2025 EUR	EUR	2025 EUR	2026 EUR	2027 EUR	2028 EUR
8		2	3	4	5	6	7	8
Maßnahme:Baukostenzuschuß Kindergarten Himbergen								
Einzahlungen für Investitionstätigkeit:								
6.	= Summe der Einzahlungen für Investitionstätigkeit	0	0	0	0	0	0	0
Auszahlungen für Investitionstätigkeit:								
11.	Aktivierbare Zuwendungen	50.000	0	50.000	0	0	0	0
13.	= Summe der Auszahlungen für Investitionstätigkeit	50.000	0	50.000	0	0	0	0
14.	= Saldo aus Investitonstätigkeit (Summe Einzahlungen abzüglich Summe Auszahlungen für Investitionstätigkeit)	-50.000	0	-50.000	0	0	0	0



Gemeinde	6	Gemeinde Stöetzle
Produktbereich	63	Soziales und Jugend
Produktgruppe	636	Kinder-,Jugend-u.Familienhilfe
Produkt	63650	Kinder in Tageseinrichtungen/Tagespflege
Kostenstelle	636500	Kindergarten

**Teilhaushalt
(Muster 8)**

B. Teilergebnishaushalt

Erträge und Aufwendungen		Rechnungs- ergebnis des Vor-Vor- jahres	Ansatz des Vor- jahres	Ansatz des Haus- halts- jahres	Ansatz des ersten Jahres der mittel- fristigen Ergebnis- und Finanz- planung 2026 EUR	Ansatz des zweiten Jahres der mittel- fristigen Ergebnis- und Finanz- planung 2027 EUR	Ansatz des dritten Jahres der mittel- fristigen Ergebnis- und Finanz- planung 2028 EUR
		2023 EUR	2024 EUR	2025 EUR	2026 EUR	2027 EUR	2028 EUR
1		2	3	4	5	6	7
Ordentliche Erträge		--	--	--	--	--	--
2.	Zuwendungen und allgemeine Umlagen	18.032,41	0	0	0	0	0
	31 420 00 Zuweis./Zusch. lfd. Zwecke Gemeinde	18.032,41	0	0	0	0	0
12.	= Summe ordentliche Erträge	18.032,41	0	0	0	0	0
Ordentliche Aufwendungen		--	--	--	--	--	--
16.	Abschreibungen	642,00	700	700	700	700	700
	47 110 10 Abschreib. immat. VG gel.Investitionszuv	642,00	700	700	700	700	700
18.	Transferaufwendungen	67.544,33	96.100	79.300	84.000	88.000	91.000
	43 120 00 Zuweis./Zusch. lfd. Zwecke Gemeinde	33.781,45	18.100	52.500	55.000	57.000	58.000
	43 180 00 Zuweis./Zusch. lfd. Zwecke übrige Ber.	33.762,88	78.000	26.800	29.000	31.000	33.000
20.	= Summe ordentliche Aufwendungen	68.186,33	96.800	80.000	84.700	88.700	91.700
21.	ordentliches Ergebnis (Summe ordentliche Erträge abzüglich ordentliche Aufwendungen)	-50.153,92	-96.800	-80.000	-84.700	-88.700	-91.700
24.	außerordentliches Ergebnis (außerordentliche Erträge abzüglich außerordentliche Aufwendungen)	0,00	0	0	0	0	0
25.	Jahresergebnis (Saldo aus dem ordentlichen aund dem außerordentlichen Ergebnis) Überschuss (+)/Fehlbetrag (-)	-50.153,92	-96.800	-80.000	-84.700	-88.700	-91.700
28.	Saldo aus internen Leistungsbeziehungen	0,00	0	0	0	0	0
29.	Ergebnis unter Berücksichtigung der internen Leistungsbeziehungen	-50.153,92	-96.800	-80.000	-84.700	-88.700	-91.700

Gemeinde	6	Gemeinde Stoetze
Produktbereich	63	Soziales und Jugend
Produktgruppe	636	Kinder-,Jugend-u.Familienhilfe
Produkt	63650	Kinder in Tageseinrichtungen/Tagespflege
Kostenstelle	636500	Kindergarten



Teilfinanzhaushalt Teil D

Investitionsmaßnahmen oberhalb der festgelegten Wertgrenzen		Gesamt- investi- tions- summe	Ansatz	Bisher bereit- gestellt	Verpflich- tungser- mächtig- ungen	VE fällig	VE fällig	VE fällig
1		EUR	2025 EUR	EUR	2025 EUR	2026 EUR	2027 EUR	2028 EUR
2		3	4	5	6	7	8	
Maßnahme: Baukostenzuschuß Kindergarten Himbergen								
Einzahlungen für Investitionstätigkeit:								
6.	= Summe der Einzahlungen für Investitionstätigkeit	0	0	0	0	0	0	0
Auszahlungen für Investitionstätigkeit:								
11.	Aktivierbare Zuwendungen	50.000	0	50.000	0	0	0	0
	78 120 00 Ausz. Zuw. Inv. Gemeinden	50.000	0	50.000	0	0	0	0
13.	= Summe der Auszahlungen für Investitionstätigkeit	50.000	0	50.000	0	0	0	0
14.	= Saldo aus Investitonstätigkeit (Summe Einzahlungen abzüglich Summe Auszahlungen für Investitionstätigkeit)	-50.000	0	-50.000	0	0	0	0



Gemeinde	6	Gemeinde Stöetzle
Produktbereich	63	Soziales und Jugend
Produktgruppe	636	Kinder-,Jugend-u.Familienhilfe
Produkt	63660	Einrichtungen der Jugendarbeit

Produktbeschreibung

Produktbereich: 36 Kinder-, Jugend- u. Familienhilfe

Produktgruppe: 366 Einrichtungen der Jugendarbeit

Produkt: 3660 Einrichtungen des Jugendarbeit

Kurzbeschreibung

Sicherstellung eines bedarfsgerechten Kinderbetreuungsangebots

Verantwortliche Person/en

Gemeindedirektor

Zugeordnete Kostenstellen

636600 Jugendzentrum

636610 Spielplätze

Gemeinde	6	Gemeinde Stoetze
Produktbereich	63	Soziales und Jugend
Produktgruppe	636	Kinder-,Jugend-u.Familienhilfe
Produkt	63660	Einrichtungen der Jugendarbeit



**Teilhaushalt
(Muster 8)**

B. Teilergebnishaushalt

Erträge und Aufwendungen	Rechnungs- ergebnis des Vor-Vor- jahres	Ansatz des Vor- jahres	Ansatz des Haus- halts- jahres	Ansatz des ersten Jahres der mittel- fristigen Ergebnis- und Finanz- planung 2026	Ansatz des zweiten Jahres der mittel- fristigen Ergebnis- und Finanz- planung 2027	Ansatz des dritten Jahres der mittel- fristigen Ergebnis- und Finanz- planung 2028
	2023 EUR	2024 EUR	2025 EUR	2026 EUR	2027 EUR	2028 EUR
1	2	3	4	5	6	7
Ordentliche Erträge	--	--	--	--	--	--
12. = Summe ordentliche Erträge	0,00	0	0	0	0	0
Ordentliche Aufwendungen	--	--	--	--	--	--
19. Sonstige ordentliche Aufwendungen	20,00	100	100	100	100	100
20. = Summe ordentliche Aufwendungen	20,00	100	100	100	100	100
21. ordentliches Ergebnis (Summe ordentliche Erträge abzüglich ordentliche Aufwendungen)	-20,00	-100	-100	-100	-100	-100
24. außerordentliches Ergebnis (außerordentliche Erträge abzüglich außerordentliche Aufwendungen)	0,00	0	0	0	0	0
25. Jahresergebnis (Saldo aus dem ordentlichen aund dem außerordentlichen Ergebnis) Überschuss (+)/Fehlbetrag (-)	-20,00	-100	-100	-100	-100	-100
28. Saldo aus internen Leistungsbeziehungen	0,00	0	0	0	0	0
29. Ergebnis unter Berücksichtigung der internen Leistungsbeziehungen	-20,00	-100	-100	-100	-100	-100



Gemeinde	6	Gemeinde Stoetze
Produktbereich	63	Soziales und Jugend
Produktgruppe	636	Kinder-,Jugend-u.Familienhilfe
Produkt	63660	Einrichtungen der Jugendarbeit
Kostenstelle	636600	Jugendzentrum

**Teilhaushalt
(Muster 8)**

B. Teilergebnishaushalt

Erträge und Aufwendungen		Rechnungs- ergebnis des Vor-Vor- jahres	Ansatz des Vor- jahres	Ansatz des Haus- halts- jahres	Ansatz des ersten Jahres der mittel- fristigen Ergebnis- und Finanz- planung 2026 EUR	Ansatz des zweiten Jahres der mittel- fristigen Ergebnis- und Finanz- planung 2027 EUR	Ansatz des dritten Jahres der mittel- fristigen Ergebnis- und Finanz- planung 2028 EUR
		2023 EUR	2024 EUR	2025 EUR	2026 EUR	2027 EUR	2028 EUR
1		2	3	4	5	6	7
Ordentliche Erträge		--	--	--	--	--	--
12. = Summe ordentliche Erträge		0,00	0	0	0	0	0
Ordentliche Aufwendungen		--	--	--	--	--	--
19.	Sonstige ordentliche Aufwendungen	20,00	100	100	100	100	100
	44 290 00 Sonst. Inanspruchnahme Rechte/Dienste	20,00	100	100	100	100	100
20. = Summe ordentliche Aufwendungen		20,00	100	100	100	100	100
21. ordentliches Ergebnis (Summe ordentliche Erträge abzüglich ordentliche Aufwendungen)		-20,00	-100	-100	-100	-100	-100
24. außerordentliches Ergebnis (außerordentliche Erträge abzüglich außerordentliche Aufwendungen)		0,00	0	0	0	0	0
25. Jahresergebnis (Saldo aus dem ordentlichen aund dem außerordentlichen Ergebnis) Überschuss (+)/Fehlbetrag (-)		-20,00	-100	-100	-100	-100	-100
28. Saldo aus internen Leistungsbeziehungen		0,00	0	0	0	0	0
29. Ergebnis unter Berücksichtigung der internen Leistungsbeziehungen		-20,00	-100	-100	-100	-100	-100

Gemeinde 6 Gemeinde Stoetze
 Produktbereich 63 Soziales und Jugend
 Produktgruppe 636 Kinder-,Jugend-u.Familienhilfe
 Produkt 63661 Spielplätze



**Teilhaushalt
(Muster 8)**

B. Teilergebnishaushalt

Erträge und Aufwendungen	Rechnungs- ergebnis des Vor-Vor- jahres	Ansatz des Vor- jahres	Ansatz des Haus- halts- jahres	Ansatz des ersten Jahres der mittel- fristigen Ergebnis- und Finanz- planung 2026	Ansatz des zweiten Jahres der mittel- fristigen Ergebnis- und Finanz- planung 2027	Ansatz des dritten Jahres der mittel- fristigen Ergebnis- und Finanz- planung 2028
	2023 EUR	2024 EUR	2025 EUR	2026 EUR	2027 EUR	2028 EUR
1	2	3	4	5	6	7
Ordentliche Erträge	--	--	--	--	--	--
3. Auflösungserträge aus Sonderposten	3.694,00	3.600	6.400	9.200	9.200	9.200
12. = Summe ordentliche Erträge	3.694,00	3.600	6.400	9.200	9.200	9.200
Ordentliche Aufwendungen	--	--	--	--	--	--
15. Aufwendungen für Sach- und Dienstleistungen	571,67	1.700	1.700	1.700	1.700	1.700
16. Abschreibungen	6.910,00	7.800	11.700	16.100	15.600	15.500
19. Sonstige ordentliche Aufwendungen	0,00	200	0	0	0	0
20. = Summe ordentliche Aufwendungen	7.481,67	9.700	13.400	17.800	17.300	17.200
21. ordentliches Ergebnis (Summe ordentliche Erträge abzüglich ordentliche Aufwendungen)	-3.787,67	-6.100	-7.000	-8.600	-8.100	-8.000
24. außerordentliches Ergebnis (außerordentliche Erträge abzüglich außerordentliche Aufwendungen)	0,00	0	0	0	0	0
25. Jahresergebnis (Saldo aus dem ordentlichen and dem außerordentlichen Ergebnis) Überschuss (+)/Fehlbetrag (-)	-3.787,67	-6.100	-7.000	-8.600	-8.100	-8.000
28. Saldo aus internen Leistungsbeziehungen	0,00	0	0	0	0	0
29. Ergebnis unter Berücksichtigung der internen Leistungsbeziehungen	-3.787,67	-6.100	-7.000	-8.600	-8.100	-8.000



Gemeinde	6	Gemeinde Stoetze
Produktbereich	63	Soziales und Jugend
Produktgruppe	636	Kinder-,Jugend-u.Familienhilfe
Produkt	63661	Spielplätze

Teilfinanzhaushalt Teil D

Investitionsmaßnahmen oberhalb der festgelegten Wertgrenzen		Gesamt- investi- tions- summe	Ansatz	Bisher bereit- gestellt	Verpflich- tungser- mächtig- ungen	VE fällig	VE fällig	VE fällig
		EUR	2025 EUR	EUR	2025 EUR	2026 EUR	2027 EUR	2028 EUR
1		2	3	4	5	6	7	8
Maßnahme:Außenbereich DGH Stoetze LEADER								
Einzahlungen für Investitionstätigkeit:								
1.	Zuwendungen für Investitionstätigkeit	56.000	56.000	0	0	0	0	0
6.	= Summe der Einzahlungen für Investitionstätigkeit	56.000	56.000	0	0	0	0	0
Auszahlungen für Investitionstätigkeit:								
9.	Erwerb von beweglichem Sachvermögen	80.000	80.000	0	0	0	0	0
13.	= Summe der Auszahlungen für Investitionstätigkeit	80.000	80.000	0	0	0	0	0
14.	= Saldo aus Investitionstätigkeit (Summe Einzahlungen abzüglich Summe Auszahlungen für Investitionstätigkeit)	-24.000	-24.000	0	0	0	0	0
Maßnahme:Spielgerät Spielplatz Hohenzethen								
Einzahlungen für Investitionstätigkeit:								
6.	= Summe der Einzahlungen für Investitionstätigkeit	0	0	0	0	0	0	0
Auszahlungen für Investitionstätigkeit:								
9.	Erwerb von beweglichem Sachvermögen	10.000	10.000	0	0	0	0	0
13.	= Summe der Auszahlungen für Investitionstätigkeit	10.000	10.000	0	0	0	0	0
14.	= Saldo aus Investitionstätigkeit (Summe Einzahlungen abzüglich Summe Auszahlungen für Investitionstätigkeit)	-10.000	-10.000	0	0	0	0	0

Gemeinde	6	Gemeinde Stoetze
Produktbereich	63	Soziales und Jugend
Produktgruppe	636	Kinder-,Jugend-u.Familienhilfe
Produkt	63661	Spielplätze



TeilfinanzhaushaltTeil D

Investitionsmaßnahmen unterhalb der festgelegten Wertgrenzen		Gesamt- investi- tions- summe	Ansatz	Bisher bereit- gestellt	Verpflich- tungser- mächtigun- gen	VE fällig	VE fällig	VE fällig
		EUR	2025 EUR	EUR	2025 EUR	2026 EUR	2027 EUR	2028 EUR
1		2	3	4	5	6	7	8
1.	Summe der Einzahlungen für Investitionstätigkeit	0	0	0	0	0	0	0
2.	Summe der Auszahlungen für Investitionstätigkeit	8.000	0	8.000	0	0	0	0
3.	Saldo aus Investitonstätigkeit (Summe Einzahlungen abzüglich Summe Auszahlungen für Investitionstätigkeit)	-8.000	0	-8.000	0	0	0	0



Gemeinde	6	Gemeinde Stöetzle
Produktbereich	63	Soziales und Jugend
Produktgruppe	636	Kinder-,Jugend-u.Familienhilfe
Produkt	63661	Spielplätze
Kostenstelle	636610	Spielplätze

Teilhaushalt (Muster 8)

B. Teilergebnishaushalt

Erträge und Aufwendungen		Rechnungs- ergebnis des Vor-Vor- jahres	Ansatz des Vor- jahres	Ansatz des Haus- halts- jahres	Ansatz des ersten Jahres der mittel- fristigen Ergebnis- und Finanz- planung 2026	Ansatz des zweiten Jahres der mittel- fristigen Ergebnis- und Finanz- planung 2027	Ansatz des dritten Jahres der mittel- fristigen Ergebnis- und Finanz- planung 2028
		2023 EUR	2024 EUR	2025 EUR	2026 EUR	2027 EUR	2028 EUR
1		2	3	4	5	6	7
Ordentliche Erträge		--	--	--	--	--	--
3.	Auflösungserträge aus Sonderposten	3.694,00	3.600	6.400	9.200	9.200	9.200
	31 610 00 Erträge Aufl. SoPo Investitionszuv.	3.694,00	3.600	6.400	9.200	9.200	9.200
12.	= Summe ordentliche Erträge	3.694,00	3.600	6.400	9.200	9.200	9.200
Ordentliche Aufwendungen		--	--	--	--	--	--
15.	Aufwendungen für Sach- und Dienstleistungen	571,67	1.700	1.700	1.700	1.700	1.700
	42 120 00 Unterhaltung sonst. unbewegl. Vermögen	383,79	1.000	1.000	1.000	1.000	1.000
	42 210 00 Unterhaltung bewegl. Vermögen	0,00	300	300	300	300	300
	42 310 00 Mieten und Pachten	150,00	200	200	200	200	200
	42 410 00 Bewirtschaft. Grund, baul. Anlagen	37,88	200	200	200	200	200
16.	Abschreibungen	6.910,00	7.800	11.700	16.100	15.600	15.500
	47 117 00 Abschreib. Betriebsausstattung	6.910,00	7.800	11.700	16.100	15.600	15.500
19.	Sonstige ordentliche Aufwendungen	0,00	200	0	0	0	0
	44 210 00 Aufw. ehrenamtliche/sonst.Tätigk.	0,00	200	0	0	0	0
20.	= Summe ordentliche Aufwendungen	7.481,67	9.700	13.400	17.800	17.300	17.200
21.	ordentliches Ergebnis (Summe ordentliche Erträge abzüglich ordentliche Aufwendungen)	-3.787,67	-6.100	-7.000	-8.600	-8.100	-8.000
24.	außerordentliches Ergebnis (außerordentliche Erträge abzüglich außerordentliche Aufwendungen)	0,00	0	0	0	0	0
25.	Jahresergebnis (Saldo aus dem ordentlichen aund dem außerordentlichen Ergebnis) Überschuss (+)/Fehlbetrag (-)	-3.787,67	-6.100	-7.000	-8.600	-8.100	-8.000
28.	Saldo aus internen Leistungsbeziehungen	0,00	0	0	0	0	0
29.	Ergebnis unter Berücksichtigung der internen Leistungsbeziehungen	-3.787,67	-6.100	-7.000	-8.600	-8.100	-8.000

Gemeinde	6	Gemeinde Stoetze
Produktbereich	63	Soziales und Jugend
Produktgruppe	636	Kinder-,Jugend-u.Familienhilfe
Produkt	63661	Spielplätze
Kostenstelle	636610	Spielplätze



Teilfinanzhaushalt Teil D

Investitionsmaßnahmen oberhalb der festgelegten Wertgrenzen		Gesamt- investi- tions- summe	Ansatz	Bisher bereit- gestellt	Verpflich- tungser- mächtigun- gen 2025	VE fällig	VE fällig	VE fällig
1		2	3	4	5	6	7	8
EUR		EUR	2025 EUR	EUR	2025 EUR	2026 EUR	2027 EUR	2028 EUR
Maßnahme:Außenbereich DGH Stoetze LEADER								
Einzahlungen für Investitionstätigkeit:								
1.	Zuwendungen für Investitionstätigkeit	56.000	56.000	0	0	0	0	0
	68 110 00 Einz. Inv.zuw. Land	56.000	56.000	0	0	0	0	0
6.	= Summe der Einzahlungen für Investitionstätigkeit	56.000	56.000	0	0	0	0	0
Auszahlungen für Investitionstätigkeit:								
9.	Erwerb von beweglichem Sachvermögen	80.000	80.000	0	0	0	0	0
	78 311 00 Ausz. Erwerb bewegl. VG oberh Wertgrenze	80.000	80.000	0	0	0	0	0
13.	= Summe der Auszahlungen für Investitionstätigkeit	80.000	80.000	0	0	0	0	0
14.	= Saldo aus Investitonstätigkeit (Summe Einzahlungen abzüglich Summe Auszahlungen für Investitionstätigkeit)	-24.000	-24.000	0	0	0	0	0
Maßnahme:Spielgerät Spielplatz Hohenzethen								
Einzahlungen für Investitionstätigkeit:								
6.	= Summe der Einzahlungen für Investitionstätigkeit	0	0	0	0	0	0	0
Auszahlungen für Investitionstätigkeit:								
9.	Erwerb von beweglichem Sachvermögen	10.000	10.000	0	0	0	0	0
	78 311 00 Ausz. Erwerb bewegl. VG oberh Wertgrenze	10.000	10.000	0	0	0	0	0
13.	= Summe der Auszahlungen für Investitionstätigkeit	10.000	10.000	0	0	0	0	0
14.	= Saldo aus Investitonstätigkeit (Summe Einzahlungen abzüglich Summe Auszahlungen für Investitionstätigkeit)	-10.000	-10.000	0	0	0	0	0



Gemeinde	6	Gemeinde Stöetzle
Produktbereich	63	Soziales und Jugend
Produktgruppe	636	Kinder-,Jugend-u.Familienhilfe
Produkt	63661	Spielplätze
Kostenstelle	636610	Spielplätze

Teilfinanzhaushalt Teil D

Investitionsmaßnahmen unterhalb der festgelegten Wertgrenzen		Gesamt- investi- tions- summe	Ansatz	Bisher bereit- gestellt	Verpflich- tungser- mächtig- ungen 2025 EUR	VE fällig	VE fällig	VE fällig
		EUR	2025 EUR	EUR	2025 EUR	2026 EUR	2027 EUR	2028 EUR
1		2	3	4	5	6	7	8
1.	Summe der Einzahlungen für Investitionstätigkeit	0	0	0	0	0	0	0
2.	Summe der Auszahlungen für Investitionstätigkeit	8.000	0	8.000	0	0	0	0
3.	Saldo aus Investitionstätigkeit (Summe Einzahlungen abzüglich Summe Auszahlungen für Investitionstätigkeit)	-8.000	0	-8.000	0	0	0	0



**Teilhaushalt
(Muster 8)**

B. Teilergebnishaushalt

Erträge und Aufwendungen	Rechnungs- ergebnis des Vor-Vor- jahres	Ansatz des Vor- jahres	Ansatz des Haus- halts- jahres	Ansatz des ersten Jahres der mittel- fristigen Ergebnis- und Finanz- planung 2026	Ansatz des zweiten Jahres der mittel- fristigen Ergebnis- und Finanz- planung 2027	Ansatz des dritten Jahres der mittel- fristigen Ergebnis- und Finanz- planung 2028
	2023 EUR	2024 EUR	2025 EUR	2026 EUR	2027 EUR	2028 EUR
1	2	3	4	5	6	7
Ordentliche Erträge	--	--	--	--	--	--
12. = Summe ordentliche Erträge	0,00	0	0	0	0	0
Ordentliche Aufwendungen	--	--	--	--	--	--
18. Transferaufwendungen	0,00	500	500	500	500	500
20. = Summe ordentliche Aufwendungen	0,00	500	500	500	500	500
21. ordentliches Ergebnis (Summe ordentliche Erträge abzüglich ordentliche Aufwendungen)	0,00	-500	-500	-500	-500	-500
24. außerordentliches Ergebnis (außerordentliche Erträge abzüglich außerordentliche Aufwendungen)	0,00	0	0	0	0	0
25. Jahresergebnis (Saldo aus dem ordentlichen aund dem außerordentlichen Ergebnis) Überschuss (+)/Fehlbetrag (-)	0,00	-500	-500	-500	-500	-500
28. Saldo aus internen Leistungsbeziehungen	0,00	0	0	0	0	0
29. Ergebnis unter Berücksichtigung der internen Leistungsbeziehungen	0,00	-500	-500	-500	-500	-500



Gemeinde	6	Gemeinde Stöetzle
Produktbereich	64	Gesundheit und Sport
Produktgruppe	642	Sportförderung
Produkt	64210	Förderung des Sport's

**Teilhaushalt
(Muster 8)**

B. Teilergebnishaushalt

Erträge und Aufwendungen	Rechnungs- ergebnis des Vor-Vor- jahres	Ansatz des Vor- jahres	Ansatz des Haus- halts- jahres	Ansatz des ersten Jahres der mittel- fristigen Ergebnis- und Finanz- planung 2026 EUR	Ansatz des zweiten Jahres der mittel- fristigen Ergebnis- und Finanz- planung 2027 EUR	Ansatz des dritten Jahres der mittel- fristigen Ergebnis- und Finanz- planung 2028 EUR
	2023 EUR	2024 EUR	2025 EUR	2026 EUR	2027 EUR	2028 EUR
1	2	3	4	5	6	7
Ordentliche Erträge	--	--	--	--	--	--
12. = Summe ordentliche Erträge	0,00	0	0	0	0	0
Ordentliche Aufwendungen	--	--	--	--	--	--
18. Transferaufwendungen	0,00	500	500	500	500	500
20. = Summe ordentliche Aufwendungen	0,00	500	500	500	500	500
21. ordentliches Ergebnis (Summe ordentliche Erträge abzüglich ordentliche Aufwendungen)	0,00	-500	-500	-500	-500	-500
24. außerordentliches Ergebnis (außerordentliche Erträge abzüglich außerordentliche Aufwendungen)	0,00	0	0	0	0	0
25. Jahresergebnis (Saldo aus dem ordentlichen aund dem außerordentlichen Ergebnis) Überschuss (+)/Fehlbetrag (-)	0,00	-500	-500	-500	-500	-500
28. Saldo aus internen Leistungsbeziehungen	0,00	0	0	0	0	0
29. Ergebnis unter Berücksichtigung der internen Leistungsbeziehungen	0,00	-500	-500	-500	-500	-500

Gemeinde 6 Gemeinde Stoetze
 Produktbereich 64 Gesundheit und Sport
 Produktgruppe 642 Sportförderung
 Produkt 64210 Förderung des Sport's
 Kostenstelle 642100 Sportförderung



**Teilhaushalt
(Muster 8)**

B. Teilergebnishaushalt

Erträge und Aufwendungen		Rechnungs- ergebnis des Vor-Vor- jahres	Ansatz des Vor- jahres	Ansatz des Haus- halts- jahres	Ansatz des ersten Jahres der mittel- fristigen Ergebnis- und Finanz- planung 2026	Ansatz des zweiten Jahres der mittel- fristigen Ergebnis- und Finanz- planung 2027	Ansatz des dritten Jahres der mittel- fristigen Ergebnis- und Finanz- planung 2028
		2023 EUR	2024 EUR	2025 EUR	2026 EUR	2027 EUR	2028 EUR
1		2	3	4	5	6	7
Ordentliche Erträge		--	--	--	--	--	--
12. = Summe ordentliche Erträge		0,00	0	0	0	0	0
Ordentliche Aufwendungen		--	--	--	--	--	--
18.	Transferaufwendungen	0,00	500	500	500	500	500
	43 180 00 Zuweis./Zusch. lfd. Zwecke übrige Ber.	0,00	500	500	500	500	500
20. = Summe ordentliche Aufwendungen		0,00	500	500	500	500	500
21. ordentliches Ergebnis (Summe ordentliche Erträge abzüglich ordentliche Aufwendungen)		0,00	-500	-500	-500	-500	-500
24. außerordentliches Ergebnis (außerordentliche Erträge abzüglich außerordentliche Aufwendungen)		0,00	0	0	0	0	0
25. Jahresergebnis (Saldo aus dem ordentlichen aund dem außerordentlichen Ergebnis) Überschuss (+)/Fehlbetrag (-)		0,00	-500	-500	-500	-500	-500
28. Saldo aus internen Leistungsbeziehungen		0,00	0	0	0	0	0
29. Ergebnis unter Berücksichtigung der internen Leistungsbeziehungen		0,00	-500	-500	-500	-500	-500



**Teilhaushalt
(Muster 8)**

B. Teilergebnishaushalt

Erträge und Aufwendungen		Rechnungs- ergebnis des Vor-Vor- jahres	Ansatz des Vor- jahres	Ansatz des Haus- halts- jahres	Ansatz des ersten Jahres der mittel- fristigen Ergebnis- und Finanz- planung 2026	Ansatz des zweiten Jahres der mittel- fristigen Ergebnis- und Finanz- planung 2027	Ansatz des dritten Jahres der mittel- fristigen Ergebnis- und Finanz- planung 2028
		2023 EUR	2024 EUR	2025 EUR	2026 EUR	2027 EUR	2028 EUR
1		2	3	4	5	6	7
Ordentliche Erträge		--	--	--	--	--	--
3.	Auflösungserträge aus Sonderposten	26.985,00	24.700	20.800	17.200	17.200	17.200
5.	Öffentlich-rechtliche Entgelte	1.205,00	200	200	200	200	200
6.	Privatrechtliche Entgelte	20.273,87	20.300	20.900	21.500	22.100	22.800
11.	Sonstige ordentliche Erträge	18.454,74	17.000	17.000	17.000	17.000	17.000
12. = Summe ordentliche Erträge		66.918,61	62.200	58.900	55.900	56.500	57.200
Ordentliche Aufwendungen		--	--	--	--	--	--
15.	Aufwendungen für Sach- und Dienstleistungen	23.384,91	32.800	34.700	34.800	34.800	34.800
16.	Abschreibungen	42.453,73	39.400	32.900	27.700	27.700	27.700
18.	Transferaufwendungen	15.243,08	16.000	16.000	16.000	16.000	16.000
19.	Sonstige ordentliche Aufwendungen	0,00	800	800	800	800	800
20. = Summe ordentliche Aufwendungen		81.081,72	89.000	84.400	79.300	79.300	79.300
21. ordentliches Ergebnis (Summe ordentliche Erträge abzüglich ordentliche Aufwendungen)		-14.163,11	-26.800	-25.500	-23.400	-22.800	-22.100
24. außerordentliches Ergebnis (außerordentliche Erträge abzüglich außerordentliche Aufwendungen)		0,00	0	0	0	0	0
25. Jahresergebnis (Saldo aus dem ordentlichen aund dem außerordentlichen Ergebnis) Überschuss (+)/Fehlbetrag (-)		-14.163,11	-26.800	-25.500	-23.400	-22.800	-22.100
28. Saldo aus internen Leistungsbeziehungen		0,00	0	0	0	0	0
29. Ergebnis unter Berücksichtigung der internen Leistungsbeziehungen		-14.163,11	-26.800	-25.500	-23.400	-22.800	-22.100



Teilfinanzhaushalt Teil D

Investitionsmaßnahmen unterhalb der festgelegten Wertgrenzen		Gesamt- investi- tions- summe	Ansatz	Bisher bereit- gestellt	Verpflich- tungser- mächtigun- gen	VE fällig	VE fällig	VE fällig
		EUR	2025 EUR	EUR	2025 EUR	2026 EUR	2027 EUR	2028 EUR
1		2	3	4	5	6	7	8
1.	Summe der Einzahlungen für Investitionstätigkeit	0	0	0	0	0	0	0
2.	Summe der Auszahlungen für Investitionstätigkeit	2.000	2.000	0	0	0	0	0
3.	Saldo aus Investitonstätigkeit (Summe Einzahlungen abzüglich Summe Auszahlungen für Investitionstätigkeit)	-2.000	-2.000	0	0	0	0	0



Gemeinde	6	Gemeinde Stoetze
Produktbereich	65	Gestaltung der Umwelt
Produktgruppe	651	Planung und Entwicklung
Produkt	65110	Planung und Entwicklung

Produktbeschreibung

Produktbereich: 51 Räumliche Planung und Entwicklung
Produktgruppe: 511 Räumliche Planungs- u.
Entwicklungsmaßnahmen
Produkt: 5110 Räumliche Planungs- u.
Entwicklungsmaßnahmen

Verantwortliche Organisationseinheit

Gemeinde Stoetze

Allgemeine Ziele

Grundsatzziele:
Sicherung der gemeindlichen Planungshoheit. Gewährleistung einer geordneten räumlichen baulichen Entwicklung unter Berücksichtigung von sozialen, kulturellen und wirtschaftlichen Erfordernissen

Operative Ziele:
B-Plan-Verfahren nach den gesetzlichen Vorgaben abwickeln

Auftragsgrundlage

BauGB, NBauO, B-Pläne und sonstige eigene Satzungen, Beschlüsse des Rates, BauNVO, BNatSchG, RROP, NROP

Pflichtaufgaben

Ja

Freiwillige Aufgaben

Nein

Verantwortliche Person/en

Gemeindedirektor

Kurzbeschreibung

Aufstellen, Ändern und Aufheben von Bauleitplänen und sonstigen Satzungen. Beteiligungen in der Landes- und regionalen Raumordnungsplanung sowie Gewährleistung einer geordneten städtebaulichen Entwicklung

Zielgruppe

EinwohnerInnen, Grundstückseigentümer, Investoren

Zugeordnete Kostenstellen

651100 Planung und Entwicklung, Erschließung

Rechtsbindungsgrad

Muss X Soll O Kann O

Gemeinde	6	Gemeinde Stoetze
Produktbereich	65	Gestaltung der Umwelt
Produktgruppe	651	Planung und Entwicklung
Produkt	65110	Planung und Entwicklung



**Teilhaushalt
(Muster 8)**

B. Teilergebnishaushalt

Erträge und Aufwendungen		Rechnungs- ergebnis des Vor-Vor- jahres	Ansatz des Vor- jahres	Ansatz des Haus- halts- jahres	Ansatz des ersten Jahres der mittel- fristigen Ergebnis- und Finanz- planung 2026	Ansatz des zweiten Jahres der mittel- fristigen Ergebnis- und Finanz- planung 2027	Ansatz des dritten Jahres der mittel- fristigen Ergebnis- und Finanz- planung 2028
		2023 EUR	2024 EUR	2025 EUR	2026 EUR	2027 EUR	2028 EUR
1		2	3	4	5	6	7
Ordentliche Erträge		--	--	--	--	--	--
5.	Öffentlich-rechtliche Entgelte	175,00	200	200	200	200	200
12.	= Summe ordentliche Erträge	175,00	200	200	200	200	200
Ordentliche Aufwendungen		--	--	--	--	--	--
19.	Sonstige ordentliche Aufwendungen	0,00	500	500	500	500	500
20.	= Summe ordentliche Aufwendungen	0,00	500	500	500	500	500
21.	ordentliches Ergebnis (Summe ordentliche Erträge abzüglich ordentliche Aufwendungen)	175,00	-300	-300	-300	-300	-300
24.	außerordentliches Ergebnis (außerordentliche Erträge abzüglich außerordentliche Aufwendungen)	0,00	0	0	0	0	0
25.	Jahresergebnis (Saldo aus dem ordentlichen aund dem außerordentlichen Ergebnis) Überschuss (+)/Fehlbetrag (-)	175,00	-300	-300	-300	-300	-300
28.	Saldo aus internen Leistungsbeziehungen	0,00	0	0	0	0	0
29.	Ergebnis unter Berücksichtigung der internen Leistungsbeziehungen	175,00	-300	-300	-300	-300	-300



Gemeinde	6	Gemeinde Stöetzle
Produktbereich	65	Gestaltung der Umwelt
Produktgruppe	651	Planung und Entwicklung
Produkt	65110	Planung und Entwicklung
Kostenstelle	651100	Planung und Entwicklung

Teilhaushalt (Muster 8)

B. Teilergebnishaushalt

Erträge und Aufwendungen		Rechnungs- ergebnis des Vor-Vor- jahres	Ansatz des Vor- jahres	Ansatz des Haus- halts- jahres	Ansatz des ersten Jahres der mittel- fristigen Ergebnis- und Finanz- planung 2026	Ansatz des zweiten Jahres der mittel- fristigen Ergebnis- und Finanz- planung 2027	Ansatz des dritten Jahres der mittel- fristigen Ergebnis- und Finanz- planung 2028
		2023 EUR	2024 EUR	2025 EUR	2026 EUR	2027 EUR	2028 EUR
1		2	3	4	5	6	7
Ordentliche Erträge		--	--	--	--	--	--
5.	Öffentlich-rechtliche Entgelte	175,00	200	200	200	200	200
	33 110 00 Verw.gebühren allg.	175,00	200	200	200	200	200
12.	= Summe ordentliche Erträge	175,00	200	200	200	200	200
Ordentliche Aufwendungen		--	--	--	--	--	--
19.	Sonstige ordentliche Aufwendungen	0,00	500	500	500	500	500
	44 310 00 Geschäftsaufw.	0,00	500	500	500	500	500
20.	= Summe ordentliche Aufwendungen	0,00	500	500	500	500	500
21.	ordentliches Ergebnis (Summe ordentliche Erträge abzüglich ordentliche Aufwendungen)	175,00	-300	-300	-300	-300	-300
24.	außerordentliches Ergebnis (außerordentliche Erträge abzüglich außerordentliche Aufwendungen)	0,00	0	0	0	0	0
25.	Jahresergebnis (Saldo aus dem ordentlichen aund dem außerordentlichen Ergebnis) Überschuss (+)/Fehlbetrag (-)	175,00	-300	-300	-300	-300	-300
28.	Saldo aus internen Leistungsbeziehungen	0,00	0	0	0	0	0
29.	Ergebnis unter Berücksichtigung der internen Leistungsbeziehungen	175,00	-300	-300	-300	-300	-300

Gemeinde	6	Gemeinde Stoetze
Produktbereich	65	Gestaltung der Umwelt
Produktgruppe	653	Ver- und Entsorgung
Produkt	65310	Konzessionsabgabe



Produktbeschreibung

Produktbereich: 53 Ver- und Entsorgung

Produktgruppe: 531 Konzessionsabgabe

Produkt: 5310 Konzessionsabgabe

Verantwortliche Organisationseinheit

Gemeinde Stoetze

Allgemeine Ziele

Konzession aus Stromverträgen mit den Energieversorgern vereinnahmen

Abwicklung von Finanzangelegenheiten

Auftragsgrundlage

Konzessionsverträge

Pflichtaufgaben

Ja

Freiwillige Aufgaben

Nein

Verantwortliche Person/en

Gemeindedirektor

Kurzbeschreibung

Konzession

Zielgruppe

Verwaltung

Zugeordnete Kostenstellen

653100 Konzessionsabgabe

Rechtsbindungsgrad

Muss X Soll O Kann O



Gemeinde	6	Gemeinde Stöetzle
Produktbereich	65	Gestaltung der Umwelt
Produktgruppe	653	Ver- und Entsorgung
Produkt	65310	Konzessionsabgabe

Teilhaushalt (Muster 8)

B. Teilergebnishaushalt

Erträge und Aufwendungen	Rechnungs- ergebnis des Vor-Vor- jahres	Ansatz des Vor- jahres	Ansatz des Haus- halts- jahres	Ansatz des ersten Jahres der mittel- fristigen Ergebnis- und Finanz- planung 2026 EUR	Ansatz des zweiten Jahres der mittel- fristigen Ergebnis- und Finanz- planung 2027 EUR	Ansatz des dritten Jahres der mittel- fristigen Ergebnis- und Finanz- planung 2028 EUR
	2023 EUR	2024 EUR	2025 EUR	2026 EUR	2027 EUR	2028 EUR
1	2	3	4	5	6	7
Ordentliche Erträge	--	--	--	--	--	--
11. Sonstige ordentliche Erträge	18.454,74	17.000	17.000	17.000	17.000	17.000
12. = Summe ordentliche Erträge	18.454,74	17.000	17.000	17.000	17.000	17.000
Ordentliche Aufwendungen	--	--	--	--	--	--
20. = Summe ordentliche Aufwendungen	0,00	0	0	0	0	0
21. ordentliches Ergebnis (Summe ordentliche Erträge abzüglich ordentliche Aufwendungen)	18.454,74	17.000	17.000	17.000	17.000	17.000
24. außerordentliches Ergebnis (außerordentliche Erträge abzüglich außerordentliche Aufwendungen)	0,00	0	0	0	0	0
25. Jahresergebnis (Saldo aus dem ordentlichen aund dem außerordentlichen Ergebnis) Überschuss (+)/Fehlbetrag (-)	18.454,74	17.000	17.000	17.000	17.000	17.000
28. Saldo aus internen Leistungsbeziehungen	0,00	0	0	0	0	0
29. Ergebnis unter Berücksichtigung der internen Leistungsbeziehungen	18.454,74	17.000	17.000	17.000	17.000	17.000

Gemeinde 6 Gemeinde Stoetze
 Produktbereich 65 Gestaltung der Umwelt
 Produktgruppe 653 Ver- und Entsorgung
 Produkt 65310 Konzessionsabgabe
 Kostenstelle 653100 Konzessionsabgabe



**Teilhaushalt
(Muster 8)**

B. Teilergebnishaushalt

Erträge und Aufwendungen		Rechnungs- ergebnis des Vor-Vor- jahres	Ansatz des Vor- jahres	Ansatz des Haus- halts- jahres	Ansatz des ersten Jahres der mittel- fristigen Ergebnis- und Finanz- planung 2026	Ansatz des zweiten Jahres der mittel- fristigen Ergebnis- und Finanz- planung 2027	Ansatz des dritten Jahres der mittel- fristigen Ergebnis- und Finanz- planung 2028
		2023 EUR	2024 EUR	2025 EUR	2026 EUR	2027 EUR	2028 EUR
1		2	3	4	5	6	7
Ordentliche Erträge		--	--	--	--	--	--
11.	Sonstige ordentliche Erträge	18.454,74	17.000	17.000	17.000	17.000	17.000
	35 110 00 Konzessionsabgaben	18.454,74	17.000	17.000	17.000	17.000	17.000
12.	= Summe ordentliche Erträge	18.454,74	17.000	17.000	17.000	17.000	17.000
Ordentliche Aufwendungen		--	--	--	--	--	--
20.	= Summe ordentliche Aufwendungen	0,00	0	0	0	0	0
21.	ordentliches Ergebnis (Summe ordentliche Erträge abzüglich ordentliche Aufwendungen)	18.454,74	17.000	17.000	17.000	17.000	17.000
24.	außerordentliches Ergebnis (außerordentliche Erträge abzüglich außerordentliche Aufwendungen)	0,00	0	0	0	0	0
25.	Jahresergebnis (Saldo aus dem ordentlichen aund dem außerordentlichen Ergebnis) Überschuss (+)/Fehlbetrag (-)	18.454,74	17.000	17.000	17.000	17.000	17.000
28.	Saldo aus internen Leistungsbeziehungen	0,00	0	0	0	0	0
29.	Ergebnis unter Berücksichtigung der internen Leistungsbeziehungen	18.454,74	17.000	17.000	17.000	17.000	17.000



Gemeinde	6	Gemeinde Stoetze
Produktbereich	65	Gestaltung der Umwelt
Produktgruppe	654	Verkehrsflächen und -anlagen
Produkt	65410	Gemeindestraßen

Produktbeschreibung

Produktbereich: 54 Verkehrsflächen und -anlagen

Produktgruppe: 541 Gemeindestraßen

Produkt: 5410 Gemeindestraßen

Verantwortliche Organisationseinheit

Gemeinde Stoetze

Allgemeine Ziele

Grundsatzziele:

Vorhalten und Ausbau der Gemeindeverbindungsstraßen, Kostenermittlung zur Veranlagung der Erschließungs- und Straßenausbaubeiträge, wirtschaftliche Unterhaltung der baulichen Anlagen (z.B. Buswartehallen)

Operative Ziele:

Substanzerhaltung/-verbesserung durch zeitgerechte Reparaturen

Auftragsgrundlage

BauGB, NbauO, NStrG, NKAG, Beschlüsse des Rates, eigene Pflegestandards, Förderrichtlinien, Satzungen, VOB, technische Regelwerke

Pflichtaufgaben

Ja

Freiwillige Aufgaben

Nein

Verantwortliche Person/en

Gemeindedirektor

Kurzbeschreibung

Neu- und Ausbau sowie Unterhaltung von Straßen- und Verkehrsflächen einschließlich der Spielplätze

Zielgruppe

EinwohnerInnen, Straßenverkehrsteilnehmer

Zugeordnete Kostenstellen

654100 Gemeindestraßen

Rechtsbindungsgrad

Muss X Soll O Kann O

Gemeinde 6 Gemeinde Stoetze
 Produktbereich 65 Gestaltung der Umwelt
 Produktgruppe 654 Verkehrsflächen und -anlagen
 Produkt 65410 Gemeindestraßen



**Teilhaushalt
(Muster 8)**

B. Teilergebnishaushalt

Erträge und Aufwendungen		Rechnungs- ergebnis des Vor-Vor- jahres	Ansatz des Vor- jahres	Ansatz des Haus- halts- jahres	Ansatz des ersten Jahres der mittel- fristigen Ergebnis- und Finanz- planung 2026	Ansatz des zweiten Jahres der mittel- fristigen Ergebnis- und Finanz- planung 2027	Ansatz des dritten Jahres der mittel- fristigen Ergebnis- und Finanz- planung 2028
		2023 EUR	2024 EUR	2025 EUR	2026 EUR	2027 EUR	2028 EUR
1		2	3	4	5	6	7
Ordentliche Erträge		--	--	--	--	--	--
3.	Auflösungserträge aus Sonderposten	23.506,00	21.600	17.400	13.800	13.800	13.800
5.	Öffentlich-rechtliche Entgelte	1.030,00	0	0	0	0	0
6.	Privatrechtliche Entgelte	18.540,00	20.300	20.900	21.500	22.100	22.800
12.	= Summe ordentliche Erträge	43.076,00	41.900	38.300	35.300	35.900	36.600
Ordentliche Aufwendungen		--	--	--	--	--	--
15.	Aufwendungen für Sach- und Dienstleistungen	9.542,99	20.600	20.600	20.600	20.600	20.600
16.	Abschreibungen	37.587,00	34.800	28.300	23.100	23.100	23.100
19.	Sonstige ordentliche Aufwendungen	0,00	300	300	300	300	300
20.	= Summe ordentliche Aufwendungen	47.129,99	55.700	49.200	44.000	44.000	44.000
21.	ordentliches Ergebnis (Summe ordentliche Erträge abzüglich ordentliche Aufwendungen)	-4.053,99	-13.800	-10.900	-8.700	-8.100	-7.400
24.	außerordentliches Ergebnis (außerordentliche Erträge abzüglich außerordentliche Aufwendungen)	0,00	0	0	0	0	0
25.	Jahresergebnis (Saldo aus dem ordentlichen aund dem außerordentlichen Ergebnis) Überschuss (+)/Fehlbetrag (-)	-4.053,99	-13.800	-10.900	-8.700	-8.100	-7.400
28.	Saldo aus internen Leistungsbeziehungen	0,00	0	0	0	0	0
29.	Ergebnis unter Berücksichtigung der internen Leistungsbeziehungen	-4.053,99	-13.800	-10.900	-8.700	-8.100	-7.400



Gemeinde	6	Gemeinde Stöetzle
Produktbereich	65	Gestaltung der Umwelt
Produktgruppe	654	Verkehrsflächen und -anlagen
Produkt	65410	Gemeindestraßen

Teilfinanzhaushalt Teil D

Investitionsmaßnahmen unterhalb der festgelegten Wertgrenzen		Gesamt- investi- tions- summe	Ansatz	Bisher bereit- gestellt	Verpflich- tungser- mächtigun- gen 2025 EUR	VE fällig 2026 EUR	VE fällig 2027 EUR	VE fällig 2028 EUR
		EUR	2025 EUR	EUR	2025 EUR	2026 EUR	2027 EUR	2028 EUR
1		2	3	4	5	6	7	8
1.	Summe der Einzahlungen für Investitionstätigkeit	0	0	0	0	0	0	0
2.	Summe der Auszahlungen für Investitionstätigkeit	2.000	2.000	0	0	0	0	0
3.	Saldo aus Investitionstätigkeit (Summe Einzahlungen abzüglich Summe Auszahlungen für Investitionstätigkeit)	-2.000	-2.000	0	0	0	0	0

Gemeinde 6 Gemeinde Stoetze
 Produktbereich 65 Gestaltung der Umwelt
 Produktgruppe 654 Verkehrsflächen und -anlagen
 Produkt 65410 Gemeindestraßen
 Kostenstelle 654100 Gemeindestraßen



**Teilhaushalt
(Muster 8)**

B. Teilergebnishaushalt

Erträge und Aufwendungen		Rechnungs- ergebnis des Vor-Vor- jahres	Ansatz des Vor- jahres	Ansatz des Haus- halts- jahres	Ansatz des ersten Jahres der mittel- fristigen Ergebnis- und Finanz- planung 2026	Ansatz des zweiten Jahres der mittel- fristigen Ergebnis- und Finanz- planung 2027	Ansatz des dritten Jahres der mittel- fristigen Ergebnis- und Finanz- planung 2028
		2023 EUR	2024 EUR	2025 EUR	2026 EUR	2027 EUR	2028 EUR
1		2	3	4	5	6	7
Ordentliche Erträge		--	--	--	--	--	--
3.	Auflösungserträge aus Sonderposten	23.506,00	21.600	17.400	13.800	13.800	13.800
	31 610 00 Erträge Aufl. SoPo Investitionszuw.	15.986,00	14.400	11.700	9.300	9.300	9.300
	33 710 00 Erträge Aufl. SoPo Beiträge ähnl. Entg.	7.520,00	7.200	5.700	4.500	4.500	4.500
5.	Öffentlich-rechtliche Entgelte	1.030,00	0	0	0	0	0
	33 210 00 Benutzungsgebühren u. ähnl. Entgelte	1.030,00	0	0	0	0	0
6.	Privatrechtliche Entgelte	18.540,00	20.300	20.900	21.500	22.100	22.800
	34 110 00 Mieten und Pachten	18.540,00	20.100	20.700	21.300	21.900	22.600
	34 210 00 Erträge aus Verkauf	0,00	200	200	200	200	200
12.	= Summe ordentliche Erträge	43.076,00	41.900	38.300	35.300	35.900	36.600
Ordentliche Aufwendungen		--	--	--	--	--	--
15.	Aufwendungen für Sach- und Dienstleistungen	9.542,99	20.600	20.600	20.600	20.600	20.600
	42 120 00 Unterhaltung sonst. unbewegl. Vermögen	9.542,99	20.000	20.000	20.000	20.000	20.000
	42 210 00 Unterhaltung bewegl. Vermögen	0,00	100	100	100	100	100
	42 220 00 Erwerb geringwertige VG	0,00	500	500	500	500	500
16.	Abschreibungen	37.587,00	34.800	28.300	23.100	23.100	23.100
	47 113 00 Abschreib. Gebäude	2.573,00	2.600	2.600	2.600	2.600	2.600
	47 114 00 Abschreib. Infrastrukturverm.	35.014,00	32.200	25.500	20.300	20.300	20.300
	47 117 00 Abschreib. Betriebsausstattung	0,00	0	200	200	200	200
19.	Sonstige ordentliche Aufwendungen	0,00	300	300	300	300	300
	44 310 00 Geschäftsaufw.	0,00	300	300	300	300	300
20.	= Summe ordentliche Aufwendungen	47.129,99	55.700	49.200	44.000	44.000	44.000
21.	ordentliches Ergebnis (Summe ordentliche Erträge abzüglich ordentliche Aufwendungen)	-4.053,99	-13.800	-10.900	-8.700	-8.100	-7.400
24.	außerordentliches Ergebnis (außerordentliche Erträge abzüglich außerordentliche Aufwendungen)	0,00	0	0	0	0	0
25.	Jahresergebnis (Saldo aus dem ordentlichen und dem außerordentlichen Ergebnis) Überschuss (+)/Fehlbetrag (-)	-4.053,99	-13.800	-10.900	-8.700	-8.100	-7.400
28.	Saldo aus internen Leistungsbeziehungen	0,00	0	0	0	0	0
29.	Ergebnis unter Berücksichtigung der internen Leistungsbeziehungen	-4.053,99	-13.800	-10.900	-8.700	-8.100	-7.400



Gemeinde	6	Gemeinde Stöetzle
Produktbereich	65	Gestaltung der Umwelt
Produktgruppe	654	Verkehrsflächen und -anlagen
Produkt	65410	Gemeindestraßen
Kostenstelle	654100	Gemeindestraßen

Teilfinanzhaushalt Teil D

Investitionsmaßnahmen unterhalb der festgelegten Wertgrenzen		Gesamt- investi- tions- summe	Ansatz	Bisher bereit- gestellt	Verpflich- tungser- mächtigun- gen 2025 EUR	VE fällig 2026 EUR	VE fällig 2027 EUR	VE fällig 2028 EUR
		EUR	2025 EUR	EUR	2025 EUR	2026 EUR	2027 EUR	2028 EUR
1		2	3	4	5	6	7	8
1.	Summe der Einzahlungen für Investitionstätigkeit	0	0	0	0	0	0	0
2.	Summe der Auszahlungen für Investitionstätigkeit	2.000	2.000	0	0	0	0	0
3.	Saldo aus Investitionstätigkeit (Summe Einzahlungen abzüglich Summe Auszahlungen für Investitionstätigkeit)	-2.000	-2.000	0	0	0	0	0

Gemeinde	6	Gemeinde Stoetze
Produktbereich	65	Gestaltung der Umwelt
Produktgruppe	654	Verkehrsflächen und -anlagen
Produkt	65450	Straßenbeleuchtung/Winterdienst



Produktbeschreibung

Produktbereich: 54 Verkehrsflächen und -anlagen

Produktgruppe: 545 Straßenreinigung/Straßenbeleuchtung

Produkt: 5450 Straßenreinigung/Straßenbeleuchtung

Verantwortliche Organisationseinheit

Gemeinde Stoetze

Zielgruppe

EinwohnerInnen, Grundstückseigentümer, Verkehrsteilnehmer

Pflichtaufgaben

Ja

Freiwillige Aufgaben

Nein

Verantwortliche Person/en

Gemeindedirektor

Kurzbeschreibung

Vorhalten und Unterhaltung von Einrichtungen der Straßenbeleuchtung, ordnungsgemäße Durchführung der Straßenreinigung und des Winterdienstes

Zugeordnete Kostenstellen

654500 Straßenbeleuchtung

654510 Winterdienst

Rechtsbindungsgrad

Muss X Soll O Kann O



Gemeinde	6	Gemeinde Stöetzle
Produktbereich	65	Gestaltung der Umwelt
Produktgruppe	654	Verkehrsflächen und -anlagen
Produkt	65450	Straßenbeleuchtung/Winterdienst

**Teilhaushalt
(Muster 8)**

B. Teilergebnishaushalt

Erträge und Aufwendungen	Rechnungs- ergebnis des Vor-Vor- jahres	Ansatz des Vor- jahres	Ansatz des Haus- halts- jahres	Ansatz des ersten Jahres der mittel- fristigen Ergebnis- und Finanz- planung 2026 EUR	Ansatz des zweiten Jahres der mittel- fristigen Ergebnis- und Finanz- planung 2027 EUR	Ansatz des dritten Jahres der mittel- fristigen Ergebnis- und Finanz- planung 2028 EUR
	2023 EUR	2024 EUR	2025 EUR	2026 EUR	2027 EUR	2028 EUR
1	2	3	4	5	6	7
Ordentliche Erträge	--	--	--	--	--	--
3. Auflösungserträge aus Sonderposten	3.479,00	3.100	3.400	3.400	3.400	3.400
6. Privatrechtliche Entgelte	1.733,87	0	0	0	0	0
12. = Summe ordentliche Erträge	5.212,87	3.100	3.400	3.400	3.400	3.400
Ordentliche Aufwendungen	--	--	--	--	--	--
15. Aufwendungen für Sach- und Dienstleistungen	11.481,37	9.200	8.600	8.700	8.700	8.700
16. Abschreibungen	4.866,73	4.600	4.600	4.600	4.600	4.600
20. = Summe ordentliche Aufwendungen	16.348,10	13.800	13.200	13.300	13.300	13.300
21. ordentliches Ergebnis (Summe ordentliche Erträge abzüglich ordentliche Aufwendungen)	-11.135,23	-10.700	-9.800	-9.900	-9.900	-9.900
24. außerordentliches Ergebnis (außerordentliche Erträge abzüglich außerordentliche Aufwendungen)	0,00	0	0	0	0	0
25. Jahresergebnis (Saldo aus dem ordentlichen aund dem außerordentlichen Ergebnis) Überschuss (+)/Fehlbetrag (-)	-11.135,23	-10.700	-9.800	-9.900	-9.900	-9.900
28. Saldo aus internen Leistungsbeziehungen	0,00	0	0	0	0	0
29. Ergebnis unter Berücksichtigung der internen Leistungsbeziehungen	-11.135,23	-10.700	-9.800	-9.900	-9.900	-9.900

Gemeinde 6 Gemeinde Stoetze
 Produktbereich 65 Gestaltung der Umwelt
 Produktgruppe 654 Verkehrsflächen und -anlagen
 Produkt 65450 Straßenbeleuchtung/Winterdienst
 Kostenstelle 654500 Straßenbeleuchtung



**Teilhaushalt
(Muster 8)**

B. Teilergebnishaushalt

Erträge und Aufwendungen		Rechnungs- ergebnis des Vor-Vor- jahres	Ansatz des Vor- jahres	Ansatz des Haus- halts- jahres	Ansatz des ersten Jahres der mittel- fristigen Ergebnis- und Finanz- planung 2026	Ansatz des zweiten Jahres der mittel- fristigen Ergebnis- und Finanz- planung 2027	Ansatz des dritten Jahres der mittel- fristigen Ergebnis- und Finanz- planung 2028
		2023 EUR	2024 EUR	2025 EUR	2026 EUR	2027 EUR	2028 EUR
1		2	3	4	5	6	7
Ordentliche Erträge		--	--	--	--	--	--
3.	Auflösungserträge aus Sonderposten	3.479,00	3.100	3.400	3.400	3.400	3.400
	31 610 00 Erträge Aufl. SoPo Investitionszuw.	3.479,00	3.100	3.400	3.400	3.400	3.400
6.	Privatrechtliche Entgelte	1.733,87	0	0	0	0	0
	34 610 00 Sonst. PR Leistungsentgelte	1.733,87	0	0	0	0	0
12.	= Summe ordentliche Erträge	5.212,87	3.100	3.400	3.400	3.400	3.400
Ordentliche Aufwendungen		--	--	--	--	--	--
15.	Aufwendungen für Sach- und Dienstleistungen	10.956,33	6.700	6.100	6.200	6.200	6.200
	42 120 00 Unterhaltung sonst. unbewegl. Vermögen	7.829,40	2.900	2.900	2.900	2.900	2.900
	42 710 00 Besond. Verw.-/Betriebsaufw.	3.126,93	3.800	3.200	3.300	3.300	3.300
16.	Abschreibungen	4.866,73	4.600	4.600	4.600	4.600	4.600
	47 114 00 Abschreib. Infrastrukturverm.	4.596,00	4.600	4.600	4.600	4.600	4.600
	47 211 12 PWB Fo.	270,73	0	0	0	0	0
20.	= Summe ordentliche Aufwendungen	15.823,06	11.300	10.700	10.800	10.800	10.800
21.	ordentliches Ergebnis (Summe ordentliche Erträge abzüglich ordentliche Aufwendungen)	-10.610,19	-8.200	-7.300	-7.400	-7.400	-7.400
24.	außerordentliches Ergebnis (außerordentliche Erträge abzüglich außerordentliche Aufwendungen)	0,00	0	0	0	0	0
25.	Jahresergebnis (Saldo aus dem ordentlichen aund dem außerordentlichen Ergebnis) Überschuss (+)/Fehlbetrag (-)	-10.610,19	-8.200	-7.300	-7.400	-7.400	-7.400
28.	Saldo aus internen Leistungsbeziehungen	0,00	0	0	0	0	0
29.	Ergebnis unter Berücksichtigung der internen Leistungsbeziehungen	-10.610,19	-8.200	-7.300	-7.400	-7.400	-7.400



Gemeinde	6	Gemeinde Stöetzle
Produktbereich	65	Gestaltung der Umwelt
Produktgruppe	654	Verkehrsflächen und -anlagen
Produkt	65450	Straßenbeleuchtung/Winterdienst
Kostenstelle	654510	Winterdienst

**Teilhaushalt
(Muster 8)**

B. Teilergebnishaushalt

Erträge und Aufwendungen	Rechnungs- ergebnis des Vor-Vor- jahres	Ansatz des Vor- jahres	Ansatz des Haus- halts- jahres	Ansatz des ersten Jahres der mittel- fristigen Ergebnis- und Finanz- planung 2026 EUR	Ansatz des zweiten Jahres der mittel- fristigen Ergebnis- und Finanz- planung 2027 EUR	Ansatz des dritten Jahres der mittel- fristigen Ergebnis- und Finanz- planung 2028 EUR
	2023 EUR	2024 EUR	2025 EUR	2026 EUR	2027 EUR	2028 EUR
1	2	3	4	5	6	7
Ordentliche Erträge	--	--	--	--	--	--
12. = Summe ordentliche Erträge	0,00	0	0	0	0	0
Ordentliche Aufwendungen	--	--	--	--	--	--
15. Aufwendungen für Sach- und Dienstleistungen 42 410 00 Bewirtschaft. Grund, baul. Anlagen	525,04 525,04	2.500 2.500	2.500 2.500	2.500 2.500	2.500 2.500	2.500 2.500
20. = Summe ordentliche Aufwendungen	525,04	2.500	2.500	2.500	2.500	2.500
21. ordentliches Ergebnis (Summe ordentliche Erträge abzüglich ordentliche Aufwendungen)	-525,04	-2.500	-2.500	-2.500	-2.500	-2.500
24. außerordentliches Ergebnis (außerordentliche Erträge abzüglich außerordentliche Aufwendungen)	0,00	0	0	0	0	0
25. Jahresergebnis (Saldo aus dem ordentlichen aund dem außerordentlichen Ergebnis) Überschuss (+)/Fehlbetrag (-)	-525,04	-2.500	-2.500	-2.500	-2.500	-2.500
28. Saldo aus internen Leistungsbeziehungen	0,00	0	0	0	0	0
29. Ergebnis unter Berücksichtigung der internen Leistungsbeziehungen	-525,04	-2.500	-2.500	-2.500	-2.500	-2.500

Gemeinde	6	Gemeinde Stoetze
Produktbereich	65	Gestaltung der Umwelt
Produktgruppe	655	Natur-und Landschaftspflege
Produkt	65520	Unterhaltung Wasserläufe



Produktbeschreibung

Produktbereich: 55 Natur- und Landschaftspflege

Produktgruppe: 552 Unterhaltung Wasserläufe

Produkt: 5520 Unterhaltung Wasserläufe

Verantwortliche Organisationseinheit

Gemeinde Stoetze

Allgemeine Ziele

Unterhaltung der Wasserläufe 2. + 3. Ordnung durch Wasser- u. Bodenverband Uelzen

Abwicklung von Finanzangelegenheiten

Auftragsgrundlage

Nds. Wassergesetz, Satzung Wabo

Pflichtaufgaben

Ja

Freiwillige Aufgaben

Nein

Verantwortliche Person/en

Gemeindedirektor

Kurzbeschreibung

Wasserläufe

Zielgruppe

Verwaltung

Zugeordnete Kostenstellen

655200 Wasserläufe

Rechtsbindungsgrad

Muss X Soll O Kann O



Gemeinde	6	Gemeinde Stöetzle
Produktbereich	65	Gestaltung der Umwelt
Produktgruppe	655	Natur- und Landschaftspflege
Produkt	65520	Unterhaltung Wasserläufe

Teilhaushalt (Muster 8)

B. Teilergebnishaushalt

	Rechnungsergebnis des Vor-Vor-jahres	Ansatz des Vor-jahres	Ansatz des Haushalts-jahres	Ansatz des ersten Jahres der mittelfristigen Ergebnis- und Finanzplanung 2026	Ansatz des zweiten Jahres der mittelfristigen Ergebnis- und Finanzplanung 2027	Ansatz des dritten Jahres der mittelfristigen Ergebnis- und Finanzplanung 2028
Erträge und Aufwendungen	2023 EUR	2024 EUR	2025 EUR	2026 EUR	2027 EUR	2028 EUR
1	2	3	4	5	6	7
Ordentliche Erträge	--	--	--	--	--	--
12. = Summe ordentliche Erträge	0,00	0	0	0	0	0
Ordentliche Aufwendungen	--	--	--	--	--	--
15. Aufwendungen für Sach- und Dienstleistungen	2.360,55	3.000	5.500	5.500	5.500	5.500
18. Transferaufwendungen	15.243,08	16.000	16.000	16.000	16.000	16.000
20. = Summe ordentliche Aufwendungen	17.603,63	19.000	21.500	21.500	21.500	21.500
21. ordentliches Ergebnis (Summe ordentliche Erträge abzüglich ordentliche Aufwendungen)	-17.603,63	-19.000	-21.500	-21.500	-21.500	-21.500
24. außerordentliches Ergebnis (außerordentliche Erträge abzüglich außerordentliche Aufwendungen)	0,00	0	0	0	0	0
25. Jahresergebnis (Saldo aus dem ordentlichen und dem außerordentlichen Ergebnis) Überschuss (+)/Fehlbetrag (-)	-17.603,63	-19.000	-21.500	-21.500	-21.500	-21.500
28. Saldo aus internen Leistungsbeziehungen	0,00	0	0	0	0	0
29. Ergebnis unter Berücksichtigung der internen Leistungsbeziehungen	-17.603,63	-19.000	-21.500	-21.500	-21.500	-21.500

Gemeinde 6 Gemeinde Stoetze
 Produktbereich 65 Gestaltung der Umwelt
 Produktgruppe 655 Natur-und Landschaftspflege
 Produkt 65520 Unterhaltung Wasserläufe
 Kostenstelle 655200 Wasserläufe



**Teilhaushalt
(Muster 8)**

B. Teilergebnishaushalt

Erträge und Aufwendungen		Rechnungs- ergebnis des Vor-Vor- jahres	Ansatz des Vor- jahres	Ansatz des Haus- halts- jahres	Ansatz des ersten Jahres der mittel- fristigen Ergebnis- und Finanz- planung 2026	Ansatz des zweiten Jahres der mittel- fristigen Ergebnis- und Finanz- planung 2027	Ansatz des dritten Jahres der mittel- fristigen Ergebnis- und Finanz- planung 2028
		2023 EUR	2024 EUR	2025 EUR	2026 EUR	2027 EUR	2028 EUR
1		2	3	4	5	6	7
Ordentliche Erträge		--	--	--	--	--	--
12.	= Summe ordentliche Erträge	0,00	0	0	0	0	0
Ordentliche Aufwendungen		--	--	--	--	--	--
15.	Aufwendungen für Sach- und Dienstleistungen 42 120 00 Unterhaltung sonst. unbewegl. Vermögen	2.360,55 2.360,55	3.000 3.000	5.500 5.500	5.500 5.500	5.500 5.500	5.500 5.500
18.	Transferaufwendungen 43 180 00 Zuweis./Zusch. lfd. Zwecke übrige Ber.	15.243,08 15.243,08	16.000 16.000	16.000 16.000	16.000 16.000	16.000 16.000	16.000 16.000
20.	= Summe ordentliche Aufwendungen	17.603,63	19.000	21.500	21.500	21.500	21.500
21.	ordentliches Ergebnis (Summe ordentliche Erträge abzüglich ordentliche Aufwendungen)	-17.603,63	-19.000	-21.500	-21.500	-21.500	-21.500
24.	außerordentliches Ergebnis (außerordentliche Erträge abzüglich außerordentliche Aufwendungen)	0,00	0	0	0	0	0
25.	Jahresergebnis (Saldo aus dem ordentlichen aund dem außerordentlichen Ergebnis) Überschuss (+)/Fehlbetrag (-)	-17.603,63	-19.000	-21.500	-21.500	-21.500	-21.500
28.	Saldo aus internen Leistungsbeziehungen	0,00	0	0	0	0	0
29.	Ergebnis unter Berücksichtigung der internen Leistungsbeziehungen	-17.603,63	-19.000	-21.500	-21.500	-21.500	-21.500



**Teilhaushalt
(Muster 8)**

B. Teilergebnishaushalt

Erträge und Aufwendungen		Rechnungs- ergebnis des Vor-Vor- jahres	Ansatz des Vor- jahres	Ansatz des Haus- halts- jahres	Ansatz des ersten Jahres der mittel- fristigen Ergebnis- und Finanz- planung 2026	Ansatz des zweiten Jahres der mittel- fristigen Ergebnis- und Finanz- planung 2027	Ansatz des dritten Jahres der mittel- fristigen Ergebnis- und Finanz- planung 2028
		2023 EUR	2024 EUR	2025 EUR	2026 EUR	2027 EUR	2028 EUR
1		2	3	4	5	6	7
Ordentliche Erträge		--	--	--	--	--	--
1.	Steuern und ähnliche Abgaben	692.504,48	601.200	689.000	697.100	703.600	709.100
2.	Zuwendungen und allgemeine Umlagen	21.261,71	0	82.000	82.000	82.000	82.000
8.	Zinsen und ähnliche Finanzerträge	1.167,51	0	1.000	1.000	1.000	1.000
11.	Sonstige ordentliche Erträge	61.103,79	80.600	267.800	0	0	0
12. = Summe ordentliche Erträge		776.037,49	681.800	1.039.800	780.100	786.600	792.100
Ordentliche Aufwendungen		--	--	--	--	--	--
16.	Abschreibungen	186,15	0	0	0	0	0
17.	Zinsen und ähnliche Aufwendungen	123,00	200	1.000	1.000	1.000	1.000
18.	Transferaufwendungen	541.254,00	531.500	873.400	554.700	559.000	563.200
19.	Sonstige ordentliche Aufwendungen	67,53	100	100	100	100	100
20. = Summe ordentliche Aufwendungen		541.630,68	531.800	874.500	555.800	560.100	564.300
21. ordentliches Ergebnis (Summe ordentliche Erträge abzüglich ordentliche Aufwendungen)		234.406,81	150.000	165.300	224.300	226.500	227.800
24. außerordentliches Ergebnis (außerordentliche Erträge abzüglich außerordentliche Aufwendungen)		0,00	0	0	0	0	0
25. Jahresergebnis (Saldo aus dem ordentlichen und dem außerordentlichen Ergebnis) Überschuss (+)/Fehlbetrag (-)		234.406,81	150.000	165.300	224.300	226.500	227.800
28. Saldo aus internen Leistungsbeziehungen		0,00	0	0	0	0	0
29. Ergebnis unter Berücksichtigung der internen Leistungsbeziehungen		234.406,81	150.000	165.300	224.300	226.500	227.800

Gemeinde	6	Gemeinde Stoetze
Produktbereich	66	Zentrale Finanzleistungen
Produktgruppe	661	Allgemeine Finanzwirtschaft
Produkt	66110	Steuern,allgemeine Zuweisungen,allgemeine Umlagen



Produktbeschreibung

Produktbereich: 61 Allgemeine Finanzwirtschaft

Produktgruppe: 611 Steuern, allgemeine Zueisungen, allgemeine Umlagen

Produkt: 6110 Steuern, allgemeine Zuweisungen, allgemeine Umlagen

Verantwortliche Organisationseinheit

Gemeinde Stoetze

Allgemeine Ziele

Grundsatzziele:
Veranlagung der Gemeindesteuern- und abgaben (außer Straßenausbau- u. Erschließungsbeiträge). Erstellen von Statistiken

Operative Ziele:
Überprüfung der Steuern- und Abgabendaten auf vollständige Erfassung. Ausbau und Entwicklung von Jahresstatistiken.

Veranlagung der Steuern und Abgaben für die Gemeinde (Grundsteuer, Gewerbesteuer, Hundesteuer, Vergnügungssteuer, Zweitwohnungssteuer, festsetzen und erheben

Auftragsgrundlage

Abgabeordnung, Grundsteuergesetz, GewStG, NKomVG, NKAG, Satzungen, Verordnungen und Ausführungsbestimmungen

Pflichtaufgaben

Ja

Freiwillige Aufgaben

Nein

Verantwortliche Person/en

Gemeindedirektor

Kurzbeschreibung

Ermittlung und Festsetzung von öffentlich-rechtlichen Abgabeansprüchen (Steuern, Gebühren, und Beiträge)

Zielgruppe

Beschlussgremien, Abgaben-/Steuerpflichtige innerhalb des Gemeinde

Zugeordnete Kostenstellen

661100 Steuern, Zuweisungen und Umlagen

Rechtsbindungsgrad

Muss X Soll O Kann O



Gemeinde	6	Gemeinde Stöetzle
Produktbereich	66	Zentrale Finanzleistungen
Produktgruppe	661	Allgemeine Finanzwirtschaft
Produkt	66110	Steuern, allgemeine Zuweisungen, allgemeine Umlagen

**Teilhaushalt
(Muster 8)**

B. Teilergebnishaushalt

Erträge und Aufwendungen	Rechnungs- ergebnis des Vor-Vor- jahres	Ansatz des Vor- jahres	Ansatz des Haus- halts- jahres	Ansatz des ersten Jahres der mittel- fristigen Ergebnis- und Finanz- planung 2026	Ansatz des zweiten Jahres der mittel- fristigen Ergebnis- und Finanz- planung 2027	Ansatz des dritten Jahres der mittel- fristigen Ergebnis- und Finanz- planung 2028
	2023 EUR	2024 EUR	2025 EUR	2026 EUR	2027 EUR	2028 EUR
1	2	3	4	5	6	7
Ordentliche Erträge	--	--	--	--	--	--
1. Steuern und ähnliche Abgaben	692.504,48	601.200	689.000	697.100	703.600	709.100
2. Zuwendungen und allgemeine Umlagen	21.261,71	0	82.000	82.000	82.000	82.000
8. Zinsen und ähnliche Finanzerträge	90,00	0	0	0	0	0
11. Sonstige ordentliche Erträge	60.424,29	80.600	267.800	0	0	0
12. = Summe ordentliche Erträge	774.280,48	681.800	1.038.800	779.100	785.600	791.100
Ordentliche Aufwendungen	--	--	--	--	--	--
16. Abschreibungen	186,15	0	0	0	0	0
17. Zinsen und ähnliche Aufwendungen	123,00	0	0	0	0	0
18. Transferaufwendungen	541.254,00	531.500	873.400	554.700	559.000	563.200
19. Sonstige ordentliche Aufwendungen	0,06	0	0	0	0	0
20. = Summe ordentliche Aufwendungen	541.563,21	531.500	873.400	554.700	559.000	563.200
21. ordentliches Ergebnis (Summe ordentliche Erträge abzüglich ordentliche Aufwendungen)	232.717,27	150.300	165.400	224.400	226.600	227.900
24. außerordentliches Ergebnis (außerordentliche Erträge abzüglich außerordentliche Aufwendungen)	0,00	0	0	0	0	0
25. Jahresergebnis (Saldo aus dem ordentlichen und dem außerordentlichen Ergebnis) Überschuss (+)/Fehlbetrag (-)	232.717,27	150.300	165.400	224.400	226.600	227.900
28. Saldo aus internen Leistungsbeziehungen	0,00	0	0	0	0	0
29. Ergebnis unter Berücksichtigung der internen Leistungsbeziehungen	232.717,27	150.300	165.400	224.400	226.600	227.900

Gemeinde 6 Gemeinde Stoetze
 Produktbereich 66 Zentrale Finanzleistungen
 Produktgruppe 661 Allgemeine Finanzwirtschaft
 Produkt 66110 Steuern, allgemeine Zuweisungen, allgemeine Umlagen
 Kostenstelle 661100 Steuern, Zuweisungen, Umlagen



**Teilhaushalt
(Muster 8)**

B. Teilergebnishaushalt

Erträge und Aufwendungen		Rechnungs- ergebnis des Vor-Vor- jahres	Ansatz des Vor- jahres	Ansatz des Haus- halts- jahres	Ansatz des ersten Jahres der mittel- fristigen Ergebnis- und Finanz- planung 2026	Ansatz des zweiten Jahres der mittel- fristigen Ergebnis- und Finanz- planung 2027	Ansatz des dritten Jahres der mittel- fristigen Ergebnis- und Finanz- planung 2028
		2023 EUR	2024 EUR	2025 EUR	2026 EUR	2027 EUR	2028 EUR
1		2	3	4	5	6	7
Ordentliche Erträge		--	--	--	--	--	--
1.	Steuern und ähnliche Abgaben	692.504,48	601.200	689.000	697.100	703.600	709.100
	30 110 00 Grundsteuer A	39.541,58	39.500	33.600	33.600	33.600	33.600
	30 120 00 Grundsteuer B	73.177,72	73.100	79.000	79.500	80.000	80.500
	30 130 00 Gewerbesteuer	307.556,18	205.000	300.000	305.000	308.000	310.000
	30 210 00 Gemeindeanteil ESt	245.587,00	256.000	250.000	252.000	254.000	256.000
	30 220 00 Gemeindeanteil USt	21.104,00	22.100	20.900	21.500	22.500	23.500
	30 320 00 Hundesteuer	5.538,00	5.500	5.500	5.500	5.500	5.500
2.	Zuwendungen und allgemeine Umlagen	21.261,71	0	82.000	82.000	82.000	82.000
	31 470 00 Zuweis./Zusch. lfd. Zwecke priv. UN	21.261,71	0	82.000	82.000	82.000	82.000
8.	Zinsen und ähnliche Finanzerträge	90,00	0	0	0	0	0
	36 910 00 Verzinsung Steuernachfo.	90,00	0	0	0	0	0
11.	Sonstige ordentliche Erträge	60.424,29	80.600	267.800	0	0	0
	35 827 00 Inanspr. Rst. Finanzausgl. Steuerschuld.	60.406,00	80.600	267.800	0	0	0
	35 831 00 Aufl./Herabs. Wertber. Fo. - EWB	18,29	0	0	0	0	0
12. =	Summe ordentliche Erträge	774.280,48	681.800	1.038.800	779.100	785.600	791.100
Ordentliche Aufwendungen		--	--	--	--	--	--
16.	Abschreibungen	186,15	0	0	0	0	0
	47 211 12 PWB Fo.	186,15	0	0	0	0	0
17.	Zinsen und ähnliche Aufwendungen	123,00	0	0	0	0	0
	45 920 00 Verzinsung Steuerstattungen	123,00	0	0	0	0	0
18.	Transferaufwendungen	541.254,00	531.500	873.400	554.700	559.000	563.200
	43 410 00 Gewerbesteuerumlage	29.901,00	20.000	29.200	29.700	30.000	30.200
	43 721 00 Kreisumlage, Regionsumlage	316.552,00	316.600	510.200	325.000	327.000	329.000
	43 722 00 Samtgemeindeumlage	194.801,00	194.900	334.000	200.000	202.000	204.000
19.	Sonstige ordentliche Aufwendungen	0,06	0	0	0	0	0
	44 310 00 Geschäftsaufw.	0,06	0	0	0	0	0
20. =	Summe ordentliche Aufwendungen	541.563,21	531.500	873.400	554.700	559.000	563.200
21.	ordentliches Ergebnis (Summe ordentliche Erträge abzüglich ordentliche Aufwendungen)	232.717,27	150.300	165.400	224.400	226.600	227.900
24.	außerordentliches Ergebnis (außerordentliche Erträge abzüglich außerordentliche Aufwendungen)	0,00	0	0	0	0	0
25.	Jahresergebnis (Saldo aus dem ordentlichen aund dem außerordentlichen Ergebnis) Überschuss (+)/Fehlbetrag (-)	232.717,27	150.300	165.400	224.400	226.600	227.900
28.	Saldo aus internen Leistungsbeziehungen	0,00	0	0	0	0	0
29.	Ergebnis unter Berücksichtigung der internen Leistungsbeziehungen	232.717,27	150.300	165.400	224.400	226.600	227.900



Gemeinde	6	Gemeinde Stoetze
Produktbereich	66	Zentrale Finanzleistungen
Produktgruppe	661	Allgemeine Finanzwirtschaft
Produkt	66120	Sonstige allgemeine Finanzwirtschaft

Produktbeschreibung

Produktbereich: 61 Allgemeine Finanzwirtschaft
Produktgruppe: 612 Sonstige allgemeine Finanzwirtschaft
Produkt: 6120 Sonstige allgemeine Finanzwirtschaft

Verantwortliche Organisationseinheit

Gemeinde Stoetze

Zielgruppe

In diesem Produkt werden alle nicht einzelnen Produkten zuzuordnenden Erträge und Aufwendungen zentral gebucht und verwaltet. Es handelt sich in erster Linie um allgemeine Finanzzuweisungen und Umlagen, sowie Steuern, Beiträge und Gebühren.

Auftragsgrundlage

Bundes- und Landesrecht, Verordnung, örtliche Satzungsrecht

Pflichtaufgaben

Ja

Freiwillige Aufgaben

Nein

Verantwortliche Person/en

Gemeindedirektor

Allgemeine Ziele

Grundsatzziele:
Die Funktion dieses Produktes ist es, an zentraler Stelle alle Erträge und Aufwendungen, die den Finanzausgleich betreffen, zu verwalten. Im Rahmen der Gesamtdeckung des Haushalts werden hier die Ressourcen für den Ausgleich der Zuschuss-Produktbereiche gebündelt.

Operative Ziele:
Sachgerechte Zuordnung der Erträge und Aufwendungen.

Sachgerechte Zuordnung der Erträge und Aufwendungen (u.a. Steuern, Abgaben, Zuweisungen, Umlagen)

Zielgruppe

Gesamtverwaltung, Gemeinderat

Zugeordnete Kostenstellen

661200 Sonstige Finanzwirtschaft

Rechtsbindungsgrad

Muss X Soll O Kann O

Gemeinde	6	Gemeinde Stoetze
Produktbereich	66	Zentrale Finanzleistungen
Produktgruppe	661	Allgemeine Finanzwirtschaft
Produkt	66120	Sonstige allgemeine Finanzwirtschaft



**Teilhaushalt
(Muster 8)**

B. Teilergebnishaushalt

Erträge und Aufwendungen		Rechnungs- ergebnis des Vor-Vor- jahres	Ansatz des Vor- jahres	Ansatz des Haus- halts- jahres	Ansatz des ersten Jahres der mittel- fristigen Ergebnis- und Finanz- planung 2026	Ansatz des zweiten Jahres der mittel- fristigen Ergebnis- und Finanz- planung 2027	Ansatz des dritten Jahres der mittel- fristigen Ergebnis- und Finanz- planung 2028
		2023 EUR	2024 EUR	2025 EUR	2026 EUR	2027 EUR	2028 EUR
1		2	3	4	5	6	7
Ordentliche Erträge		--	--	--	--	--	--
8.	Zinsen und ähnliche Finanzerträge	1.077,51	0	1.000	1.000	1.000	1.000
11.	Sonstige ordentliche Erträge	679,50	0	0	0	0	0
12. = Summe ordentliche Erträge		1.757,01	0	1.000	1.000	1.000	1.000
Ordentliche Aufwendungen		--	--	--	--	--	--
17.	Zinsen und ähnliche Aufwendungen	0,00	200	1.000	1.000	1.000	1.000
19.	Sonstige ordentliche Aufwendungen	67,47	100	100	100	100	100
20. = Summe ordentliche Aufwendungen		67,47	300	1.100	1.100	1.100	1.100
21. ordentliches Ergebnis (Summe ordentliche Erträge abzüglich ordentliche Aufwendungen)		1.689,54	-300	-100	-100	-100	-100
24. außerordentliches Ergebnis (außerordentliche Erträge abzüglich außerordentliche Aufwendungen)		0,00	0	0	0	0	0
25. Jahresergebnis (Saldo aus dem ordentlichen and dem außerordentlichen Ergebnis) Überschuss (+)/Fehlbetrag (-)		1.689,54	-300	-100	-100	-100	-100
28. Saldo aus internen Leistungsbeziehungen		0,00	0	0	0	0	0
29. Ergebnis unter Berücksichtigung der internen Leistungsbeziehungen		1.689,54	-300	-100	-100	-100	-100



Gemeinde	6	Gemeinde Stöetzle
Produktbereich	66	Zentrale Finanzleistungen
Produktgruppe	661	Allgemeine Finanzwirtschaft
Produkt	66120	Sonstige allgemeine Finanzwirtschaft
Kostenstelle	661200	Sonstige Finanzwirtschaft

**Teilhaushalt
(Muster 8)**

B. Teilergebnishaushalt

Erträge und Aufwendungen		Rechnungs- ergebnis des Vor-Vor- jahres	Ansatz des Vor- jahres	Ansatz des Haus- halts- jahres	Ansatz des ersten Jahres der mittel- fristigen Ergebnis- und Finanz- planung 2026 EUR	Ansatz des zweiten Jahres der mittel- fristigen Ergebnis- und Finanz- planung 2027 EUR	Ansatz des dritten Jahres der mittel- fristigen Ergebnis- und Finanz- planung 2028 EUR
		2023 EUR	2024 EUR	2025 EUR	2026 EUR	2027 EUR	2028 EUR
1		2	3	4	5	6	7
Ordentliche Erträge		--	--	--	--	--	--
8.	Zinsen und ähnliche Finanzerträge	1.077,51	0	1.000	1.000	1.000	1.000
	36 170 00 Zinserträge Kreditinstitute	1.077,51	0	1.000	1.000	1.000	1.000
11.	Sonstige ordentliche Erträge	679,50	0	0	0	0	0
	35 620 00 Säumniszuschläge	679,50	0	0	0	0	0
12. =	Summe ordentliche Erträge	1.757,01	0	1.000	1.000	1.000	1.000
Ordentliche Aufwendungen		--	--	--	--	--	--
17.	Zinsen und ähnliche Aufwendungen	0,00	200	1.000	1.000	1.000	1.000
	45 210 00 Zinsaufw. Liq.kredit	0,00	200	1.000	1.000	1.000	1.000
19.	Sonstige ordentliche Aufwendungen	67,47	100	100	100	100	100
	44 310 00 Geschäftsaufw.	67,47	100	100	100	100	100
20. =	Summe ordentliche Aufwendungen	67,47	300	1.100	1.100	1.100	1.100
21.	ordentliches Ergebnis (Summe ordentliche Erträge abzüglich ordentliche Aufwendungen)	1.689,54	-300	-100	-100	-100	-100
24.	außerordentliches Ergebnis (außerordentliche Erträge abzüglich außerordentliche Aufwendungen)	0,00	0	0	0	0	0
25.	Jahresergebnis (Saldo aus dem ordentlichen aund dem außerordentlichen Ergebnis) Überschuss (+)/Fehlbetrag (-)	1.689,54	-300	-100	-100	-100	-100
28.	Saldo aus internen Leistungsbeziehungen	0,00	0	0	0	0	0
29.	Ergebnis unter Berücksichtigung der internen Leistungsbeziehungen	1.689,54	-300	-100	-100	-100	-100

BILANZ

Gemeinde Stoetze
Rosche

zum

31. Dezember 2022

AKTIVA

PASSIVA

	EUR	Haushaltsjahr EUR	Vorjahr EUR		EUR	Haushaltsjahr EUR	Vorjahr EUR
1. Immaterielles Vermögen				1. Nettoposition			
1.4 Geleistete Investitionszuweisungen und -zuschüsse		67.358,00	73.000,00	1.1 Basis-Reinvermögen			
2. Sachvermögen				1.1.1 Reinvermögen	1.659.258,76		1.659.258,76
2.1 Unbebaute Grundstücke und grundstücksgleiche Rechte an unbebauten Grundstücken	127.716,93		127.716,93	1.2 Rücklagen			
2.2 Bebaute Grundstücke und grundstücksgleiche Rechte an bebauten Grundstücken	856.816,37		862.253,37	1.2.1 Rücklagen aus Überschüssen des ordentlichen Ergebnisses	451.218,27		442.947,26
2.3 Infrastrukturvermögen	1.812.178,55		1.856.015,55	1.2.2 Rücklagen aus Überschüssen des außerordentlichen Ergebnisses	17.293,28		17.294,28
2.4 Bauten auf fremden Grundstücken	58.331,00		60.904,00	1.3 Jahresergebnis			
2.7 Betriebs- und Geschäftsausstattung, Pflanzen und Tiere	118.512,00		129.778,00	1.3.2 Jahresüberschuss	42.247,45		8.270,01
		2.973.554,85	3.036.667,85	1.4 Sonderposten			
3. Finanzvermögen				1.4.1 Investitionszuweisungen und -zuschüsse	733.662,00		723.774,00
3.2 Beteiligungen		160,00	160,00	1.4.2 Beiträge und ähnliche Entgelte	92.316,00		99.965,00
3.6 Öffentlich-rechtliche Forderungen	874,74		10.101,71	2. Schulden			
3.7 Forderungen aus Transferleistungen	25.013,55		0,00	2.3 Verbindlichkeiten aus Lieferungen und Leistungen			
3.8 Privatrechtliche Forderungen	625,87		635,33		6.730,41		4.867,23
3.9 Durchlaufende Posten und Sonstige Vermögensgegenstände	0,00		15.275,16				
		26.514,16	26.012,20				
Übertrag		3.067.587,01	3.135.840,05	Übertrag	3.002.726,17		2.956.376,54

BILANZ

Gemeinde Stoetze
Rosche

zum

31. Dezember 2022

AKTIVA

PASSIVA

	EUR	Haushaltsjahr EUR	Vorjahr EUR		EUR	Haushaltsjahr EUR	Vorjahr EUR
Übertrag		3.067.587,01	3.135.840,05	Übertrag		3.002.726,17	2.956.376,54
4. Liquide Mittel		35.588,63	37.571,66	2.4 Transferverbindlichkeiten			
				2.4.1 Finanzausgleichs- verbindlichkeiten	431,00		0,00
				2.4.2 Verbindlichkeiten aus Zuweisungen und Zuschüssen für laufende Zwecke	29.632,64	30.063,64	32.336,17 32.336,17
				2.5 Sonstige Verbindlichkeiten			
				2.5.1 Durchlaufende Posten			
				2.5.1.3 Sonstige durchlaufende Posten	0,00		180.000,00
				2.5.2 Abzuführende Gewerbesteuer	4.490,00		88,00
				2.5.4 Andere sonstige Verbindlichkeiten	281,03	4.771,03	0,00 180.088,00
				3. Rückstellungen			
				3.6 Rückstellungen im Rahmen des Finanzausgleichs und von Steuerschuldverhältnissen	60.406,00		0,00
				3.8 Andere Rückstellungen	5.200,00		4.600,00 4.600,00
						65.606,00	
Übertrag		3.103.175,64	3.173.411,71	Übertrag		3.103.166,84	3.173.400,71

BILANZ

Gemeinde Stoetze
Rosche

zum

31. Dezember 2022


AKTIVA

PASSIVA

	EUR	Haushaltsjahr EUR	Vorjahr EUR		EUR	Haushaltsjahr EUR	Vorjahr EUR
Übertrag		3.103.175,64	3.173.411,71	Übertrag		3.103.166,84	3.173.400,71
				4. Passive Rechnungs- abgrenzung		8,80	11,00
		<u>3.103.175,64</u>	<u>3.173.411,71</u>			<u>3.103.175,64</u>	<u>3.173.411,71</u>

Rosche, den 30. Oktober 2023

Vorbelastungen künftiger Haushaltsjahre: Insbesondere Haushaltsreste: 5.000,00 €



**Übersicht
über die aus Verpflichtungsermächtigungen voraussichtlich
fällig werdenden Auszahlungen
(Muster 9)**

Übersicht gem. § 1 Abs. 2 Nr. 5 KomHKVO

Verpflichtungsermächtigungen im Haushaltsplan des Jahres¹⁾	Voraussichtlich fällig werdende Auszahlungen ^{2) 3)}			
	2025	2026	2027	2028
	-Euro-	-Euro-	-Euro-	-Euro-
1	2	3	4	5
Nicht zutreffend	0	0	0	0
Insgesamt	0	0	0	0
Nachrichtlich: in der mittelfristigen Finanzplanung vorgesehene Kreditaufnahmen für Investitionstätigkeit	0	0	0	0

¹⁾ In Spalte 1 sind das Haushaltsjahr und alle früheren Jahre auszuführen, in denen Verpflichtungsermächtigungen veranschlagt waren, aus deren Inanspruchnahme noch Auszahlungen fällig werden.

²⁾ In Spalte 2 ist das Haushaltsjahr, in den Spalten 3 bis 5 die sich anschließenden Jahre einzusetzen.

³⁾ Werden Auszahlungen aus Verpflichtungsermächtigungen in Jahren fällig, auf die sich die mittelfristige Finanzplanung noch nicht erstreckt, so sind weitere Kopfspalten in die Übersicht aufzunehmen und die voraussichtlichen Kreditaufnahmen für Investitionstätigkeit in diesen Jahren gemäß § 1 Abs. 2 Nr. 5 zweiter Halbsatz KomHKVO besonders dazustellen.

**Übersicht über den voraussichtlichen Stand der Schulden
Gemeinde Stoetze**

Übersicht gem. § 1 Abs. 2 Nr. 6 KomHKVO

Art der Schulden	Stand zu Beginn des Vor- jahres - 1000 Euro-	Voraussicht- licher Stand zu Beginn des Haushalts- Jahres - 1000 Euro-
1	2	3
1. Geldschulden aus		
1.1 Anleihen	0	0
1.2 Verbindlichkeiten aus Krediten für Investitionstätigkeit	0	0
1.3 Liquiditätskrediten	0	0
2. Verbindlichkeiten aus kreditähnlichen Rechtsgeschäften	0	0
3. Verbindlichkeiten aus Lieferungen und Leistungen	17	3
4. Transferverbindlichkeiten	19	13
5. Sonstige Verbindlichkeiten	6	0
Schulden insgesamt	42	16

Vorabdotierung/ Zuschüsse Gemeinde Stoetze 2025
als freiwillige Leistung

lfd. Nr.	Bezeichnung	Betrag	Teilhaushalt	Kostenstelle
1	Dorfgemeinschaft Gr. Malchau und Törwe	€ 200,00	61 Zentrale Verwaltung	611110 Gemeindeorgane
2	Dorfgemeinschaft Stoetze	€ 200,00	61 Zentrale Verwaltung	611110 Gemeindeorgane
3	Dorfgemeinschaft Boecke und Schlankau	€ 200,00	61 Zentrale Verwaltung	611110 Gemeindeorgane
4	Dorfgemeinschaft Bankewitz und Hof Rohrstorf	€ 200,00	61 Zentrale Verwaltung	611110 Gemeindeorgane
5	Dorfgemeinschaft Hohenzethen, Zieritz und Nievelitz	€ 200,00	61 Zentrale Verwaltung	611110 Gemeindeorgane
6	SOVD Stoetze	€ 500,00	62 Schule und Kultur	628100 Heimat- und Kulturpflege
7	Zuschuss Dörferschaft Stoetze e.V.	€ 1.200,00	62 Schule und Kultur	628100 Heimat- und Kulturpflege
8	Mitgliedsbeitrag Kinderhilfswerk	€ 20,00	63 Soziales und Jugend	636600 Jugendzentrum
9	Zuschuss Bücherbus, Hohenzethen	€ 200,00	62 Schule und Kultur	628100 Heimat- und Kulturpflege
Gesamtbetrag		<u>€ 2.920,00</u>		

Produktübersicht 2025 Gemeinde Stoetze

Produktbereich/ Teilhaushalt	Produktnummer	Produktbezeichnung
61 Zentrale Verwaltung	61111	Gemeindeorgane
	61113	Einrichtungen für die gesamte Verwaltung
	61118	Gebäudemanagement
62 Schule und Kultur	62810	Sonstige Kulturpflege, Musikpflege
63 Soziales und Jugend	63650	Kinder in Tageseinrichtungen/Tagespflege
	63660	Einrichtungen der Jugendarbeit
64 Gesundheit und Sport	64210	Sportförderung
65 Gestaltung der Umwelt	65110	Planung- und Entwicklung
	65310	Konzessionsabgabe
	65410	Gemeindestraßen
	65450	Straßenbeleuchtung/Winterdienst
	65520	Unterhaltung Wasserläufe
	65730	Wirtschaft und Tourismus
66 Zentrale Finanzleistungen	66110	Steuern, allgemeine Zuweisungen, allgemeine Umlagen
	66120	Sonstige allgemeine Finanzwirtschaft



**Übersicht Ergebnishaushalt
(Muster 4)**

(Übersicht über die ordentlichen und außerordentlichen Erträge und Aufwendungen mit den jeweiligen Gesamtsummen der Teilhaushalte des Ergebnishaushalts gem. §1 Abs. 2 Nr. 1 KomHKVO)

Ergebnishaushalt		Ordentliche Erträge	Ordentliche Aufwendungen	Ordentliches Ergebnis (Überschuss (+) Fehlbetrag (-)) EUR	Außerordentliche Erträge	Außerordentliche Aufwendungen	Außerordentliches Ergebnis (Überschuss (+) Fehlbetrag (-)) EUR
		EUR	EUR	EUR	EUR	EUR	EUR
1		2	3	4	5	6	7
61	Zentrale Verwaltung	1.500	19.300	-17.800	0	0	0
611	Innere Verwaltung	1.500	19.300	-17.800	0	0	0
61111	Gemeindeorgane (örtl./überörtl) BGM, Rat, VA	0	12.200	-12.200	0	0	0
61113	Einrichtungen für die gesamte Verwaltung	0	6.500	-6.500	0	0	0
61118	Gebäudemanagement	1.500	600	900	0	0	0
62	Schule und Kultur	8.500	41.100	-32.600	0	0	0
628	Kultur und Wissenschaft	8.500	41.100	-32.600	0	0	0
62810	Sonstige Kulturpflege, Musikpflege	8.500	41.100	-32.600	0	0	0
63	Soziales und Jugend	6.400	93.500	-87.100	0	0	0
636	Kinder-,Jugend-u.Familienhilfe	6.400	93.500	-87.100	0	0	0
63650	Kinder in Tageseinrichtungen/Tagespflege	0	80.000	-80.000	0	0	0
63660	Einrichtungen der Jugendarbeit	0	100	-100	0	0	0
63661	Spielplätze	6.400	13.400	-7.000	0	0	0
64	Gesundheit und Sport	0	500	-500	0	0	0
642	Sportförderung	0	500	-500	0	0	0
64210	Förderung des Sport's	0	500	-500	0	0	0
65	Gestaltung der Umwelt	58.900	84.400	-25.500	0	0	0
651	Planung und Entwicklung	200	500	-300	0	0	0
65110	Planung und Entwicklung	200	500	-300	0	0	0
653	Ver- und Entsorgung	17.000	0	17.000	0	0	0
65310	Konzessionsabgabe	17.000	0	17.000	0	0	0
654	Verkehrsflächen und -anlagen	41.700	62.400	-20.700	0	0	0



Übersicht Ergebnishaushalt (Muster 4)

(Übersicht über die ordentlichen und außerordentlichen Erträge und Aufwendungen mit den jeweiligen Gesamtsummen der Teilhaushalte des Ergebnishaushalts gem. §1 Abs. 2 Nr. 1 KomHKVO)

Ergebnishaushalt		Ordentliche Erträge	Ordentliche Aufwendungen	Ordentliches Ergebnis (Überschuss (+) Fehlbetrag (-))	Außerordentliche Erträge	Außerordentliche Aufwendungen	Außerordentliches Ergebnis (Überschuss (+) Fehlbetrag (-))
		EUR	EUR	EUR	EUR	EUR	EUR
1		2	3	4	5	6	7
65410	Gemeindestraßen	38.300	49.200	-10.900	0	0	0
65450	Straßenbeleuchtung/Winterdienst	3.400	13.200	-9.800	0	0	0
655	Natur-und Landschaftspflege	0	21.500	-21.500	0	0	0
65520	Unterhaltung Wasserläufe	0	21.500	-21.500	0	0	0
66	Zentrale Finanzleistungen	1.039.800	874.500	165.300	0	0	0
661	Allgemeine Finanzwirtschaft	1.039.800	874.500	165.300	0	0	0
66110	Steuern, allgemeine Zuweisungen, allgemeine Umlagen	1.038.800	873.400	165.400	0	0	0
66120	Sonstige allgemeine Finanzwirtschaft	1.000	1.100	-100	0	0	0
Summe		3.345.300	3.339.900	5.400			



**Übersicht Finanzhaushalt
(Muster 5)**

Übersicht über die Einzahlungen, Auszahlungen und Verpflichtungsermächtigungen mit den jeweiligen Gesamtsummen der Teilhaushalte des Finanzhaushalts gem. §1 Abs. 2 Nr. 2 KomHKVO

Finanzhaushalt		Einzahlungen aus laufender Verwaltungstätigkeit EUR	Auszahlungen aus laufender Verwaltungstätigkeit EUR	Saldo aus laufender Verwaltungstätigkeit EUR	Einzahlungen für Investitionstätigkeit EUR	Auszahlungen für Investitionstätigkeit EUR	Saldo aus Investitionstätigkeit EUR	Einzahlungen aus Finanzierungstätigkeit EUR	Auszahlungen aus Finanzierungstätigkeit EUR	Saldo aus Finanzierungstätigkeit EUR	Verpflichtungsermächtigungen EUR
1		2	3	4	5	6	7	8	9	10	11
61	Zentrale Verwaltung	1.300	18.900	-17.600	0	0	0	0	0	0	0
611	Innere Verwaltung	1.300	18.900	-17.600	0	0	0	0	0	0	0
61111	Gemeindeorgane (örtl./überörtl) BGM, Rat, VA	0	12.200	-12.200	0	0	0	0	0	0	0
61113	Einrichtungen für die gesamte Verwaltung	0	6.500	-6.500	0	0	0	0	0	0	0
61118	Gebäudemanagement	1.300	200	1.100	0	0	0	0	0	0	0
62	Schule und Kultur	2.000	20.900	-18.900	0	25.000	-25.000	0	0	0	0
628	Kultur und Wissenschaft	2.000	20.900	-18.900	0	25.000	-25.000	0	0	0	0
62810	Sonstige Kulturpflege, Musikpflege	2.000	20.900	-18.900	0	25.000	-25.000	0	0	0	0
63	Soziales und Jugend	0	81.100	-81.100	56.000	90.000	-34.000	0	0	0	0
636	Kinder-,Jugend-u.Familienhilfe	0	81.100	-81.100	56.000	90.000	-34.000	0	0	0	0
63650	Kinder in Tageseinrichtungen/Tagespflege	0	79.300	-79.300	0	0	0	0	0	0	0
63660	Einrichtungen der Jugendarbeit	0	100	-100	0	0	0	0	0	0	0
63661	Spielplätze	0	1.700	-1.700	56.000	90.000	-34.000	0	0	0	0
64	Gesundheit und Sport	0	500	-500	0	0	0	0	0	0	0
642	Sportförderung	0	500	-500	0	0	0	0	0	0	0
64210	Förderung des Sport's	0	500	-500	0	0	0	0	0	0	0
65	Gestaltung der Umwelt	38.100	51.500	-13.400	0	2.000	-2.000	0	0	0	0
651	Planung und Entwicklung	200	500	-300	0	0	0	0	0	0	0
65110	Planung und Entwicklung	200	500	-300	0	0	0	0	0	0	0



**Übersicht Finanzhaushalt
(Muster 5)**

Übersicht über die Einzahlungen, Auszahlungen und Verpflichtungsermächtigungen mit den jeweiligen Gesamtsummen der Teilhaushalte des Finanzhaushalts gem. §1 Abs. 2 Nr. 2 KomHKVO

Finanzhaushalt		Einzahlungen aus laufender Verwaltungstätigkeit EUR	Auszahlungen aus laufender Verwaltungstätigkeit EUR	Saldo aus laufender Verwaltungstätigkeit EUR	Einzahlungen für Investitionstätigkeit EUR	Auszahlungen für Investitionstätigkeit EUR	Saldo aus Investitionstätigkeit EUR	Einzahlungen aus Finanzierungstätigkeit EUR	Auszahlungen aus Finanzierungstätigkeit EUR	Saldo aus Finanzierungstätigkeit EUR	Verpflichtungsermächtigungen EUR
653	Ver- und Entsorgung	17.000	0	17.000	0	0	0	0	0	0	0
65310	Konzessionsabgabe	17.000	0	17.000	0	0	0	0	0	0	0
654	Verkehrsflächen und -anlagen	20.900	29.500	-8.600	0	2.000	-2.000	0	0	0	0
65410	Gemeindestraßen	20.900	20.900	0	0	2.000	-2.000	0	0	0	0
65450	Straßenbeleuchtung/Winterdienst	0	8.600	-8.600	0	0	0	0	0	0	0
655	Natur-und Landschaftspflege	0	21.500	-21.500	0	0	0	0	0	0	0
65520	Unterhaltung Wasserläufe	0	21.500	-21.500	0	0	0	0	0	0	0
66	Zentrale Finanzleistungen	772.000	874.500	-102.500	0	0	0	0	0	0	0
661	Allgemeine Finanzwirtschaft	772.000	874.500	-102.500	0	0	0	0	0	0	0
66110	Steuern, allgemeine Zuweisungen, allgemeine Umlagen	771.000	873.400	-102.400	0	0	0	0	0	0	0
66120	Sonstige allgemeine Finanzwirtschaft	1.000	1.100	-100	0	0	0	0	0	0	0
Summe		2.440.200	3.142.200	-702.000	168.000	351.000	-183.000				