

Haushaltssatzung

und

Haushaltsplan

2026



Gemeinde Rätzlingen

Inhaltsverzeichnis

5 Gemeinde Rätzlingen	1
Deckblatt 2026.....	1
Haushaltssatzung 2026.....	4
Vorbericht.....	6
Ergänzungen zum Vorbericht 2026 Anlage 1.....	14
Investitionsprogramm 2026 Anlage 2.....	18
Gesamtergebnishaushalt.....	19
Gesamtfinanzhaushalt.....	20
51 Zentrale Verwaltung	22
51111 Gemeindeorgane (örtl./überörtl) BGM, Rat, VA	26
511110 Gemeindeorgane	29
51113 Einrichtungen für die gesamte Verwaltung	31
511130 Verwaltung allgemein.....	34
51118 Gebäudemanagement	36
511180 Gebäudemanagement.....	40
52 Schule und Kultur.....	44
52810 Sonstige Kulturpflege, Musikpflege	47
528100 Heimat- u. Kulturpflege	51
53 Soziales und Jugend	54
53650 Kinder in Tageseinrichtungen/Tagespflege.....	56
536500 Kindergarten	59
53660 Einrichtungen der Jugendarbeit.....	61
536610 Spielplätze.....	64
54 Gesundheit und Sport.....	66
54210 Förderung des Sportes	68
542100 Sportförderung	71
55 Gestaltung der Umwelt.....	73
55110 Räuml. Planungs-u. Entwicklungsmaßnahmen	78
551100 Planung und Entwicklung.....	82
55310 Konzessionsabgabe	85
553100 Konzessionsabgabe.....	88
55410 Gemeindestraßen	90
554100 Gemeindestraßen	94
55450 Straßenreinigung/Winterdienst	97
554500 Straßenbeleuchtung	100
554510 Winterdienst.....	102
55520 Unterhaltung Wasserläufe.....	104
555200 Wasserläufe	107
56 Zentrale Finanzleistungen.....	109
56110 Steuern,allgemeine Zuweisungen,allgemeine Umlagen	112
561100 Steuern, Zuweisungen, Umlagen	115
56120 Sonstige Finanzwirtschaft	118
561200 Sonstige Finanzwirtschaft	121
5 Gemeinde Rätzlingen	124
Bilanz 2023	124
Übersicht Verpflichtungsermächtigungen 2026.....	126
Übersicht über den voraussichtlichen Stand der Schulden 2026	127
Vorabdotierung 2026 Rätzlingen	128
Produktübersicht 2026 Gemeinde Rätzlingen, Haushaltsvermerk Bewirtschaftungseinheit (Budget)	129
Übersicht Ergebnishaushalt	130

Haushaltssatzung der Gemeinde Rätzlingen für das Haushaltsjahr 2026

Aufgrund § 112 Niedersächsisches Kommunalverfassungsgesetz (NKomVG) in der zur Zeit gültigen Fassung hat der Rat der Gemeinde Rätzlingen in der Sitzung am 16.03.2026 folgende Haushaltssatzung beschlossen:

§ 1

Der Haushaltsplan für das Haushaltsjahr 2026 wird

1. im Ergebnishaushalt

mit dem jeweiligen Gesamtbetrag

1.1	der ordentlichen Erträge auf	649.500,00 €
1.2	der ordentlichen Aufwendungen auf	731.000,00 €
1.3	der außerordentlichen Erträge auf	0,00 €
1.4	der außerordentlichen Aufwendungen auf	0,00 €

2. im Finanzhaushalt

mit dem jeweiligen Gesamtbetrag

2.1	der Einzahlungen aus laufender Verwaltungstätigkeit	422.800,00 €
2.2	der Auszahlungen aus laufender Verwaltungstätigkeit	708.300,00 €
2.3	der Einzahlungen für Investitionstätigkeit	0,00 €
2.4	der Auszahlungen für Investitionstätigkeit	1.570.500,00 €
2.5	der Einzahlungen für Finanzierungstätigkeit	2.347.800,00 €
2.6	der Auszahlungen für Finanzierungstätigkeit	163.700,00 €

festgesetzt.

§ 2

Der Gesamtbetrag der vorgesehenen Kreditaufnahmen für Investitionen und Investitionsförderungsmaßnahmen (Kreditermächtigung) wird auf 2.347.800,00 € festgesetzt.

§ 3

Verpflichtungsermächtigungen werden nicht veranschlagt.

§ 4

Der Höchstbetrag, bis zu dem im Haushaltsjahr 2026 Liquiditätskredite zur rechtzeitigen Leistung von Auszahlungen in Anspruch genommen werden dürfen, wird auf 70.400,00 € festgesetzt.

§ 5

Die Steuersätze (Hebesätze) für die Realsteuern werden für das Haushaltsjahr 2026 wie folgt festgesetzt:

1.	Grundsteuer	
1.1	Für die Land- und forstwirtschaftlichen Betriebe (Grundsteuer A)	420 v.H.

- | | |
|---|----------|
| 1.2 Für die Grundstücke (Grundsteuer B) | 238 v.H. |
| 2. Gewerbesteuer | 420 v.H. |

§ 6

Für die Befugnis des Gemeindedirektors, über- und außerplanmäßigen Aufwendungen und Auszahlungen nach § 117 (1) NKomVG zuzustimmen, gelten Aufwendungen und Auszahlungen bis zur Höhe von 10.000,00 € als unerheblich.

Rosche, den 17.03.2026

(Widdecke)
Gemeindedirektor

Vorbericht Gemeinde Rätzlingen 2026

Im Haushalt 2026 sind im Ergebnishaushalt ordentliche Erträge in Höhe von 649.500,00 € und ordentliche Aufwendungen in Höhe von 731.000,00 € veranschlagt. Es ergibt sich ein Jahresfehlbetrag in Höhe von 81.500,00 €.

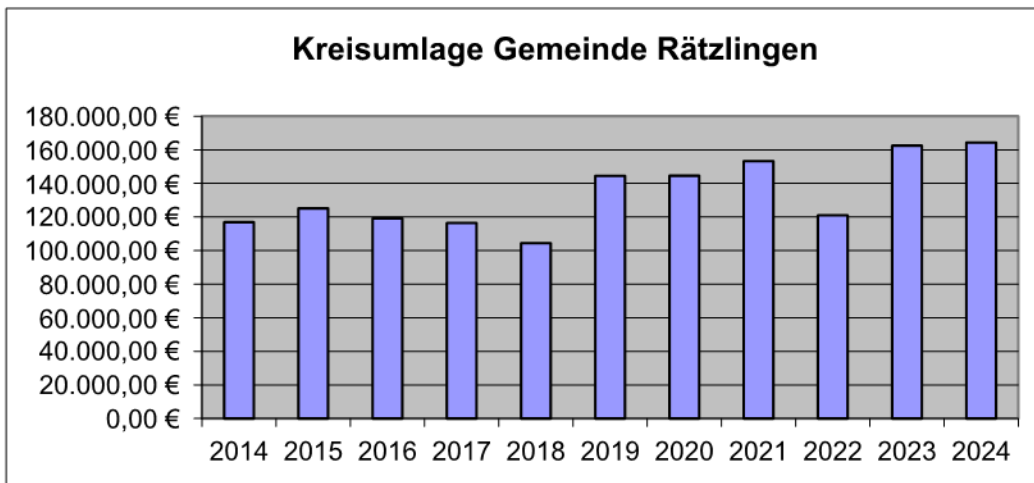
In den Folgejahren der mittelfristigen Ergebnis- und Finanzplanung ist ebenfalls mit Jahresfehlbeträgen zu rechnen. Ursachen für die Fehlbeträge im Haushaltsjahr und den Folgejahren der mittelfristigen Planung sind u.a. eine weiterhin bestehende Mehrbelastung durch die hohe Samtgemeindeumlage (Reduzierung der Samtgemeindeumlage in 2026 um einen Prozentpunkt auf 35 Prozentpunkte entlastet die Gemeinde Rätzlingen um etwa 5.600,00 €) und der Kreisumlage mit 55 Prozentpunkten (Mehrbelastung seit letzter Erhöhung von 52 auf 55 Prozentpunkte von 17.000,00 €). Die Umlagen sind auf Grund unerwarteter höher Gewerbesteuererinnahmen in 2026 auf Grund der daraus resultierenden höheren Steuerkraft höher. Die höhere Gewerbesteuererinnahme war nicht hervorsehbar und stellt sich wohl als einmalig/nicht erwartbar wiederkehrend dar. In diesem Zusammenhang war eine Rückstellung in 2025 für den Finanzausgleich 2026 zu bilden, die Rückstellung wird nicht zahlungswirksam in 2026 aufgelöst. Die vorabdotierten freiwilligen Leistungen betragen für 2026 4.100,00 €. Gleichzeitig verstetigen sich auch die voraussichtlichen Aufwendungen für die Gemeinde Rätzlingen in der Kinderbetreuung in den anderen Mitgliedsgemeinden (Kindergärten) und der Samtgemeinde Rosche (Krippe) bei über 100.000,00 € im Jahr. Die Gemeinde Rätzlingen verfügt über eine Überschussrücklage nach dem Jahresabschluss 2023 einschließlich Ergebnisverwendung in Höhe von 350.492,96 €. Das Haushaltsjahr 2024 wird voraussichtlich mit einem geringen Jahresüberschuss und das Haushaltsjahr 2025 mit einem Jahresfehlbetrag von etwa 70.000,00 € abschließen. Zusammen mit der vorhandenen Liquidität und der Finanzmittelveränderung im Haushaltsjahr 2026 und der mittelfristigen Finanzplanung wäre der Haushaltsausgleich ohne Handlungen aktuell noch bis einschließlich 2027 gesichert, ab 2028 könnte ohne Handlungen nach Ergebnisverwendungsbeschluss entsprechend der Planung der Jahresfehlbetrag nicht

mehr durch die Rücklagen aus dem ordentlichen und außerordentlichen Ergebnis gedeckt werden. Die Finanzierung der Investitionstätigkeiten könnte ebenfalls nicht gesichert werden, da der negative Saldo aus der laufenden Verwaltungstätigkeit die Tilgung der Investitionskredite nicht decken kann. Bei fortschreitenden Jahresfehlbeträgen über die Rücklagen hinaus mit damit verbundenem Rückgang der Liquidität droht eine Überschuldung der Gemeinde sowie Zahlungsunfähigkeit.

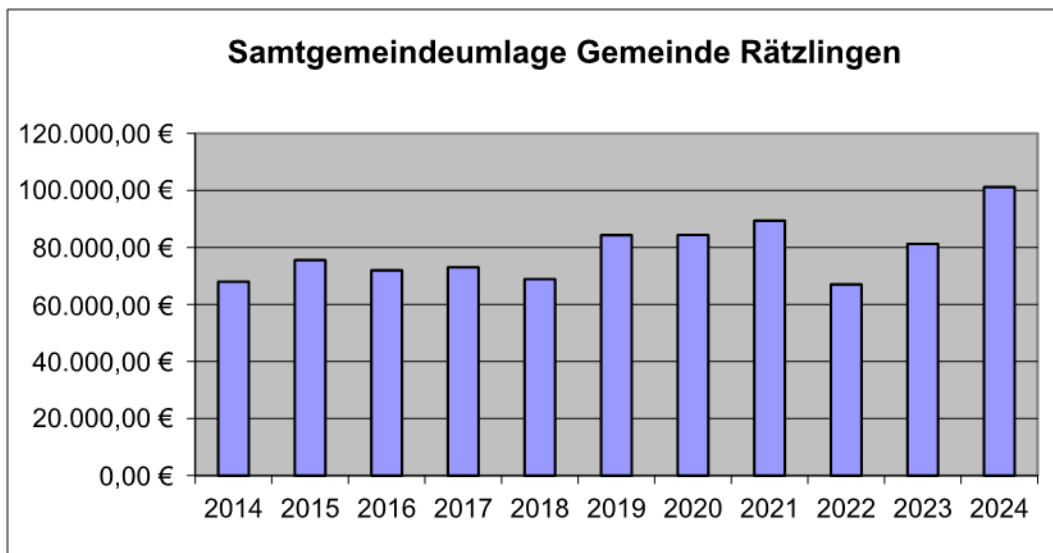
Seit 2021 befindet sich Rätzlingen in dem Förderprogramm der Dorfentwicklung. Es ist grundsätzlich aus den vorgenannten Gründen mittelfristig darauf zu achten, durch die daraus resultierenden Investitionen mit den daraus folgenden Abschreibungen nicht den Haushaltsausgleich zu gefährden. Eine Beteiligung der Gemeinde Rätzlingen nach dem Niedersächsischen Gesetz über die Beteiligung von Kommunen und Bevölkerung am wirtschaftlichen Überschuss von Windenergie- und Photovoltaikanlagen ist mittelfristig bei Umsetzung für den geplanten Solarpark Rätzlingen absehbar. Aktuell ist die Beteiligung im Haushalt noch nicht dargestellt, wird aber ein zu erwartendes Defizit verringern. Dies gilt ebenso für eine etwaige erhöhte daraus resultierende Gewerbesteuer durch den Solarpark bei der Standortkommune. Durch die Dorfentwicklung und sonstigen Maßnahmen ist mit Abschreibungen zu rechnen, deren Beträge nicht durch die Auflösung von Sonderpostenerträgen (Investitionszuschüsse, Straßenausbaubeiträge) vollständig gedeckt werden können. Aus diesen erheblichen Abschreibungen sowie der allgemeinen Entwicklung der Aufwendungen u.a. bei den Umlagen resultierte als Handlungsempfehlung die Anpassung der bisherigen Realsteuerhebesätze ab 2026. Dabei ist auch zu beachten, dass die durchschnittlichen Hebesätze der niedersächsischen Kommunen unter 100.000 Einwohnern zur Berechnung der Steuerkraftzahlen 2026 für die Grundsteuern A (362 %) und B (387 %) sich bereits dem Hebesatz der Gemeinde Rätzlingen in 2024 (Bezugsgröße für Finanzausgleich) mit 390 % annähern. Der durchschnittliche Hebesatz der niedersächsischen Kommunen unter 100.000 Einwohnern zur Berechnung der Steuerkraft 2026 für die Gewerbesteuer liegt bei 360 % (Rätzlingen 390 %). Ein Handlungserfordernis einer etwaigen Anpassung der Hebesätze zeichnet sich auch hier bereits deutlich ab, da die Umlagebeiträge an die Samtgemeinde und den Landkreis bereits einen erheblichen Teil der eingenommenen Steuern und Zuweisungen schmälern. Die für die Umlagenberechnung 2026 maßgeblichen Steuern (Grundsteuer und Gewerbesteuer) überdecken aktuell die zu zahlenden Umlagen an Kreis und Samtgemeinde lediglich mit 82.507,20 €, eine Entwicklung/Verstärkung der Umlagen ist

an Kreis und Samtgemeinde lediglich mit 82.507,20 €, eine Entwicklung/ Versteigerung der Umlagen ist noch nicht absehbar. Dieser Betrag deckt nicht annähernd grundlegende Ausgaben z.B. die der Kinderbetreuung. Die Auswirkungen der Grundsteuerreform auf den Finanzausgleich ist aktuell noch nicht für das Jahr 2027 absehbar. Mittelfristig ist in diesem Zusammenhang und bzgl. der vorstehenden Ausführungen außerdem darauf zu achten, dass der Saldo aus der laufenden Verwaltungstätigkeit die Tilgung der künftigen möglichen Investitionskredite decken muss. In der mittelfristigen Finanzplanung im Finanzhaushalt ist die voraussichtliche Finanzmittelveränderung auch auf Grund der Investitionsmaßnahmen (außer 2028) negativ. Die Dorfentwicklungsmaßnahmen sowie sonstigen Maßnahmen sind in der mittelfristigen Ergebnis- und Finanzplanung im Investitionsprogramm dargestellt, und entsprechend ihrer Mindestförderung sowie anteiligen Straßenausbaubeiträgen mittelfristig in der Ergebnisrechnung durch Erträge aus der Auflösung von Sonderposten sowie Abschreibungen als Tendenz dargestellt. Für die Erreichung des künftigen Haushaltsausgleichs sind notwendige Entscheidungen über die Durchführung der Maßnahmen in dessen vollem Umfang erforderlich. Ohne entsprechende Handlungsmaßnahmen kann die Genehmigung des Haushalts 2026 durch die Kommunalaufsicht des Landkreises Uelzen nicht gewährleistet werden. Die angedachten Investitionen und Aufwendungen im Haushaltsplan sind nach summarischer Darstellung erforderlich und sachgerecht zur Erhaltung und Erneuerung der Infrastruktur. Die freiwilligen Leistungen sind zum Gesamthaushalt untergeordnet und dienen ebenfalls dem sozialen und gesellschaftlichen Zusammenhalt und Frieden. Die Hebesätze der Realsteuern wurden mit Beschluss über den Haushalt 2026 angepasst: Grundsteuer A von 390 % auf 420 %, Grundsteuer B von 221 % auf 238 % und die Gewerbesteuer von 390 % auf 420 %. Dadurch erfolgen Mehrerträge mit damit verbundenen Mehreinzahlungen in Höhe von etwa 10.600,00 €. Zusammen mit der etwaigen kommunalen finanziellen Beteiligung an der PV-Freiflächenanlage kann ein Haushaltsausgleich über 2027 hinaus bzw. ggf. mittelfristig erwartet werden.

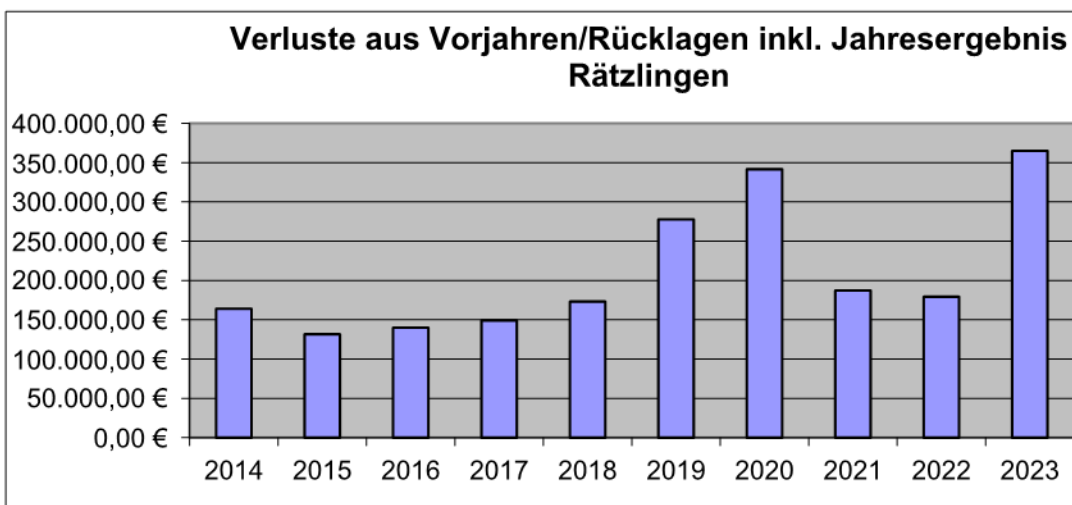
1. Entwicklung der Haushaltswirtschaft

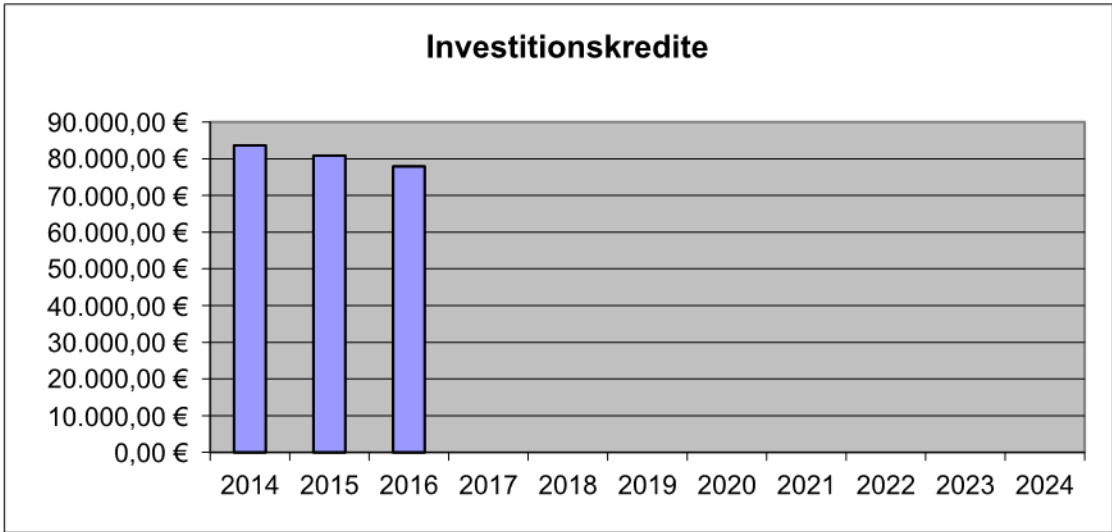


Seit 01.01.2025 beträgt die Kreisumlage 55 Prozentpunkte.

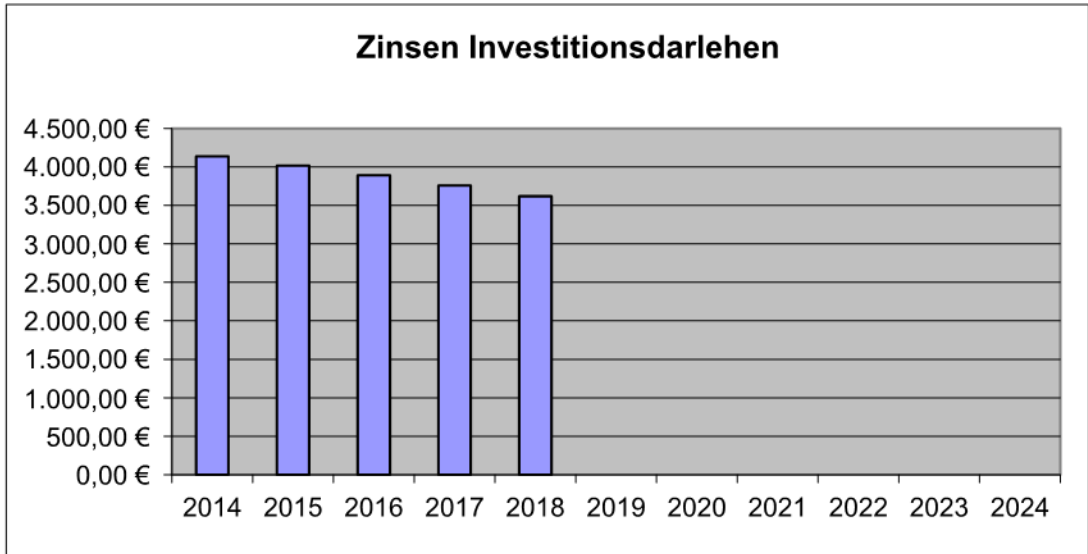
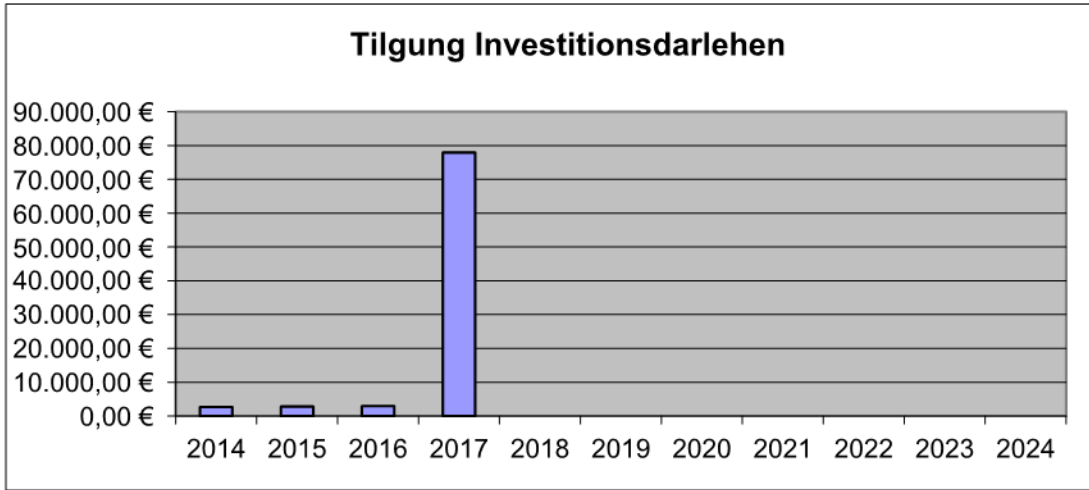


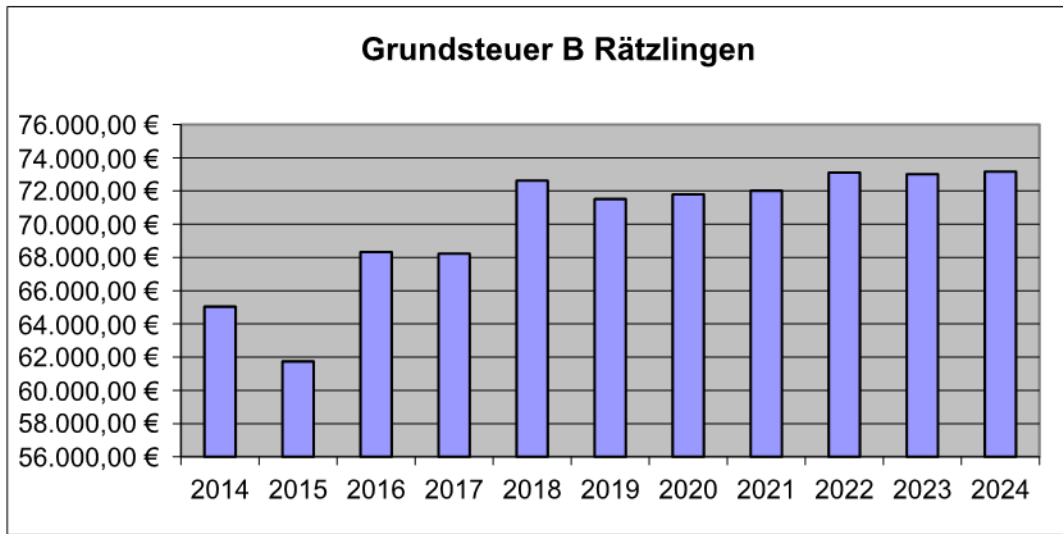
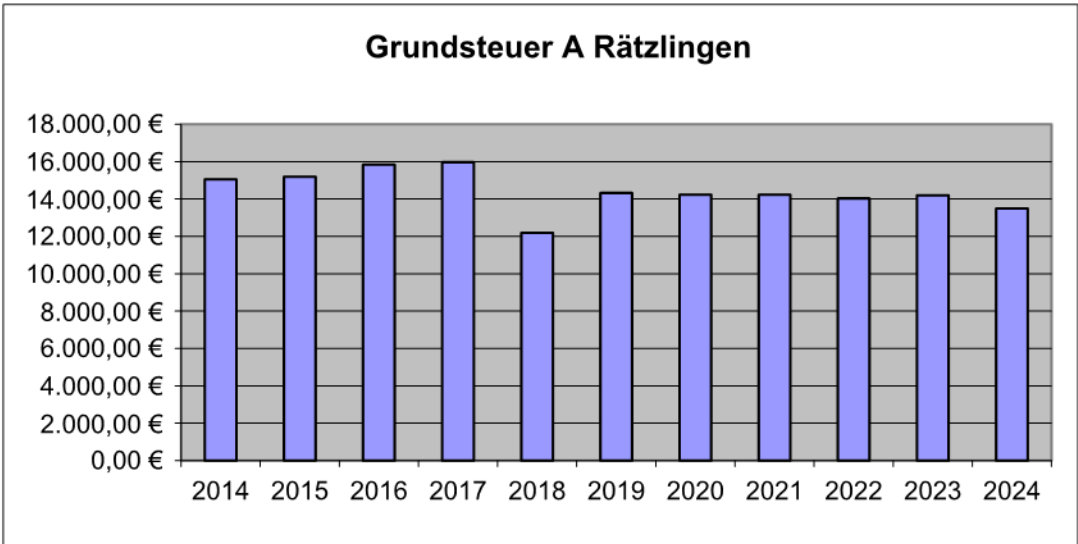
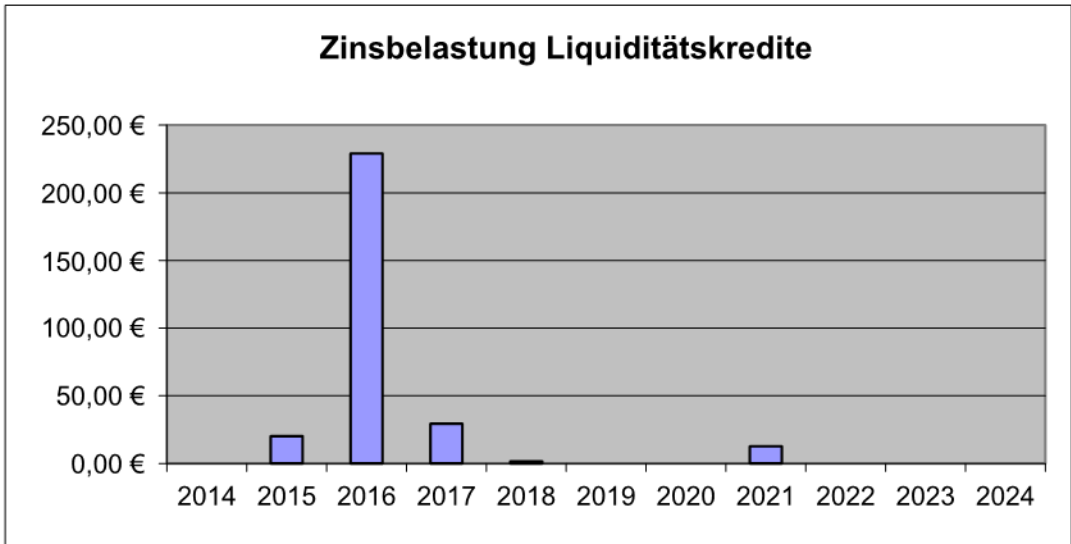
Seit 01.01.2026 beträgt die Samtgemeindeumlage 35 Prozentpunkte.

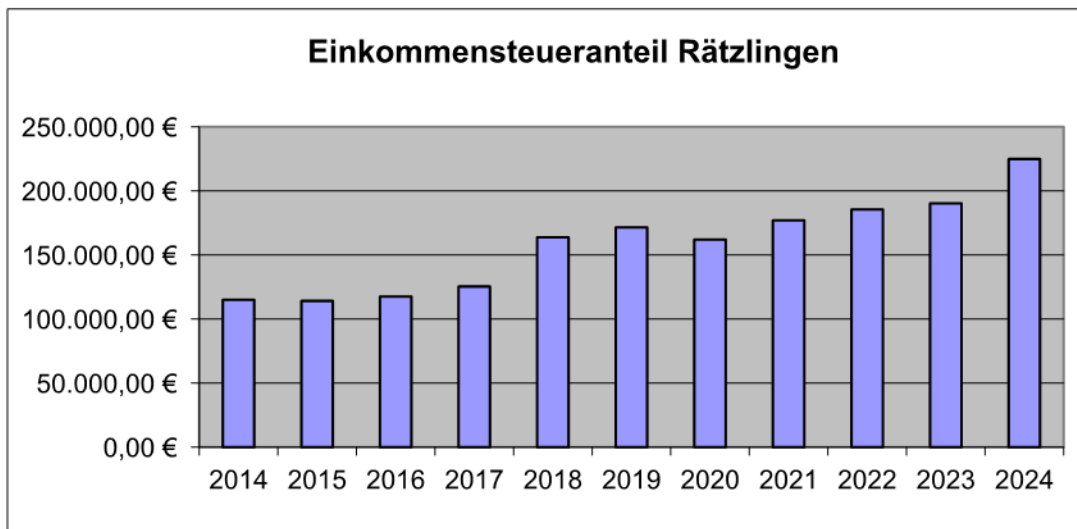
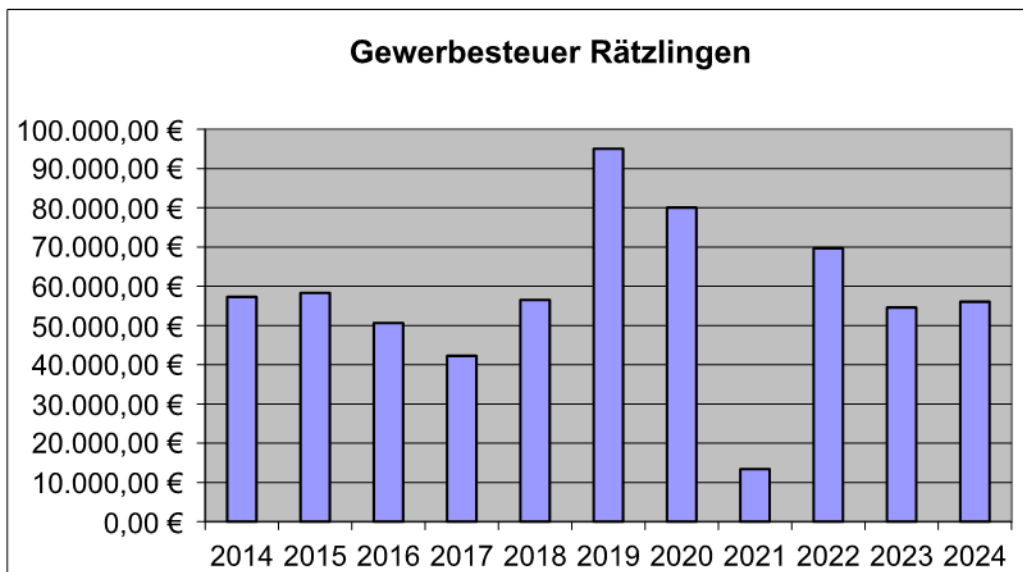




Außerordentliche Tilgung des Investitionsdarlehen zum 31.12.2017. Die Gemeinde ist schuldenfrei.







2. Finanzierung der Investitionen

Im Haushaltsjahr 2026 sind folgende Investitionen geplant:

Siehe ergänzende Ausführungen zum Vorbericht und Investitionsprogramm

(Anlagen 1 und 2).

3. Abweichungen von Zielvorgaben des Vorjahres

Es ergeben sich Abweichungen durch unerwartet höhere einmalige Gewerbesteuereinnahmen in 2025. Die Risiken und Entwicklung entspricht den Erläuterungen aus den Vorjahren.

4. Haushaltssicherungskonzept

Der Haushalt 2026 ist ausgeglichen. Ein Haushaltssicherungskonzept ist noch nicht erforderlich. Mittelfristig kann der Haushaltsausgleich gefährdet sein. Es wurden zunächst die Hebesätze der Realsteuern angepasst. Eine ggf erwartbare kommunale finanzielle Beteiligung an einer PV-Freiflächenanlage hilft ebenfalls ggf. ab.

5. Zukünftige Gemeindeentwicklung

Anpassungsbedarf bei gemeindlichen Einrichtungen besteht aufgrund der Bevölkerungsentwicklung nicht. Im Rahmen der Dorfentwicklung und der Städtebauförderung wird die bestehende Infrastruktur saniert und modernisiert.

Die Modernisierung und Sanierung ist sachgerecht und unvermeidbar.

Gemeinde Rätzlingen Investitionsplanungen im Haushaltsjahr 2026

- 1. (Planungskosten), Umbau Schießstand Rätzlingen zur Begegnungsstätte, Kosten: 45.000,00 €, Ansatz 2023, Ansatz wird weiter nach 2026 nach § 20 Abs. 1 KomHKVO übertragen und wurde in 2024 um 130.000,00 € auf 175.000,00 € erhöht**

Im Rahmen des Städtebauprogramms „Lebendige Zentren“ und des integrierten Handlungs- und Entwicklungskonzepts der Samtgemeinde Rosche aus 2013 war zunächst für den Umbau des Schießstandes Rätzlingen zur Begegnungsstätte eine Planung für die erforderliche und leistbare Umsetzung erfolgt. Im Konzept war die Maßnahme grundsätzlich mit 500.000,00 € fortgeschrieben. Die Kostenermittlung im Mai 2023 ergab eine Kostenschätzung von 175.000,00 € Gesamtkosten. Die Bestätigung der Fortschreibung des Fördermittelgebers erfolgte im Sommer 2024. Die Einzahlung der Fördermittel und dessen Zeitpunkt ist abhängig vom Fördermittelgeber und dessen jährlicher Bescheiderteilung einschließlich der weiteren Maßnahmen in der Städtebauförderung. Die Baumaßnahmen erfolgten überwiegend in 2025 und sind weitestgehend abgeschlossen. Es wurden bisher 111.353,56 € ausgezahlt und 13.409,56 € an Fördermitteln zugeteilt. Die Baumaßnahme ist weitestgehend abgeschlossen, es stehen noch restliche Auszahlungen aus.

- 2. (Planungskosten), Erneuerung der Nebenanlagen an der B493 und Betonung der Ortseingänge, Kosten: 115.000,00 €, Ansatz wird nach 2025 nach § 20 Abs. 1 KomHKVO übertragen und um 1.410.000,00 € erhöht**

Die Ortsdurchfahrt der B 493 stellt eine wichtige überörtliche Verkehrsanbindung und bildet gleichzeitig die Siedlungsleitlinie, hier herrscht starkes Verkehrsaufkommen. Etwa in der zentralen Ortsmitte von Rätzlingen wird die B 493 von der K 17 gekreuzt. Während der westliche Abschnitt durch eine schmale und geschwungene Linienführung gekennzeichnet ist, zeichnet sich der östliche Abschnitt durch einen geradlinigen Verlauf aus. Der Ausbauzustand verleitet oftmals zu überhöhten Fahrgeschwindigkeiten im Verlauf der Ortsdurchfahrt sowie in den Ortseingangsbereichen, was wiederum zur Lärmbelästigung der Anwohner und zu Gefahrenpotenzialen für die schwächeren Verkehrsteilnehmer führt. Seit 2019 besteht die Initiative Aktionsgemeinschaft für Lärm- und Klimaschutz, die zunächst eine freiwillige nächtliche Fahrgeschwindigkeit auf max. 30 km/h von Rüberfahrzeugen bewirken konnte; seit 2022 gilt die Regelung für alle Verkehrsteilnehmer in den Nachtzeiten. Es existiert ein beengter Straßenabschnitt auf Höhe der Kirche mit nur einseitiger Gehwegführung. Der ca. 60 Jahre alte Regenwasserkanal ist abgängig.

Ziele der Maßnahme sind die Erhöhung der Verkehrssicherheit, Reduzierung der Fahrgeschwindigkeiten, Verbesserung der Aufenthaltsqualität und des Ortsbildes, Berücksichtigung des Natur- und Klimaschutzes, dorfbildgerechte und barrierefreie Erneuerung der Nebenanlagen (Bushaltestellen), Betonung der Ortseingänge. Als Maßnahmen waren grundsätzlich die einseitige Verschwenkung auf Höhe der Einmündung Am Hang und die Anlage eines Kreisverkehrsplatzes im Kreuzungsbereich B 493/K 17 geplant. Im Dezember 2023 erfolgte eine für die Grundlagenplanung erforderliche Verkehrsmessung. Die Auswertung hierzu liegt vor und wurde der Politik und Verwaltung vorgestellt. Die Notwendigkeit eines Kreisverkehrsplatzes leitet sich aus den Zahlen nicht ab. Im Dorfentwicklungsplan geschätzte Baukosten und die aktuelle Höchstförderung sind im Investitionsprogramm dargestellt, in der Abschreibung und Sonderpostenauflösung im Haushalt werden diese bereits berücksichtigt. Es wird sich um eine Kofinanzierung bemüht, ggf. fallen Straßenausbaubeiträge (diese sind nicht berücksichtigt, da zu ungewiss) an. Die Beantragung der Maßnahme ist zum 30.09.2025 erfolgt.

3. Planungskosten, Erneuerung Dichter-Schulze-Straße, Kosten: 65.000,00 €, Ansatz wird nach § 20 Abs. 1 KomHKVO übertragen, Maßnahme ist eingestellt

Die folgende Maßnahme wurde eingestellt. Ursachen sind u.a. geringe Erfolgsaussichten in der Bewilligung durch die Fördermittelgeberin im Rahmen der Dorfentwicklung. Im Ansatz wurden 60.011,74 € geleistet, davon 13.437,58 € für die teilweise RW-Kanalsanierung und 12.998,71 € für Vorarbeiten für eine weitere Regenwasserkanalsanierung. Es waren Gesamtausgaben in Höhe von 500.000,00 € bei Fördermitteln und Straßenausbaubeiträgen in Höhe von 487.500,00 € geplant.

„Der kommunale Straßenraum der Dichter-Schulze-Straße verläuft im Südwesten der Ortslage und diente einst der rückwärtigen Erschließung der nördlich angrenzenden alten Hofgrundstücke.

Der Straßenraum weist grundhaften Erneuerungsbedarf auf; die Asphaltfahrbahn ist durch starke Schäden und Verformungen gekennzeichnet. Erneuerungsbedarf besteht ebenso beim abgängigen Regenwasserkanal.

Ziele der Maßnahme sind die Gliederung des Straßenraumes, gestalterische Anpassung an das Ortsbild, Aufwertung des Ortsbildes, Verbesserung der Aufenthaltsqualität und die Neuregelung der Oberflächenwasserableitung unter Berücksichtigung des aus dem Dorfteich abfließenden Wassers.

Als Maßnahmen sind die dorfgerechte Neugestaltung des Straßenraumes durch Wahl geeigneter Baumaterialien unter Reglementierung der geregelten Oberflächenwasserableitung und die Berücksichtigung von Klima- und Naturschutzaspekten (Entsiegelung, Begrünung etc. versickerungsfähige Oberflächengestaltung) geplant. Im Dorfentwicklungsplan geschätzte Baukosten und die aktuelle Höchstförderung sind im Investitionsprogramm mittelfristig dargestellt, in der Abschreibung und Sonderpostenauflösung werden diese bereits im Haushalt berücksichtigt. Es wird sich um eine Kofinanzierung bemüht, ggf. fallen Straßenausbaubeiträge (berücksichtigt) an. Die mögliche Beantragung der Maßnahme ist bis zum 30.09.2026 vorgesehen. Die Planungsleistungen werden zunächst bis höchstens zur Leistungsphase 6 förderunschädlich nach Ausschreibung vergeben.“

4. Kleinstvorhaben Dorfregion, Kosten: 8.200,00 €, Ansatz wird nach 2026 nach § 20 Abs. 1 KomHKVO übertragen

Für Kleinstvorhaben in der Dorfregion Oetzen-Rätzlingen-Rosche stehen insgesamt für die gesamte Förderperiode 30.000,00 € zur Verfügung. Die Kleinstvorhaben sollen der Schaffung, Erhaltung und den Ausbau von sozialbezogenen dörflichen Infrastruktureinrichtungen dienen. Antragsteller sind z.B. Gemeinden, Dorfvereine, Schützenvereine, Sportvereine, Privatpersonen. Für die Entscheidung der Maßnahmen ist ein entsprechendes Gremium zu bilden. Je Vorhaben gilt ein Höchstzuschuss in Höhe von 2.500,00 €. Bei anderen Antragsstellern als den Gemeinden und Gemeindeverbände gilt eine Beteiligung von 10 % durch die jeweilige Gemeinde/ Gemeindeverband als Voraussetzung.

Für die gerechte Aufteilung gilt:

Wenn die Fördervorgaben der ZILE Richtlinie (Mindestzuwendung 10.000 Euro) greifen, sollten für Gemeinden die Vorhaben über 15.400 € brutto (Rosche und Oetzen 65 % Förderung), 13.350 € brutto (Rätzlingen und SG, 75 % Förderung) und für gemeinnützige Vereine/Private über 6.250 € netto liegen.

Die Gemeinde Rätzlingen kann Kleinstvorhaben in Höhe von 6.675,00 € anstoßen und erhält voraussichtlich eine Förderung in Höhe von 5.000,00 €. Für den Eigenanteil in Höhe von 10 % für Maßnahmen von Vereinen oder Privater werden zunächst pauschal 1.500 € zu Verfügung gestellt. Die Abschreibungen und Sonderposten aus den sich ergebenden Maßnahmen sind im Haushalt berücksichtigt. Als Maßnahme ist die Renovierung der Grillhütte angedacht.

Der Investitionskreditbedarf in Höhe von 3.200,00 € wurde in 2024 bereits berücksichtigt. Die Kreditermächtigung verfällt mit dem Haushalt 2026, daher ist der Investitionskreditbedarf erneut zu berücksichtigen.

5. DE-Maßnahme, Erneuerung des Weges am Dorfteich und Platzgestaltung an der Feuerwehr, Kosten: 547.300,00 €

Am Dorfteich in Rätzlingen, der eine wertvolle innerörtliche Freifläche sowie eine innerörtliche Wegeverbindung bildet, soll die wassergebundene Wegebefestigung incl. des Regenwasserkanals/Wasserüberlaufs erneuert und in östlicher Richtung ergänzt werden, um eine barrierefreie nutzbare Verbindung zum Straßenraum Am Hang auszubilden. Damit bestände alternativ zu den Gehwegen an der Ortsdurchfahrt der B 493 eine weitere und weit attraktivere innerörtliche Wegeverbindung für Fußgänger. Ein Aufenthaltsbereich im Bereich des Anschlusses an den Straßenraum Am Langlach würde einen reizvollen und ruhigen Treffpunkt darstellen. Südlich des Dorfteiches am Platz an der Feuerwehr wird eine Neugestaltung des Vorplatzes angeregt mit angrenzendem Aufenthaltsbereich u.a. mit Sitzplätzen und eines zentralen Informationsbereiches z.B. mit Angaben zur Bedeutung des Dorfteiches für die Dorfökologie und das Klima. Ein Antrag auf Förderung dieser Maßnahmen wurde im Rahmen der Dorferneuerung zum 30.09.2024 gestellt. Es wurde mit Fördermitteln in Höhe von 90 %, etwa 492.500,00 € bei Bewilligung gerechnet. Die Bewilligung erfolgte mit Bescheid vom 30.10.2025 in Höhe von 484.700,00 €. Der Investitionskreditbedarf wurde in 2025 mit 54.800,00 € festgestellt. Durch die etwas geringere Fördersumme wird der Kreditbedarf in 2026 um 7.800,00 € erhöht.

6. Ankauf Baulandflächen, Kosten: 130.400,00 €

Für die Baulandbevorratung und baulichen Entwicklung durch Nachverdichtung wird eine Fläche angekauft. Die Baulandbevorratung im betroffenen Bereich zur Nachverdichtung ist auf das deutlichste für die künftige Entwicklung angebracht.

7. Planungskosten für die Sanierung des Regenwasserkanals der OD Rätzlingen und der Dichter-Schulze-Straße, Kosten: 30.000,00 €

Die Regenwasserkanäle in der Dichter-Schulze-Straße und der OD Rätzlingen weisen auf Grund des Zustandes einen Instandsetzungsbedarf auf, der über eine reine Unterhaltung hinausgeht. Die Sanierung kann im Inlinerverfahren bzw. teilweise in offener Bauweise erfolgen.

Die Gesamtinvestitionen in 2026 ohne Haushaltsreste ergeben sich aus dem beigefügten Investitionsprogramm (Anlage 2). Die Leistung gegenstehender Fördermittel erfolgt vermutlich in 2026, 2027 und 2028.

Die Liquidität beträgt zum 31.12.2025 243.824,95 €.

Die Gesamtinvestitionen einschl. deren Übertragungen aus den Vorjahren und deren Finanzierung ergeben sich aus dem beigefügten Investitionsprogramm (Anlage 1) und stehen teilweise unter dem Vorbehalt der Förderungsgenehmigung. Zusätzlich ist in 2026 zum Investitionskreditbedarf aus dem Jahr 2025 mit 54.800 € ohne Vorfinanzierungsanteil ein Investitionskreditrahmen in Höhe von 2.347.800,00 € zur Finanzierung der Maßnahmen für 2026 inkl. Vorfinanzierung einzustellen. Die Vorfinanzierung aus der Ermächtigung aus dem Vorjahr wird nicht in Anspruch genommen und neu in der Ermächtigung 2026 berücksichtigt.

1.906.600,00 € des Gesamtbetrages sollen die Vorfinanzierung von Fördermaßnahmen absichern. Eine Vorfinanzierung der Investitionsmaßnahmen über eine erweiterte Liquiditätskreditermächtigung lässt die Kommunalaufsicht des Landkreises Uelzen künftig nicht mehr zu. Der Vorfinanzierungsbetrag wird auch nur in Anspruch genommen werden, sofern eine Vorfinanzierung erforderlich ist.

Der Investitionskreditrahmen 2025 wurde noch nicht in Anspruch genommen.

In der mittelfristigen Finanzplanung werden im Finanzhaushalt negative Werte für 2027 und 2029 ausgewiesen. In der mittelfristigen Ergebnisplanung werden durchgehend Jahresfehlbeträge ausgewiesen. Die tatsächliche Entwicklung ist abhängig von der Entwicklung der Samtgemeinde- und Kreisumlage und Umsetzung einschl. der Bezuschussung der Dorfentwicklungsmaßnahmen bzw. der Inanspruchnahme von Kreditermächtigungen aus 2025. Es ist mittelfristig darauf zu achten, deren Finanzierung sicherzustellen.

Die Aufnahme von Investitionskrediten zur Finanzierung der Maßnahmen ist erforderlich, da die vorhandene Liquidität in Hinblick der mittelfristigen Ergebnis- und Finanzplanung mit den geplanten Maßnahmen nicht auskömmlich ist bzw. eine Finanzierung über Investitionskredite eine langfristige Sicherstellung der Liquidität gewähren kann. Es ist dabei wichtig, dass der Saldo in der Finanzrechnung aus laufender Verwaltungstätigkeit die Tilgung der Kredite deckt.

Das ist in der aktuellen mittelfristigen Finanzplanung nicht der Fall. Im Vorbericht wird gesondert auf die Thematik Haushaltsausgleich und Handlungserfordernisse hingewiesen. Der Haushaltsausgleich ist mittelfristig ab 2028 ohne entsprechende Handlungen oder Reduzierung von Maßnahmen nicht gewährleistet. Handlungsmaßnahmen sind zunächst durch eine Erhöhung der Realsteuerhebesätze erfolgt.

Investitionsprogramm 2026 nach § 9 Abs. 2 KomHKVO
Gemeinde Rätzlingen

lfd. Nr.	Vorhaben	2025	2026	2027	2028	2029	Anmerkungen	Produktbereich/ Teilhaushalt
1	Umbau Schießstand Rätzlingen zur Begegnungsstätte Auszahlung Einzahlung	€ 13.400,00	€ 175.000,00	€ 103.200,00			Investitionskreditbedarf in 2024 mit 58.400,00 € bereits berücksichtigt, ist wegen des Verfalls mit Haushalt 2026 erneut zu berücksichtigen, Ansatz aus 2024 wird nach § 20 Abs. 1 KomHKVO weiterhin übertragen, Investitionskreditbedarf: € 58.400,00 städtebauliche Fördermaßnahme mit 2/3 Förderung, "Lebendige Zentren", Zeitpunkt der Einzahlung der Fördermittel nicht eindeutig, Baukosten schätzung inkl. Baunebenkosten betragen etwa 175.000,00 €, ursprünglicher Ansatz für Planungskosten war in 2024 um 130.000,00 € zu erhöhen, bisher 111.353,56 € ausgezahlt für Planung und Bauleistung, bereit anteilige Förderung in Höhe von 13.409,56 € erhalten	52 Schule und Kultur
2	Erneuerung der Nebenanlagen an der B493 und Betonung der Ortseingänge Auszahlung Einzahlung		€ 1.525.100,00		€ 1.313.700,00		Investitionskreditbedarf in 2024 mit 11.500,00 € bereits berücksichtigt, ist wegen des Verfalls mit Haushalt 2026 erneut zu berücksichtigen, Ansatz aus 2024 wird nach § 20 Abs. 1 KomHKVO übertragen, Investitionskreditbedarf auf Grund Konkretisierung: € 211.400,00 Vergabe bis Leistungsphase 6 förderunschädlich, vollständige Planungskosten veranlagt, Förderung aus DE mit 500.000,00 € Höchstförderung, mit 321.900,00 € LNVG/Landkreis Uelzen, mit 494.900,00 € Landesmittel aus NGVFG, 116.832,62 € für Verkehrsuntersuchung, Vermessung, Planungskosten und Kanaluntersuchungen geleistet, Baubeginn 2027	55 Gestaltung der Umwelt
3	Erneuerung Dichter-Schulze-Straße, Planungskosten, Baukostenschätzung und Zuschüsse im Investitionsprogramm/ Straßenausbaubeiträge sowie Finanzierung mittelfristig im Haushaltsplan, aktuell 90 % Fördersatz Auszahlung Einzahlung	€ 500.000,00	€ 487.500,00				Maßnahme wird eingestellt, Ansätze werden nicht verwendet bereits 60.011,74 € geleistet, davon 13.437,58 € RW-Kanalsanierung und 12.998,71 € Vorarbeiten für weitere Regenwasserkanalsanierung	55 Gestaltung der Umwelt
4	Kleinstvorhaben Dorregion, in Abschreibungen und Auflösungserträgen Sopo noch nicht berücksichtigt, da noch zu unkonkret Auszahlung Einzahlung		€ 8.200,00 € 5.000,00				Investitionskreditbedarf in 2024 mit 3.200,00 € bereits berücksichtigt, ist wegen des Verfalls mit Haushalt 2026 erneut zu berücksichtigen, Ansatz aus 2024 wird nach § 20 Abs. 1 KomHKVO übertragen, Investitionskreditbedarf: € 3.200,00	55 Gestaltung der Umwelt
5	DE-Maßnahme, Erneuerung des Weges am Dorfteich und Platzgestaltung an der Feuerwehr, zum 30.09.2024 beantragt mit 90 % Förderung Auszahlung Einzahlung		€ 547.300,00	€ 484.700,00			Investitionskreditbedarf in 2025 mit 54.800,00 € bereits berücksichtigt, Ansatz aus 2025 wird nach § 20 Abs. 1 KomHKVO übertragen, weiterer Investitionskreditbedarf, da die Maßnahme nach Bewilligungsbescheid vom 30.10.2025 nur mit 484.700,00 € statt mit 492.500,00 € gefördert wird, weiterer Investitionskreditbedarf: € 7.800,00	51 Zentrale Verwaltung
6	Ankauf Baulandflächen Auszahlung Einzahlung		€ 130.400,00				Investitionskreditbedarf: € 130.400,00	55 Gestaltung der Umwelt
7	Planungskosten f. Sanierung Regenwasserkanal OD Rätzlingen und Dichter-Schulze-Straße Auszahlung Einzahlung		€ 30.000,00				Investitionskreditbedarf: € 30.000,00	55 Gestaltung der Umwelt

Investitionskreditbedarf
2026 ohne Vorfinanzierung € 441.200,00
Investitionskreditbedarf
2026 Vorfinanzierung, hier
konkrete Maßnahmen € 1.906.600,00
Investitionskreditbedarf
gesamt 2026 € 2.347.800,00



Ergebnishaushalt
(Muster 6)

Ergebnishaushalt

Erträge und Aufwendungen		Rechnungs- ergebnis des Vor-Vor- jahres	Ansatz des Vor- jahres	Ansatz des Haus- halts- jahres	Ansatz des ersten Jahres der mittel- fristigen Ergebnis- und Finanz- planung 2027 EUR	Ansatz des zweiten Jahres der mittel- fristigen Ergebnis- und Finanz- planung 2028 EUR	Ansatz des dritten Jahres der mittel- fristigen Ergebnis- und Finanz- planung 2029 EUR
		2024 EUR	2025 EUR	2026 EUR	2027 EUR	2028 EUR	2029 EUR
1		2	3	4	5	6	7
Ordentliche Erträge		--	--	--	--	--	--
1.	Steuern und ähnliche Abgaben	380.145,36	369.200	402.500	404.800	407.100	409.500
2.	Zuwendungen und allgemeine Umlagen	50.212,47	1.500	2.300	2.300	2.300	2.300
3.	Auflösungserträge aus Sonderposten	10.263,00	10.300	10.100	15.500	80.800	80.800
5.	Öffentlich-rechtliche Entgelte	150,00	200	200	200	200	200
6.	Privatrechtliche Entgelte	5.106,50	4.100	4.100	4.100	4.100	4.100
7.	Kostenerstattungen und Kostenumlagen	7.370,35	3.200	3.200	3.200	3.200	3.200
8.	Zinsen und ähnliche Finanzerträge	6.030,52	1.000	500	500	500	500
11.	Sonstige ordentliche Erträge	32.680,25	21.600	226.600	10.000	10.000	10.000
12.	= Summe ordentliche Erträge	491.958,45	411.100	649.500	440.600	508.200	510.600
Ordentliche Aufwendungen		--	--	--	--	--	--
15.	Aufwendungen für Sach- und Dienstleistungen	34.082,31	27.700	28.200	28.200	28.200	28.200
16.	Abschreibungen	18.389,00	30.300	22.700	43.100	99.900	99.900
17.	Zinsen und ähnliche Aufwendungen	36,98	12.300	19.400	69.800	46.900	26.100
18.	Transferaufwendungen	415.102,62	407.600	631.000	396.300	399.400	400.500
19.	Sonstige ordentliche Aufwendungen	20.501,19	20.900	29.700	21.200	21.200	21.200
20.	= Summe ordentliche Aufwendungen	488.112,10	498.800	731.000	558.600	595.600	575.900
21.	ordentliches Ergebnis (Summe ordentliche Erträge abzüglich Summe ordentliche Aufwendungen)	3.846,35	-87.700	-81.500	-118.000	-87.400	-65.300
24.	außerordentliches Ergebnis (außerordentliche Erträge abzüglich außerordentliche Aufwendungen)	0,00	0	0	0	0	0
25.	Jahresergebnis (Saldo aus dem ordentlichen und dem außerordentlichen Ergebnis) Überschuss (+)/Fehlbetrag (-)	3.846,35	-87.700	-81.500	-118.000	-87.400	-65.300



Finanzhaushalt (Muster 7)						
Finanzhaushalt						
Einzahlungen und Auszahlungen	Rechnungs- ergebnis des Vor-Vor- jahres	Ansatz des Vor- jahres	Ansatz des Haus- halts- jahres	Ansatz des ersten Jahres der mittel- fristigen Ergebnis- und Finanz- planung 2027	Ansatz des zweiten Jahres der mittel- fristigen Ergebnis- und Finanz- planung 2028	Ansatz des dritten Jahres der mittel- fristigen Ergebnis- und Finanz- planung 2029
	2024 EUR	2025 EUR	2026 EUR	2027 EUR	2028 EUR	2029 EUR
1	2	3	4	5	6	7
Einzahlungen aus laufender Verwaltungstätigkeit	--	--	--	--	--	--
1. Steuern und ähnliche Abgaben	366.436,63	369.200	402.500	404.800	407.100	409.500
2. Zuwendungen und allgemeine Umlagen	52.420,00	1.500	2.300	2.300	2.300	2.300
4. öffentlich-rechtliche Entgelte	150,00	200	200	200	200	200
5. privatrechtliche Entgelte	5.106,50	4.100	4.100	4.100	4.100	4.100
6. Kostenerstattungen und Kostenumlagen	7.370,35	3.200	3.200	3.200	3.200	3.200
7. Zinsen und ähnliche Einzahlungen	6.350,54	1.000	500	500	500	500
8. sonstige haushaltswirksame Einzahlungen	27.729,02	12.500	10.000	10.000	10.000	10.000
9. = Summe der Einzahlungen aus laufender Verwaltungstätigkeit	465.563,04	391.700	422.800	425.100	427.400	429.800
Auszahlungen aus laufender Verwaltungstätigkeit	--	--	--	--	--	--
12. Auszahlungen für Sach- und Dienstleistungen und für den Erwerb geringwertiger Vermögensgegenstände	34.154,09	27.700	28.200	28.200	28.200	28.200
13. Zinsen und ähnliche Auszahlungen	0,00	12.300	19.400	69.800	46.900	26.100
14. Transferauszahlungen	350.667,34	407.600	631.000	396.300	399.400	400.500
15. sonstige haushaltswirksame Auszahlungen	21.587,50	20.900	29.700	21.200	21.200	21.200
16. = Summe der Auszahlungen aus laufender Verwaltungstätigkeit	406.408,93	468.500	708.300	515.500	495.700	476.000
17. Saldo aus laufender Verwaltungstätigkeit (Summe der Einzahlungen abzüglich Summe der Auszahlungen aus Verwaltungstätigkeit)	59.154,11	-76.800	-285.500	-90.400	-68.300	-46.200
Einzahlungen für Investitionstätigkeit	--	--	--	--	--	--
18. Zuwendungen für Investitionstätigkeit	2.200,00	0	0	587.900	1.313.700	0
20. Veräußerung von Sachvermögen	49.416,74	0	0	0	0	0
23. = Summe der Einzahlungen für Investitionstätigkeit	51.616,74	0	0	587.900	1.313.700	0
Auszahlungen für Investitionstätigkeit	--	--	--	--	--	--
24. Erwerb von Grundstücken und Gebäuden	0,00	0	130.400	0	0	0
25. Baumaßnahmen	49.788,52	547.300	1.440.100	0	0	0
30. = Summe der Auszahlungen für Investitionstätigkeit	49.788,52	547.300	1.570.500	0	0	0
31. Saldo aus Investitionstätigkeit (Summe Einzahlungen abzüglich Summe Auszahlungen für Investitionstätigkeit)	1.828,22	-547.300	-1.570.500	587.900	1.313.700	0
32. Finanzmittel-Überschuss/-Fehlbetrag (Summen Zeile 17 und 31)	60.982,33	-624.100	-1.856.000	497.500	1.245.400	-46.200
Ein-, Auszahlungen aus Finanzierungstätigkeit						
33. "Einzahlungen; Aufnahme Von Krediten und inneren Darlehen für Investitionstätigkeit"	0,00	668.900	2.347.800	0	0	0
34. "Auszahlungen; Tilgung von Krediten und Rückzahlung von inneren Darlehen für Investitionstätigkeit"	0,00	100.600	163.700	654.700	654.700	495.900
35. Saldo aus Finanzierungstätigkeit (Saldo aus Zeile 33 und 34)	0,00	568.300	2.184.100	-654.700	-654.700	-495.900



Finanzhaushalt (Muster 7)							
Finanzhaushalt							
Einzahlungen und Auszahlungen	Rechnungs- ergebnis des Vor-Vor- jahres	Ansatz des Vor- jahres	Ansatz des Haus- halts- jahres	Ansatz des ersten Jahres der mittel- fristigen Ergebnis- und Finanz- planung 2027 EUR	Ansatz des zweiten Jahres der mittel- fristigen Ergebnis- und Finanz- planung 2028 EUR	Ansatz des dritten Jahres der mittel- fristigen Ergebnis- und Finanz- planung 2029 EUR	
1	2024 EUR	2025 EUR	2026 EUR	5	6	7	
36.	Finanzmittelveränderung (Summe der Zeilen 32 und 35)	60.982,33	-55.800	328.100	-157.200	590.700	-542.100



**Teilhaushalt
(Muster 8)**

B. Teilergebnishaushalt

Erträge und Aufwendungen		Rechnungs- ergebnis des Vor-Vor- jahres	Ansatz des Vor- jahres	Ansatz des Haus- halts- jahres	Ansatz des ersten Jahres der mittel- fristigen Ergebnis- und Finanz- planung 2027 EUR	Ansatz des zweiten Jahres der mittel- fristigen Ergebnis- und Finanz- planung 2028 EUR	Ansatz des dritten Jahres der mittel- fristigen Ergebnis- und Finanz- planung 2029 EUR
		2024 EUR	2025 EUR	2026 EUR	2027 EUR	2028 EUR	2029 EUR
1		2	3	4	5	6	7
Ordentliche Erträge		--	--	--	--	--	--
3.	Auflösungserträge aus Sonderposten	0,00	0	0	8.500	19.300	19.300
6.	Privatrechtliche Entgelte	4.046,50	4.000	4.000	4.000	4.000	4.000
7.	Kostenerstattungen und Kostenumlagen	1.227,49	0	0	0	0	0
11.	Sonstige ordentliche Erträge	229,50	0	0	0	0	0
12.	= Summe ordentliche Erträge	5.503,49	4.000	4.000	12.500	23.300	23.300
Ordentliche Aufwendungen		--	--	--	--	--	--
15.	Aufwendungen für Sach- und Dienstleistungen	402,37	2.800	2.800	2.800	2.800	2.800
16.	Abschreibungen	418,00	10.500	500	10.500	22.400	22.400
19.	Sonstige ordentliche Aufwendungen	11.680,04	13.800	14.100	14.100	14.100	14.100
20.	= Summe ordentliche Aufwendungen	12.500,41	27.100	17.400	27.400	39.300	39.300
21.	ordentliches Ergebnis (Summe ordentliche Erträge abzüglich ordentliche Aufwendungen)	-6.996,92	-23.100	-13.400	-14.900	-16.000	-16.000
24.	außerordentliches Ergebnis (außerordentliche Erträge abzüglich außerordentliche Aufwendungen)	0,00	0	0	0	0	0
25.	Jahresergebnis (Saldo aus dem ordentlichen aund dem außerordentlichen Ergebnis) Überschuss (+)/Fehlbetrag (-)	-6.996,92	-23.100	-13.400	-14.900	-16.000	-16.000
28.	Saldo aus internen Leistungsbeziehungen	0,00	0	0	0	0	0
29.	Ergebnis unter Berücksichtigung der internen Leistungsbeziehungen	-6.996,92	-23.100	-13.400	-14.900	-16.000	-16.000



Gemeinde 5
Produktbereich 51

Gemeinde Rätzlingen
Zentrale Verwaltung

**Teilhaushalt
(Muster 8)**

C. Teilfinanzhaushalt

Einzahlungen und Auszahlungen		Rechnungs- ergebnis des Vor-Vor- jahres	Ansatz des Vor- jahres	Ansatz des Haus- halts- jahres	Verpflichtu- ngsmäch- tigungen	Ansatz des ersten Jahres der mittel- fristigen Ergebnis- und Finanz- planung 2027 EUR	Ansatz des zweiten Jahres der mittel- fristigen Ergebnis- und Finanz- planung 2028 EUR	Ansatz des dritten Jahres der mittel- fristigen Ergebnis- und Finanz- planung 2029 EUR
		2024 EUR	2025 EUR	2026 EUR	2026 EUR	2027 EUR	2028 EUR	2029 EUR
1		2	3	4	5	6	7	8
Einzahlungen aus laufender Verwaltungstätigkeit		--	--	--	--	--	--	--
5.	privatrechtliche Entgelte	4.046,50	4.000	4.000	0	4.000	4.000	4.000
	64 110 00 Mieten und Pachten	4.046,50	4.000	4.000	0	4.000	4.000	4.000
6.	Kostenerstattungen und Kostenumlagen	1.227,49	0	0	0	0	0	0
	64 870 00 Kostenerstattungen priv. UN	1.227,49	0	0	0	0	0	0
9.	= Summe der Einzahlungen aus laufender Verwaltungstätigkeit	5.273,99	4.000	4.000	0	4.000	4.000	4.000
Auszahlungen aus laufender Verwaltungstätigkeit		--	--	--	--	--	--	--
12.	Auszahlungen für Sach- und Dienstleistungen und für den Erwerb geringwertiger Vermögensgegenstände	402,37	2.800	2.800	0	2.800	2.800	2.800
	72 110 00 Unterhaltung Grund/baul. Anlagen	0,00	2.000	2.000	0	2.000	2.000	2.000
	72 410 00 Bewirtschaft. Grund/baul. Anlagen	282,37	500	500	0	500	500	500
	72 710 00 Besondere Verw- /Betriebsausz.	120,00	300	300	0	300	300	300
15.	sonstige haushaltwirksame Auszahlungen	12.984,47	13.800	14.100	0	14.100	14.100	14.100
	74 210 00 Ausz.. ehrenamtliche/sonst. Tätigk.	5.636,00	5.800	5.900	0	5.900	5.900	5.900
	74 290 00 Sonst. Inanspruchnahme Rechte/Dienste	1.359,02	1.400	1.400	0	1.400	1.400	1.400
	74 310 00 Geschäftsausz.	4.511,00	4.900	4.900	0	4.900	4.900	4.900
	74 410 00 Steuern, Versicherungen, Schadensfälle	1.478,45	1.700	1.900	0	1.900	1.900	1.900
16.	= Summe der Auszahlungen aus laufender Verwaltungstätigkeit	13.386,84	16.600	16.900	0	16.900	16.900	16.900
17.	Saldo aus laufender Verwaltungstätigkeit (Summe der Einzahlungen abzüglich Summe der Auszahlungen aus Verwaltungstätigkeit)	-8.112,85	-12.600	-12.900	0	-12.900	-12.900	-12.900
Einzahlungen für Investitionstätigkeit		--	--	--	--	--	--	--
18.	Zuwendungen für Investitionstätigkeit	0,00	0	0	0	484.700	0	0
	68 110 00 Einz. Inv.zuw. Land	0,00	0	0	0	484.700	0	0
20.	Veräußerung von Sachvermögen	49.416,74	0	0	0	0	0	0
	68 210 00 Veräußg. Grund u. Geb./unbewegl. VG	49.416,74	0	0	0	0	0	0
23.	= Summe der Einzahlungen für Investitionstätigkeit	49.416,74	0	0	0	484.700	0	0
Auszahlungen für Investitionstätigkeit		--	--	--	--	--	--	--
25.	Baumaßnahmen	0,00	547.300	0	0	0	0	0
	78 720 00 Ausz. Tiefbaumaßnahmen	0,00	547.300	0	0	0	0	0



**Teilhaushalt
(Muster 8)**

C. Teilfinanzhaushalt

Einzahlungen und Auszahlungen		Rechnungs- ergebnis des Vor-Vor- jahres	Ansatz des Vor- jahres	Ansatz des Haus- halts- jahres	Verpflichtu- ngsermächt- igungen 2026 EUR	Ansatz des ersten Jahres der mittel- fristigen Ergebnis- und Finanz- planung 2027 EUR	Ansatz des zweiten Jahres der mittel- fristigen Ergebnis- und Finanz- planung 2028 EUR	Ansatz des dritten Jahres der mittel- fristigen Ergebnis- und Finanz- planung 2029 EUR
		2024 EUR	2025 EUR	2026 EUR	2026 EUR	2027 EUR	2028 EUR	2029 EUR
1		2	3	4	5	6	7	8
30.	= Summe der Auszahlungen für Investitionstätigkeit	0,00	547.300	0	0	0	0	0
31.	Saldo aus Investitionstätigkeit (Summe Einzahlungen abzüglich Summe Auszahlungen für Investitionstätigkeit)	49.416,74	-547.300	0	0	484.700	0	0
32.	Finanzmittel-Überschuss/-Fehlbetrag (Summen Zeile 17 und 31)	41.303,89	-559.900	-12.900	0	471.800	-12.900	-12.900
Ein-, Auszahlungen aus Finanzierungstätigkeit								
35.	Saldo aus Finanzierungstätigkeit (Saldo aus Zeile 33 und 34)	0,00	0	0	0	0	0	0
36.	Finanzmittelveränderung (Summe der Zeilen 32 und 35)	41.303,89	-559.900	-12.900	0	471.800	-12.900	-12.900



Gemeinde 5
 Produktbereich 51

Gemeinde Rätzlingen
 Zentrale Verwaltung

Teilfinanzhaushalt Teil D

Investitionsmaßnahmen oberhalb der festgelegten Wertgrenzen		Gesamt- investi- tions- summe	Ansatz	Bisher bereit- gestellt	Verpflich- tungser- mächtig- ungen 2026	VE fällig	VE fällig	VE fällig
		EUR	2026 EUR	EUR	2026 EUR	2027 EUR	2028 EUR	2029 EUR
1		2	3	4	5	6	7	8
Maßnahme:DE-Erneuerung des Weges am Dorfteich und Platzgestaltung								
Einzahlungen für Investitionstätigkeit:								
1.	Zuwendungen für Investitionstätigkeit	484.700	0	0	0	0	0	0
6.	= Summe der Einzahlungen für Investitionstätigkeit	484.700	0	0	0	0	0	0
Auszahlungen für Investitionstätigkeit:								
8.	Baumaßnahmen	547.300	0	547.300	0	0	0	0
13.	= Summe der Auszahlungen für Investitionstätigkeit	547.300	0	547.300	0	0	0	0
14.	= Saldo aus Investitionstätigkeit (Summe Einzahlungen abzüglich Summe Auszahlungen für Investitionstätigkeit)	-62.600	0	-547.300	0	0	0	0

Gemeinde	5	Gemeinde Rätzlingen
Produktbereich	51	Zentrale Verwaltung
Produktgruppe	511	Innere Verwaltung
Produkt	51111	Gemeindeorgane (örtl./überörtl) BGM, Rat, VA



Produktbeschreibung

Produktbereich: 11 Innere Verwaltung

Produktgruppe: 111 Verwaltungssteuerung- und service

Produkt: 1111 Gemeindeorgane BGM, Rat, VA

Verantwortliche Organisationseinheit

Verwaltungsleitung

Zielgruppe

Politische Mandatsträger

Zugeordnete Kostenstellen

511111 Gemeindeorgane

Rechtsbindungsgrad

Muss X Soll O Kann O

Verantwortliche Person/en

Gemeindedirektor

Kurzbeschreibung

Betreuung der politischen Gremien

Auftragsgrundlage

NKomVG, GO des Rates

Pflichtaufgaben

Ja

Freiwillige Aufgaben

Nein



Gemeinde	5	Gemeinde Rätzlingen
Produktbereich	51	Zentrale Verwaltung
Produktgruppe	511	Innere Verwaltung
Produkt	51111	Gemeindeorgane (örtl./überörtl) BGM, Rat, VA

Teilhaushalt (Muster 8)

B. Teilergebnishaushalt

Erträge und Aufwendungen	Rechnungs- ergebnis des Vor-Vor- jahres	Ansatz des Vor- jahres	Ansatz des Haus- halts- jahres	Ansatz des ersten Jahres der mittel- fristigen Ergebnis- und Finanz- planung 2027 EUR	Ansatz des zweiten Jahres der mittel- fristigen Ergebnis- und Finanz- planung 2028 EUR	Ansatz des dritten Jahres der mittel- fristigen Ergebnis- und Finanz- planung 2029 EUR
	2024 EUR	2025 EUR	2026 EUR	2027 EUR	2028 EUR	2029 EUR
1	2	3	4	5	6	7
Ordentliche Erträge	--	--	--	--	--	--
12. = Summe ordentliche Erträge	0,00	0	0	0	0	0
Ordentliche Aufwendungen	--	--	--	--	--	--
15. Aufwendungen für Sach- und Dienstleistungen	120,00	300	300	300	300	300
19. Sonstige ordentliche Aufwendungen	6.144,95	7.600	7.700	7.700	7.700	7.700
20. = Summe ordentliche Aufwendungen	6.264,95	7.900	8.000	8.000	8.000	8.000
21. ordentliches Ergebnis (Summe ordentliche Erträge abzüglich ordentliche Aufwendungen)	-6.264,95	-7.900	-8.000	-8.000	-8.000	-8.000
24. außerordentliches Ergebnis (außerordentliche Erträge abzüglich außerordentliche Aufwendungen)	0,00	0	0	0	0	0
25. Jahresergebnis (Saldo aus dem ordentlichen aund dem außerordentlichen Ergebnis) Überschuss (+)/Fehlbetrag (-)	-6.264,95	-7.900	-8.000	-8.000	-8.000	-8.000
28. Saldo aus internen Leistungsbeziehungen	0,00	0	0	0	0	0
29. Ergebnis unter Berücksichtigung der internen Leistungsbeziehungen	-6.264,95	-7.900	-8.000	-8.000	-8.000	-8.000



**Teilhaushalt
(Muster 8)**

C. Teilfinanzhaushalt

Einzahlungen und Auszahlungen		Rechnungs- ergebnis des Vor-Vor- jahres	Ansatz des Vor- jahres	Ansatz des Haus- halts- jahres	Verpflichtu- ngsermächt- igungen 2026 EUR	Ansatz des ersten Jahres der mittel- fristigen Ergebnis- und Finanz- planung 2027 EUR	Ansatz des zweiten Jahres der mittel- fristigen Ergebnis- und Finanz- planung 2028 EUR	Ansatz des dritten Jahres der mittel- fristigen Ergebnis- und Finanz- planung 2029 EUR
		2024 EUR	2025 EUR	2026 EUR				
1	2	3	4	5	6	7	8	
Einzahlungen aus laufender Verwaltungstätigkeit		--	--	--	--	--	--	--
9.	= Summe der Einzahlungen aus laufender Verwaltungstätigkeit	0,00	0	0	0	0	0	0
Auszahlungen aus laufender Verwaltungstätigkeit		--	--	--	--	--	--	--
12.	Auszahlungen für Sach- und Dienstleistungen und für den Erwerb geringwertiger Vermögensgegenstände	120,00	300	300	0	300	300	300
15.	sonstige haushaltwirksame Auszahlungen	7.094,35	7.600	7.700	0	7.700	7.700	7.700
16.	= Summe der Auszahlungen aus laufender Verwaltungstätigkeit	7.214,35	7.900	8.000	0	8.000	8.000	8.000
17.	Saldo aus laufender Verwaltungstätigkeit (Summe der Einzahlungen abzüglich Summe der Auszahlungen aus Verwaltungstätigkeit)	-7.214,35	-7.900	-8.000	0	-8.000	-8.000	-8.000
Einzahlungen für Investitionstätigkeit		--	--	--	--	--	--	--
23.	= Summe der Einzahlungen für Investitionstätigkeit	0,00	0	0	0	0	0	0
Auszahlungen für Investitionstätigkeit		--	--	--	--	--	--	--
30.	= Summe der Auszahlungen für Investitionstätigkeit	0,00	0	0	0	0	0	0
31.	Saldo aus Investitionstätigkeit (Summe Einzahlungen abzüglich Summe Auszahlungen für Investitionstätigkeit)	0,00	0	0	0	0	0	0
32.	Finanzmittel-Überschuss/-Fehlbetrag (Summen Zeile 17 und 31)	-7.214,35	-7.900	-8.000	0	-8.000	-8.000	-8.000
Ein-, Auszahlungen aus Finanzierungstätigkeit								
35.	Saldo aus Finanzierungstätigkeit (Saldo aus Zeile 33 und 34)	0,00	0	0	0	0	0	0
36.	Finanzmittelveränderung (Summe der Zeilen 32 und 35)	-7.214,35	-7.900	-8.000	0	-8.000	-8.000	-8.000



Gemeinde	5	Gemeinde Rätzlingen
Produktbereich	51	Zentrale Verwaltung
Produktgruppe	511	Innere Verwaltung
Produkt	51111	Gemeindeorgane (örtl./überörtl) BGM, Rat, VA
Kostenstelle	511110	Gemeindeorgane

Teilhaushalt (Muster 8)

B. Teilergebnishaushalt

Erträge und Aufwendungen		Rechnungs- ergebnis des Vor-Vor- jahres	Ansatz des Vor- jahres	Ansatz des Haus- halts- jahres	Ansatz des ersten Jahres der mittel- fristigen Ergebnis- und Finanz- planung 2027 EUR	Ansatz des zweiten Jahres der mittel- fristigen Ergebnis- und Finanz- planung 2028 EUR	Ansatz des dritten Jahres der mittel- fristigen Ergebnis- und Finanz- planung 2029 EUR
		2024 EUR	2025 EUR	2026 EUR	2027 EUR	2028 EUR	2029 EUR
1		2	3	4	5	6	7
Ordentliche Erträge		--	--	--	--	--	--
12. = Summe ordentliche Erträge		0,00	0	0	0	0	0
Ordentliche Aufwendungen		--	--	--	--	--	--
15.	Aufwendungen für Sach- und Dienstleistungen 42 710 00 Besond. Verw.-/Betriebsaufw.	120,00 120,00	300 300	300 300	300 300	300 300	300 300
19.	Sonstige ordentliche Aufwendungen	6.144,95	7.600	7.700	7.700	7.700	7.700
	44 210 00 Aufw. ehrenamtliche/sonst.Tätigk.	5.616,00	5.800	5.900	5.900	5.900	5.900
	44 290 00 Sonst. Inanspruchnahme Rechte/Dienste	382,70	1.300	1.300	1.300	1.300	1.300
	44 310 00 Geschäftsaufw.	0,00	300	300	300	300	300
	44 410 00 Steuern, Versicherungen, Schadensfälle	146,25	200	200	200	200	200
20. = Summe ordentliche Aufwendungen		6.264,95	7.900	8.000	8.000	8.000	8.000
21. ordentliches Ergebnis (Summe ordentliche Erträge abzüglich ordentliche Aufwendungen)		-6.264,95	-7.900	-8.000	-8.000	-8.000	-8.000
24. außerordentliches Ergebnis (außerordentliche Erträge abzüglich außerordentliche Aufwendungen)		0,00	0	0	0	0	0
25. Jahresergebnis (Saldo aus dem ordentlichen aund dem außerordentlichen Ergebnis) Überschuss (+)/Fehlbetrag (-)		-6.264,95	-7.900	-8.000	-8.000	-8.000	-8.000
28. Saldo aus internen Leistungsbeziehungen		0,00	0	0	0	0	0
29. Ergebnis unter Berücksichtigung der internen Leistungsbeziehungen		-6.264,95	-7.900	-8.000	-8.000	-8.000	-8.000

Gemeinde 5 Gemeinde Rätzlingen
 Produktbereich 51 Zentrale Verwaltung
 Produktgruppe 511 Innere Verwaltung
 Produkt 51111 Gemeindeorgane (örtl./überörtl) BGM, Rat, VA
 Kostenstelle 511110 Gemeindeorgane



**Teilhaushalt
(Muster 8)**

C. Teilfinanzhaushalt

Einzahlungen und Auszahlungen		Rechnungs- ergebnis des Vor-Vor- jahres	Ansatz des Vor- jahres	Ansatz des Haus- halts- jahres	Verpflichtu- ngsermächt- igungen 2026 EUR	Ansatz des ersten Jahres der mittel- fristigen Ergebnis- und Finanz- planung 2027 EUR	Ansatz des zweiten Jahres der mittel- fristigen Ergebnis- und Finanz- planung 2028 EUR	Ansatz des dritten Jahres der mittel- fristigen Ergebnis- und Finanz- planung 2029 EUR
		2024 EUR	2025 EUR	2026 EUR				
1	2	3	4	5	6	7	8	
Einzahlungen aus laufender Verwaltungstätigkeit		--	--	--	--	--	--	--
9.	= Summe der Einzahlungen aus laufender Verwaltungstätigkeit	0,00	0	0	0	0	0	0
Auszahlungen aus laufender Verwaltungstätigkeit		--	--	--	--	--	--	--
12.	Auszahlungen für Sach- und Dienstleistungen und für den Erwerb geringwertiger Vermögensgegenstände	120,00	300	300	0	300	300	300
	72 710 00 Besondere Verw- /Betriebsausz.	120,00	300	300	0	300	300	300
15.	sonstige haushaltwirksame Auszahlungen	7.094,35	7.600	7.700	0	7.700	7.700	7.700
	74 210 00 Ausz.. ehrenamtliche/sonst. Tätigk.	5.636,00	5.800	5.900	0	5.900	5.900	5.900
	74 290 00 Sonst. Inanspruchnahme Rechte/Dienste	1.312,10	1.300	1.300	0	1.300	1.300	1.300
	74 310 00 Geschäftsausz.	0,00	300	300	0	300	300	300
	74 410 00 Steuern, Versicherungen, Schadensfälle	146,25	200	200	0	200	200	200
16.	= Summe der Auszahlungen aus laufender Verwaltungstätigkeit	7.214,35	7.900	8.000	0	8.000	8.000	8.000
17.	Saldo aus laufender Verwaltungstätigkeit (Summe der Einzahlungen abzüglich Summe der Auszahlungen aus Verwaltungstätigkeit)	-7.214,35	-7.900	-8.000	0	-8.000	-8.000	-8.000
Einzahlungen für Investitionstätigkeit		--	--	--	--	--	--	--
23.	= Summe der Einzahlungen für Investitionstätigkeit	0,00	0	0	0	0	0	0
Auszahlungen für Investitionstätigkeit		--	--	--	--	--	--	--
30.	= Summe der Auszahlungen für Investitionstätigkeit	0,00	0	0	0	0	0	0
31.	Saldo aus Investitionstätigkeit (Summe Einzahlungen abzüglich Summe Auszahlungen für Investitionstätigkeit)	0,00	0	0	0	0	0	0
32.	Finanzmittel-Überschuss/-Fehlbetrag (Summen Zeile 17 und 31)	-7.214,35	-7.900	-8.000	0	-8.000	-8.000	-8.000
Ein-, Auszahlungen aus Finanzierungstätigkeit								
35.	Saldo aus Finanzierungstätigkeit (Saldo aus Zeile 33 und 34)	0,00	0	0	0	0	0	0
36.	Finanzmittelveränderung (Summe der Zeilen 32 und 35)	-7.214,35	-7.900	-8.000	0	-8.000	-8.000	-8.000



Gemeinde	5	Gemeinde Rätzlingen
Produktbereich	51	Zentrale Verwaltung
Produktgruppe	511	Innere Verwaltung
Produkt	51113	Einrichtungen für die gesamte Verwaltung

Produktbeschreibung

Produktbereich: 11 Innere Verwaltung

Produktgruppe: 111 Verwaltungsteuerung und -service

Produkt: 1113 Einrichtungen für die gesamte Verwaltung

Verantwortliche Organisationseinheit

Innere Dienste

Zielgruppe

Mitarbeiter/innen der Gemeinde Rätzlingen

Zugeordnete Kostenstellen

511130 Verwaltung allgemein

Rechtsbindungsgrad

Muss X Soll O Kann O

Verantwortliche Person/en

Gemeindedirektor

Kurzbeschreibung

Innere und äußere Organisation sowie Unterstützung bei der Steuerung der Verwaltung, Servicedienste für die gesamte Verwaltung

Auftragsgrundlage

NKomVG, verschiedene Spezialgesetze

Pflichtaufgaben

Ja

Freiwillige Aufgaben

Nein

Gemeinde 5 Gemeinde Rätzlingen
 Produktbereich 51 Zentrale Verwaltung
 Produktgruppe 511 Innere Verwaltung
 Produkt 51113 Einrichtungen für die gesamte Verwaltung



**Teilhaushalt
(Muster 8)**

B. Teilergebnishaushalt

Erträge und Aufwendungen		Rechnungs- ergebnis des Vor-Vor- jahres	Ansatz des Vor- jahres	Ansatz des Haus- halts- jahres	Ansatz des ersten Jahres der mittel- fristigen Ergebnis- und Finanz- planung 2027 EUR	Ansatz des zweiten Jahres der mittel- fristigen Ergebnis- und Finanz- planung 2028 EUR	Ansatz des dritten Jahres der mittel- fristigen Ergebnis- und Finanz- planung 2029 EUR
		2024 EUR	2025 EUR	2026 EUR	2027 EUR	2028 EUR	2029 EUR
1		2	3	4	5	6	7
Ordentliche Erträge		--	--	--	--	--	--
7.	Kostenerstattungen und Kostenumlagen	1.227,49	0	0	0	0	0
11.	Sonstige ordentliche Erträge	229,50	0	0	0	0	0
12.	= Summe ordentliche Erträge	1.456,99	0	0	0	0	0
Ordentliche Aufwendungen		--	--	--	--	--	--
19.	Sonstige ordentliche Aufwendungen	5.463,17	6.000	6.200	6.200	6.200	6.200
20.	= Summe ordentliche Aufwendungen	5.463,17	6.000	6.200	6.200	6.200	6.200
21.	ordentliches Ergebnis (Summe ordentliche Erträge abzüglich ordentliche Aufwendungen)	-4.006,18	-6.000	-6.200	-6.200	-6.200	-6.200
24.	außerordentliches Ergebnis (außerordentliche Erträge abzüglich außerordentliche Aufwendungen)	0,00	0	0	0	0	0
25.	Jahresergebnis (Saldo aus dem ordentlichen aund dem außerordentlichen Ergebnis) Überschuss (+)/Fehlbetrag (-)	-4.006,18	-6.000	-6.200	-6.200	-6.200	-6.200
28.	Saldo aus internen Leistungsbeziehungen	0,00	0	0	0	0	0
29.	Ergebnis unter Berücksichtigung der internen Leistungsbeziehungen	-4.006,18	-6.000	-6.200	-6.200	-6.200	-6.200



Gemeinde	5	Gemeinde Rätzlingen
Produktbereich	51	Zentrale Verwaltung
Produktgruppe	511	Innere Verwaltung
Produkt	51113	Einrichtungen für die gesamte Verwaltung

**Teilhaushalt
(Muster 8)**

C. Teilfinanzhaushalt

Einzahlungen und Auszahlungen	Rechnungs- ergebnis des Vor-Vor- jahres	Ansatz des Vor- jahres	Ansatz des Haus- halts- jahres	Verpflichtu- ngsmäch- tigungen	Ansatz des ersten Jahres der mittel- fristigen Ergebnis- und Finanz- planung 2027 EUR	Ansatz des zweiten Jahres der mittel- fristigen Ergebnis- und Finanz- planung 2028 EUR	Ansatz des dritten Jahres der mittel- fristigen Ergebnis- und Finanz- planung 2029 EUR
	2024 EUR	2025 EUR	2026 EUR	2026 EUR	6	7	8
1	2	3	4	5	6	7	8
Einzahlungen aus laufender Verwaltungstätigkeit	--	--	--	--	--	--	--
6. Kostenerstattungen und Kostenumlagen	1.227,49	0	0	0	0	0	0
9. = Summe der Einzahlungen aus laufender Verwaltungstätigkeit	1.227,49	0	0	0	0	0	0
Auszahlungen aus laufender Verwaltungstätigkeit	--	--	--	--	--	--	--
15. sonstige haushaltwirksame Auszahlungen	5.818,20	6.000	6.200	0	6.200	6.200	6.200
16. = Summe der Auszahlungen aus laufender Verwaltungstätigkeit	5.818,20	6.000	6.200	0	6.200	6.200	6.200
17. Saldo aus laufender Verwaltungstätigkeit (Summe der Einzahlungen abzüglich Summe der Auszahlungen aus Verwaltungstätigkeit)	-4.590,71	-6.000	-6.200	0	-6.200	-6.200	-6.200
Einzahlungen für Investitionstätigkeit	--	--	--	--	--	--	--
23. = Summe der Einzahlungen für Investitionstätigkeit	0,00	0	0	0	0	0	0
Auszahlungen für Investitionstätigkeit	--	--	--	--	--	--	--
30. = Summe der Auszahlungen für Investitionstätigkeit	0,00	0	0	0	0	0	0
31. Saldo aus Investitionstätigkeit (Summe Einzahlungen abzüglich Summe Auszahlungen für Investitionstätigkeit)	0,00	0	0	0	0	0	0
32. Finanzmittel-Überschuss/-Fehlbetrag (Summen Zeile 17 und 31)	-4.590,71	-6.000	-6.200	0	-6.200	-6.200	-6.200
Ein-, Auszahlungen aus Finanzierungstätigkeit							
35. Saldo aus Finanzierungstätigkeit (Saldo aus Zeile 33 und 34)	0,00	0	0	0	0	0	0
36. Finanzmittelveränderung (Summe der Zeilen 32 und 35)	-4.590,71	-6.000	-6.200	0	-6.200	-6.200	-6.200

Gemeinde 5 Gemeinde Rätzlingen
 Produktbereich 51 Zentrale Verwaltung
 Produktgruppe 511 Innere Verwaltung
 Produkt 51113 Einrichtungen für die gesamte Verwaltung
 Kostenstelle 511130 Verwaltung allgemein



**Teilhaushalt
(Muster 8)**

B. Teilergebnishaushalt

Erträge und Aufwendungen		Rechnungs- ergebnis des Vor-Vor- jahres	Ansatz des Vor- jahres	Ansatz des Haus- halts- jahres	Ansatz des ersten Jahres der mittel- fristigen Ergebnis- und Finanz- planung 2027 EUR	Ansatz des zweiten Jahres der mittel- fristigen Ergebnis- und Finanz- planung 2028 EUR	Ansatz des dritten Jahres der mittel- fristigen Ergebnis- und Finanz- planung 2029 EUR
		2024 EUR	2025 EUR	2026 EUR	2027 EUR	2028 EUR	2029 EUR
1		2	3	4	5	6	7
Ordentliche Erträge		--	--	--	--	--	--
7.	Kostenerstattungen und Kostenumlagen	1.227,49	0	0	0	0	0
	34 870 00 Kostenerstattungen priv. UN	1.227,49	0	0	0	0	0
11.	Sonstige ordentliche Erträge	229,50	0	0	0	0	0
	35 829 00 Inanspr. andere Rst.	229,50	0	0	0	0	0
12.	= Summe ordentliche Erträge	1.456,99	0	0	0	0	0
Ordentliche Aufwendungen		--	--	--	--	--	--
19.	Sonstige ordentliche Aufwendungen	5.463,17	6.000	6.200	6.200	6.200	6.200
	44 310 00 Geschäftsaufw.	4.130,97	4.500	4.500	4.500	4.500	4.500
	44 410 00 Steuern, Versicherungen, Schadensfälle	1.332,20	1.500	1.700	1.700	1.700	1.700
20.	= Summe ordentliche Aufwendungen	5.463,17	6.000	6.200	6.200	6.200	6.200
21.	ordentliches Ergebnis (Summe ordentliche Erträge abzüglich ordentliche Aufwendungen)	-4.006,18	-6.000	-6.200	-6.200	-6.200	-6.200
24.	außerordentliches Ergebnis (außerordentliche Erträge abzüglich außerordentliche Aufwendungen)	0,00	0	0	0	0	0
25.	Jahresergebnis (Saldo aus dem ordentlichen aund dem außerordentlichen Ergebnis) Überschuss (+)/Fehlbetrag (-)	-4.006,18	-6.000	-6.200	-6.200	-6.200	-6.200
28.	Saldo aus internen Leistungsbeziehungen	0,00	0	0	0	0	0
29.	Ergebnis unter Berücksichtigung der internen Leistungsbeziehungen	-4.006,18	-6.000	-6.200	-6.200	-6.200	-6.200



Gemeinde	5	Gemeinde Rätzlingen
Produktbereich	51	Zentrale Verwaltung
Produktgruppe	511	Innere Verwaltung
Produkt	51113	Einrichtungen für die gesamte Verwaltung
Kostenstelle	511130	Verwaltung allgemein

Teilhaushalt (Muster 8)

C. Teilfinanzhaushalt

Einzahlungen und Auszahlungen	Rechnungs- ergebnis des Vor-Vor- jahres	Ansatz des Vor- jahres	Ansatz des Haus- halts- jahres	Verpflichtu- ngsmäch- tigungen	Ansatz des ersten Jahres der mittel- fristigen Ergebnis- und Finanz- planung 2027 EUR	Ansatz des zweiten Jahres der mittel- fristigen Ergebnis- und Finanz- planung 2028 EUR	Ansatz des dritten Jahres der mittel- fristigen Ergebnis- und Finanz- planung 2029 EUR
	2024 EUR	2025 EUR	2026 EUR	2026 EUR	2027 EUR	2028 EUR	2029 EUR
1	2	3	4	5	6	7	8
Einzahlungen aus laufender Verwaltungstätigkeit	--	--	--	--	--	--	--
6. Kostenerstattungen und Kostenumlagen	1.227,49	0	0	0	0	0	0
64 870 00 Kostenerstattungen priv. UN	1.227,49	0	0	0	0	0	0
9. = Summe der Einzahlungen aus laufender Verwaltungstätigkeit	1.227,49	0	0	0	0	0	0
Auszahlungen aus laufender Verwaltungstätigkeit	--	--	--	--	--	--	--
15. sonstige haushaltwirksame Auszahlungen	5.818,20	6.000	6.200	0	6.200	6.200	6.200
74 310 00 Geschäftsausz.	4.486,00	4.500	4.500	0	4.500	4.500	4.500
74 410 00 Steuern, Versicherungen, Schadensfälle	1.332,20	1.500	1.700	0	1.700	1.700	1.700
16. = Summe der Auszahlungen aus laufender Verwaltungstätigkeit	5.818,20	6.000	6.200	0	6.200	6.200	6.200
17. Saldo aus laufender Verwaltungstätigkeit (Summe der Einzahlungen abzüglich Summe der Auszahlungen aus Verwaltungstätigkeit)	-4.590,71	-6.000	-6.200	0	-6.200	-6.200	-6.200
Einzahlungen für Investitionstätigkeit	--	--	--	--	--	--	--
23. = Summe der Einzahlungen für Investitionstätigkeit	0,00	0	0	0	0	0	0
Auszahlungen für Investitionstätigkeit	--	--	--	--	--	--	--
30. = Summe der Auszahlungen für Investitionstätigkeit	0,00	0	0	0	0	0	0
31. Saldo aus Investitionstätigkeit (Summe Einzahlungen abzüglich Summe Auszahlungen für Investitionstätigkeit)	0,00	0	0	0	0	0	0
32. Finanzmittel-Überschuss/-Fehlbetrag (Summen Zeile 17 und 31)	-4.590,71	-6.000	-6.200	0	-6.200	-6.200	-6.200
Ein-, Auszahlungen aus Finanzierungstätigkeit							
35. Saldo aus Finanzierungstätigkeit (Saldo aus Zeile 33 und 34)	0,00	0	0	0	0	0	0
36. Finanzmittelveränderung (Summe der Zeilen 32 und 35)	-4.590,71	-6.000	-6.200	0	-6.200	-6.200	-6.200

Gemeinde	5	Gemeinde Rätzlingen
Produktbereich	51	Zentrale Verwaltung
Produktgruppe	511	Innere Verwaltung
Produkt	51118	Gebäudemanagement



Produktbeschreibung

Produktbereich: 11 Innere Verwaltung

Produktgruppe: 111 Verwaltungsteuerung und -service

Produkt: 1118 Gebäudemanagement

Verantwortliche Organisationseinheit

Bau- und Planungsmanagement

Zielgruppe

Externe Nutzer (Mieter, Pächter, Nutzer der Sporthallen, usw.)
Produkte der Verwaltung, Ratsmitglieder

Zugeordnete Kostenstellen

511180 Gebäudemanagement

Rechtsbindungsgrad

Muss X Soll O Kann O

Verantwortliche Person/en

Gemeindedirektor

Kurzbeschreibung

Unterhaltung und Bewirtschaftung kommunaler Gebäude und nachgeordneter Einrichtungen

Auftragsgrundlage

Technische Vorschriften, Beschlüsse des Rates, NBauO, VOB

Pflichtaufgaben

Ja

Freiwillige Aufgaben

Nein



Gemeinde	5	Gemeinde Rätzlingen
Produktbereich	51	Zentrale Verwaltung
Produktgruppe	511	Innere Verwaltung
Produkt	51118	Gebäudemanagement

Teilhaushalt (Muster 8)

B. Teilergebnishaushalt

Erträge und Aufwendungen		Rechnungs- ergebnis des Vor-Vor- jahres	Ansatz des Vor- jahres	Ansatz des Haus- halts- jahres	Ansatz des ersten Jahres der mittel- fristigen Ergebnis- und Finanz- planung 2027 EUR	Ansatz des zweiten Jahres der mittel- fristigen Ergebnis- und Finanz- planung 2028 EUR	Ansatz des dritten Jahres der mittel- fristigen Ergebnis- und Finanz- planung 2029 EUR
		2024 EUR	2025 EUR	2026 EUR	2027 EUR	2028 EUR	2029 EUR
1		2	3	4	5	6	7
Ordentliche Erträge		--	--	--	--	--	--
3.	Auflösungserträge aus Sonderposten	0,00	0	0	8.500	19.300	19.300
6.	Privatrechtliche Entgelte	4.046,50	4.000	4.000	4.000	4.000	4.000
12.	= Summe ordentliche Erträge	4.046,50	4.000	4.000	12.500	23.300	23.300
Ordentliche Aufwendungen		--	--	--	--	--	--
15.	Aufwendungen für Sach- und Dienstleistungen	282,37	2.500	2.500	2.500	2.500	2.500
16.	Abschreibungen	418,00	10.500	500	10.500	22.400	22.400
19.	Sonstige ordentliche Aufwendungen	71,92	200	200	200	200	200
20.	= Summe ordentliche Aufwendungen	772,29	13.200	3.200	13.200	25.100	25.100
21.	ordentliches Ergebnis (Summe ordentliche Erträge abzüglich ordentliche Aufwendungen)	3.274,21	-9.200	800	-700	-1.800	-1.800
24.	außerordentliches Ergebnis (außerordentliche Erträge abzüglich außerordentliche Aufwendungen)	0,00	0	0	0	0	0
25.	Jahresergebnis (Saldo aus dem ordentlichen aund dem außerordentlichen Ergebnis) Überschuss (+)/Fehlbetrag (-)	3.274,21	-9.200	800	-700	-1.800	-1.800
28.	Saldo aus internen Leistungsbeziehungen	0,00	0	0	0	0	0
29.	Ergebnis unter Berücksichtigung der internen Leistungsbeziehungen	3.274,21	-9.200	800	-700	-1.800	-1.800

Gemeinde 5 Gemeinde Rätzlingen
 Produktbereich 51 Zentrale Verwaltung
 Produktgruppe 511 Innere Verwaltung
 Produkt 51118 Gebäudemanagement



**Teilhaushalt
(Muster 8)**

C. Teilfinanzhaushalt

Einzahlungen und Auszahlungen		Rechnungs- ergebnis des Vor-Vor- jahres	Ansatz des Vor- jahres	Ansatz des Haus- halts- jahres	Verpflichtu- ngsermächt- igungen 2026 EUR	Ansatz des ersten Jahres der mittel- fristigen Ergebnis- und Finanz- planung 2027 EUR	Ansatz des zweiten Jahres der mittel- fristigen Ergebnis- und Finanz- planung 2028 EUR	Ansatz des dritten Jahres der mittel- fristigen Ergebnis- und Finanz- planung 2029 EUR
		2024 EUR	2025 EUR	2026 EUR				
1	2	3	4	5	6	7	8	
Einzahlungen aus laufender Verwaltungstätigkeit		--	--	--	--	--	--	--
5.	privatrechtliche Entgelte	4.046,50	4.000	4.000	0	4.000	4.000	4.000
9.	= Summe der Einzahlungen aus laufender Verwaltungstätigkeit	4.046,50	4.000	4.000	0	4.000	4.000	4.000
Auszahlungen aus laufender Verwaltungstätigkeit		--	--	--	--	--	--	--
12.	Auszahlungen für Sach- und Dienstleistungen und für den Erwerb geringwertiger Vermögensgegenstände	282,37	2.500	2.500	0	2.500	2.500	2.500
15.	sonstige haushaltwirksame Auszahlungen	71,92	200	200	0	200	200	200
16.	= Summe der Auszahlungen aus laufender Verwaltungstätigkeit	354,29	2.700	2.700	0	2.700	2.700	2.700
17.	Saldo aus laufender Verwaltungstätigkeit (Summe der Einzahlungen abzüglich Summe der Auszahlungen aus Verwaltungstätigkeit)	3.692,21	1.300	1.300	0	1.300	1.300	1.300
Einzahlungen für Investitionstätigkeit		--	--	--	--	--	--	--
18.	Zuwendungen für Investitionstätigkeit	0,00	0	0	0	484.700	0	0
20.	Veräußerung von Sachvermögen	49.416,74	0	0	0	0	0	0
23.	= Summe der Einzahlungen für Investitionstätigkeit	49.416,74	0	0	0	484.700	0	0
Auszahlungen für Investitionstätigkeit		--	--	--	--	--	--	--
25.	Baumaßnahmen	0,00	547.300	0	0	0	0	0
30.	= Summe der Auszahlungen für Investitionstätigkeit	0,00	547.300	0	0	0	0	0
31.	Saldo aus Investitionstätigkeit (Summe Einzahlungen abzüglich Summe Auszahlungen für Investitionstätigkeit)	49.416,74	-547.300	0	0	484.700	0	0
32.	Finanzmittel-Überschuss/-Fehlbetrag (Summen Zeile 17 und 31)	53.108,95	-546.000	1.300	0	486.000	1.300	1.300
Ein-, Auszahlungen aus Finanzierungstätigkeit								
35.	Saldo aus Finanzierungstätigkeit (Saldo aus Zeile 33 und 34)	0,00	0	0	0	0	0	0
36.	Finanzmittelveränderung (Summe der Zeilen 32 und 35)	53.108,95	-546.000	1.300	0	486.000	1.300	1.300



Gemeinde	5	Gemeinde Rätzlingen
Produktbereich	51	Zentrale Verwaltung
Produktgruppe	511	Innere Verwaltung
Produkt	51118	Gebäudemanagement

Teilfinanzhaushalt Teil D

Investitionsmaßnahmen oberhalb der festgelegten Wertgrenzen	Gesamt- investi- tions- summe	Ansatz	Bisher bereit- gestellt	Verpflich- tungser- mächtig- ungen 2026	VE fällig	VE fällig	VE fällig
	EUR	2026 EUR	EUR	2026 EUR	2027 EUR	2028 EUR	2029 EUR
1	2	3	4	5	6	7	8
Maßnahme:DE-Erneuerung des Weges am Dorfteich und Platzgestaltung							
Einzahlungen für Investitionstätigkeit:							
1. Zuwendungen für Investitionstätigkeit	484.700	0	0	0	0	0	0
6. = Summe der Einzahlungen für Investitionstätigkeit	484.700	0	0	0	0	0	0
Auszahlungen für Investitionstätigkeit:							
8. Baumaßnahmen	547.300	0	547.300	0	0	0	0
13. = Summe der Auszahlungen für Investitionstätigkeit	547.300	0	547.300	0	0	0	0
14. = Saldo aus Investitionstätigkeit (Summe Einzahlungen abzüglich Summe Auszahlungen für Investitionstätigkeit)	-62.600	0	-547.300	0	0	0	0

Gemeinde 5 Gemeinde Rätzlingen
 Produktbereich 51 Zentrale Verwaltung
 Produktgruppe 511 Innere Verwaltung
 Produkt 51118 Gebäudemanagement
 Kostenstelle 511180 Gebäudemanagement



**Teilhaushalt
(Muster 8)**

B. Teilergebnishaushalt

Erträge und Aufwendungen		Rechnungs- ergebnis des Vor-Vor- jahres	Ansatz des Vor- jahres	Ansatz des Haus- halts- jahres	Ansatz des ersten Jahres der mittel- fristigen Ergebnis- und Finanz- planung 2027 EUR	Ansatz des zweiten Jahres der mittel- fristigen Ergebnis- und Finanz- planung 2028 EUR	Ansatz des dritten Jahres der mittel- fristigen Ergebnis- und Finanz- planung 2029 EUR
		2024 EUR	2025 EUR	2026 EUR	2027 EUR	2028 EUR	2029 EUR
1		2	3	4	5	6	7
Ordentliche Erträge		--	--	--	--	--	--
3.	Auflösungserträge aus Sonderposten	0,00	0	0	8.500	19.300	19.300
	31 610 00 Erträge Aufl. SoPo Investitionszuw.	0,00	0	0	8.500	19.300	19.300
6.	Privatrechtliche Entgelte	4.046,50	4.000	4.000	4.000	4.000	4.000
	34 110 00 Mieten und Pachten	4.046,50	4.000	4.000	4.000	4.000	4.000
12.	= Summe ordentliche Erträge	4.046,50	4.000	4.000	12.500	23.300	23.300
Ordentliche Aufwendungen		--	--	--	--	--	--
15.	Aufwendungen für Sach- und Dienstleistungen	282,37	2.500	2.500	2.500	2.500	2.500
	42 110 00 Unterhaltung Grund/baul. Anlagen	0,00	2.000	2.000	2.000	2.000	2.000
	42 410 00 Bewirtschaft. Grund, baul. Anlagen	282,37	500	500	500	500	500
16.	Abschreibungen	418,00	10.500	500	10.500	22.400	22.400
	47 113 00 Abschreib. Gebäude	418,00	500	500	500	500	500
	47 114 00 Abschreib. Infrastrukturverm.	0,00	10.000	0	10.000	21.900	21.900
19.	Sonstige ordentliche Aufwendungen	71,92	200	200	200	200	200
	44 290 00 Sonst. Inanspruchnahme Rechte/Dienste	46,92	100	100	100	100	100
	44 310 00 Geschäftsaufw.	25,00	100	100	100	100	100
20.	= Summe ordentliche Aufwendungen	772,29	13.200	3.200	13.200	25.100	25.100
21.	ordentliches Ergebnis (Summe ordentliche Erträge abzüglich ordentliche Aufwendungen)	3.274,21	-9.200	800	-700	-1.800	-1.800
24.	außerordentliches Ergebnis (außerordentliche Erträge abzüglich außerordentliche Aufwendungen)	0,00	0	0	0	0	0
25.	Jahresergebnis (Saldo aus dem ordentlichen aund dem außerordentlichen Ergebnis) Überschuss (+)/Fehlbetrag (-)	3.274,21	-9.200	800	-700	-1.800	-1.800
28.	Saldo aus internen Leistungsbeziehungen	0,00	0	0	0	0	0
29.	Ergebnis unter Berücksichtigung der internen Leistungsbeziehungen	3.274,21	-9.200	800	-700	-1.800	-1.800



Gemeinde	5	Gemeinde Rätzlingen
Produktbereich	51	Zentrale Verwaltung
Produktgruppe	511	Innere Verwaltung
Produkt	51118	Gebäudemanagement
Kostenstelle	511180	Gebäudemanagement

Teilhaushalt (Muster 8)

C. Teilfinanzhaushalt

Einzahlungen und Auszahlungen		Rechnungs- ergebnis des Vor-Vor- jahres	Ansatz des Vor- jahres	Ansatz des Haus- halts- jahres	Verpflichtu- ngsmäch- tigungen	Ansatz des ersten Jahres der mittel- fristigen Ergebnis- und Finanz- planung 2027 EUR	Ansatz des zweiten Jahres der mittel- fristigen Ergebnis- und Finanz- planung 2028 EUR	Ansatz des dritten Jahres der mittel- fristigen Ergebnis- und Finanz- planung 2029 EUR
		2024 EUR	2025 EUR	2026 EUR	2026 EUR	2027 EUR	2028 EUR	2029 EUR
1		2	3	4	5	6	7	8
Einzahlungen aus laufender Verwaltungstätigkeit		--	--	--	--	--	--	--
5.	privatrechtliche Entgelte	4.046,50	4.000	4.000	0	4.000	4.000	4.000
	64 110 00 Mieten und Pachten	4.046,50	4.000	4.000	0	4.000	4.000	4.000
9.	= Summe der Einzahlungen aus laufender Verwaltungstätigkeit	4.046,50	4.000	4.000	0	4.000	4.000	4.000
Auszahlungen aus laufender Verwaltungstätigkeit		--	--	--	--	--	--	--
12.	Auszahlungen für Sach- und Dienstleistungen und für den Erwerb geringwertiger Vermögensgegenstände	282,37	2.500	2.500	0	2.500	2.500	2.500
	72 110 00 Unterhaltung Grund/baul. Anlagen	0,00	2.000	2.000	0	2.000	2.000	2.000
	72 410 00 Bewirtschaft. Grund/baul. Anlagen	282,37	500	500	0	500	500	500
15.	sonstige haushaltwirksame Auszahlungen	71,92	200	200	0	200	200	200
	74 290 00 Sonst. Inanspruchnahme Rechte/Dienste	46,92	100	100	0	100	100	100
	74 310 00 Geschäftsausz.	25,00	100	100	0	100	100	100
16.	= Summe der Auszahlungen aus laufender Verwaltungstätigkeit	354,29	2.700	2.700	0	2.700	2.700	2.700
17.	Saldo aus laufender Verwaltungstätigkeit (Summe der Einzahlungen abzüglich Summe der Auszahlungen aus Verwaltungstätigkeit)	3.692,21	1.300	1.300	0	1.300	1.300	1.300
Einzahlungen für Investitionstätigkeit		--	--	--	--	--	--	--
18.	Zuwendungen für Investitionstätigkeit	0,00	0	0	0	484.700	0	0
	68 110 00 Einz. Inv.zuw. Land	0,00	0	0	0	484.700	0	0
20.	Veräußerung von Sachvermögen	49.416,74	0	0	0	0	0	0
	68 210 00 Veräußg. Grund u. Geb./unbewegl. VG	49.416,74	0	0	0	0	0	0
23.	= Summe der Einzahlungen für Investitionstätigkeit	49.416,74	0	0	0	484.700	0	0
Auszahlungen für Investitionstätigkeit		--	--	--	--	--	--	--
25.	Baumaßnahmen	0,00	547.300	0	0	0	0	0
	78 720 00 Ausz. Tiefbaumaßnahmen	0,00	547.300	0	0	0	0	0
30.	= Summe der Auszahlungen für Investitionstätigkeit	0,00	547.300	0	0	0	0	0
31.	Saldo aus Investitionstätigkeit (Summe Einzahlungen abzüglich Summe Auszahlungen für Investitionstätigkeit)	49.416,74	-547.300	0	0	484.700	0	0
32.	Finanzmittel-Überschuss/-Fehlbetrag (Summen Zeile 17 und 31)	53.108,95	-546.000	1.300	0	486.000	1.300	1.300

Gemeinde	5	Gemeinde Rätzlingen
Produktbereich	51	Zentrale Verwaltung
Produktgruppe	511	Innere Verwaltung
Produkt	51118	Gebäudemanagement
Kostenstelle	511180	Gebäudemanagement



**Teilhaushalt
(Muster 8)**

C. Teilfinanzhaushalt

Einzahlungen und Auszahlungen	Rechnungs- ergebnis des Vor-Vor- jahres	Ansatz des Vor- jahres	Ansatz des Haus- halts- jahres	Verpflichtu- ngsermächt- igungen 2026 EUR	Ansatz des ersten der mittel- fristigen Ergebnis- und Finanz- planung 2027 EUR	Ansatz des zweiten Jahres der mittel- fristigen Ergebnis- und Finanz- planung 2028 EUR	Ansatz des dritten Jahres der mittel- fristigen Ergebnis- und Finanz- planung 2029 EUR
	2024 EUR	2025 EUR	2026 EUR				
1	2	3	4	5	6	7	8
Ein-, Auszahlungen aus Finanzierungstätigkeit							
35.	Saldo aus Finanzierungstätigkeit (Saldo aus Zeile 33 und 34)	0,00	0	0	0	0	0
36.	Finanzmittelveränderung (Summe der Zeilen 32 und 35)	53.108,95	-546.000	1.300	0	486.000	1.300



Gemeinde	5	Gemeinde Rätzlingen
Produktbereich	51	Zentrale Verwaltung
Produktgruppe	511	Innere Verwaltung
Produkt	51118	Gebäudemanagement
Kostenstelle	511180	Gebäudemanagement

Teilfinanzhaushalt Teil D

Investitionsmaßnahmen oberhalb der festgelegten Wertgrenzen	Gesamt- investi- tions- summe	Ansatz	Bisher bereit- gestellt	Verpflich- tungser- mächtig- ungen 2026	VE fällig	VE fällig	VE fällig
	EUR	2026 EUR	EUR	2026 EUR	2027 EUR	2028 EUR	2029 EUR
1	2	3	4	5	6	7	8
Maßnahme:DE-Erneuerung des Weges am Dorfteich und Platzgestaltung							
Einzahlungen für Investitionstätigkeit:							
1. Zuwendungen für Investitionstätigkeit	484.700	0	0	0	0	0	0
68 110 00 Einz. Inv.zuw. Land	484.700	0	0	0	0	0	0
6. = Summe der Einzahlungen für Investitionstätigkeit	484.700	0	0	0	0	0	0
Auszahlungen für Investitionstätigkeit:							
8. Baumaßnahmen	547.300	0	547.300	0	0	0	0
78 720 00 Ausz. Tiefbaumaßnahmen	547.300	0	547.300	0	0	0	0
13. = Summe der Auszahlungen für Investitionstätigkeit	547.300	0	547.300	0	0	0	0
14. = Saldo aus Investitonstätigkeit (Summe Einzahlungen abzüglich Summe Auszahlungen für Investitionstätigkeit)	-62.600	0	-547.300	0	0	0	0



**Teilhaushalt
(Muster 8)**

B. Teilergebnishaushalt

Erträge und Aufwendungen		Rechnungs- ergebnis des Vor-Vor- jahres	Ansatz des Vor- jahres	Ansatz des Haus- halts- jahres	Ansatz des ersten Jahres der mittel- fristigen Ergebnis- und Finanz- planung 2027 EUR	Ansatz des zweiten Jahres der mittel- fristigen Ergebnis- und Finanz- planung 2028 EUR	Ansatz des dritten Jahres der mittel- fristigen Ergebnis- und Finanz- planung 2029 EUR
		2024 EUR	2025 EUR	2026 EUR	2027 EUR	2028 EUR	2029 EUR
1		2	3	4	5	6	7
Ordentliche Erträge		--	--	--	--	--	--
3.	Auflösungserträge aus Sonderposten	0,00	0	200	200	2.300	2.300
12.	= Summe ordentliche Erträge	0,00	0	200	200	2.300	2.300
Ordentliche Aufwendungen		--	--	--	--	--	--
16.	Abschreibungen	545,00	1.800	4.100	4.100	4.100	4.100
18.	Transferaufwendungen	1.900,00	3.700	2.300	2.300	2.300	2.300
19.	Sonstige ordentliche Aufwendungen	221,00	300	300	300	300	300
20.	= Summe ordentliche Aufwendungen	2.666,00	5.800	6.700	6.700	6.700	6.700
21.	ordentliches Ergebnis (Summe ordentliche Erträge abzüglich ordentliche Aufwendungen)	-2.666,00	-5.800	-6.500	-6.500	-4.400	-4.400
24.	außerordentliches Ergebnis (außerordentliche Erträge abzüglich außerordentliche Aufwendungen)	0,00	0	0	0	0	0
25.	Jahresergebnis (Saldo aus dem ordentlichen aund dem außerordentlichen Ergebnis) Überschuss (+)/Fehlbetrag (-)	-2.666,00	-5.800	-6.500	-6.500	-4.400	-4.400
28.	Saldo aus internen Leistungsbeziehungen	0,00	0	0	0	0	0
29.	Ergebnis unter Berücksichtigung der internen Leistungsbeziehungen	-2.666,00	-5.800	-6.500	-6.500	-4.400	-4.400



**Teilhaushalt
(Muster 8)**

C. Teilfinanzhaushalt

Einzahlungen und Auszahlungen		Rechnungs- ergebnis des Vor-Vor- jahres	Ansatz des Vor- jahres	Ansatz des Haus- halts- jahres	Verpflichtu- ngsmäch- tigungen	Ansatz des ersten Jahres der mittel- fristigen Ergebnis- und Finanz- planung 2027 EUR	Ansatz des zweiten Jahres der mittel- fristigen Ergebnis- und Finanz- planung 2028 EUR	Ansatz des dritten Jahres der mittel- fristigen Ergebnis- und Finanz- planung 2029 EUR
		2024 EUR	2025 EUR	2026 EUR	2026 EUR	2027 EUR	2028 EUR	2029 EUR
1	2	3	4	5	6	7	8	
Einzahlungen aus laufender Verwaltungstätigkeit		--	--	--	--	--	--	--
9.	= Summe der Einzahlungen aus laufender Verwaltungstätigkeit	0,00	0	0	0	0	0	0
Auszahlungen aus laufender Verwaltungstätigkeit		--	--	--	--	--	--	--
14.	Transferauszahlungen	1.300,00	3.700	2.300	0	2.300	2.300	2.300
	73 180 00 Zuweis./Zusch. lfd. Zwecke übrige Ber.	1.300,00	3.700	2.300	0	2.300	2.300	2.300
15.	sonstige haushaltwirksame Auszahlungen	0,00	300	300	0	300	300	300
	74 310 00 Geschäftsausz.	0,00	300	300	0	300	300	300
16.	= Summe der Auszahlungen aus laufender Verwaltungstätigkeit	1.300,00	4.000	2.600	0	2.600	2.600	2.600
17.	Saldo aus laufender Verwaltungstätigkeit (Summe der Einzahlungen abzüglich Summe der Auszahlungen aus Verwaltungstätigkeit)	-1.300,00	-4.000	-2.600	0	-2.600	-2.600	-2.600
Einzahlungen für Investitionstätigkeit		--	--	--	--	--	--	--
18.	Zuwendungen für Investitionstätigkeit	2.200,00	0	0	0	103.200	0	0
	68 110 00 Einz. Inv.zuw. Land	2.200,00	0	0	0	103.200	0	0
23.	= Summe der Einzahlungen für Investitionstätigkeit	2.200,00	0	0	0	103.200	0	0
Auszahlungen für Investitionstätigkeit		--	--	--	--	--	--	--
25.	Baumaßnahmen	197,54	0	0	0	0	0	0
	78 710 00 Ausz. Hochbaumaßnahmen	197,54	0	0	0	0	0	0
30.	= Summe der Auszahlungen für Investitionstätigkeit	197,54	0	0	0	0	0	0
31.	Saldo aus Investitionstätigkeit (Summe Einzahlungen abzüglich Summe Auszahlungen für Investitionstätigkeit)	2.002,46	0	0	0	103.200	0	0
32.	Finanzmittel-Überschuss/-Fehlbetrag (Summen Zeile 17 und 31)	702,46	-4.000	-2.600	0	100.600	-2.600	-2.600
Ein-, Auszahlungen aus Finanzierungstätigkeit								
35.	Saldo aus Finanzierungstätigkeit (Saldo aus Zeile 33 und 34)	0,00	0	0	0	0	0	0
36.	Finanzmittelveränderung (Summe der Zeilen 32 und 35)	702,46	-4.000	-2.600	0	100.600	-2.600	-2.600



Teilfinanzhaushalt Teil D

Investitionsmaßnahmen oberhalb der festgelegten Wertgrenzen		Gesamt- investi- tions- summe	Ansatz	Bisher bereit- gestellt	Verpflich- tungser- mächtigun- gen 2026	VE fällig	VE fällig	VE fällig
		EUR	2026 EUR	EUR	2026 EUR	2027 EUR	2028 EUR	2029 EUR
1		2	3	4	5	6	7	8
Maßnahme: Umbau Schießstand Rätzlingen zur Begegnungsstätte								
Einzahlungen für Investitionstätigkeit:								
1.	Zuwendungen für Investitionstätigkeit	116.600	0	13.400	0	0	0	0
6.	= Summe der Einzahlungen für Investitionstätigkeit	116.600	0	13.400	0	0	0	0
Auszahlungen für Investitionstätigkeit:								
8.	Baumaßnahmen	175.000	0	175.000	0	0	0	0
13.	= Summe der Auszahlungen für Investitionstätigkeit	175.000	0	175.000	0	0	0	0
14.	= Saldo aus Investitionstätigkeit (Summe Einzahlungen abzüglich Summe Auszahlungen für Investitionstätigkeit)	-58.400	0	-161.600	0	0	0	0



Gemeinde	5	Gemeinde Rätzlingen
Produktbereich	52	Schule und Kultur
Produktgruppe	528	Kultur und Wissenschaft
Produkt	52810	Sonstige Kulturpflege, Musikpflege

Produktbeschreibung

Produktbereich: 28 Heimat- und sonstige Kulturpflege

Produktgruppe: 281 Heimat- und sonstige Kulturpflege

Produkt: 2810 Sonstige Kulturpflege, Musikpflege

Kurzbeschreibung

Organisation von Veranstaltungen und Unterstützung kultureller Vereine und Verbände

Zugeordnete Kostenstellen

528100 Heimat- und Kulturpflege

Rechtsbindungsgrad

Muss O Soll O Kann X

Verantwortliche Person/en

Gemeindedirektor

Auftragsgrundlage

Beschlüsse des Rates, Richtlinien

Pflichtaufgaben

Nein

Freiwillige Aufgaben

Ja

Gemeinde	5	Gemeinde Rätzlingen
Produktbereich	52	Schule und Kultur
Produktgruppe	528	Kultur und Wissenschaft
Produkt	52810	Sonstige Kulturpflege, Musikpflege



**Teilhaushalt
(Muster 8)**

B. Teilergebnishaushalt

Erträge und Aufwendungen	Rechnungs- ergebnis des Vor-Vor- jahres	Ansatz des Vor- jahres	Ansatz des Haus- halts- jahres	Ansatz des ersten Jahres der mittel- fristigen Ergebnis- und Finanz- planung 2027 EUR	Ansatz des zweiten Jahres der mittel- fristigen Ergebnis- und Finanz- planung 2028 EUR	Ansatz des dritten Jahres der mittel- fristigen Ergebnis- und Finanz- planung 2029 EUR
	2024 EUR	2025 EUR	2026 EUR	2027 EUR	2028 EUR	2029 EUR
1	2	3	4	5	6	7
Ordentliche Erträge	--	--	--	--	--	--
3. Auflösungserträge aus Sonderposten	0,00	0	200	200	2.300	2.300
12. = Summe ordentliche Erträge	0,00	0	200	200	2.300	2.300
Ordentliche Aufwendungen	--	--	--	--	--	--
16. Abschreibungen	545,00	1.800	4.100	4.100	4.100	4.100
18. Transferaufwendungen	1.900,00	3.700	2.300	2.300	2.300	2.300
19. Sonstige ordentliche Aufwendungen	221,00	300	300	300	300	300
20. = Summe ordentliche Aufwendungen	2.666,00	5.800	6.700	6.700	6.700	6.700
21. ordentliches Ergebnis (Summe ordentliche Erträge abzüglich ordentliche Aufwendungen)	-2.666,00	-5.800	-6.500	-6.500	-4.400	-4.400
24. außerordentliches Ergebnis (außerordentliche Erträge abzüglich außerordentliche Aufwendungen)	0,00	0	0	0	0	0
25. Jahresergebnis (Saldo aus dem ordentlichen aund dem außerordentlichen Ergebnis) Überschuss (+)/Fehlbetrag (-)	-2.666,00	-5.800	-6.500	-6.500	-4.400	-4.400
28. Saldo aus internen Leistungsbeziehungen	0,00	0	0	0	0	0
29. Ergebnis unter Berücksichtigung der internen Leistungsbeziehungen	-2.666,00	-5.800	-6.500	-6.500	-4.400	-4.400



Gemeinde	5	Gemeinde Rätzlingen
Produktbereich	52	Schule und Kultur
Produktgruppe	528	Kultur und Wissenschaft
Produkt	52810	Sonstige Kulturpflege, Musikpflege

**Teilhaushalt
(Muster 8)**

C. Teilfinanzhaushalt

Einzahlungen und Auszahlungen	Rechnungs- ergebnis des Vor-Vor- jahres	Ansatz des Vor- jahres	Ansatz des Haus- halts- jahres	Verpflichtu- ngsmäch- tigungen	Ansatz des ersten Jahres der mittel- fristigen Ergebnis- und Finanz- planung 2027 EUR	Ansatz des zweiten Jahres der mittel- fristigen Ergebnis- und Finanz- planung 2028 EUR	Ansatz des dritten Jahres der mittel- fristigen Ergebnis- und Finanz- planung 2029 EUR
	2024 EUR	2025 EUR	2026 EUR	2026 EUR	6	7	8
1	2	3	4	5	6	7	8
Einzahlungen aus laufender Verwaltungstätigkeit	--	--	--	--	--	--	--
9. = Summe der Einzahlungen aus laufender Verwaltungstätigkeit	0,00	0	0	0	0	0	0
Auszahlungen aus laufender Verwaltungstätigkeit	--	--	--	--	--	--	--
14. Transferauszahlungen	1.300,00	3.700	2.300	0	2.300	2.300	2.300
15. sonstige haushaltwirksame Auszahlungen	0,00	300	300	0	300	300	300
16. = Summe der Auszahlungen aus laufender Verwaltungstätigkeit	1.300,00	4.000	2.600	0	2.600	2.600	2.600
17. Saldo aus laufender Verwaltungstätigkeit (Summe der Einzahlungen abzüglich Summe der Auszahlungen aus Verwaltungstätigkeit)	-1.300,00	-4.000	-2.600	0	-2.600	-2.600	-2.600
Einzahlungen für Investitionstätigkeit	--	--	--	--	--	--	--
18. Zuwendungen für Investitionstätigkeit	2.200,00	0	0	0	103.200	0	0
23. = Summe der Einzahlungen für Investitionstätigkeit	2.200,00	0	0	0	103.200	0	0
Auszahlungen für Investitionstätigkeit	--	--	--	--	--	--	--
25. Baumaßnahmen	197,54	0	0	0	0	0	0
30. = Summe der Auszahlungen für Investitionstätigkeit	197,54	0	0	0	0	0	0
31. Saldo aus Investitionstätigkeit (Summe Einzahlungen abzüglich Summe Auszahlungen für Investitionstätigkeit)	2.002,46	0	0	0	103.200	0	0
32. Finanzmittel-Überschuss/-Fehlbetrag (Summen Zeile 17 und 31)	702,46	-4.000	-2.600	0	100.600	-2.600	-2.600
Ein-, Auszahlungen aus Finanzierungstätigkeit							
35. Saldo aus Finanzierungstätigkeit (Saldo aus Zeile 33 und 34)	0,00	0	0	0	0	0	0
36. Finanzmittelveränderung (Summe der Zeilen 32 und 35)	702,46	-4.000	-2.600	0	100.600	-2.600	-2.600

Gemeinde	5	Gemeinde Rätzlingen
Produktbereich	52	Schule und Kultur
Produktgruppe	528	Kultur und Wissenschaft
Produkt	52810	Sonstige Kulturpflege, Musikpflege



Teilfinanzhaushalt Teil D

Investitionsmaßnahmen oberhalb der festgelegten Wertgrenzen		Gesamt- investi- tions- summe	Ansatz	Bisher bereit- gestellt	Verpflich- tungser- mächtigun- gen 2026	VE fällig	VE fällig	VE fällig
		EUR	2026 EUR	EUR	2026 EUR	2027 EUR	2028 EUR	2029 EUR
1		2	3	4	5	6	7	8
Maßnahme: Umbau Schießstand Rätzlingen zur Begegnungsstätte								
Einzahlungen für Investitionstätigkeit:								
1.	Zuwendungen für Investitionstätigkeit	116.600	0	13.400	0	0	0	0
6.	= Summe der Einzahlungen für Investitionstätigkeit	116.600	0	13.400	0	0	0	0
Auszahlungen für Investitionstätigkeit:								
8.	Baumaßnahmen	175.000	0	175.000	0	0	0	0
13.	= Summe der Auszahlungen für Investitionstätigkeit	175.000	0	175.000	0	0	0	0
14.	= Saldo aus Investitionstätigkeit (Summe Einzahlungen abzüglich Summe Auszahlungen für Investitionstätigkeit)	-58.400	0	-161.600	0	0	0	0



Gemeinde	5	Gemeinde Rätzlingen
Produktbereich	52	Schule und Kultur
Produktgruppe	528	Kultur und Wissenschaft
Produkt	52810	Sonstige Kulturpflege, Musikpflege
Kostenstelle	528100	Heimat- u. Kulturpflege

Teilhaushalt (Muster 8)

B. Teilergebnishaushalt

Erträge und Aufwendungen		Rechnungs- ergebnis des Vor-Vor- jahres	Ansatz des Vor- jahres	Ansatz des Haus- halts- jahres	Ansatz des ersten Jahres der mittel- fristigen Ergebnis- und Finanz- planung 2027 EUR	Ansatz des zweiten Jahres der mittel- fristigen Ergebnis- und Finanz- planung 2028 EUR	Ansatz des dritten Jahres der mittel- fristigen Ergebnis- und Finanz- planung 2029 EUR
		2024 EUR	2025 EUR	2026 EUR	2027 EUR	2028 EUR	2029 EUR
1		2	3	4	5	6	7
Ordentliche Erträge		--	--	--	--	--	--
3.	Auflösungserträge aus Sonderposten	0,00	0	200	200	2.300	2.300
	31 610 00 Erträge Aufl. SoPo Investitionszuv.	0,00	0	200	200	2.300	2.300
12.	= Summe ordentliche Erträge	0,00	0	200	200	2.300	2.300
Ordentliche Aufwendungen		--	--	--	--	--	--
16.	Abschreibungen	545,00	1.800	4.100	4.100	4.100	4.100
	47 110 10 Abschreib. immat. VG gel. Investitionszuv	545,00	600	600	600	600	600
	47 113 00 Abschreib. Gebäude	0,00	1.200	3.500	3.500	3.500	3.500
18.	Transferaufwendungen	1.900,00	3.700	2.300	2.300	2.300	2.300
	43 180 00 Zuweis./Zusch. lfd. Zwecke übrige Ber.	1.900,00	3.700	2.300	2.300	2.300	2.300
19.	Sonstige ordentliche Aufwendungen	221,00	300	300	300	300	300
	44 310 00 Geschäftsaufw.	221,00	300	300	300	300	300
20.	= Summe ordentliche Aufwendungen	2.666,00	5.800	6.700	6.700	6.700	6.700
21.	ordentliches Ergebnis (Summe ordentliche Erträge abzüglich ordentliche Aufwendungen)	-2.666,00	-5.800	-6.500	-6.500	-4.400	-4.400
24.	außerordentliches Ergebnis (außerordentliche Erträge abzüglich außerordentliche Aufwendungen)	0,00	0	0	0	0	0
25.	Jahresergebnis (Saldo aus dem ordentlichen aund dem außerordentlichen Ergebnis) Überschuss (+)/Fehlbetrag (-)	-2.666,00	-5.800	-6.500	-6.500	-4.400	-4.400
28.	Saldo aus internen Leistungsbeziehungen	0,00	0	0	0	0	0
29.	Ergebnis unter Berücksichtigung der internen Leistungsbeziehungen	-2.666,00	-5.800	-6.500	-6.500	-4.400	-4.400

Gemeinde	5	Gemeinde Rätzlingen
Produktbereich	52	Schule und Kultur
Produktgruppe	528	Kultur und Wissenschaft
Produkt	52810	Sonstige Kulturpflege, Musikpflege
Kostenstelle	528100	Heimat- u. Kulturpflege



**Teilhaushalt
(Muster 8)**

C. Teilfinanzhaushalt

Einzahlungen und Auszahlungen		Rechnungs- ergebnis des Vor-Vor- jahres	Ansatz des Vor- jahres	Ansatz des Haus- halts- jahres	Verpflichtu- ngsermächt- igungen 2026 EUR	Ansatz des ersten Jahres der mittel- fristigen Ergebnis- und Finanz- planung 2027 EUR	Ansatz des zweiten Jahres der mittel- fristigen Ergebnis- und Finanz- planung 2028 EUR	Ansatz des dritten Jahres der mittel- fristigen Ergebnis- und Finanz- planung 2029 EUR
		2024 EUR	2025 EUR	2026 EUR				
1	2	3	4	5	6	7	8	
Einzahlungen aus laufender Verwaltungstätigkeit		--	--	--	--	--	--	--
9. = Summe der Einzahlungen aus laufender Verwaltungstätigkeit	0,00	0	0	0	0	0	0	0
Auszahlungen aus laufender Verwaltungstätigkeit		--	--	--	--	--	--	--
14. Transferauszahlungen	1.300,00	3.700	2.300	0	2.300	2.300	2.300	
73 180 00 Zuweis./Zusch. lfd. Zwecke übrige Ber.	1.300,00	3.700	2.300	0	2.300	2.300	2.300	
15. sonstige haushaltwirksame Auszahlungen	0,00	300	300	0	300	300	300	
74 310 00 Geschäftsausz.	0,00	300	300	0	300	300	300	
16. = Summe der Auszahlungen aus laufender Verwaltungstätigkeit	1.300,00	4.000	2.600	0	2.600	2.600	2.600	
17. Saldo aus laufender Verwaltungstätigkeit (Summe der Einzahlungen abzüglich Summe der Auszahlungen aus Verwaltungstätigkeit)	-1.300,00	-4.000	-2.600	0	-2.600	-2.600	-2.600	
Einzahlungen für Investitionstätigkeit		--	--	--	--	--	--	--
18. Zuwendungen für Investitionstätigkeit	2.200,00	0	0	0	103.200	0	0	
68 110 00 Einz. Inv.zuw. Land	2.200,00	0	0	0	103.200	0	0	
23. = Summe der Einzahlungen für Investitionstätigkeit	2.200,00	0	0	0	103.200	0	0	
Auszahlungen für Investitionstätigkeit		--	--	--	--	--	--	--
25. Baumaßnahmen	197,54	0	0	0	0	0	0	
78 710 00 Ausz. Hochbaumaßnahmen	197,54	0	0	0	0	0	0	
30. = Summe der Auszahlungen für Investitionstätigkeit	197,54	0	0	0	0	0	0	
31. Saldo aus Investitionstätigkeit (Summe Einzahlungen abzüglich Summe Auszahlungen für Investitionstätigkeit)	2.002,46	0	0	0	103.200	0	0	
32. Finanzmittel-Überschuss/-Fehlbetrag (Summen Zeile 17 und 31)	702,46	-4.000	-2.600	0	100.600	-2.600	-2.600	
Ein-, Auszahlungen aus Finanzierungstätigkeit								
35. Saldo aus Finanzierungstätigkeit (Saldo aus Zeile 33 und 34)	0,00	0	0	0	0	0	0	
36. Finanzmittelveränderung (Summe der Zeilen 32 und 35)	702,46	-4.000	-2.600	0	100.600	-2.600	-2.600	



Gemeinde	5	Gemeinde Rätzlingen
Produktbereich	52	Schule und Kultur
Produktgruppe	528	Kultur und Wissenschaft
Produkt	52810	Sonstige Kulturpflege, Musikpflege
Kostenstelle	528100	Heimat- u. Kulturpflege

Teilfinanzhaushalt Teil D

Investitionsmaßnahmen oberhalb der festgelegten Wertgrenzen		Gesamt- investi- tions- summe	Ansatz	Bisher bereit- gestellt	Verpflich- tungser- mächtig- ungen 2026	VE fällig	VE fällig	VE fällig
		EUR	2026 EUR	EUR	2026 EUR	2027 EUR	2028 EUR	2029 EUR
1		2	3	4	5	6	7	8
Maßnahme: Umbau Schießstand Rätzlingen zur Begegnungsstätte								
Einzahlungen für Investitionstätigkeit:								
1.	Zuwendungen für Investitionstätigkeit	116.600	0	13.400	0	0	0	0
	68 110 00 Einz. Inv.zuw. Land	116.600	0	13.400	0	0	0	0
6.	= Summe der Einzahlungen für Investitionstätigkeit	116.600	0	13.400	0	0	0	0
Auszahlungen für Investitionstätigkeit:								
8.	Baumaßnahmen	175.000	0	175.000	0	0	0	0
	78 710 00 Ausz. Hochbaumaßnahmen	175.000	0	175.000	0	0	0	0
13.	= Summe der Auszahlungen für Investitionstätigkeit	175.000	0	175.000	0	0	0	0
14.	= Saldo aus Investitionstätigkeit (Summe Einzahlungen abzüglich Summe Auszahlungen für Investitionstätigkeit)	-58.400	0	-161.600	0	0	0	0



**Teilhaushalt
(Muster 8)**

B. Teilergebnishaushalt

Erträge und Aufwendungen	Rechnungs- ergebnis des Vor-Vor- jahres	Ansatz des Vor- jahres	Ansatz des Haus- halts- jahres	Ansatz des ersten Jahres der mittel- fristigen Ergebnis- und Finanz- planung 2027 EUR	Ansatz des zweiten Jahres der mittel- fristigen Ergebnis- und Finanz- planung 2028 EUR	Ansatz des dritten Jahres der mittel- fristigen Ergebnis- und Finanz- planung 2029 EUR
	2024 EUR	2025 EUR	2026 EUR	2027 EUR	2028 EUR	2029 EUR
1	2	3	4	5	6	7
Ordentliche Erträge	--	--	--	--	--	--
2. Zuwendungen und allgemeine Umlagen	49.688,98	1.500	2.000	2.000	2.000	2.000
12. = Summe ordentliche Erträge	49.688,98	1.500	2.000	2.000	2.000	2.000
Ordentliche Aufwendungen	--	--	--	--	--	--
15. Aufwendungen für Sach- und Dienstleistungen	124,96	1.500	1.500	1.500	1.500	1.500
16. Abschreibungen	719,00	800	800	600	0	0
18. Transferaufwendungen	101.545,70	95.700	106.800	107.000	108.000	109.000
20. = Summe ordentliche Aufwendungen	102.389,66	98.000	109.100	109.100	109.500	110.500
21. ordentliches Ergebnis (Summe ordentliche Erträge abzüglich ordentliche Aufwendungen)	-52.700,68	-96.500	-107.100	-107.100	-107.500	-108.500
24. außerordentliches Ergebnis (außerordentliche Erträge abzüglich außerordentliche Aufwendungen)	0,00	0	0	0	0	0
25. Jahresergebnis (Saldo aus dem ordentlichen and dem außerordentlichen Ergebnis) Überschuss (+)/Fehlbetrag (-)	-52.700,68	-96.500	-107.100	-107.100	-107.500	-108.500
28. Saldo aus internen Leistungsbeziehungen	0,00	0	0	0	0	0
29. Ergebnis unter Berücksichtigung der internen Leistungsbeziehungen	-52.700,68	-96.500	-107.100	-107.100	-107.500	-108.500



**Teilhaushalt
(Muster 8)**

C. Teilfinanzhaushalt

Einzahlungen und Auszahlungen		Rechnungs- ergebnis des Vor-Vor- jahres	Ansatz des Vor- jahres	Ansatz des Haus- halts- jahres	Verpflichtu- ngsermäch- tigungen	Ansatz des ersten Jahres der mittel- fristigen Ergebnis- und Finanz- planung 2027 EUR	Ansatz des zweiten Jahres der mittel- fristigen Ergebnis- und Finanz- planung 2028 EUR	Ansatz des dritten Jahres der mittel- fristigen Ergebnis- und Finanz- planung 2029 EUR
		2024 EUR	2025 EUR	2026 EUR	2026 EUR	2027 EUR	2028 EUR	2029 EUR
1		2	3	4	5	6	7	8
Einzahlungen aus laufender Verwaltungstätigkeit		--	--	--	--	--	--	--
2.	Zuwendungen und allgemeine Umlagen	52.409,06	1.500	2.000	0	2.000	2.000	2.000
	61 420 00 Zuweis./Zusch. lfd. Zwecke Gemeinde	52.409,06	1.500	2.000	0	2.000	2.000	2.000
9.	= Summe der Einzahlungen aus laufender Verwaltungstätigkeit	52.409,06	1.500	2.000	0	2.000	2.000	2.000
Auszahlungen aus laufender Verwaltungstätigkeit		--	--	--	--	--	--	--
12.	Auszahlungen für Sach- und Dienstleistungen und für den Erwerb geringwertiger Vermögensgegenstände	124,96	1.500	1.500	0	1.500	1.500	1.500
	72 120 00 Unterhaltung sonst. unbewegl. Vermögen	124,96	1.000	1.000	0	1.000	1.000	1.000
	72 220 00 Erwerb geringwertige VG	0,00	500	500	0	500	500	500
14.	Transferauszahlungen	69.107,42	95.700	106.800	0	107.000	108.000	109.000
	73 120 00 Zuweis./Zusch. lfd. Zwecke Gemeinde	69.107,42	93.700	104.800	0	105.000	106.000	107.000
	73 180 00 Zuweis./Zusch. lfd. Zwecke übrige Ber.	0,00	2.000	2.000	0	2.000	2.000	2.000
16.	= Summe der Auszahlungen aus laufender Verwaltungstätigkeit	69.232,38	97.200	108.300	0	108.500	109.500	110.500
17.	Saldo aus laufender Verwaltungstätigkeit (Summe der Einzahlungen abzüglich Summe der Auszahlungen aus Verwaltungstätigkeit)	-16.823,32	-95.700	-106.300	0	-106.500	-107.500	-108.500
Einzahlungen für Investitionstätigkeit		--	--	--	--	--	--	--
23.	= Summe der Einzahlungen für Investitionstätigkeit	0,00	0	0	0	0	0	0
Auszahlungen für Investitionstätigkeit		--	--	--	--	--	--	--
30.	= Summe der Auszahlungen für Investitionstätigkeit	0,00	0	0	0	0	0	0
31.	Saldo aus Investitionstätigkeit (Summe Einzahlungen abzüglich Summe Auszahlungen für Investitionstätigkeit)	0,00	0	0	0	0	0	0
32.	Finanzmittel-Überschuss/-Fehlbetrag (Summen Zeile 17 und 31)	-16.823,32	-95.700	-106.300	0	-106.500	-107.500	-108.500
Ein-, Auszahlungen aus Finanzierungstätigkeit								
35.	Saldo aus Finanzierungstätigkeit (Saldo aus Zeile 33 und 34)	0,00	0	0	0	0	0	0
36.	Finanzmittelveränderung (Summe der Zeilen 32 und 35)	-16.823,32	-95.700	-106.300	0	-106.500	-107.500	-108.500

Gemeinde	5	Gemeinde Rätzlingen
Produktbereich	53	Soziales und Jugend
Produktgruppe	536	Kinder-,Jugend-u.Familienhilfe
Produkt	53650	Kinder in Tageseinrichtungen/Tagespflege



Produktbeschreibung

Produktbereich: 36 Kinder-, Jugend- u. Familienhilfe

Produktgruppe: 365 Tageseinrichtungen für Kinder

Produkt: 3650 Tageseinrichtungen für Kinder

Kurzbeschreibung

Sicherstellung eines bedarfsgerechten Kinderbetreuungsangebots

Pflichtaufgaben

Ja

Freiwillige Aufgaben

Nein

Verantwortliche Person/en

Gemeindedirektor

Zugeordnete Kostenstellen

536500 Kindergärten

Rechtsbindungsgrad

Muss X Soll O Kann O



Gemeinde	5	Gemeinde Rätzlingen
Produktbereich	53	Soziales und Jugend
Produktgruppe	536	Kinder-,Jugend-u.Familienhilfe
Produkt	53650	Kinder in Tageseinrichtungen/Tagespflege

Teilhaushalt (Muster 8)

B. Teilergebnishaushalt

Erträge und Aufwendungen	Rechnungs- ergebnis des Vor-Vor- jahres	Ansatz des Vor- jahres	Ansatz des Haus- halts- jahres	Ansatz des ersten Jahres der mittel- fristigen Ergebnis- und Finanz- planung 2027 EUR	Ansatz des zweiten Jahres der mittel- fristigen Ergebnis- und Finanz- planung 2028 EUR	Ansatz des dritten Jahres der mittel- fristigen Ergebnis- und Finanz- planung 2029 EUR
	2024 EUR	2025 EUR	2026 EUR	2027 EUR	2028 EUR	2029 EUR
1	2	3	4	5	6	7
Ordentliche Erträge	--	--	--	--	--	--
2. Zuwendungen und allgemeine Umlagen	49.688,98	1.500	2.000	2.000	2.000	2.000
12. = Summe ordentliche Erträge	49.688,98	1.500	2.000	2.000	2.000	2.000
Ordentliche Aufwendungen	--	--	--	--	--	--
18. Transferaufwendungen	101.545,70	95.700	106.800	107.000	108.000	109.000
20. = Summe ordentliche Aufwendungen	101.545,70	95.700	106.800	107.000	108.000	109.000
21. ordentliches Ergebnis (Summe ordentliche Erträge abzüglich ordentliche Aufwendungen)	-51.856,72	-94.200	-104.800	-105.000	-106.000	-107.000
24. außerordentliches Ergebnis (außerordentliche Erträge abzüglich außerordentliche Aufwendungen)	0,00	0	0	0	0	0
25. Jahresergebnis (Saldo aus dem ordentlichen aund dem außerordentlichen Ergebnis) Überschuss (+)/Fehlbetrag (-)	-51.856,72	-94.200	-104.800	-105.000	-106.000	-107.000
28. Saldo aus internen Leistungsbeziehungen	0,00	0	0	0	0	0
29. Ergebnis unter Berücksichtigung der internen Leistungsbeziehungen	-51.856,72	-94.200	-104.800	-105.000	-106.000	-107.000

Gemeinde 5 Gemeinde Rätzlingen
 Produktbereich 53 Soziales und Jugend
 Produktgruppe 536 Kinder-, Jugend-u. Familienhilfe
 Produkt 53650 Kinder in Tageseinrichtungen/Tagespflege



**Teilhaushalt
(Muster 8)**

C. Teilfinanzhaushalt

Einzahlungen und Auszahlungen	Rechnungs- ergebnis des Vor-Vor- jahres	Ansatz des Vor- jahres	Ansatz des Haus- halts- jahres	Verpflichtu- ngsermächt- igungen	Ansatz des ersten Jahres der mittel- fristigen Ergebnis- und Finanz- planung 2027 EUR	Ansatz des zweiten Jahres der mittel- fristigen Ergebnis- und Finanz- planung 2028 EUR	Ansatz des dritten Jahres der mittel- fristigen Ergebnis- und Finanz- planung 2029 EUR
	2024 EUR	2025 EUR	2026 EUR	2026 EUR	6	7	8
1	2	3	4	5	6	7	8
Einzahlungen aus laufender Verwaltungstätigkeit	--	--	--	--	--	--	--
2. Zuwendungen und allgemeine Umlagen	52.409,06	1.500	2.000	0	2.000	2.000	2.000
9. = Summe der Einzahlungen aus laufender Verwaltungstätigkeit	52.409,06	1.500	2.000	0	2.000	2.000	2.000
Auszahlungen aus laufender Verwaltungstätigkeit	--	--	--	--	--	--	--
14. Transferauszahlungen	69.107,42	95.700	106.800	0	107.000	108.000	109.000
16. = Summe der Auszahlungen aus laufender Verwaltungstätigkeit	69.107,42	95.700	106.800	0	107.000	108.000	109.000
17. Saldo aus laufender Verwaltungstätigkeit (Summe der Einzahlungen abzüglich Summe der Auszahlungen aus Verwaltungstätigkeit)	-16.698,36	-94.200	-104.800	0	-105.000	-106.000	-107.000
Einzahlungen für Investitionstätigkeit	--	--	--	--	--	--	--
23. = Summe der Einzahlungen für Investitionstätigkeit	0,00	0	0	0	0	0	0
Auszahlungen für Investitionstätigkeit	--	--	--	--	--	--	--
30. = Summe der Auszahlungen für Investitionstätigkeit	0,00	0	0	0	0	0	0
31. Saldo aus Investitionstätigkeit (Summe Einzahlungen abzüglich Summe Auszahlungen für Investitionstätigkeit)	0,00	0	0	0	0	0	0
32. Finanzmittel-Überschuss/-Fehlbetrag (Summen Zeile 17 und 31)	-16.698,36	-94.200	-104.800	0	-105.000	-106.000	-107.000
Ein-, Auszahlungen aus Finanzierungstätigkeit							
35. Saldo aus Finanzierungstätigkeit (Saldo aus Zeile 33 und 34)	0,00	0	0	0	0	0	0
36. Finanzmittelveränderung (Summe der Zeilen 32 und 35)	-16.698,36	-94.200	-104.800	0	-105.000	-106.000	-107.000



Gemeinde	5	Gemeinde Rätzlingen
Produktbereich	53	Soziales und Jugend
Produktgruppe	536	Kinder-,Jugend-u.Familienhilfe
Produkt	53650	Kinder in Tageseinrichtungen/Tagespflege
Kostenstelle	536500	Kindergarten

Teilhaushalt (Muster 8)

B. Teilergebnishaushalt

Erträge und Aufwendungen		Rechnungs- ergebnis des Vor-Vor- jahres	Ansatz des Vor- jahres	Ansatz des Haus- halts- jahres	Ansatz des ersten Jahres der mittel- fristigen Ergebnis- und Finanz- planung 2027 EUR	Ansatz des zweiten Jahres der mittel- fristigen Ergebnis- und Finanz- planung 2028 EUR	Ansatz des dritten Jahres der mittel- fristigen Ergebnis- und Finanz- planung 2029 EUR
		2024 EUR	2025 EUR	2026 EUR	2027 EUR	2028 EUR	2029 EUR
1		2	3	4	5	6	7
Ordentliche Erträge		--	--	--	--	--	--
2.	Zuwendungen und allgemeine Umlagen	49.688,98	1.500	2.000	2.000	2.000	2.000
	31 420 00 Zuweis./Zusch. lfd. Zwecke Gemeinde	49.688,98	1.500	2.000	2.000	2.000	2.000
12.	= Summe ordentliche Erträge	49.688,98	1.500	2.000	2.000	2.000	2.000
Ordentliche Aufwendungen		--	--	--	--	--	--
18.	Transferaufwendungen	101.545,70	95.700	106.800	107.000	108.000	109.000
	43 120 00 Zuweis./Zusch. lfd. Zwecke Gemeinde	101.545,70	93.700	104.800	105.000	106.000	107.000
	43 180 00 Zuweis./Zusch. lfd. Zwecke übrige Ber.	0,00	2.000	2.000	2.000	2.000	2.000
20.	= Summe ordentliche Aufwendungen	101.545,70	95.700	106.800	107.000	108.000	109.000
21.	ordentliches Ergebnis (Summe ordentliche Erträge abzüglich ordentliche Aufwendungen)	-51.856,72	-94.200	-104.800	-105.000	-106.000	-107.000
24.	außerordentliches Ergebnis (außerordentliche Erträge abzüglich außerordentliche Aufwendungen)	0,00	0	0	0	0	0
25.	Jahresergebnis (Saldo aus dem ordentlichen aund dem außerordentlichen Ergebnis) Überschuss (+)/Fehlbetrag (-)	-51.856,72	-94.200	-104.800	-105.000	-106.000	-107.000
28.	Saldo aus internen Leistungsbeziehungen	0,00	0	0	0	0	0
29.	Ergebnis unter Berücksichtigung der internen Leistungsbeziehungen	-51.856,72	-94.200	-104.800	-105.000	-106.000	-107.000

Gemeinde 5 Gemeinde Rätzlingen
 Produktbereich 53 Soziales und Jugend
 Produktgruppe 536 Kinder-,Jugend-u.Familienhilfe
 Produkt 53650 Kinder in Tageseinrichtungen/Tagespflege
 Kostenstelle 536500 Kindergarten



**Teilhaushalt
(Muster 8)**

C. Teilfinanzhaushalt

Einzahlungen und Auszahlungen		Rechnungs- ergebnis des Vor-Vor- jahres	Ansatz des Vor- jahres	Ansatz des Haus- halts- jahres	Verpflichtu- ngsermächt- igungen 2026 EUR	Ansatz des ersten Jahres der mittel- fristigen Ergebnis- und Finanz- planung 2027 EUR	Ansatz des zweiten Jahres der mittel- fristigen Ergebnis- und Finanz- planung 2028 EUR	Ansatz des dritten Jahres der mittel- fristigen Ergebnis- und Finanz- planung 2029 EUR
		2024 EUR	2025 EUR	2026 EUR				
1		2	3	4	5	6	7	8
Einzahlungen aus laufender Verwaltungstätigkeit		--	--	--	--	--	--	--
2.	Zuwendungen und allgemeine Umlagen	52.409,06	1.500	2.000	0	2.000	2.000	2.000
	61 420 00 Zuweis./Zusch. lfd. Zwecke Gemeinde	52.409,06	1.500	2.000	0	2.000	2.000	2.000
9.	= Summe der Einzahlungen aus laufender Verwaltungstätigkeit	52.409,06	1.500	2.000	0	2.000	2.000	2.000
Auszahlungen aus laufender Verwaltungstätigkeit		--	--	--	--	--	--	--
14.	Transferauszahlungen	69.107,42	95.700	106.800	0	107.000	108.000	109.000
	73 120 00 Zuweis./Zusch. lfd. Zwecke Gemeinde	69.107,42	93.700	104.800	0	105.000	106.000	107.000
	73 180 00 Zuweis./Zusch. lfd. Zwecke übrige Ber.	0,00	2.000	2.000	0	2.000	2.000	2.000
16.	= Summe der Auszahlungen aus laufender Verwaltungstätigkeit	69.107,42	95.700	106.800	0	107.000	108.000	109.000
17.	Saldo aus laufender Verwaltungstätigkeit (Summe der Einzahlungen abzüglich Summe der Auszahlungen aus Verwaltungstätigkeit)	-16.698,36	-94.200	-104.800	0	-105.000	-106.000	-107.000
Einzahlungen für Investitionstätigkeit		--	--	--	--	--	--	--
23.	= Summe der Einzahlungen für Investitionstätigkeit	0,00	0	0	0	0	0	0
Auszahlungen für Investitionstätigkeit		--	--	--	--	--	--	--
30.	= Summe der Auszahlungen für Investitionstätigkeit	0,00	0	0	0	0	0	0
31.	Saldo aus Investitionstätigkeit (Summe Einzahlungen abzüglich Summe Auszahlungen für Investitionstätigkeit)	0,00	0	0	0	0	0	0
32.	Finanzmittel-Überschuss/-Fehlbetrag (Summen Zeile 17 und 31)	-16.698,36	-94.200	-104.800	0	-105.000	-106.000	-107.000
Ein-, Auszahlungen aus Finanzierungstätigkeit								
35.	Saldo aus Finanzierungstätigkeit (Saldo aus Zeile 33 und 34)	0,00	0	0	0	0	0	0
36.	Finanzmittelveränderung (Summe der Zeilen 32 und 35)	-16.698,36	-94.200	-104.800	0	-105.000	-106.000	-107.000



Gemeinde	5	Gemeinde Rätzlingen
Produktbereich	53	Soziales und Jugend
Produktgruppe	536	Kinder-,Jugend-u.Familienhilfe
Produkt	53660	Einrichtungen der Jugendarbeit

Produktbeschreibung

Produktbereich: 36 Kinder-, Jugend- u. Familienhilfe

Produktgruppe: 366 Einrichtungen der Jugendarbeit

Produkt: 3660 Einrichtungen der Jugendarbeit

Kurzbeschreibung

Sicherstellung eines bedarfsgerechten Kinderbetreuungsangebots

Verantwortliche Person/en

Gemeindedirektor

Zugeordnete Kostenstellen

536600 Jugendzentrum
536610 Spielplätze

Gemeinde 5 Gemeinde Rätzlingen
 Produktbereich 53 Soziales und Jugend
 Produktgruppe 536 Kinder-,Jugend-u.Familienhilfe
 Produkt 53660 Einrichtungen der Jugendarbeit



**Teilhaushalt
(Muster 8)**

B. Teilergebnishaushalt

Erträge und Aufwendungen	Rechnungs- ergebnis des Vor-Vor- jahres	Ansatz des Vor- jahres	Ansatz des Haus- halts- jahres	Ansatz des ersten Jahres der mittel- fristigen Ergebnis- und Finanz- planung 2027 EUR	Ansatz des zweiten Jahres der mittel- fristigen Ergebnis- und Finanz- planung 2028 EUR	Ansatz des dritten Jahres der mittel- fristigen Ergebnis- und Finanz- planung 2029 EUR
	2024 EUR	2025 EUR	2026 EUR	2027 EUR	2028 EUR	2029 EUR
1	2	3	4	5	6	7
Ordentliche Erträge	--	--	--	--	--	--
12. = Summe ordentliche Erträge	0,00	0	0	0	0	0
Ordentliche Aufwendungen	--	--	--	--	--	--
15. Aufwendungen für Sach- und Dienstleistungen	124,96	1.500	1.500	1.500	1.500	1.500
16. Abschreibungen	719,00	800	800	600	0	0
20. = Summe ordentliche Aufwendungen	843,96	2.300	2.300	2.100	1.500	1.500
21. ordentliches Ergebnis (Summe ordentliche Erträge abzüglich ordentliche Aufwendungen)	-843,96	-2.300	-2.300	-2.100	-1.500	-1.500
24. außerordentliches Ergebnis (außerordentliche Erträge abzüglich außerordentliche Aufwendungen)	0,00	0	0	0	0	0
25. Jahresergebnis (Saldo aus dem ordentlichen and dem außerordentlichen Ergebnis) Überschuss (+)/Fehlbetrag (-)	-843,96	-2.300	-2.300	-2.100	-1.500	-1.500
28. Saldo aus internen Leistungsbeziehungen	0,00	0	0	0	0	0
29. Ergebnis unter Berücksichtigung der internen Leistungsbeziehungen	-843,96	-2.300	-2.300	-2.100	-1.500	-1.500



Gemeinde	5	Gemeinde Rätzlingen
Produktbereich	53	Soziales und Jugend
Produktgruppe	536	Kinder-,Jugend-u.Familienhilfe
Produkt	53660	Einrichtungen der Jugendarbeit

**Teilhaushalt
(Muster 8)**

C. Teilfinanzhaushalt

Einzahlungen und Auszahlungen		Rechnungs- ergebnis des Vor-Vor- jahres	Ansatz des Vor- jahres	Ansatz des Haus- halts- jahres	Verpflichtu- ngsmächt- igungen 2026 EUR	Ansatz des ersten Jahres der mittel- fristigen Ergebnis- und Finanz- planung 2027 EUR	Ansatz des zweiten Jahres der mittel- fristigen Ergebnis- und Finanz- planung 2028 EUR	Ansatz des dritten Jahres der mittel- fristigen Ergebnis- und Finanz- planung 2029 EUR
		2024 EUR	2025 EUR	2026 EUR				
1		2	3	4	5	6	7	8
Einzahlungen aus laufender Verwaltungstätigkeit		--	--	--	--	--	--	--
9.	= Summe der Einzahlungen aus laufender Verwaltungstätigkeit	0,00	0	0	0	0	0	0
Auszahlungen aus laufender Verwaltungstätigkeit		--	--	--	--	--	--	--
12.	Auszahlungen für Sach- und Dienstleistungen und für den Erwerb geringwertiger Vermögensgegenstände	124,96	1.500	1.500	0	1.500	1.500	1.500
16.	= Summe der Auszahlungen aus laufender Verwaltungstätigkeit	124,96	1.500	1.500	0	1.500	1.500	1.500
17.	Saldo aus laufender Verwaltungstätigkeit (Summe der Einzahlungen abzüglich Summe der Auszahlungen aus Verwaltungstätigkeit)	-124,96	-1.500	-1.500	0	-1.500	-1.500	-1.500
Einzahlungen für Investitionstätigkeit		--	--	--	--	--	--	--
23.	= Summe der Einzahlungen für Investitionstätigkeit	0,00	0	0	0	0	0	0
Auszahlungen für Investitionstätigkeit		--	--	--	--	--	--	--
30.	= Summe der Auszahlungen für Investitionstätigkeit	0,00	0	0	0	0	0	0
31.	Saldo aus Investitionstätigkeit (Summe Einzahlungen abzüglich Summe Auszahlungen für Investitionstätigkeit)	0,00	0	0	0	0	0	0
32.	Finanzmittel-Überschuss/-Fehlbetrag (Summen Zeile 17 und 31)	-124,96	-1.500	-1.500	0	-1.500	-1.500	-1.500
Ein-, Auszahlungen aus Finanzierungstätigkeit								
35.	Saldo aus Finanzierungstätigkeit (Saldo aus Zeile 33 und 34)	0,00	0	0	0	0	0	0
36.	Finanzmittelveränderung (Summe der Zeilen 32 und 35)	-124,96	-1.500	-1.500	0	-1.500	-1.500	-1.500

Gemeinde	5	Gemeinde Rätzlingen
Produktbereich	53	Soziales und Jugend
Produktgruppe	536	Kinder-,Jugend-u.Familienhilfe
Produkt	53660	Einrichtungen der Jugendarbeit
Kostenstelle	536610	Spielplätze



Teilhaushalt (Muster 8)

B. Teilergebnishaushalt

Erträge und Aufwendungen	Rechnungs- ergebnis des Vor-Vor- jahres	Ansatz des Vor- jahres	Ansatz des Haus- halts- jahres	Ansatz des ersten Jahres der mittel- fristigen Ergebnis- und Finanz- planung 2027 EUR	Ansatz des zweiten Jahres der mittel- fristigen Ergebnis- und Finanz- planung 2028 EUR	Ansatz des dritten Jahres der mittel- fristigen Ergebnis- und Finanz- planung 2029 EUR
	2024 EUR	2025 EUR	2026 EUR	2027 EUR	2028 EUR	2029 EUR
1	2	3	4	5	6	7
Ordentliche Erträge	--	--	--	--	--	--
12. = Summe ordentliche Erträge	0,00	0	0	0	0	0
Ordentliche Aufwendungen	--	--	--	--	--	--
15. Aufwendungen für Sach- und Dienstleistungen	124,96	1.500	1.500	1.500	1.500	1.500
42 120 00 Unterhaltung sonst. unbewegl. Vermögen	124,96	1.000	1.000	1.000	1.000	1.000
42 220 00 Erwerb geringwertige VG	0,00	500	500	500	500	500
16. Abschreibungen	719,00	800	800	600	0	0
47 117 00 Abschreib. Betriebsausstattung	719,00	800	800	600	0	0
20. = Summe ordentliche Aufwendungen	843,96	2.300	2.300	2.100	1.500	1.500
21. ordentliches Ergebnis (Summe ordentliche Erträge abzüglich ordentliche Aufwendungen)	-843,96	-2.300	-2.300	-2.100	-1.500	-1.500
24. außerordentliches Ergebnis (außerordentliche Erträge abzüglich außerordentliche Aufwendungen)	0,00	0	0	0	0	0
25. Jahresergebnis (Saldo aus dem ordentlichen aund dem außerordentlichen Ergebnis) Überschuss (+)/Fehlbetrag (-)	-843,96	-2.300	-2.300	-2.100	-1.500	-1.500
28. Saldo aus internen Leistungsbeziehungen	0,00	0	0	0	0	0
29. Ergebnis unter Berücksichtigung der internen Leistungsbeziehungen	-843,96	-2.300	-2.300	-2.100	-1.500	-1.500



Gemeinde	5	Gemeinde Rätzlingen
Produktbereich	53	Soziales und Jugend
Produktgruppe	536	Kinder-,Jugend-u.Familienhilfe
Produkt	53660	Einrichtungen der Jugendarbeit
Kostenstelle	536610	Spielplätze

**Teilhaushalt
(Muster 8)**

C. Teilfinanzhaushalt

Einzahlungen und Auszahlungen		Rechnungs- ergebnis des Vor-Vor- jahres	Ansatz des Vor- jahres	Ansatz des Haus- halts- jahres	Verpflichtu- ngsmächt- igungen 2026 EUR	Ansatz des ersten Jahres der mittel- fristigen Ergebnis- und Finanz- planung 2027 EUR	Ansatz des zweiten Jahres der mittel- fristigen Ergebnis- und Finanz- planung 2028 EUR	Ansatz des dritten Jahres der mittel- fristigen Ergebnis- und Finanz- planung 2029 EUR
		2024 EUR	2025 EUR	2026 EUR				
1		2	3	4	5	6	7	8
Einzahlungen aus laufender Verwaltungstätigkeit		--	--	--	--	--	--	--
9.	= Summe der Einzahlungen aus laufender Verwaltungstätigkeit	0,00	0	0	0	0	0	0
Auszahlungen aus laufender Verwaltungstätigkeit		--	--	--	--	--	--	--
12.	Auszahlungen für Sach- und Dienstleistungen und für den Erwerb geringwertiger Vermögensgegenstände	124,96	1.500	1.500	0	1.500	1.500	1.500
	72 120 00 Unterhaltung sonst. unbewegl. Vermögen	124,96	1.000	1.000	0	1.000	1.000	1.000
	72 220 00 Erwerb geringwertige VG	0,00	500	500	0	500	500	500
16.	= Summe der Auszahlungen aus laufender Verwaltungstätigkeit	124,96	1.500	1.500	0	1.500	1.500	1.500
17.	Saldo aus laufender Verwaltungstätigkeit (Summe der Einzahlungen abzüglich Summe der Auszahlungen aus Verwaltungstätigkeit)	-124,96	-1.500	-1.500	0	-1.500	-1.500	-1.500
Einzahlungen für Investitionstätigkeit		--	--	--	--	--	--	--
23.	= Summe der Einzahlungen für Investitionstätigkeit	0,00	0	0	0	0	0	0
Auszahlungen für Investitionstätigkeit		--	--	--	--	--	--	--
30.	= Summe der Auszahlungen für Investitionstätigkeit	0,00	0	0	0	0	0	0
31.	Saldo aus Investitionstätigkeit (Summe Einzahlungen abzüglich Summe Auszahlungen für Investitionstätigkeit)	0,00	0	0	0	0	0	0
32.	Finanzmittel-Überschuss/-Fehlbetrag (Summen Zeile 17 und 31)	-124,96	-1.500	-1.500	0	-1.500	-1.500	-1.500
Ein-, Auszahlungen aus Finanzierungstätigkeit								
35.	Saldo aus Finanzierungstätigkeit (Saldo aus Zeile 33 und 34)	0,00	0	0	0	0	0	0
36.	Finanzmittelveränderung (Summe der Zeilen 32 und 35)	-124,96	-1.500	-1.500	0	-1.500	-1.500	-1.500



**Teilhaushalt
(Muster 8)**

B. Teilergebnishaushalt

Erträge und Aufwendungen		Rechnungs- ergebnis des Vor-Vor- jahres	Ansatz des Vor- jahres	Ansatz des Haus- halts- jahres	Ansatz des ersten Jahres der mittel- fristigen Ergebnis- und Finanz- planung 2027 EUR	Ansatz des zweiten Jahres der mittel- fristigen Ergebnis- und Finanz- planung 2028 EUR	Ansatz des dritten Jahres der mittel- fristigen Ergebnis- und Finanz- planung 2029 EUR
		2024 EUR	2025 EUR	2026 EUR	2027 EUR	2028 EUR	2029 EUR
1		2	3	4	5	6	7
Ordentliche Erträge		--	--	--	--	--	--
3.	Auflösungserträge aus Sonderposten	723,00	700	700	700	700	700
12.	= Summe ordentliche Erträge	723,00	700	700	700	700	700
Ordentliche Aufwendungen		--	--	--	--	--	--
16.	Abschreibungen	678,00	700	700	700	700	700
18.	Transferaufwendungen	5.800,00	2.000	2.000	2.000	2.000	2.000
20.	= Summe ordentliche Aufwendungen	6.478,00	2.700	2.700	2.700	2.700	2.700
21.	ordentliches Ergebnis (Summe ordentliche Erträge abzüglich ordentliche Aufwendungen)	-5.755,00	-2.000	-2.000	-2.000	-2.000	-2.000
24.	außerordentliches Ergebnis (außerordentliche Erträge abzüglich außerordentliche Aufwendungen)	0,00	0	0	0	0	0
25.	Jahresergebnis (Saldo aus dem ordentlichen and dem außerordentlichen Ergebnis) Überschuss (+)/Fehlbetrag (-)	-5.755,00	-2.000	-2.000	-2.000	-2.000	-2.000
28.	Saldo aus internen Leistungsbeziehungen	0,00	0	0	0	0	0
29.	Ergebnis unter Berücksichtigung der internen Leistungsbeziehungen	-5.755,00	-2.000	-2.000	-2.000	-2.000	-2.000



**Teilhaushalt
(Muster 8)**

C. Teilfinanzhaushalt

Einzahlungen und Auszahlungen		Rechnungs- ergebnis des Vor-Vor- jahres	Ansatz des Vor- jahres	Ansatz des Haus- halts- jahres	Verpflichtu- ngs ermäch- tigungen	Ansatz des ersten Jahres der mittel- fristigen Ergebnis- und Finanz- planung 2027 EUR	Ansatz des zweiten Jahres der mittel- fristigen Ergebnis- und Finanz- planung 2028 EUR	Ansatz des dritten Jahres der mittel- fristigen Ergebnis- und Finanz- planung 2029 EUR
		2024 EUR	2025 EUR	2026 EUR	2026 EUR	2027 EUR	2028 EUR	2029 EUR
1		2	3	4	5	6	7	8
Einzahlungen aus laufender Verwaltungstätigkeit		--	--	--	--	--	--	--
9.	= Summe der Einzahlungen aus laufender Verwaltungstätigkeit	0,00	0	0	0	0	0	0
Auszahlungen aus laufender Verwaltungstätigkeit		--	--	--	--	--	--	--
14.	Transferauszahlungen	5.800,00	2.000	2.000	0	2.000	2.000	2.000
	73 180 00 Zuweis./Zusch. lfd. Zwecke übrige Ber.	5.800,00	2.000	2.000	0	2.000	2.000	2.000
16.	= Summe der Auszahlungen aus laufender Verwaltungstätigkeit	5.800,00	2.000	2.000	0	2.000	2.000	2.000
17.	Saldo aus laufender Verwaltungstätigkeit (Summe der Einzahlungen abzüglich Summe der Auszahlungen aus Verwaltungstätigkeit)	-5.800,00	-2.000	-2.000	0	-2.000	-2.000	-2.000
Einzahlungen für Investitionstätigkeit		--	--	--	--	--	--	--
23.	= Summe der Einzahlungen für Investitionstätigkeit	0,00	0	0	0	0	0	0
Auszahlungen für Investitionstätigkeit		--	--	--	--	--	--	--
30.	= Summe der Auszahlungen für Investitionstätigkeit	0,00	0	0	0	0	0	0
31.	Saldo aus Investitionstätigkeit (Summe Einzahlungen abzüglich Summe Auszahlungen für Investitionstätigkeit)	0,00	0	0	0	0	0	0
32.	Finanzmittel-Überschuss/-Fehlbetrag (Summen Zeile 17 und 31)	-5.800,00	-2.000	-2.000	0	-2.000	-2.000	-2.000
Ein-, Auszahlungen aus Finanzierungstätigkeit								
35.	Saldo aus Finanzierungstätigkeit (Saldo aus Zeile 33 und 34)	0,00	0	0	0	0	0	0
36.	Finanzmittelveränderung (Summe der Zeilen 32 und 35)	-5.800,00	-2.000	-2.000	0	-2.000	-2.000	-2.000

Gemeinde	5	Gemeinde Rätzlingen
Produktbereich	54	Gesundheit und Sport
Produktgruppe	542	Sportförderung
Produkt	54210	Förderung des Sportes



Produktbeschreibung

Produktbereich: 42 Sportförderung

Produktgruppe: 421 Förderung des Sport's

Produkt: 4210 Förderung des Sport's

Verantwortliche Organisationseinheit

Gemeinde Rätzlingen

Zielgruppe

Sportvereine, EinwohnerInnen

Zugeordnete Kostenstellen

542100 Sportförderung

Rechtsbindungsgrad

Muss X Soll X Kann O

Verantwortliche Person/en

Gemeindedirektor

Kurzbeschreibung

Vereinsförderung

Auftragsgrundlage

Beschlüsse des Rates

Pflichtaufgaben

Nein

Freiwillige Aufgaben

Ja



Gemeinde	5	Gemeinde Rätzlingen
Produktbereich	54	Gesundheit und Sport
Produktgruppe	542	Sportförderung
Produkt	54210	Förderung des Sportes

Teilhaushalt (Muster 8)

B. Teilergebnishaushalt

Erträge und Aufwendungen	Rechnungs- ergebnis des Vor-Vor- jahres	Ansatz des Vor- jahres	Ansatz des Haus- halts- jahres	Ansatz des ersten Jahres der mittel- fristigen Ergebnis- und Finanz- planung 2027 EUR	Ansatz des zweiten Jahres der mittel- fristigen Ergebnis- und Finanz- planung 2028 EUR	Ansatz des dritten Jahres der mittel- fristigen Ergebnis- und Finanz- planung 2029 EUR
	2024 EUR	2025 EUR	2026 EUR	2027 EUR	2028 EUR	2029 EUR
1	2	3	4	5	6	7
Ordentliche Erträge	--	--	--	--	--	--
3. Auflösungserträge aus Sonderposten	723,00	700	700	700	700	700
12. = Summe ordentliche Erträge	723,00	700	700	700	700	700
Ordentliche Aufwendungen	--	--	--	--	--	--
16. Abschreibungen	678,00	700	700	700	700	700
18. Transferaufwendungen	5.800,00	2.000	2.000	2.000	2.000	2.000
20. = Summe ordentliche Aufwendungen	6.478,00	2.700	2.700	2.700	2.700	2.700
21. ordentliches Ergebnis (Summe ordentliche Erträge abzüglich ordentliche Aufwendungen)	-5.755,00	-2.000	-2.000	-2.000	-2.000	-2.000
24. außerordentliches Ergebnis (außerordentliche Erträge abzüglich außerordentliche Aufwendungen)	0,00	0	0	0	0	0
25. Jahresergebnis (Saldo aus dem ordentlichen aund dem außerordentlichen Ergebnis) Überschuss (+)/Fehlbetrag (-)	-5.755,00	-2.000	-2.000	-2.000	-2.000	-2.000
28. Saldo aus internen Leistungsbeziehungen	0,00	0	0	0	0	0
29. Ergebnis unter Berücksichtigung der internen Leistungsbeziehungen	-5.755,00	-2.000	-2.000	-2.000	-2.000	-2.000

Gemeinde 5 Gemeinde Rätzlingen
 Produktbereich 54 Gesundheit und Sport
 Produktgruppe 542 Sportförderung
 Produkt 54210 Förderung des Sportes



**Teilhaushalt
(Muster 8)**

C. Teilfinanzhaushalt

Einzahlungen und Auszahlungen		Rechnungs- ergebnis des Vor-Vor- jahres	Ansatz des Vor- jahres	Ansatz des Haus- halts- jahres	Verpflichtu- ngsermächt- igungen 2026 EUR	Ansatz des ersten Jahres der mittel- fristigen Ergebnis- und Finanz- planung 2027 EUR	Ansatz des zweiten Jahres der mittel- fristigen Ergebnis- und Finanz- planung 2028 EUR	Ansatz des dritten Jahres der mittel- fristigen Ergebnis- und Finanz- planung 2029 EUR
		2024 EUR	2025 EUR	2026 EUR				
1	2	3	4	5	6	7	8	
Einzahlungen aus laufender Verwaltungstätigkeit		--	--	--	--	--	--	--
9.	= Summe der Einzahlungen aus laufender Verwaltungstätigkeit	0,00	0	0	0	0	0	0
Auszahlungen aus laufender Verwaltungstätigkeit		--	--	--	--	--	--	--
14.	Transferauszahlungen	5.800,00	2.000	2.000	0	2.000	2.000	2.000
16.	= Summe der Auszahlungen aus laufender Verwaltungstätigkeit	5.800,00	2.000	2.000	0	2.000	2.000	2.000
17.	Saldo aus laufender Verwaltungstätigkeit (Summe der Einzahlungen abzüglich Summe der Auszahlungen aus Verwaltungstätigkeit)	-5.800,00	-2.000	-2.000	0	-2.000	-2.000	-2.000
Einzahlungen für Investitionstätigkeit		--	--	--	--	--	--	--
23.	= Summe der Einzahlungen für Investitionstätigkeit	0,00	0	0	0	0	0	0
Auszahlungen für Investitionstätigkeit		--	--	--	--	--	--	--
30.	= Summe der Auszahlungen für Investitionstätigkeit	0,00	0	0	0	0	0	0
31.	Saldo aus Investitionstätigkeit (Summe Einzahlungen abzüglich Summe Auszahlungen für Investitionstätigkeit)	0,00	0	0	0	0	0	0
32.	Finanzmittel-Überschuss/-Fehlbetrag (Summen Zeile 17 und 31)	-5.800,00	-2.000	-2.000	0	-2.000	-2.000	-2.000
Ein-, Auszahlungen aus Finanzierungstätigkeit								
35.	Saldo aus Finanzierungstätigkeit (Saldo aus Zeile 33 und 34)	0,00	0	0	0	0	0	0
36.	Finanzmittelveränderung (Summe der Zeilen 32 und 35)	-5.800,00	-2.000	-2.000	0	-2.000	-2.000	-2.000



Gemeinde	5	Gemeinde Rätzlingen
Produktbereich	54	Gesundheit und Sport
Produktgruppe	542	Sportförderung
Produkt	54210	Förderung des Sportes
Kostenstelle	542100	Sportförderung

Teilhaushalt (Muster 8)

B. Teilergebnishaushalt

Erträge und Aufwendungen		Rechnungs- ergebnis des Vor-Vor- jahres	Ansatz des Vor- jahres	Ansatz des Haus- halts- jahres	Ansatz des ersten Jahres der mittel- fristigen Ergebnis- und Finanz- planung 2027 EUR	Ansatz des zweiten Jahres der mittel- fristigen Ergebnis- und Finanz- planung 2028 EUR	Ansatz des dritten Jahres der mittel- fristigen Ergebnis- und Finanz- planung 2029 EUR
		2024 EUR	2025 EUR	2026 EUR	2027 EUR	2028 EUR	2029 EUR
1		2	3	4	5	6	7
Ordentliche Erträge		--	--	--	--	--	--
3.	Auflösungserträge aus Sonderposten	723,00	700	700	700	700	700
	31 610 00 Erträge Aufl. SoPo Investitionszuv.	723,00	700	700	700	700	700
12.	= Summe ordentliche Erträge	723,00	700	700	700	700	700
Ordentliche Aufwendungen		--	--	--	--	--	--
16.	Abschreibungen	678,00	700	700	700	700	700
	47 110 10 Abschreib. immat. VG gel.Investitionszuv	678,00	700	700	700	700	700
18.	Transferaufwendungen	5.800,00	2.000	2.000	2.000	2.000	2.000
	43 180 00 Zuweis./Zusch. lfd. Zwecke übrige Ber.	5.800,00	2.000	2.000	2.000	2.000	2.000
20.	= Summe ordentliche Aufwendungen	6.478,00	2.700	2.700	2.700	2.700	2.700
21.	ordentliches Ergebnis (Summe ordentliche Erträge abzüglich ordentliche Aufwendungen)	-5.755,00	-2.000	-2.000	-2.000	-2.000	-2.000
24.	außerordentliches Ergebnis (außerordentliche Erträge abzüglich außerordentliche Aufwendungen)	0,00	0	0	0	0	0
25.	Jahresergebnis (Saldo aus dem ordentlichen aund dem außerordentlichen Ergebnis) Überschuss (+)/Fehlbetrag (-)	-5.755,00	-2.000	-2.000	-2.000	-2.000	-2.000
28.	Saldo aus internen Leistungsbeziehungen	0,00	0	0	0	0	0
29.	Ergebnis unter Berücksichtigung der internen Leistungsbeziehungen	-5.755,00	-2.000	-2.000	-2.000	-2.000	-2.000

Gemeinde	5	Gemeinde Rätzlingen
Produktbereich	54	Gesundheit und Sport
Produktgruppe	542	Sportförderung
Produkt	54210	Förderung des Sportes
Kostenstelle	542100	Sportförderung



Teilhaushalt (Muster 8)

C. Teilfinanzhaushalt

Einzahlungen und Auszahlungen		Rechnungs- ergebnis des Vor-Vor- jahres	Ansatz des Vor- jahres	Ansatz des Haus- halts- jahres	Verpflichtu- ngsermächt- igungen 2026 EUR	Ansatz des ersten Jahres der mittel- fristigen Ergebnis- und Finanz- planung 2027 EUR	Ansatz des zweiten Jahres der mittel- fristigen Ergebnis- und Finanz- planung 2028 EUR	Ansatz des dritten Jahres der mittel- fristigen Ergebnis- und Finanz- planung 2029 EUR
		2024 EUR	2025 EUR	2026 EUR				
1	2	3	4	5	6	7	8	
Einzahlungen aus laufender Verwaltungstätigkeit		--	--	--	--	--	--	--
9.	= Summe der Einzahlungen aus laufender Verwaltungstätigkeit	0,00	0	0	0	0	0	0
Auszahlungen aus laufender Verwaltungstätigkeit		--	--	--	--	--	--	--
14.	Transferauszahlungen	5.800,00	2.000	2.000	0	2.000	2.000	2.000
	73 180 00 Zuweis./Zusch. lfd. Zwecke übrige Ber.	5.800,00	2.000	2.000	0	2.000	2.000	2.000
16.	= Summe der Auszahlungen aus laufender Verwaltungstätigkeit	5.800,00	2.000	2.000	0	2.000	2.000	2.000
17.	Saldo aus laufender Verwaltungstätigkeit (Summe der Einzahlungen abzüglich Summe der Auszahlungen aus Verwaltungstätigkeit)	-5.800,00	-2.000	-2.000	0	-2.000	-2.000	-2.000
Einzahlungen für Investitionstätigkeit		--	--	--	--	--	--	--
23.	= Summe der Einzahlungen für Investitionstätigkeit	0,00	0	0	0	0	0	0
Auszahlungen für Investitionstätigkeit		--	--	--	--	--	--	--
30.	= Summe der Auszahlungen für Investitionstätigkeit	0,00	0	0	0	0	0	0
31.	Saldo aus Investitionstätigkeit (Summe Einzahlungen abzüglich Summe Auszahlungen für Investitionstätigkeit)	0,00	0	0	0	0	0	0
32.	Finanzmittel-Überschuss/-Fehlbetrag (Summen Zeile 17 und 31)	-5.800,00	-2.000	-2.000	0	-2.000	-2.000	-2.000
Ein-, Auszahlungen aus Finanzierungstätigkeit								
35.	Saldo aus Finanzierungstätigkeit (Saldo aus Zeile 33 und 34)	0,00	0	0	0	0	0	0
36.	Finanzmittelveränderung (Summe der Zeilen 32 und 35)	-5.800,00	-2.000	-2.000	0	-2.000	-2.000	-2.000



**Teilhaushalt
(Muster 8)**

B. Teilergebnishaushalt

Erträge und Aufwendungen	Rechnungs- ergebnis des Vor-Vor- jahres	Ansatz des Vor- jahres	Ansatz des Haus- halts- jahres	Ansatz des ersten Jahres der mittel- fristigen Ergebnis- und Finanz- planung 2027 EUR	Ansatz des zweiten Jahres der mittel- fristigen Ergebnis- und Finanz- planung 2028 EUR	Ansatz des dritten Jahres der mittel- fristigen Ergebnis- und Finanz- planung 2029 EUR
	2024 EUR	2025 EUR	2026 EUR	2027 EUR	2028 EUR	2029 EUR
1	2	3	4	5	6	7
Ordentliche Erträge	--	--	--	--	--	--
3. Auflösungserträge aus Sonderposten	9.540,00	9.600	9.200	6.100	58.500	58.500
5. Öffentlich-rechtliche Entgelte	150,00	200	200	200	200	200
6. Privatrechtliche Entgelte	1.060,00	100	100	100	100	100
7. Kostenerstattungen und Kostenumlagen	6.142,86	3.200	3.200	3.200	3.200	3.200
11. Sonstige ordentliche Erträge	12.009,75	12.500	10.000	10.000	10.000	10.000
12. = Summe ordentliche Erträge	28.902,61	25.600	22.700	19.600	72.000	72.000
Ordentliche Aufwendungen	--	--	--	--	--	--
15. Aufwendungen für Sach- und Dienstleistungen	33.554,98	23.400	23.900	23.900	23.900	23.900
16. Abschreibungen	16.029,00	16.500	16.600	27.200	72.700	72.700
18. Transferaufwendungen	3.391,92	3.800	3.800	3.800	3.800	3.800
19. Sonstige ordentliche Aufwendungen	8.526,97	6.700	15.200	6.700	6.700	6.700
20. = Summe ordentliche Aufwendungen	61.502,87	50.400	59.500	61.600	107.100	107.100
21. ordentliches Ergebnis (Summe ordentliche Erträge abzüglich ordentliche Aufwendungen)	-32.600,26	-24.800	-36.800	-42.000	-35.100	-35.100
24. außerordentliches Ergebnis (außerordentliche Erträge abzüglich außerordentliche Aufwendungen)	0,00	0	0	0	0	0
25. Jahresergebnis (Saldo aus dem ordentlichen and dem außerordentlichen Ergebnis) Überschuss (+)/Fehlbetrag (-)	-32.600,26	-24.800	-36.800	-42.000	-35.100	-35.100
28. Saldo aus internen Leistungsbeziehungen	0,00	0	0	0	0	0
29. Ergebnis unter Berücksichtigung der internen Leistungsbeziehungen	-32.600,26	-24.800	-36.800	-42.000	-35.100	-35.100



**Teilhaushalt
(Muster 8)**

C. Teilfinanzhaushalt

Einzahlungen und Auszahlungen		Rechnungs- ergebnis des Vor-Vor- jahres	Ansatz des Vor- jahres	Ansatz des Haus- halts- jahres	Verpflichtu- ngsermächt- igungen	Ansatz des ersten Jahres der mittel- fristigen Ergebnis- und Finanz- planung 2027 EUR	Ansatz des zweiten Jahres der mittel- fristigen Ergebnis- und Finanz- planung 2028 EUR	Ansatz des dritten Jahres der mittel- fristigen Ergebnis- und Finanz- planung 2029 EUR
		2024 EUR	2025 EUR	2026 EUR	2026 EUR	6	7	8
1	2	3	4	5	6	7	8	
Einzahlungen aus laufender Verwaltungstätigkeit		--	--	--	--	--	--	--
4.	öffentlich-rechtliche Entgelte	150,00	200	200	0	200	200	200
	63 110 00 Verw.gebühren allg.	150,00	200	200	0	200	200	200
5.	privatrechtliche Entgelte	1.060,00	100	100	0	100	100	100
	64 210 00 Einz. aus Verkauf	1.060,00	100	100	0	100	100	100
6.	Kostenerstattungen und Kostenumlagen	6.142,86	3.200	3.200	0	3.200	3.200	3.200
	64 810 00 Kostenerstattungen Land	6.142,86	3.200	3.200	0	3.200	3.200	3.200
8.	sonstige haushaltswirksame Einzahlungen	12.540,00	12.500	10.000	0	10.000	10.000	10.000
	65 110 00 Konzessionsabgaben	12.540,00	12.500	10.000	0	10.000	10.000	10.000
9.	= Summe der Einzahlungen aus laufender Verwaltungstätigkeit	19.892,86	16.000	13.500	0	13.500	13.500	13.500
Auszahlungen aus laufender Verwaltungstätigkeit		--	--	--	--	--	--	--
12.	Auszahlungen für Sach- und Dienstleistungen und für den Erwerb geringwertiger Vermögensgegenstände	33.626,76	23.400	23.900	0	23.900	23.900	23.900
	72 120 00 Unterhaltung sonst. unbewegl. Vermögen	31.782,29	18.500	19.000	0	19.000	19.000	19.000
	72 220 00 Erwerb geringwertige VG	0,00	100	100	0	100	100	100
	72 410 00 Bewirtschaft. Grund/baul. Anlagen	162,93	1.500	1.500	0	1.500	1.500	1.500
	72 710 00 Besondere Verw./Betriebsausz.	1.681,54	3.300	3.300	0	3.300	3.300	3.300
14.	Transferauszahlungen	3.391,92	3.800	3.800	0	3.800	3.800	3.800
	73 180 00 Zuweis./Zusch. lfd. Zwecke übrige Ber.	3.391,92	3.800	3.800	0	3.800	3.800	3.800
15.	sonstige haushaltswirksame Auszahlungen	8.526,97	6.700	15.200	0	6.700	6.700	6.700
	74 310 00 Geschäftsausz.	8.526,97	6.700	15.200	0	6.700	6.700	6.700
16.	= Summe der Auszahlungen aus laufender Verwaltungstätigkeit	45.545,65	33.900	42.900	0	34.400	34.400	34.400
17.	Saldo aus laufender Verwaltungstätigkeit (Summe der Einzahlungen abzüglich Summe der Auszahlungen aus Verwaltungstätigkeit)	-25.652,79	-17.900	-29.400	0	-20.900	-20.900	-20.900
Einzahlungen für Investitionstätigkeit		--	--	--	--	--	--	--
18.	Zuwendungen für Investitionstätigkeit	0,00	0	0	0	0	1.313.700	0
	68 110 00 Einz. Inv.zuw. Land	0,00	0	0	0	0	1.313.700	0
23.	= Summe der Einzahlungen für Investitionstätigkeit	0,00	0	0	0	0	1.313.700	0
Auszahlungen für Investitionstätigkeit		--	--	--	--	--	--	--
24.	Erwerb von Grundstücken und Gebäuden	0,00	0	130.400	0	0	0	0
	78 210 00 Ausz. Erwerb Grund/Gebäude	0,00	0	130.400	0	0	0	0
25.	Baumaßnahmen	49.590,98	0	1.440.100	0	0	0	0



Gemeinde 5
 Produktbereich 55

Gemeinde Rätzlingen
 Gestaltung der Umwelt

**Teilhaushalt
 (Muster 8)**

C. Teilfinanzhaushalt

Einzahlungen und Auszahlungen		Rechnungs- ergebnis des Vor-Vor- jahres	Ansatz des Vor- jahres	Ansatz des Haus- halts- jahres	Verpflichtu- ngsmächt- igungen 2026 EUR	Ansatz des ersten Jahres der mittel- fristigen Ergebnis- und Finanz- planung 2027 EUR	Ansatz des zweiten Jahres der mittel- fristigen Ergebnis- und Finanz- planung 2028 EUR	Ansatz des dritten Jahres der mittel- fristigen Ergebnis- und Finanz- planung 2029 EUR
		2024 EUR	2025 EUR	2026 EUR				
1		2	3	4	5	6	7	8
	78 720 00 Ausz. Tiefbaumaßnahmen	49.590,98	0	1.440.100	0	0	0	0
30.	= Summe der Auszahlungen für Investitionstätigkeit	49.590,98	0	1.570.500	0	0	0	0
31.	Saldo aus Investitionstätigkeit (Summe Einzahlungen abzüglich Summe Auszahlungen für Investitionstätigkeit)	-49.590,98	0	-1.570.500	0	0	1.313.700	0
32.	Finanzmittel-Überschuss/-Fehlbetrag (Summen Zeile 17 und 31)	-75.243,77	-17.900	-1.599.900	0	-20.900	1.292.800	-20.900
Ein-, Auszahlungen aus Finanzierungstätigkeit								
35.	Saldo aus Finanzierungstätigkeit (Saldo aus Zeile 33 und 34)	0,00	0	0	0	0	0	0
36.	Finanzmittelveränderung (Summe der Zeilen 32 und 35)	-75.243,77	-17.900	-1.599.900	0	-20.900	1.292.800	-20.900



Teilfinanzhaushalt Teil D

Investitionsmaßnahmen oberhalb der festgelegten Wertgrenzen		Gesamt- investi- tions- summe	Ansatz	Bisher bereit- gestellt	Verpflich- tungser- mächtig- ungen 2026	VE fällig	VE fällig	VE fällig
		EUR	2026 EUR	EUR	2026 EUR	2027 EUR	2028 EUR	2029 EUR
1		2	3	4	5	6	7	8
Maßnahme: Kleinstvorhaben DE								
Einzahlungen für Investitionstätigkeit:								
1.	Zuwendungen für Investitionstätigkeit	5.000	0	5.000	0	0	0	0
6.	= Summe der Einzahlungen für Investitionstätigkeit	5.000	0	5.000	0	0	0	0
Auszahlungen für Investitionstätigkeit:								
9.	Erwerb von beweglichem Sachvermögen	8.200	0	8.200	0	0	0	0
13.	= Summe der Auszahlungen für Investitionstätigkeit	8.200	0	8.200	0	0	0	0
14.	= Saldo aus Investitionstätigkeit (Summe Einzahlungen abzüglich Summe Auszahlungen für Investitionstätigkeit)	-3.200	0	-3.200	0	0	0	0
Maßnahme: Ankauf Baulandentwicklung								
Einzahlungen für Investitionstätigkeit:								
6.	= Summe der Einzahlungen für Investitionstätigkeit	0	0	0	0	0	0	0
Auszahlungen für Investitionstätigkeit:								
7.	Erwerb von Grundstücken und Gebäuden	130.400	130.400	0	0	0	0	0
13.	= Summe der Auszahlungen für Investitionstätigkeit	130.400	130.400	0	0	0	0	0
14.	= Saldo aus Investitionstätigkeit (Summe Einzahlungen abzüglich Summe Auszahlungen für Investitionstätigkeit)	-130.400	-130.400	0	0	0	0	0
Maßnahme: Grunderwerb Baugebiet Langlach								
Einzahlungen für Investitionstätigkeit:								
6.	= Summe der Einzahlungen für Investitionstätigkeit	0	0	0	0	0	0	0
Auszahlungen für Investitionstätigkeit:								
7.	Erwerb von Grundstücken und Gebäuden	65.000	0	65.000	0	0	0	0
13.	= Summe der Auszahlungen für Investitionstätigkeit	65.000	0	65.000	0	0	0	0
14.	= Saldo aus Investitionstätigkeit (Summe Einzahlungen abzüglich Summe Auszahlungen für Investitionstätigkeit)	-65.000	0	-65.000	0	0	0	0
Maßnahme: Erneuerung der Nebenanlagen an der B493								
Einzahlungen für Investitionstätigkeit:								
1.	Zuwendungen für Investitionstätigkeit	1.313.700	0	0	0	0	0	0
6.	= Summe der Einzahlungen für Investitionstätigkeit	1.313.700	0	0	0	0	0	0
Auszahlungen für Investitionstätigkeit:								
8.	Baumaßnahmen	1.525.100	1.410.100	115.000	0	0	0	0
13.	= Summe der Auszahlungen für Investitionstätigkeit	1.525.100	1.410.100	115.000	0	0	0	0
14.	= Saldo aus Investitionstätigkeit (Summe Einzahlungen abzüglich Summe Auszahlungen für Investitionstätigkeit)	-211.400	-1.410.100	-115.000	0	0	0	0



Gemeinde 5
 Produktbereich 55

Gemeinde Rätzlingen
 Gestaltung der Umwelt

Teilfinanzhaushalt Teil D

Investitionsmaßnahmen oberhalb der festgelegten Wertgrenzen	Gesamt- investi- tions- summe	Ansatz	Bisher bereit- gestellt	Verpflich- tungser- mächtig- ungen 2026	VE fällig	VE fällig	VE fällig
	EUR	2026 EUR	EUR	2026 EUR	2027 EUR	2028 EUR	2029 EUR
1	2	3	4	5	6	7	8
Maßnahme:RW-Kanal OD und Dichter-Schulze- Straße							
Einzahlungen für Investitionstätigkeit:							
6. = Summe der Einzahlungen für Investitionstätigkeit	0	0	0	0	0	0	0
Auszahlungen für Investitionstätigkeit:							
8. Baumaßnahmen	30.000	30.000	0	0	0	0	0
13. = Summe der Auszahlungen für Investitionstätigkeit	30.000	30.000	0	0	0	0	0
14. = Saldo aus Investitonstätigkeit (Summe Einzahlungen abzüglich Summe Auszahlungen für Investitionstätigkeit)	-30.000	-30.000	0	0	0	0	0

Gemeinde	5	Gemeinde Rätzlingen
Produktbereich	55	Gestaltung der Umwelt
Produktgruppe	551	Räumliche Planung und Entwicklung
Produkt	55110	Räuml. Planungs-u. Entwicklungsmaßnahmen



Produktbeschreibung

Produktbereich: 51 Räumliche Planung und Entwicklung

Produktgruppe: 511 Räumliche Planungs- u. Entwicklungsmaßnahmen

Produkt: 5110 Räumliche Planungs- u. Entwicklungsmaßnahmen

Verantwortliche Organisationseinheit

Gemeinde Rätzlingen

Auftragsgrundlage

Aufstellen, Ändern und Aufheben von Bauleitplänen und sonstigen Satzungen. Beteiligungen in der Landes- und regionalen Raumordnungsplanung sowie Gewährleistung einer geordneten städtebaulichen Entwicklung

Zugeordnete Kostenstellen

551100 Planung und Entwicklung, Erschließung

Rechtsbindungsgrad

Muss X Soll O Kann O

Verantwortliche Person/en

Gemeindedirektor

Zielgruppe

EinwohnerInnen, Grundstückseigentümer, Investoren

Auftragsgrundlage

BauGB, NBauO, B-Pläne und sonstige eigene Satzungen, Beschlüsse des Rates, BauNVO, BNatSchG, RROP, NROP

Pflichtaufgaben

Ja

Freiwillige Aufgaben

Nein



Gemeinde	5	Gemeinde Rätzlingen
Produktbereich	55	Gestaltung der Umwelt
Produktgruppe	551	Räumliche Planung und Entwicklung
Produkt	55110	Räuml. Planungs- u. Entwicklungsmaßnahmen

Teilhaushalt (Muster 8)

B. Teilergebnishaushalt

Erträge und Aufwendungen	Rechnungs- ergebnis des Vor-Vor- jahres	Ansatz des Vor- jahres	Ansatz des Haus- halts- jahres	Ansatz des ersten Jahres der mittel- fristigen Ergebnis- und Finanz- planung 2027 EUR	Ansatz des zweiten Jahres der mittel- fristigen Ergebnis- und Finanz- planung 2028 EUR	Ansatz des dritten Jahres der mittel- fristigen Ergebnis- und Finanz- planung 2029 EUR
1	2024 EUR	2025 EUR	2026 EUR	5	6	7
Ordentliche Erträge	--	--	--	--	--	--
3. Auflösungserträge aus Sonderposten	0,00	200	0	0	0	0
5. Öffentlich-rechtliche Entgelte	150,00	200	200	200	200	200
7. Kostenerstattungen und Kostenumlagen	6.142,86	3.200	3.200	3.200	3.200	3.200
12. = Summe ordentliche Erträge	6.292,86	3.600	3.400	3.400	3.400	3.400
Ordentliche Aufwendungen	--	--	--	--	--	--
16. Abschreibungen	0,00	400	900	900	900	900
19. Sonstige ordentliche Aufwendungen	8.190,47	6.500	15.000	6.500	6.500	6.500
20. = Summe ordentliche Aufwendungen	8.190,47	6.900	15.900	7.400	7.400	7.400
21. ordentliches Ergebnis (Summe ordentliche Erträge abzüglich ordentliche Aufwendungen)	-1.897,61	-3.300	-12.500	-4.000	-4.000	-4.000
24. außerordentliches Ergebnis (außerordentliche Erträge abzüglich außerordentliche Aufwendungen)	0,00	0	0	0	0	0
25. Jahresergebnis (Saldo aus dem ordentlichen aund dem außerordentlichen Ergebnis) Überschuss (+)/Fehlbetrag (-)	-1.897,61	-3.300	-12.500	-4.000	-4.000	-4.000
28. Saldo aus internen Leistungsbeziehungen	0,00	0	0	0	0	0
29. Ergebnis unter Berücksichtigung der internen Leistungsbeziehungen	-1.897,61	-3.300	-12.500	-4.000	-4.000	-4.000

Gemeinde 5 Gemeinde Rätzlingen
 Produktbereich 55 Gestaltung der Umwelt
 Produktgruppe 551 Räumliche Planung und Entwicklung
 Produkt 55110 Räuml. Planungs-u. Entwicklungsmaßnahmen



**Teilhaushalt
(Muster 8)**

C. Teilfinanzhaushalt

Einzahlungen und Auszahlungen	Rechnungs- ergebnis des Vor-Vor- jahres	Ansatz des Vor- jahres	Ansatz des Haus- halts- jahres	Verpflichtu- ngsermächt- igungen	Ansatz des ersten Jahres der mittel- fristigen Ergebnis- und Finanz- planung 2027 EUR	Ansatz des zweiten Jahres der mittel- fristigen Ergebnis- und Finanz- planung 2028 EUR	Ansatz des dritten Jahres der mittel- fristigen Ergebnis- und Finanz- planung 2029 EUR
	2024 EUR	2025 EUR	2026 EUR	2026 EUR	6	7	8
1	2	3	4	5	6	7	8
Einzahlungen aus laufender Verwaltungstätigkeit	--	--	--	--	--	--	--
4. öffentlich-rechtliche Entgelte	150,00	200	200	0	200	200	200
6. Kostenerstattungen und Kostenumlagen	6.142,86	3.200	3.200	0	3.200	3.200	3.200
9. = Summe der Einzahlungen aus laufender Verwaltungstätigkeit	6.292,86	3.400	3.400	0	3.400	3.400	3.400
Auszahlungen aus laufender Verwaltungstätigkeit	--	--	--	--	--	--	--
15. sonstige haushaltwirksame Auszahlungen	8.190,47	6.500	15.000	0	6.500	6.500	6.500
16. = Summe der Auszahlungen aus laufender Verwaltungstätigkeit	8.190,47	6.500	15.000	0	6.500	6.500	6.500
17. Saldo aus laufender Verwaltungstätigkeit (Summe der Einzahlungen abzüglich Summe der Auszahlungen aus Verwaltungstätigkeit)	-1.897,61	-3.100	-11.600	0	-3.100	-3.100	-3.100
Einzahlungen für Investitionstätigkeit	--	--	--	--	--	--	--
23. = Summe der Einzahlungen für Investitionstätigkeit	0,00	0	0	0	0	0	0
Auszahlungen für Investitionstätigkeit	--	--	--	--	--	--	--
24. Erwerb von Grundstücken und Gebäuden	0,00	0	130.400	0	0	0	0
30. = Summe der Auszahlungen für Investitionstätigkeit	0,00	0	130.400	0	0	0	0
31. Saldo aus Investitionstätigkeit (Summe Einzahlungen abzüglich Summe Auszahlungen für Investitionstätigkeit)	0,00	0	-130.400	0	0	0	0
32. Finanzmittel-Überschuss/-Fehlbetrag (Summen Zeile 17 und 31)	-1.897,61	-3.100	-142.000	0	-3.100	-3.100	-3.100
Ein-, Auszahlungen aus Finanzierungstätigkeit							
35. Saldo aus Finanzierungstätigkeit (Saldo aus Zeile 33 und 34)	0,00	0	0	0	0	0	0
36. Finanzmittelveränderung (Summe der Zeilen 32 und 35)	-1.897,61	-3.100	-142.000	0	-3.100	-3.100	-3.100



Gemeinde	5	Gemeinde Rätzlingen
Produktbereich	55	Gestaltung der Umwelt
Produktgruppe	551	Räumliche Planung und Entwicklung
Produkt	55110	Räuml. Planungs-u. Entwicklungsmaßnahmen

Teilfinanzhaushalt Teil D

Investitionsmaßnahmen oberhalb der festgelegten Wertgrenzen		Gesamt- investi- tions- summe	Ansatz	Bisher bereit- gestellt	Verpflich- tungser- mächtig- ungen 2026	VE fällig	VE fällig	VE fällig
		EUR	2026 EUR	EUR	2026 EUR	2027 EUR	2028 EUR	2029 EUR
1		2	3	4	5	6	7	8
Maßnahme: Kleinstvorhaben DE								
Einzahlungen für Investitionstätigkeit:								
1.	Zuwendungen für Investitionstätigkeit	5.000	0	5.000	0	0	0	0
6.	= Summe der Einzahlungen für Investitionstätigkeit	5.000	0	5.000	0	0	0	0
Auszahlungen für Investitionstätigkeit:								
9.	Erwerb von beweglichem Sachvermögen	8.200	0	8.200	0	0	0	0
13.	= Summe der Auszahlungen für Investitionstätigkeit	8.200	0	8.200	0	0	0	0
14.	= Saldo aus Investitionstätigkeit (Summe Einzahlungen abzüglich Summe Auszahlungen für Investitionstätigkeit)	-3.200	0	-3.200	0	0	0	0
Maßnahme: Ankauf Baulandentwicklung								
Einzahlungen für Investitionstätigkeit:								
6.	= Summe der Einzahlungen für Investitionstätigkeit	0	0	0	0	0	0	0
Auszahlungen für Investitionstätigkeit:								
7.	Erwerb von Grundstücken und Gebäuden	130.400	130.400	0	0	0	0	0
13.	= Summe der Auszahlungen für Investitionstätigkeit	130.400	130.400	0	0	0	0	0
14.	= Saldo aus Investitionstätigkeit (Summe Einzahlungen abzüglich Summe Auszahlungen für Investitionstätigkeit)	-130.400	-130.400	0	0	0	0	0

Gemeinde 5 Gemeinde Rätzlingen
 Produktbereich 55 Gestaltung der Umwelt
 Produktgruppe 551 Räumliche Planung und Entwicklung
 Produkt 55110 Räuml. Planungs-u. Entwicklungsmaßnahmen
 Kostenstelle 551100 Planung und Entwicklung



**Teilhaushalt
(Muster 8)**

B. Teilergebnishaushalt

Erträge und Aufwendungen		Rechnungs- ergebnis des Vor-Vor- jahres	Ansatz des Vor- jahres	Ansatz des Haus- halts- jahres	Ansatz des ersten Jahres der mittel- fristigen Ergebnis- und Finanz- planung 2027 EUR	Ansatz des zweiten Jahres der mittel- fristigen Ergebnis- und Finanz- planung 2028 EUR	Ansatz des dritten Jahres der mittel- fristigen Ergebnis- und Finanz- planung 2029 EUR
		2024 EUR	2025 EUR	2026 EUR	2027 EUR	2028 EUR	2029 EUR
1		2	3	4	5	6	7
Ordentliche Erträge		--	--	--	--	--	--
3.	Auflösungserträge aus Sonderposten	0,00	200	0	0	0	0
	31 610 00 Erträge Aufl. SoPo Investitionszuw.	0,00	200	0	0	0	0
5.	Öffentlich-rechtliche Entgelte	150,00	200	200	200	200	200
	33 110 00 Verw.gebühren allg.	150,00	200	200	200	200	200
7.	Kostenerstattungen und Kostenumlagen	6.142,86	3.200	3.200	3.200	3.200	3.200
	34 810 00 Kostenerstattungen Land	6.142,86	3.200	3.200	3.200	3.200	3.200
12.	= Summe ordentliche Erträge	6.292,86	3.600	3.400	3.400	3.400	3.400
Ordentliche Aufwendungen		--	--	--	--	--	--
16.	Abschreibungen	0,00	400	900	900	900	900
	47 113 00 Abschreib. Gebäude	0,00	400	900	900	900	900
19.	Sonstige ordentliche Aufwendungen	8.190,47	6.500	15.000	6.500	6.500	6.500
	44 310 00 Geschäftsaufw.	8.190,47	6.500	15.000	6.500	6.500	6.500
20.	= Summe ordentliche Aufwendungen	8.190,47	6.900	15.900	7.400	7.400	7.400
21.	ordentliches Ergebnis (Summe ordentliche Erträge abzüglich ordentliche Aufwendungen)	-1.897,61	-3.300	-12.500	-4.000	-4.000	-4.000
24.	außerordentliches Ergebnis (außerordentliche Erträge abzüglich außerordentliche Aufwendungen)	0,00	0	0	0	0	0
25.	Jahresergebnis (Saldo aus dem ordentlichen aund dem außerordentlichen Ergebnis) Überschuss (+)/Fehlbetrag (-)	-1.897,61	-3.300	-12.500	-4.000	-4.000	-4.000
28.	Saldo aus internen Leistungsbeziehungen	0,00	0	0	0	0	0
29.	Ergebnis unter Berücksichtigung der internen Leistungsbeziehungen	-1.897,61	-3.300	-12.500	-4.000	-4.000	-4.000



Gemeinde	5	Gemeinde Rätzlingen
Produktbereich	55	Gestaltung der Umwelt
Produktgruppe	551	Räumliche Planung und Entwicklung
Produkt	55110	Räuml. Planungs-u. Entwicklungsmaßnahmen
Kostenstelle	551100	Planung und Entwicklung

**Teilhaushalt
(Muster 8)**

C. Teilfinanzhaushalt

Einzahlungen und Auszahlungen	Rechnungs- ergebnis des Vor-Vor- jahres	Ansatz des Vor- jahres	Ansatz des Haus- halts- jahres	Verpflichtu- ngsmäch- tigungen	Ansatz des ersten Jahres der mittel- fristigen Ergebnis- und Finanz- planung 2027 EUR	Ansatz des zweiten Jahres der mittel- fristigen Ergebnis- und Finanz- planung 2028 EUR	Ansatz des dritten Jahres der mittel- fristigen Ergebnis- und Finanz- planung 2029 EUR
	2024 EUR	2025 EUR	2026 EUR	2026 EUR			
1	2	3	4	5	6	7	8
Einzahlungen aus laufender Verwaltungstätigkeit	--	--	--	--	--	--	--
4. öffentlich-rechtliche Entgelte	150,00	200	200	0	200	200	200
63 110 00 Verw.gebühren allg.	150,00	200	200	0	200	200	200
6. Kostenerstattungen und Kostenumlagen	6.142,86	3.200	3.200	0	3.200	3.200	3.200
64 810 00 Kostenerstattungen Land	6.142,86	3.200	3.200	0	3.200	3.200	3.200
9. = Summe der Einzahlungen aus laufender Verwaltungstätigkeit	6.292,86	3.400	3.400	0	3.400	3.400	3.400
Auszahlungen aus laufender Verwaltungstätigkeit	--	--	--	--	--	--	--
15. sonstige haushaltwirksame Auszahlungen	8.190,47	6.500	15.000	0	6.500	6.500	6.500
74 310 00 Geschäftsausz.	8.190,47	6.500	15.000	0	6.500	6.500	6.500
16. = Summe der Auszahlungen aus laufender Verwaltungstätigkeit	8.190,47	6.500	15.000	0	6.500	6.500	6.500
17. Saldo aus laufender Verwaltungstätigkeit (Summe der Einzahlungen abzüglich Summe der Auszahlungen aus Verwaltungstätigkeit)	-1.897,61	-3.100	-11.600	0	-3.100	-3.100	-3.100
Einzahlungen für Investitionstätigkeit	--	--	--	--	--	--	--
23. = Summe der Einzahlungen für Investitionstätigkeit	0,00	0	0	0	0	0	0
Auszahlungen für Investitionstätigkeit	--	--	--	--	--	--	--
24. Erwerb von Grundstücken und Gebäuden	0,00	0	130.400	0	0	0	0
78 210 00 Ausz. Erwerb Grund/Gebäude	0,00	0	130.400	0	0	0	0
30. = Summe der Auszahlungen für Investitionstätigkeit	0,00	0	130.400	0	0	0	0
31. Saldo aus Investitionstätigkeit (Summe Einzahlungen abzüglich Summe Auszahlungen für Investitionstätigkeit)	0,00	0	-130.400	0	0	0	0
32. Finanzmittel-Überschuss/-Fehlbetrag (Summen Zeile 17 und 31)	-1.897,61	-3.100	-142.000	0	-3.100	-3.100	-3.100
Ein-, Auszahlungen aus Finanzierungstätigkeit							
35. Saldo aus Finanzierungstätigkeit (Saldo aus Zeile 33 und 34)	0,00	0	0	0	0	0	0
36. Finanzmittelveränderung (Summe der Zeilen 32 und 35)	-1.897,61	-3.100	-142.000	0	-3.100	-3.100	-3.100

Gemeinde	5	Gemeinde Rätzlingen
Produktbereich	55	Gestaltung der Umwelt
Produktgruppe	551	Räumliche Planung und Entwicklung
Produkt	55110	Räuml. Planungs-u. Entwicklungsmaßnahmen
Kostenstelle	551100	Planung und Entwicklung



Teilfinanzhaushalt Teil D

Investitionsmaßnahmen oberhalb der festgelegten Wertgrenzen		Gesamt- investi- tions- summe	Ansatz	Bisher bereit- gestellt	Verpflich- tungser- mächtigun- gen 2026	VE fällig	VE fällig	VE fällig
		EUR	2026 EUR	EUR	2026 EUR	2027 EUR	2028 EUR	2029 EUR
1		2	3	4	5	6	7	8
Maßnahme: Kleinstvorhaben DE								
Einzahlungen für Investitionstätigkeit:								
1.	Zuwendungen für Investitionstätigkeit	5.000	0	5.000	0	0	0	0
	68 110 00 Einz. Inv.zuw. Land	5.000	0	5.000	0	0	0	0
6.	= Summe der Einzahlungen für Investitionstätigkeit	5.000	0	5.000	0	0	0	0
Auszahlungen für Investitionstätigkeit:								
9.	Erwerb von beweglichem Sachvermögen	8.200	0	8.200	0	0	0	0
	78 311 00 Ausz. Erwerb bewegl. VG oberh Wertgrenze	8.200	0	8.200	0	0	0	0
13.	= Summe der Auszahlungen für Investitionstätigkeit	8.200	0	8.200	0	0	0	0
14.	= Saldo aus Investitionstätigkeit (Summe Einzahlungen abzüglich Summe Auszahlungen für Investitionstätigkeit)	-3.200	0	-3.200	0	0	0	0
Maßnahme: Ankauf Baulandentwicklung								
Einzahlungen für Investitionstätigkeit:								
6.	= Summe der Einzahlungen für Investitionstätigkeit	0	0	0	0	0	0	0
Auszahlungen für Investitionstätigkeit:								
7.	Erwerb von Grundstücken und Gebäuden	130.400	130.400	0	0	0	0	0
	78 210 00 Ausz. Erwerb Grund/Gebäude	130.400	130.400	0	0	0	0	0
13.	= Summe der Auszahlungen für Investitionstätigkeit	130.400	130.400	0	0	0	0	0
14.	= Saldo aus Investitionstätigkeit (Summe Einzahlungen abzüglich Summe Auszahlungen für Investitionstätigkeit)	-130.400	-130.400	0	0	0	0	0



Gemeinde	5	Gemeinde Rätzlingen
Produktbereich	55	Gestaltung der Umwelt
Produktgruppe	553	Konzessionsabgabe
Produkt	55310	Konzessionsabgabe

Produktbeschreibung

Produktbereich: 53 Ver- und Entsorgung

Produktgruppe: 531 Konzessionsabgabe

Produkt: 5310 Konzessionsabgabe

Verantwortliche Organisationseinheit

Gemeinde Rätzlingen

Zielgruppe

Verwaltung

Zugeordnete Kostenstellen

553100 Konzessionsabgabe

Rechtsbindungsgrad

Muss X Soll O Kann O

Verantwortliche Person/en

Gemeindedirektor

Kurzbeschreibung

Konzession

Auftragsgrundlage

Konzessionsverträge

Pflichtaufgaben

Ja

Freiwillige Aufgaben

Nein

Gemeinde 5 Gemeinde Rätzlingen
 Produktbereich 55 Gestaltung der Umwelt
 Produktgruppe 553 Konzessionsabgabe
 Produkt 55310 Konzessionsabgabe



**Teilhaushalt
(Muster 8)**

B. Teilergebnishaushalt

Erträge und Aufwendungen		Rechnungs- ergebnis des Vor-Vor- jahres	Ansatz des Vor- jahres	Ansatz des Haus- halts- jahres	Ansatz des ersten Jahres der mittel- fristigen Ergebnis- und Finanz- planung 2027 EUR	Ansatz des zweiten Jahres der mittel- fristigen Ergebnis- und Finanz- planung 2028 EUR	Ansatz des dritten Jahres der mittel- fristigen Ergebnis- und Finanz- planung 2029 EUR
		2024 EUR	2025 EUR	2026 EUR	2027 EUR	2028 EUR	2029 EUR
1		2	3	4	5	6	7
Ordentliche Erträge		--	--	--	--	--	--
11.	Sonstige ordentliche Erträge	12.009,75	12.500	10.000	10.000	10.000	10.000
12.	= Summe ordentliche Erträge	12.009,75	12.500	10.000	10.000	10.000	10.000
Ordentliche Aufwendungen		--	--	--	--	--	--
20.	= Summe ordentliche Aufwendungen	0,00	0	0	0	0	0
21.	ordentliches Ergebnis (Summe ordentliche Erträge abzüglich ordentliche Aufwendungen)	12.009,75	12.500	10.000	10.000	10.000	10.000
24.	außerordentliches Ergebnis (außerordentliche Erträge abzüglich außerordentliche Aufwendungen)	0,00	0	0	0	0	0
25.	Jahresergebnis (Saldo aus dem ordentlichen and dem außerordentlichen Ergebnis) Überschuss (+)/Fehlbetrag (-)	12.009,75	12.500	10.000	10.000	10.000	10.000
28.	Saldo aus internen Leistungsbeziehungen	0,00	0	0	0	0	0
29.	Ergebnis unter Berücksichtigung der internen Leistungsbeziehungen	12.009,75	12.500	10.000	10.000	10.000	10.000



Gemeinde	5	Gemeinde Rätzlingen
Produktbereich	55	Gestaltung der Umwelt
Produktgruppe	553	Konzessionsabgabe
Produkt	55310	Konzessionsabgabe

**Teilhaushalt
(Muster 8)**

C. Teilfinanzhaushalt

Einzahlungen und Auszahlungen	Rechnungs- ergebnis des Vor-Vor- jahres	Ansatz des Vor- jahres	Ansatz des Haus- halts- jahres	Verpflichtu- ngs ermäch- tigungen	Ansatz des ersten Jahres der mittel- fristigen Ergebnis- und Finanz- planung 2027 EUR	Ansatz des zweiten Jahres der mittel- fristigen Ergebnis- und Finanz- planung 2028 EUR	Ansatz des dritten Jahres der mittel- fristigen Ergebnis- und Finanz- planung 2029 EUR
	2024 EUR	2025 EUR	2026 EUR	2026 EUR	6	7	8
1	2	3	4	5	6	7	8
Einzahlungen aus laufender Verwaltungstätigkeit	--	--	--	--	--	--	--
8. sonstige haushaltswirksame Einzahlungen	12.540,00	12.500	10.000	0	10.000	10.000	10.000
9. = Summe der Einzahlungen aus laufender Verwaltungstätigkeit	12.540,00	12.500	10.000	0	10.000	10.000	10.000
Auszahlungen aus laufender Verwaltungstätigkeit	--	--	--	--	--	--	--
16. = Summe der Auszahlungen aus laufender Verwaltungstätigkeit	0,00	0	0	0	0	0	0
17. Saldo aus laufender Verwaltungstätigkeit (Summe der Einzahlungen abzüglich Summe der Auszahlungen aus Verwaltungstätigkeit)	12.540,00	12.500	10.000	0	10.000	10.000	10.000
Einzahlungen für Investitionstätigkeit	--	--	--	--	--	--	--
23. = Summe der Einzahlungen für Investitionstätigkeit	0,00	0	0	0	0	0	0
Auszahlungen für Investitionstätigkeit	--	--	--	--	--	--	--
30. = Summe der Auszahlungen für Investitionstätigkeit	0,00	0	0	0	0	0	0
31. Saldo aus Investitionstätigkeit (Summe Einzahlungen abzüglich Summe Auszahlungen für Investitionstätigkeit)	0,00	0	0	0	0	0	0
32. Finanzmittel-Überschuss/-Fehlbetrag (Summen Zeile 17 und 31)	12.540,00	12.500	10.000	0	10.000	10.000	10.000
Ein-, Auszahlungen aus Finanzierungstätigkeit							
35. Saldo aus Finanzierungstätigkeit (Saldo aus Zeile 33 und 34)	0,00	0	0	0	0	0	0
36. Finanzmittelveränderung (Summe der Zeilen 32 und 35)	12.540,00	12.500	10.000	0	10.000	10.000	10.000

Gemeinde 5 Gemeinde Rätzlingen
 Produktbereich 55 Gestaltung der Umwelt
 Produktgruppe 553 Konzessionsabgabe
 Produkt 55310 Konzessionsabgabe
 Kostenstelle 553100 Konzessionsabgabe



**Teilhaushalt
(Muster 8)**

B. Teilergebnishaushalt

Erträge und Aufwendungen		Rechnungs- ergebnis des Vor-Vor- jahres	Ansatz des Vor- jahres	Ansatz des Haus- halts- jahres	Ansatz des ersten Jahres der mittel- fristigen Ergebnis- und Finanz- planung 2027 EUR	Ansatz des zweiten Jahres der mittel- fristigen Ergebnis- und Finanz- planung 2028 EUR	Ansatz des dritten Jahres der mittel- fristigen Ergebnis- und Finanz- planung 2029 EUR
		2024 EUR	2025 EUR	2026 EUR	2027 EUR	2028 EUR	2029 EUR
1		2	3	4	5	6	7
Ordentliche Erträge		--	--	--	--	--	--
11.	Sonstige ordentliche Erträge	12.009,75	12.500	10.000	10.000	10.000	10.000
	35 110 00 Konzessionsabgaben	12.009,75	12.500	10.000	10.000	10.000	10.000
12.	= Summe ordentliche Erträge	12.009,75	12.500	10.000	10.000	10.000	10.000
Ordentliche Aufwendungen		--	--	--	--	--	--
20.	= Summe ordentliche Aufwendungen	0,00	0	0	0	0	0
21.	ordentliches Ergebnis (Summe ordentliche Erträge abzüglich ordentliche Aufwendungen)	12.009,75	12.500	10.000	10.000	10.000	10.000
24.	außerordentliches Ergebnis (außerordentliche Erträge abzüglich außerordentliche Aufwendungen)	0,00	0	0	0	0	0
25.	Jahresergebnis (Saldo aus dem ordentlichen aund dem außerordentlichen Ergebnis) Überschuss (+)/Fehlbetrag (-)	12.009,75	12.500	10.000	10.000	10.000	10.000
28.	Saldo aus internen Leistungsbeziehungen	0,00	0	0	0	0	0
29.	Ergebnis unter Berücksichtigung der internen Leistungsbeziehungen	12.009,75	12.500	10.000	10.000	10.000	10.000



Gemeinde	5	Gemeinde Rätzlingen
Produktbereich	55	Gestaltung der Umwelt
Produktgruppe	553	Konzessionsabgabe
Produkt	55310	Konzessionsabgabe
Kostenstelle	553100	Konzessionsabgabe

Teilhaushalt (Muster 8)

C. Teilfinanzhaushalt

	Rechnungs- ergebnis des Vor-Vor- jahres	Ansatz des Vor- jahres	Ansatz des Haus- halts- jahres	Verpflichtu- ngsmächt- igungen 2026 EUR	Ansatz des ersten Jahres der mittel- fristigen Ergebnis- und Finanz- planung 2027 EUR	Ansatz des zweiten Jahres der mittel- fristigen Ergebnis- und Finanz- planung 2028 EUR	Ansatz des dritten Jahres der mittel- fristigen Ergebnis- und Finanz- planung 2029 EUR
1	2	3	4	5	6	7	8
Einzahlungen und Auszahlungen							
Einzahlungen aus laufender Verwaltungstätigkeit	--	--	--	--	--	--	--
8. sonstige haushaltswirksame Einzahlungen	12.540,00	12.500	10.000	0	10.000	10.000	10.000
65 110 00 Konzessionsabgaben	12.540,00	12.500	10.000	0	10.000	10.000	10.000
9. = Summe der Einzahlungen aus laufender Verwaltungstätigkeit	12.540,00	12.500	10.000	0	10.000	10.000	10.000
Auszahlungen aus laufender Verwaltungstätigkeit	--	--	--	--	--	--	--
16. = Summe der Auszahlungen aus laufender Verwaltungstätigkeit	0,00	0	0	0	0	0	0
17. Saldo aus laufender Verwaltungstätigkeit (Summe der Einzahlungen abzüglich Summe der Auszahlungen aus Verwaltungstätigkeit)	12.540,00	12.500	10.000	0	10.000	10.000	10.000
Einzahlungen für Investitionstätigkeit	--	--	--	--	--	--	--
23. = Summe der Einzahlungen für Investitionstätigkeit	0,00	0	0	0	0	0	0
Auszahlungen für Investitionstätigkeit	--	--	--	--	--	--	--
30. = Summe der Auszahlungen für Investitionstätigkeit	0,00	0	0	0	0	0	0
31. Saldo aus Investitionstätigkeit (Summe Einzahlungen abzüglich Summe Auszahlungen für Investitionstätigkeit)	0,00	0	0	0	0	0	0
32. Finanzmittel-Überschuss/-Fehlbetrag (Summen Zeile 17 und 31)	12.540,00	12.500	10.000	0	10.000	10.000	10.000
Ein-, Auszahlungen aus Finanzierungstätigkeit							
35. Saldo aus Finanzierungstätigkeit (Saldo aus Zeile 33 und 34)	0,00	0	0	0	0	0	0
36. Finanzmittelveränderung (Summe der Zeilen 32 und 35)	12.540,00	12.500	10.000	0	10.000	10.000	10.000

Gemeinde	5	Gemeinde Rätzlingen
Produktbereich	55	Gestaltung der Umwelt
Produktgruppe	554	Verkehrsflächen und -anlagen
Produkt	55410	Gemeindestraßen



Produktbeschreibung

Produktbereich: 54 Verkehrsflächen und -anlagen

Produktgruppe: 541 Gemeindestraßen

Produkt: 5410 Gemeindestraßen

Verantwortliche Organisationseinheit

Gemeinde Rätzlingen

Zielgruppe

EinwohnerInnen, Straßenverkehrsteilnehmer

Zugeordnete Kostenstellen

554100 Gemeindestraßen

Rechtsbindungsgrad

Muss X Soll O Kann O

Verantwortliche Person/en

Gemeindedirektor

Kurzbeschreibung

Neu- und Ausbau sowie Unterhaltung von Straßen- und Verkehrsflächen einschließlich der Spielplätze

Auftragsgrundlage

BauGB, NbauO, NStrG, NKAG, Beschlüsse des Rates, eigene Pflegestandards, Förderrichtlinien, Satzungen, VOB, technische Regelwerke

Pflichtaufgaben

Ja

Freiwillige Aufgaben

Nein



Gemeinde	5	Gemeinde Rätzlingen
Produktbereich	55	Gestaltung der Umwelt
Produktgruppe	554	Verkehrsflächen und -anlagen
Produkt	55410	Gemeindestraßen

Teilhaushalt (Muster 8)

B. Teilergebnishaushalt

Erträge und Aufwendungen		Rechnungs- ergebnis des Vor-Vor- jahres	Ansatz des Vor- jahres	Ansatz des Haus- halts- jahres	Ansatz des ersten Jahres der mittel- fristigen Ergebnis- und Finanz- planung 2027 EUR	Ansatz des zweiten Jahres der mittel- fristigen Ergebnis- und Finanz- planung 2028 EUR	Ansatz des dritten Jahres der mittel- fristigen Ergebnis- und Finanz- planung 2029 EUR
		2024 EUR	2025 EUR	2026 EUR	2027 EUR	2028 EUR	2029 EUR
1		2	3	4	5	6	7
Ordentliche Erträge		--	--	--	--	--	--
3.	Auflösungserträge aus Sonderposten	8.143,00	8.100	7.900	4.800	57.200	57.200
6.	Privatrechtliche Entgelte	1.060,00	100	100	100	100	100
12.	= Summe ordentliche Erträge	9.203,00	8.200	8.000	4.900	57.300	57.300
Ordentliche Aufwendungen		--	--	--	--	--	--
15.	Aufwendungen für Sach- und Dienstleistungen	15.637,52	9.600	10.100	10.100	10.100	10.100
16.	Abschreibungen	14.473,00	14.500	14.100	24.700	70.200	70.200
19.	Sonstige ordentliche Aufwendungen	336,50	200	200	200	200	200
20.	= Summe ordentliche Aufwendungen	30.447,02	24.300	24.400	35.000	80.500	80.500
21.	ordentliches Ergebnis (Summe ordentliche Erträge abzüglich ordentliche Aufwendungen)	-21.244,02	-16.100	-16.400	-30.100	-23.200	-23.200
24.	außerordentliches Ergebnis (außerordentliche Erträge abzüglich außerordentliche Aufwendungen)	0,00	0	0	0	0	0
25.	Jahresergebnis (Saldo aus dem ordentlichen aund dem außerordentlichen Ergebnis) Überschuss (+)/Fehlbetrag (-)	-21.244,02	-16.100	-16.400	-30.100	-23.200	-23.200
28.	Saldo aus internen Leistungsbeziehungen	0,00	0	0	0	0	0
29.	Ergebnis unter Berücksichtigung der internen Leistungsbeziehungen	-21.244,02	-16.100	-16.400	-30.100	-23.200	-23.200

Gemeinde 5 Gemeinde Rätzlingen
 Produktbereich 55 Gestaltung der Umwelt
 Produktgruppe 554 Verkehrsflächen und -anlagen
 Produkt 55410 Gemeindestraßen



**Teilhaushalt
(Muster 8)**

C. Teilfinanzhaushalt

Einzahlungen und Auszahlungen		Rechnungs- ergebnis des Vor-Vor- jahres	Ansatz des Vor- jahres	Ansatz des Haus- halts- jahres	Verpflichtu- ngsermächt- igungen	Ansatz des ersten Jahres der mittel- fristigen Ergebnis- und Finanz- planung 2027 EUR	Ansatz des zweiten Jahres der mittel- fristigen Ergebnis- und Finanz- planung 2028 EUR	Ansatz des dritten Jahres der mittel- fristigen Ergebnis- und Finanz- planung 2029 EUR
		2024 EUR	2025 EUR	2026 EUR	2026 EUR	2027 EUR	2028 EUR	2029 EUR
1	2	3	4	5	6	7	8	
Einzahlungen aus laufender Verwaltungstätigkeit		--	--	--	--	--	--	--
5.	privatrechtliche Entgelte	1.060,00	100	100	0	100	100	100
9.	= Summe der Einzahlungen aus laufender Verwaltungstätigkeit	1.060,00	100	100	0	100	100	100
Auszahlungen aus laufender Verwaltungstätigkeit		--	--	--	--	--	--	--
12.	Auszahlungen für Sach- und Dienstleistungen und für den Erwerb geringwertiger Vermögensgegenstände	15.343,76	9.600	10.100	0	10.100	10.100	10.100
15.	sonstige haushaltwirksame Auszahlungen	336,50	200	200	0	200	200	200
16.	= Summe der Auszahlungen aus laufender Verwaltungstätigkeit	15.680,26	9.800	10.300	0	10.300	10.300	10.300
17.	Saldo aus laufender Verwaltungstätigkeit (Summe der Einzahlungen abzüglich Summe der Auszahlungen aus Verwaltungstätigkeit)	-14.620,26	-9.700	-10.200	0	-10.200	-10.200	-10.200
Einzahlungen für Investitionstätigkeit		--	--	--	--	--	--	--
18.	Zuwendungen für Investitionstätigkeit	0,00	0	0	0	0	1.313.700	0
23.	= Summe der Einzahlungen für Investitionstätigkeit	0,00	0	0	0	0	1.313.700	0
Auszahlungen für Investitionstätigkeit		--	--	--	--	--	--	--
25.	Baumaßnahmen	49.590,98	0	1.440.100	0	0	0	0
30.	= Summe der Auszahlungen für Investitionstätigkeit	49.590,98	0	1.440.100	0	0	0	0
31.	Saldo aus Investitionstätigkeit (Summe Einzahlungen abzüglich Summe Auszahlungen für Investitionstätigkeit)	-49.590,98	0	-1.440.100	0	0	1.313.700	0
32.	Finanzmittel-Überschuss/-Fehlbetrag (Summen Zeile 17 und 31)	-64.211,24	-9.700	-1.450.300	0	-10.200	1.303.500	-10.200
Ein-, Auszahlungen aus Finanzierungstätigkeit								
35.	Saldo aus Finanzierungstätigkeit (Saldo aus Zeile 33 und 34)	0,00	0	0	0	0	0	0
36.	Finanzmittelveränderung (Summe der Zeilen 32 und 35)	-64.211,24	-9.700	-1.450.300	0	-10.200	1.303.500	-10.200



Gemeinde	5	Gemeinde Rätzlingen
Produktbereich	55	Gestaltung der Umwelt
Produktgruppe	554	Verkehrsflächen und -anlagen
Produkt	55410	Gemeindestraßen

Teilfinanzhaushalt Teil D

Investitionsmaßnahmen oberhalb der festgelegten Wertgrenzen	Gesamt- investi- tions- summe	Ansatz	Bisher bereit- gestellt	Verpflich- tungser- mächtig- ungen 2026	VE fällig	VE fällig	VE fällig
	EUR	2026 EUR	EUR	2026 EUR	2027 EUR	2028 EUR	2029 EUR
1	2	3	4	5	6	7	8
Maßnahme: Grunderwerb Baugebiet Langlach							
Einzahlungen für Investitionstätigkeit:							
6. = Summe der Einzahlungen für Investitionstätigkeit	0	0	0	0	0	0	0
Auszahlungen für Investitionstätigkeit:							
7. Erwerb von Grundstücken und Gebäuden	65.000	0	65.000	0	0	0	0
13. = Summe der Auszahlungen für Investitionstätigkeit	65.000	0	65.000	0	0	0	0
14. = Saldo aus Investitionstätigkeit (Summe Einzahlungen abzüglich Summe Auszahlungen für Investitionstätigkeit)	-65.000	0	-65.000	0	0	0	0
Maßnahme: Erneuerung der Nebenanlagen an der B493							
Einzahlungen für Investitionstätigkeit:							
1. Zuwendungen für Investitionstätigkeit	1.313.700	0	0	0	0	0	0
6. = Summe der Einzahlungen für Investitionstätigkeit	1.313.700	0	0	0	0	0	0
Auszahlungen für Investitionstätigkeit:							
8. Baumaßnahmen	1.525.100	1.410.100	115.000	0	0	0	0
13. = Summe der Auszahlungen für Investitionstätigkeit	1.525.100	1.410.100	115.000	0	0	0	0
14. = Saldo aus Investitionstätigkeit (Summe Einzahlungen abzüglich Summe Auszahlungen für Investitionstätigkeit)	-211.400	-1.410.100	-115.000	0	0	0	0
Maßnahme: RW-Kanal OD und Dichter-Schulze-Straße							
Einzahlungen für Investitionstätigkeit:							
6. = Summe der Einzahlungen für Investitionstätigkeit	0	0	0	0	0	0	0
Auszahlungen für Investitionstätigkeit:							
8. Baumaßnahmen	30.000	30.000	0	0	0	0	0
13. = Summe der Auszahlungen für Investitionstätigkeit	30.000	30.000	0	0	0	0	0
14. = Saldo aus Investitionstätigkeit (Summe Einzahlungen abzüglich Summe Auszahlungen für Investitionstätigkeit)	-30.000	-30.000	0	0	0	0	0

Gemeinde	5	Gemeinde Rätzlingen
Produktbereich	55	Gestaltung der Umwelt
Produktgruppe	554	Verkehrsflächen und -anlagen
Produkt	55410	Gemeindestraßen
Kostenstelle	554100	Gemeindestraßen



**Teilhaushalt
(Muster 8)**

B. Teilergebnishaushalt

Erträge und Aufwendungen		Rechnungs- ergebnis des Vor-Vor- jahres	Ansatz des Vor- jahres	Ansatz des Haus- halts- jahres	Ansatz des ersten Jahres der mittel- fristigen Ergebnis- und Finanz- planung 2027 EUR	Ansatz des zweiten Jahres der mittel- fristigen Ergebnis- und Finanz- planung 2028 EUR	Ansatz des dritten Jahres der mittel- fristigen Ergebnis- und Finanz- planung 2029 EUR
		2024 EUR	2025 EUR	2026 EUR	2027 EUR	2028 EUR	2029 EUR
1		2	3	4	5	6	7
Ordentliche Erträge		--	--	--	--	--	--
3.	Auflösungserträge aus Sonderposten	8.143,00	8.100	7.900	4.800	57.200	57.200
	31 610 00 Erträge Aufl. SoPo Investitionszuw.	106,00	100	100	100	52.500	52.500
	33 710 00 Erträge Aufl. SoPo Beiträge ähnl. Entg.	8.037,00	8.000	7.800	4.700	4.700	4.700
6.	Privatrechtliche Entgelte	1.060,00	100	100	100	100	100
	34 210 00 Erträge aus Verkauf	1.060,00	100	100	100	100	100
12.	= Summe ordentliche Erträge	9.203,00	8.200	8.000	4.900	57.300	57.300
Ordentliche Aufwendungen		--	--	--	--	--	--
15.	Aufwendungen für Sach- und Dienstleistungen	15.637,52	9.600	10.100	10.100	10.100	10.100
	42 120 00 Unterhaltung sonst. unbewegl. Vermögen	15.637,52	9.500	10.000	10.000	10.000	10.000
	42 220 00 Erwerb geringwertige VG	0,00	100	100	100	100	100
16.	Abschreibungen	14.473,00	14.500	14.100	24.700	70.200	70.200
	47 114 00 Abschreib. Infrastrukturverm.	14.473,00	14.500	14.100	24.700	70.200	70.200
19.	Sonstige ordentliche Aufwendungen	336,50	200	200	200	200	200
	44 310 00 Geschäftsaufw.	336,50	200	200	200	200	200
20.	= Summe ordentliche Aufwendungen	30.447,02	24.300	24.400	35.000	80.500	80.500
21.	ordentliches Ergebnis (Summe ordentliche Erträge abzüglich ordentliche Aufwendungen)	-21.244,02	-16.100	-16.400	-30.100	-23.200	-23.200
24.	außerordentliches Ergebnis (außerordentliche Erträge abzüglich außerordentliche Aufwendungen)	0,00	0	0	0	0	0
25.	Jahresergebnis (Saldo aus dem ordentlichen aund dem außerordentlichen Ergebnis) Überschuss (+)/Fehlbetrag (-)	-21.244,02	-16.100	-16.400	-30.100	-23.200	-23.200
28.	Saldo aus internen Leistungsbeziehungen	0,00	0	0	0	0	0
29.	Ergebnis unter Berücksichtigung der internen Leistungsbeziehungen	-21.244,02	-16.100	-16.400	-30.100	-23.200	-23.200



Gemeinde	5	Gemeinde Rätzlingen
Produktbereich	55	Gestaltung der Umwelt
Produktgruppe	554	Verkehrsflächen und -anlagen
Produkt	55410	Gemeindestraßen
Kostenstelle	554100	Gemeindestraßen

**Teilhaushalt
(Muster 8)**

C. Teilfinanzhaushalt

Einzahlungen und Auszahlungen	Rechnungs- ergebnis des Vor-Vor- jahres	Ansatz des Vor- jahres	Ansatz des Haus- halts- jahres	Verpflichtu- ngsmäch- tigungen	Ansatz des ersten Jahres der mittel- fristigen Ergebnis- und Finanz- planung 2027 EUR	Ansatz des zweiten Jahres der mittel- fristigen Ergebnis- und Finanz- planung 2028 EUR	Ansatz des dritten Jahres der mittel- fristigen Ergebnis- und Finanz- planung 2029 EUR
	2024 EUR	2025 EUR	2026 EUR	2026 EUR	2027 EUR	2028 EUR	2029 EUR
1	2	3	4	5	6	7	8
Einzahlungen aus laufender Verwaltungstätigkeit	--	--	--	--	--	--	--
5. privatrechtliche Entgelte	1.060,00	100	100	0	100	100	100
64 210 00 Einz. aus Verkauf	1.060,00	100	100	0	100	100	100
9. = Summe der Einzahlungen aus laufender Verwaltungstätigkeit	1.060,00	100	100	0	100	100	100
Auszahlungen aus laufender Verwaltungstätigkeit	--	--	--	--	--	--	--
12. Auszahlungen für Sach- und Dienstleistungen und für den Erwerb geringwertiger Vermögensgegenstände	15.343,76	9.600	10.100	0	10.100	10.100	10.100
72 120 00 Unterhaltung sonst. unbewegl. Vermögen	15.343,76	9.500	10.000	0	10.000	10.000	10.000
72 220 00 Erwerb geringwertige VG	0,00	100	100	0	100	100	100
15. sonstige haushaltwirksame Auszahlungen	336,50	200	200	0	200	200	200
74 310 00 Geschäftsausz.	336,50	200	200	0	200	200	200
16. = Summe der Auszahlungen aus laufender Verwaltungstätigkeit	15.680,26	9.800	10.300	0	10.300	10.300	10.300
17. Saldo aus laufender Verwaltungstätigkeit (Summe der Einzahlungen abzüglich Summe der Auszahlungen aus Verwaltungstätigkeit)	-14.620,26	-9.700	-10.200	0	-10.200	-10.200	-10.200
Einzahlungen für Investitionstätigkeit	--	--	--	--	--	--	--
18. Zuwendungen für Investitionstätigkeit	0,00	0	0	0	0	1.313.700	0
68 110 00 Einz. Inv.zuw. Land	0,00	0	0	0	0	1.313.700	0
23. = Summe der Einzahlungen für Investitionstätigkeit	0,00	0	0	0	0	1.313.700	0
Auszahlungen für Investitionstätigkeit	--	--	--	--	--	--	--
25. Baumaßnahmen	49.590,98	0	1.440.100	0	0	0	0
78 720 00 Ausz. Tiefbaumaßnahmen	49.590,98	0	1.440.100	0	0	0	0
30. = Summe der Auszahlungen für Investitionstätigkeit	49.590,98	0	1.440.100	0	0	0	0
31. Saldo aus Investitionstätigkeit (Summe Einzahlungen abzüglich Summe Auszahlungen für Investitionstätigkeit)	-49.590,98	0	-1.440.100	0	0	1.313.700	0
32. Finanzmittel-Überschuss/-Fehlbetrag (Summen Zeile 17 und 31)	-64.211,24	-9.700	-1.450.300	0	-10.200	1.303.500	-10.200
Ein-, Auszahlungen aus Finanzierungstätigkeit							
35. Saldo aus Finanzierungstätigkeit (Saldo aus Zeile 33 und 34)	0,00	0	0	0	0	0	0
36. Finanzmittelveränderung (Summe der Zeilen 32 und 35)	-64.211,24	-9.700	-1.450.300	0	-10.200	1.303.500	-10.200

Gemeinde	5	Gemeinde Rätzlingen
Produktbereich	55	Gestaltung der Umwelt
Produktgruppe	554	Verkehrsflächen und -anlagen
Produkt	55410	Gemeindestraßen
Kostenstelle	554100	Gemeindestraßen



Teilfinanzhaushalt Teil D

Investitionsmaßnahmen oberhalb der festgelegten Wertgrenzen		Gesamtinvestitionssumme	Ansatz	Bisher bereitgestellt	Verpflichtungsermächtigungen 2026	VE fällig 2027	VE fällig 2028	VE fällig 2029
1		2	3	4	5	6	7	8
EUR		EUR	EUR	EUR	EUR	EUR	EUR	EUR
Maßnahme: Grunderwerb Baugebiet Langlach								
Einzahlungen für Investitionstätigkeit:								
6.	= Summe der Einzahlungen für Investitionstätigkeit	0	0	0	0	0	0	0
Auszahlungen für Investitionstätigkeit:								
7.	Erwerb von Grundstücken und Gebäuden	65.000	0	65.000	0	0	0	0
	78 210 00 Ausz. Erwerb Grund/Gebäude	65.000	0	65.000	0	0	0	0
13.	= Summe der Auszahlungen für Investitionstätigkeit	65.000	0	65.000	0	0	0	0
14.	= Saldo aus Investitionstätigkeit (Summe Einzahlungen abzüglich Summe Auszahlungen für Investitionstätigkeit)	-65.000	0	-65.000	0	0	0	0
Maßnahme: Erneuerung der Nebenanlagen an der B493								
Einzahlungen für Investitionstätigkeit:								
1.	Zuwendungen für Investitionstätigkeit	1.313.700	0	0	0	0	0	0
	68 110 00 Einz. Inv.zuw. Land	1.313.700	0	0	0	0	0	0
6.	= Summe der Einzahlungen für Investitionstätigkeit	1.313.700	0	0	0	0	0	0
Auszahlungen für Investitionstätigkeit:								
8.	Baumaßnahmen	1.525.100	1.410.100	115.000	0	0	0	0
	78 720 00 Ausz. Tiefbaumaßnahmen	1.525.100	1.410.100	115.000	0	0	0	0
13.	= Summe der Auszahlungen für Investitionstätigkeit	1.525.100	1.410.100	115.000	0	0	0	0
14.	= Saldo aus Investitionstätigkeit (Summe Einzahlungen abzüglich Summe Auszahlungen für Investitionstätigkeit)	-211.400	-1.410.100	-115.000	0	0	0	0
Maßnahme: RW-Kanal OD und Dichter-Schulze-Straße								
Einzahlungen für Investitionstätigkeit:								
6.	= Summe der Einzahlungen für Investitionstätigkeit	0	0	0	0	0	0	0
Auszahlungen für Investitionstätigkeit:								
8.	Baumaßnahmen	30.000	30.000	0	0	0	0	0
	78 720 00 Ausz. Tiefbaumaßnahmen	30.000	30.000	0	0	0	0	0
13.	= Summe der Auszahlungen für Investitionstätigkeit	30.000	30.000	0	0	0	0	0
14.	= Saldo aus Investitionstätigkeit (Summe Einzahlungen abzüglich Summe Auszahlungen für Investitionstätigkeit)	-30.000	-30.000	0	0	0	0	0



Gemeinde	5	Gemeinde Rätzlingen
Produktbereich	55	Gestaltung der Umwelt
Produktgruppe	554	Verkehrsflächen und -anlagen
Produkt	55450	Straßenreinigung/Winterdienst

Produktbeschreibung

Produktbereich: 54 Verkehrsflächen und -anlagen

Produktgruppe: 545 Straßenreinigung/Straßenbeleuchtung

Produkt: 5450 Straßenreinigung/Straßenbeleuchtung

Verantwortliche Organisationseinheit

Gemeinde Rätzlingen

Zielgruppe

EinwohnerInnen, Grundstückseigentümer, Verkehrsteilnehmer

Pflichtaufgaben

Ja

Freiwillige Aufgaben

Nein

Verantwortliche Person/en

Gemeindedirektor

Kurzbeschreibung

Vorhalten und Unterhaltung von Einrichtungen der Straßenbeleuchtung, ordnungsgemäße Durchführung der Straßenreinigung und des Winterdienstes

Zugeordnete Kostenstellen

554500 Straßenbeleuchtung
554510 Winterdienst

Rechtsbindungsgrad

Muss X Soll O Kann O

Gemeinde 5 Gemeinde Rätzlingen
 Produktbereich 55 Gestaltung der Umwelt
 Produktgruppe 554 Verkehrsflächen und -anlagen
 Produkt 55450 Straßenreinigung/Winterdienst



**Teilhaushalt
(Muster 8)**

B. Teilergebnishaushalt

Erträge und Aufwendungen		Rechnungs- ergebnis des Vor-Vor- jahres	Ansatz des Vor- jahres	Ansatz des Haus- halts- jahres	Ansatz des ersten Jahres der mittel- fristigen Ergebnis- und Finanz- planung 2027 EUR	Ansatz des zweiten Jahres der mittel- fristigen Ergebnis- und Finanz- planung 2028 EUR	Ansatz des dritten Jahres der mittel- fristigen Ergebnis- und Finanz- planung 2029 EUR
		2024 EUR	2025 EUR	2026 EUR	2027 EUR	2028 EUR	2029 EUR
1		2	3	4	5	6	7
Ordentliche Erträge		--	--	--	--	--	--
3.	Auflösungserträge aus Sonderposten	1.397,00	1.300	1.300	1.300	1.300	1.300
12.	= Summe ordentliche Erträge	1.397,00	1.300	1.300	1.300	1.300	1.300
Ordentliche Aufwendungen		--	--	--	--	--	--
15.	Aufwendungen für Sach- und Dienstleistungen	7.575,81	6.800	6.800	6.800	6.800	6.800
16.	Abschreibungen	1.556,00	1.600	1.600	1.600	1.600	1.600
20.	= Summe ordentliche Aufwendungen	9.131,81	8.400	8.400	8.400	8.400	8.400
21.	ordentliches Ergebnis (Summe ordentliche Erträge abzüglich ordentliche Aufwendungen)	-7.734,81	-7.100	-7.100	-7.100	-7.100	-7.100
24.	außerordentliches Ergebnis (außerordentliche Erträge abzüglich außerordentliche Aufwendungen)	0,00	0	0	0	0	0
25.	Jahresergebnis (Saldo aus dem ordentlichen aund dem außerordentlichen Ergebnis) Überschuss (+)/Fehlbetrag (-)	-7.734,81	-7.100	-7.100	-7.100	-7.100	-7.100
28.	Saldo aus internen Leistungsbeziehungen	0,00	0	0	0	0	0
29.	Ergebnis unter Berücksichtigung der internen Leistungsbeziehungen	-7.734,81	-7.100	-7.100	-7.100	-7.100	-7.100



Gemeinde	5	Gemeinde Rätzlingen
Produktbereich	55	Gestaltung der Umwelt
Produktgruppe	554	Verkehrsflächen und -anlagen
Produkt	55450	Straßenreinigung/Winterdienst

**Teilhaushalt
(Muster 8)**

C. Teilfinanzhaushalt

Einzahlungen und Auszahlungen		Rechnungs- ergebnis des Vor-Vor- jahres	Ansatz des Vor- jahres	Ansatz des Haus- halts- jahres	Verpflichtu- ngsmäch- tigungen	Ansatz des ersten Jahres der mittel- fristigen Ergebnis- und Finanz- planung 2027 EUR	Ansatz des zweiten Jahres der mittel- fristigen Ergebnis- und Finanz- planung 2028 EUR	Ansatz des dritten Jahres der mittel- fristigen Ergebnis- und Finanz- planung 2029 EUR
		2024 EUR	2025 EUR	2026 EUR	2026 EUR	2027 EUR	2028 EUR	2029 EUR
1		2	3	4	5	6	7	8
Einzahlungen aus laufender Verwaltungstätigkeit		--	--	--	--	--	--	--
9.	= Summe der Einzahlungen aus laufender Verwaltungstätigkeit	0,00	0	0	0	0	0	0
Auszahlungen aus laufender Verwaltungstätigkeit		--	--	--	--	--	--	--
12.	Auszahlungen für Sach- und Dienstleistungen und für den Erwerb geringwertiger Vermögensgegenstände	7.326,85	6.800	6.800	0	6.800	6.800	6.800
16.	= Summe der Auszahlungen aus laufender Verwaltungstätigkeit	7.326,85	6.800	6.800	0	6.800	6.800	6.800
17.	Saldo aus laufender Verwaltungstätigkeit (Summe der Einzahlungen abzüglich Summe der Auszahlungen aus Verwaltungstätigkeit)	-7.326,85	-6.800	-6.800	0	-6.800	-6.800	-6.800
Einzahlungen für Investitionstätigkeit		--	--	--	--	--	--	--
23.	= Summe der Einzahlungen für Investitionstätigkeit	0,00	0	0	0	0	0	0
Auszahlungen für Investitionstätigkeit		--	--	--	--	--	--	--
30.	= Summe der Auszahlungen für Investitionstätigkeit	0,00	0	0	0	0	0	0
31.	Saldo aus Investitionstätigkeit (Summe Einzahlungen abzüglich Summe Auszahlungen für Investitionstätigkeit)	0,00	0	0	0	0	0	0
32.	Finanzmittel-Überschuss/-Fehlbetrag (Summen Zeile 17 und 31)	-7.326,85	-6.800	-6.800	0	-6.800	-6.800	-6.800
Ein-, Auszahlungen aus Finanzierungstätigkeit								
35.	Saldo aus Finanzierungstätigkeit (Saldo aus Zeile 33 und 34)	0,00	0	0	0	0	0	0
36.	Finanzmittelveränderung (Summe der Zeilen 32 und 35)	-7.326,85	-6.800	-6.800	0	-6.800	-6.800	-6.800

Gemeinde 5 Gemeinde Rätzlingen
 Produktbereich 55 Gestaltung der Umwelt
 Produktgruppe 554 Verkehrsflächen und -anlagen
 Produkt 55450 Straßenreinigung/Winterdienst
 Kostenstelle 554500 Straßenbeleuchtung



**Teilhaushalt
(Muster 8)**

B. Teilergebnishaushalt

Erträge und Aufwendungen		Rechnungs- ergebnis des Vor-Vor- jahres	Ansatz des Vor- jahres	Ansatz des Haus- halts- jahres	Ansatz des ersten Jahres der mittel- fristigen Ergebnis- und Finanz- planung 2027 EUR	Ansatz des zweiten Jahres der mittel- fristigen Ergebnis- und Finanz- planung 2028 EUR	Ansatz des dritten Jahres der mittel- fristigen Ergebnis- und Finanz- planung 2029 EUR
		2024 EUR	2025 EUR	2026 EUR	2027 EUR	2028 EUR	2029 EUR
1		2	3	4	5	6	7
Ordentliche Erträge		--	--	--	--	--	--
3.	Auflösungserträge aus Sonderposten	1.397,00	1.300	1.300	1.300	1.300	1.300
	31 610 00 Erträge Aufl. SoPo Investitionszuw.	1.397,00	1.300	1.300	1.300	1.300	1.300
12.	= Summe ordentliche Erträge	1.397,00	1.300	1.300	1.300	1.300	1.300
Ordentliche Aufwendungen		--	--	--	--	--	--
15.	Aufwendungen für Sach- und Dienstleistungen	7.016,19	5.300	5.300	5.300	5.300	5.300
	42 120 00 Unterhaltung sonst. unbewegl. Vermögen	4.482,28	2.000	2.000	2.000	2.000	2.000
	42 710 00 Besond. Verw.-/Betriebsaufw.	2.533,91	3.300	3.300	3.300	3.300	3.300
16.	Abschreibungen	1.556,00	1.600	1.600	1.600	1.600	1.600
	47 114 00 Abschreib. Infrastrukturverm.	1.556,00	1.600	1.600	1.600	1.600	1.600
20.	= Summe ordentliche Aufwendungen	8.572,19	6.900	6.900	6.900	6.900	6.900
21.	ordentliches Ergebnis (Summe ordentliche Erträge abzüglich ordentliche Aufwendungen)	-7.175,19	-5.600	-5.600	-5.600	-5.600	-5.600
24.	außerordentliches Ergebnis (außerordentliche Erträge abzüglich außerordentliche Aufwendungen)	0,00	0	0	0	0	0
25.	Jahresergebnis (Saldo aus dem ordentlichen aund dem außerordentlichen Ergebnis) Überschuss (+)/Fehlbetrag (-)	-7.175,19	-5.600	-5.600	-5.600	-5.600	-5.600
28.	Saldo aus internen Leistungsbeziehungen	0,00	0	0	0	0	0
29.	Ergebnis unter Berücksichtigung der internen Leistungsbeziehungen	-7.175,19	-5.600	-5.600	-5.600	-5.600	-5.600



Gemeinde	5	Gemeinde Rätzlingen
Produktbereich	55	Gestaltung der Umwelt
Produktgruppe	554	Verkehrsflächen und -anlagen
Produkt	55450	Straßenreinigung/Winterdienst
Kostenstelle	554500	Straßenbeleuchtung

**Teilhaushalt
(Muster 8)**

C. Teilfinanzhaushalt

Einzahlungen und Auszahlungen		Rechnungs- ergebnis des Vor-Vor- jahres	Ansatz des Vor- jahres	Ansatz des Haus- halts- jahres	Verpflichtu- ngsmächti- gungen	Ansatz des ersten Jahres der mittel- fristigen Ergebnis- und Finanz- planung 2027 EUR	Ansatz des zweiten Jahres der mittel- fristigen Ergebnis- und Finanz- planung 2028 EUR	Ansatz des dritten Jahres der mittel- fristigen Ergebnis- und Finanz- planung 2029 EUR
		2024 EUR	2025 EUR	2026 EUR	2026 EUR	6	7	8
1		2	3	4	5	6	7	8
Einzahlungen aus laufender Verwaltungstätigkeit		--	--	--	--	--	--	--
9.	= Summe der Einzahlungen aus laufender Verwaltungstätigkeit	0,00	0	0	0	0	0	0
Auszahlungen aus laufender Verwaltungstätigkeit		--	--	--	--	--	--	--
12.	Auszahlungen für Sach- und Dienstleistungen und für den Erwerb geringwertiger Vermögensgegenstände	7.163,92	5.300	5.300	0	5.300	5.300	5.300
	72 120 00 Unterhaltung sonst. unbewegl. Vermögen	5.482,38	2.000	2.000	0	2.000	2.000	2.000
	72 710 00 Besondere Verw-/Betriebsausz.	1.681,54	3.300	3.300	0	3.300	3.300	3.300
16.	= Summe der Auszahlungen aus laufender Verwaltungstätigkeit	7.163,92	5.300	5.300	0	5.300	5.300	5.300
17.	Saldo aus laufender Verwaltungstätigkeit (Summe der Einzahlungen abzüglich Summe der Auszahlungen aus Verwaltungstätigkeit)	-7.163,92	-5.300	-5.300	0	-5.300	-5.300	-5.300
Einzahlungen für Investitionstätigkeit		--	--	--	--	--	--	--
23.	= Summe der Einzahlungen für Investitionstätigkeit	0,00	0	0	0	0	0	0
Auszahlungen für Investitionstätigkeit		--	--	--	--	--	--	--
30.	= Summe der Auszahlungen für Investitionstätigkeit	0,00	0	0	0	0	0	0
31.	Saldo aus Investitionstätigkeit (Summe Einzahlungen abzüglich Summe Auszahlungen für Investitionstätigkeit)	0,00	0	0	0	0	0	0
32.	Finanzmittel-Überschuss/-Fehlbetrag (Summen Zeile 17 und 31)	-7.163,92	-5.300	-5.300	0	-5.300	-5.300	-5.300
Ein-, Auszahlungen aus Finanzierungstätigkeit								
35.	Saldo aus Finanzierungstätigkeit (Saldo aus Zeile 33 und 34)	0,00	0	0	0	0	0	0
36.	Finanzmittelveränderung (Summe der Zeilen 32 und 35)	-7.163,92	-5.300	-5.300	0	-5.300	-5.300	-5.300

Gemeinde 5 Gemeinde Rätzlingen
 Produktbereich 55 Gestaltung der Umwelt
 Produktgruppe 554 Verkehrsflächen und -anlagen
 Produkt 55450 Straßenreinigung/Winterdienst
 Kostenstelle 554510 Winterdienst



**Teilhaushalt
(Muster 8)**

B. Teilergebnishaushalt

Erträge und Aufwendungen		Rechnungs- ergebnis des Vor-Vor- jahres	Ansatz des Vor- jahres	Ansatz des Haus- halts- jahres	Ansatz des ersten Jahres der mittel- fristigen Ergebnis- und Finanz- planung 2027 EUR	Ansatz des zweiten Jahres der mittel- fristigen Ergebnis- und Finanz- planung 2028 EUR	Ansatz des dritten Jahres der mittel- fristigen Ergebnis- und Finanz- planung 2029 EUR
		2024 EUR	2025 EUR	2026 EUR	2027 EUR	2028 EUR	2029 EUR
1		2	3	4	5	6	7
Ordentliche Erträge		--	--	--	--	--	--
12. = Summe ordentliche Erträge		0,00	0	0	0	0	0
Ordentliche Aufwendungen		--	--	--	--	--	--
15.	Aufwendungen für Sach- und Dienstleistungen 42 410 00 Bewirtschaft. Grund, baul. Anlagen	559,62 559,62	1.500 1.500	1.500 1.500	1.500 1.500	1.500 1.500	1.500 1.500
20. = Summe ordentliche Aufwendungen		559,62	1.500	1.500	1.500	1.500	1.500
21. ordentliches Ergebnis (Summe ordentliche Erträge abzüglich ordentliche Aufwendungen)		-559,62	-1.500	-1.500	-1.500	-1.500	-1.500
24. außerordentliches Ergebnis (außerordentliche Erträge abzüglich außerordentliche Aufwendungen)		0,00	0	0	0	0	0
25. Jahresergebnis (Saldo aus dem ordentlichen aund dem außerordentlichen Ergebnis) Überschuss (+)/Fehlbetrag (-)		-559,62	-1.500	-1.500	-1.500	-1.500	-1.500
28. Saldo aus internen Leistungsbeziehungen		0,00	0	0	0	0	0
29. Ergebnis unter Berücksichtigung der internen Leistungsbeziehungen		-559,62	-1.500	-1.500	-1.500	-1.500	-1.500



Gemeinde	5	Gemeinde Rätzlingen
Produktbereich	55	Gestaltung der Umwelt
Produktgruppe	554	Verkehrsflächen und -anlagen
Produkt	55450	Straßenreinigung/Winterdienst
Kostenstelle	554510	Winterdienst

Teilhaushalt (Muster 8)

C. Teilfinanzhaushalt

	Rechnungsergebnis des Vor-Vor-jahres	Ansatz des Vor-jahres	Ansatz des Haushalts-jahres	Verpflichtungsermächtigungen	Ansatz des ersten Jahres der mittelfristigen Ergebnis- und Finanzplanung 2027 EUR	Ansatz des zweiten Jahres der mittelfristigen Ergebnis- und Finanzplanung 2028 EUR	Ansatz des dritten Jahres der mittelfristigen Ergebnis- und Finanzplanung 2029 EUR
Einzahlungen und Auszahlungen	2024 EUR	2025 EUR	2026 EUR	2026 EUR			
1	2	3	4	5	6	7	8
Einzahlungen aus laufender Verwaltungstätigkeit	--	--	--	--	--	--	--
9. = Summe der Einzahlungen aus laufender Verwaltungstätigkeit	0,00	0	0	0	0	0	0
Auszahlungen aus laufender Verwaltungstätigkeit	--	--	--	--	--	--	--
12. Auszahlungen für Sach- und Dienstleistungen und für den Erwerb geringwertiger Vermögensgegenstände	162,93	1.500	1.500	0	1.500	1.500	1.500
72 410 00 Bewirtschaft. Grund/baul. Anlagen	162,93	1.500	1.500	0	1.500	1.500	1.500
16. = Summe der Auszahlungen aus laufender Verwaltungstätigkeit	162,93	1.500	1.500	0	1.500	1.500	1.500
17. Saldo aus laufender Verwaltungstätigkeit (Summe der Einzahlungen abzüglich Summe der Auszahlungen aus Verwaltungstätigkeit)	-162,93	-1.500	-1.500	0	-1.500	-1.500	-1.500
Einzahlungen für Investitionstätigkeit	--	--	--	--	--	--	--
23. = Summe der Einzahlungen für Investitionstätigkeit	0,00	0	0	0	0	0	0
Auszahlungen für Investitionstätigkeit	--	--	--	--	--	--	--
30. = Summe der Auszahlungen für Investitionstätigkeit	0,00	0	0	0	0	0	0
31. Saldo aus Investitionstätigkeit (Summe Einzahlungen abzüglich Summe Auszahlungen für Investitionstätigkeit)	0,00	0	0	0	0	0	0
32. Finanzmittel-Überschuss/-Fehlbetrag (Summen Zeile 17 und 31)	-162,93	-1.500	-1.500	0	-1.500	-1.500	-1.500
Ein-, Auszahlungen aus Finanzierungstätigkeit							
35. Saldo aus Finanzierungstätigkeit (Saldo aus Zeile 33 und 34)	0,00	0	0	0	0	0	0
36. Finanzmittelveränderung (Summe der Zeilen 32 und 35)	-162,93	-1.500	-1.500	0	-1.500	-1.500	-1.500

Gemeinde	5	Gemeinde Rätzlingen
Produktbereich	55	Gestaltung der Umwelt
Produktgruppe	555	Natur-und Landschaftspflege
Produkt	55520	Unterhaltung Wasserläufe



Produktbeschreibung

Produktbereich: 55 Natur- und Landschaftspflege

Produktgruppe: 552 Unterhaltung Wasserläufe

Produkt: 5520 Unterhaltung Wasserläufe

Verantwortliche Organisationseinheit

Gemeinde Rätzlingen

Zielgruppe

Verwaltung

Zugeordnete Kostenstellen

555200 Wasserläufe

Rechtsbindungsgrad

Muss X Soll O Kann O

Verantwortliche Person/en

Gemeindedirektor

Kurzbeschreibung

Wasserläufe

Auftragsgrundlage

Nds. Wassergesetz, Satzung Wabo

Pflichtaufgaben

Ja

Freiwillige Aufgaben

Nein



Gemeinde	5	Gemeinde Rätzlingen
Produktbereich	55	Gestaltung der Umwelt
Produktgruppe	555	Natur-und Landschaftspflege
Produkt	55520	Unterhaltung Wasserläufe

Teilhaushalt (Muster 8)

B. Teilergebnishaushalt

Erträge und Aufwendungen	Rechnungs- ergebnis des Vor-Vor- jahres	Ansatz des Vor- jahres	Ansatz des Haus- halts- jahres	Ansatz des ersten Jahres der mittel- fristigen Ergebnis- und Finanz- planung 2027 EUR	Ansatz des zweiten Jahres der mittel- fristigen Ergebnis- und Finanz- planung 2028 EUR	Ansatz des dritten Jahres der mittel- fristigen Ergebnis- und Finanz- planung 2029 EUR
	2024 EUR	2025 EUR	2026 EUR	2027 EUR	2028 EUR	2029 EUR
1	2	3	4	5	6	7
Ordentliche Erträge	--	--	--	--	--	--
12. = Summe ordentliche Erträge	0,00	0	0	0	0	0
Ordentliche Aufwendungen	--	--	--	--	--	--
15. Aufwendungen für Sach- und Dienstleistungen	10.341,65	7.000	7.000	7.000	7.000	7.000
18. Transferaufwendungen	3.391,92	3.800	3.800	3.800	3.800	3.800
20. = Summe ordentliche Aufwendungen	13.733,57	10.800	10.800	10.800	10.800	10.800
21. ordentliches Ergebnis (Summe ordentliche Erträge abzüglich ordentliche Aufwendungen)	-13.733,57	-10.800	-10.800	-10.800	-10.800	-10.800
24. außerordentliches Ergebnis (außerordentliche Erträge abzüglich außerordentliche Aufwendungen)	0,00	0	0	0	0	0
25. Jahresergebnis (Saldo aus dem ordentlichen aund dem außerordentlichen Ergebnis) Überschuss (+)/Fehlbetrag (-)	-13.733,57	-10.800	-10.800	-10.800	-10.800	-10.800
28. Saldo aus internen Leistungsbeziehungen	0,00	0	0	0	0	0
29. Ergebnis unter Berücksichtigung der internen Leistungsbeziehungen	-13.733,57	-10.800	-10.800	-10.800	-10.800	-10.800

Gemeinde 5 Gemeinde Rätzlingen
 Produktbereich 55 Gestaltung der Umwelt
 Produktgruppe 555 Natur-und Landschaftspflege
 Produkt 55520 Unterhaltung Wasserläufe



**Teilhaushalt
(Muster 8)**

C. Teilfinanzhaushalt

Einzahlungen und Auszahlungen		Rechnungs- ergebnis des Vor-Vor- jahres	Ansatz des Vor- jahres	Ansatz des Haus- halts- jahres	Verpflichtu- ngsermächt- igungen 2026 EUR	Ansatz des ersten Jahres der mittel- fristigen Ergebnis- und Finanz- planung 2027 EUR	Ansatz des zweiten Jahres der mittel- fristigen Ergebnis- und Finanz- planung 2028 EUR	Ansatz des dritten Jahres der mittel- fristigen Ergebnis- und Finanz- planung 2029 EUR
		2024 EUR	2025 EUR	2026 EUR				
1	2	3	4	5	6	7	8	
Einzahlungen aus laufender Verwaltungstätigkeit		--	--	--	--	--	--	--
9.	= Summe der Einzahlungen aus laufender Verwaltungstätigkeit	0,00	0	0	0	0	0	0
Auszahlungen aus laufender Verwaltungstätigkeit		--	--	--	--	--	--	--
12.	Auszahlungen für Sach- und Dienstleistungen und für den Erwerb geringwertiger Vermögensgegenstände	10.956,15	7.000	7.000	0	7.000	7.000	7.000
14.	Transferauszahlungen	3.391,92	3.800	3.800	0	3.800	3.800	3.800
16.	= Summe der Auszahlungen aus laufender Verwaltungstätigkeit	14.348,07	10.800	10.800	0	10.800	10.800	10.800
17.	Saldo aus laufender Verwaltungstätigkeit (Summe der Einzahlungen abzüglich Summe der Auszahlungen aus Verwaltungstätigkeit)	-14.348,07	-10.800	-10.800	0	-10.800	-10.800	-10.800
Einzahlungen für Investitionstätigkeit		--	--	--	--	--	--	--
23.	= Summe der Einzahlungen für Investitionstätigkeit	0,00	0	0	0	0	0	0
Auszahlungen für Investitionstätigkeit		--	--	--	--	--	--	--
30.	= Summe der Auszahlungen für Investitionstätigkeit	0,00	0	0	0	0	0	0
31.	Saldo aus Investitionstätigkeit (Summe Einzahlungen abzüglich Summe Auszahlungen für Investitionstätigkeit)	0,00	0	0	0	0	0	0
32.	Finanzmittel-Überschuss/-Fehlbetrag (Summen Zeile 17 und 31)	-14.348,07	-10.800	-10.800	0	-10.800	-10.800	-10.800
Ein-, Auszahlungen aus Finanzierungstätigkeit								
35.	Saldo aus Finanzierungstätigkeit (Saldo aus Zeile 33 und 34)	0,00	0	0	0	0	0	0
36.	Finanzmittelveränderung (Summe der Zeilen 32 und 35)	-14.348,07	-10.800	-10.800	0	-10.800	-10.800	-10.800



Gemeinde	5	Gemeinde Rätzlingen
Produktbereich	55	Gestaltung der Umwelt
Produktgruppe	555	Natur-und Landschaftspflege
Produkt	55520	Unterhaltung Wasserläufe
Kostenstelle	555200	Wasserläufe

Teilhaushalt (Muster 8)

B. Teilergebnishaushalt

Erträge und Aufwendungen		Rechnungs- ergebnis des Vor-Vor- jahres	Ansatz des Vor- jahres	Ansatz des Haus- halts- jahres	Ansatz des ersten Jahres der mittel- fristigen Ergebnis- und Finanz- planung 2027 EUR	Ansatz des zweiten Jahres der mittel- fristigen Ergebnis- und Finanz- planung 2028 EUR	Ansatz des dritten Jahres der mittel- fristigen Ergebnis- und Finanz- planung 2029 EUR
		2024 EUR	2025 EUR	2026 EUR	2027 EUR	2028 EUR	2029 EUR
1		2	3	4	5	6	7
Ordentliche Erträge		--	--	--	--	--	--
12. = Summe ordentliche Erträge		0,00	0	0	0	0	0
Ordentliche Aufwendungen		--	--	--	--	--	--
15.	Aufwendungen für Sach- und Dienstleistungen 42 120 00 Unterhaltung sonst. unbewegl. Vermögen	10.341,65 10.341,65	7.000 7.000	7.000 7.000	7.000 7.000	7.000 7.000	7.000 7.000
18.	Transferaufwendungen 43 180 00 Zuweis./Zusch. lfd. Zwecke übrige Ber.	3.391,92 3.391,92	3.800 3.800	3.800 3.800	3.800 3.800	3.800 3.800	3.800 3.800
20. = Summe ordentliche Aufwendungen		13.733,57	10.800	10.800	10.800	10.800	10.800
21. ordentliches Ergebnis (Summe ordentliche Erträge abzüglich ordentliche Aufwendungen)		-13.733,57	-10.800	-10.800	-10.800	-10.800	-10.800
24. außerordentliches Ergebnis (außerordentliche Erträge abzüglich außerordentliche Aufwendungen)		0,00	0	0	0	0	0
25. Jahresergebnis (Saldo aus dem ordentlichen aund dem außerordentlichen Ergebnis) Überschuss (+)/Fehlbetrag (-)		-13.733,57	-10.800	-10.800	-10.800	-10.800	-10.800
28. Saldo aus internen Leistungsbeziehungen		0,00	0	0	0	0	0
29. Ergebnis unter Berücksichtigung der internen Leistungsbeziehungen		-13.733,57	-10.800	-10.800	-10.800	-10.800	-10.800

Gemeinde 5 Gemeinde Rätzlingen
 Produktbereich 55 Gestaltung der Umwelt
 Produktgruppe 555 Natur-und Landschaftspflege
 Produkt 55520 Unterhaltung Wasserläufe
 Kostenstelle 555200 Wasserläufe



**Teilhaushalt
(Muster 8)**

C. Teilfinanzhaushalt

Einzahlungen und Auszahlungen		Rechnungs- ergebnis des Vor-Vor- jahres	Ansatz des Vor- jahres	Ansatz des Haus- halts- jahres	Verpflichtu- ngsermächt- igungen 2026 EUR	Ansatz des ersten Jahres der mittel- fristigen Ergebnis- und Finanz- planung 2027 EUR	Ansatz des zweiten Jahres der mittel- fristigen Ergebnis- und Finanz- planung 2028 EUR	Ansatz des dritten Jahres der mittel- fristigen Ergebnis- und Finanz- planung 2029 EUR
		2024 EUR	2025 EUR	2026 EUR				
1	2	3	4	5	6	7	8	
Einzahlungen aus laufender Verwaltungstätigkeit		--	--	--	--	--	--	--
9.	= Summe der Einzahlungen aus laufender Verwaltungstätigkeit	0,00	0	0	0	0	0	0
Auszahlungen aus laufender Verwaltungstätigkeit		--	--	--	--	--	--	--
12.	Auszahlungen für Sach- und Dienstleistungen und für den Erwerb geringwertiger Vermögensgegenstände	10.956,15	7.000	7.000	0	7.000	7.000	7.000
	72 120 00 Unterhaltung sonst. unbewegl. Vermögen	10.956,15	7.000	7.000	0	7.000	7.000	7.000
14.	Transferauszahlungen	3.391,92	3.800	3.800	0	3.800	3.800	3.800
	73 180 00 Zuweis./Zusch. lfd. Zwecke übrige Ber.	3.391,92	3.800	3.800	0	3.800	3.800	3.800
16.	= Summe der Auszahlungen aus laufender Verwaltungstätigkeit	14.348,07	10.800	10.800	0	10.800	10.800	10.800
17.	Saldo aus laufender Verwaltungstätigkeit (Summe der Einzahlungen abzüglich Summe der Auszahlungen aus Verwaltungstätigkeit)	-14.348,07	-10.800	-10.800	0	-10.800	-10.800	-10.800
Einzahlungen für Investitionstätigkeit		--	--	--	--	--	--	--
23.	= Summe der Einzahlungen für Investitionstätigkeit	0,00	0	0	0	0	0	0
Auszahlungen für Investitionstätigkeit		--	--	--	--	--	--	--
30.	= Summe der Auszahlungen für Investitionstätigkeit	0,00	0	0	0	0	0	0
31.	Saldo aus Investitionstätigkeit (Summe Einzahlungen abzüglich Summe Auszahlungen für Investitionstätigkeit)	0,00	0	0	0	0	0	0
32.	Finanzmittel-Überschuss/-Fehlbetrag (Summen Zeile 17 und 31)	-14.348,07	-10.800	-10.800	0	-10.800	-10.800	-10.800
Ein-, Auszahlungen aus Finanzierungstätigkeit								
35.	Saldo aus Finanzierungstätigkeit (Saldo aus Zeile 33 und 34)	0,00	0	0	0	0	0	0
36.	Finanzmittelveränderung (Summe der Zeilen 32 und 35)	-14.348,07	-10.800	-10.800	0	-10.800	-10.800	-10.800



**Teilhaushalt
(Muster 8)**

B. Teilergebnishaushalt

Erträge und Aufwendungen		Rechnungs- ergebnis des Vor-Vor- jahres	Ansatz des Vor- jahres	Ansatz des Haus- halts- jahres	Ansatz des ersten Jahres der mittel- fristigen Ergebnis- und Finanz- planung 2027 EUR	Ansatz des zweiten Jahres der mittel- fristigen Ergebnis- und Finanz- planung 2028 EUR	Ansatz des dritten Jahres der mittel- fristigen Ergebnis- und Finanz- planung 2029 EUR
		2024 EUR	2025 EUR	2026 EUR	2027 EUR	2028 EUR	2029 EUR
1		2	3	4	5	6	7
Ordentliche Erträge		--	--	--	--	--	--
1.	Steuern und ähnliche Abgaben	380.145,36	369.200	402.500	404.800	407.100	409.500
2.	Zuwendungen und allgemeine Umlagen	523,49	0	300	300	300	300
8.	Zinsen und ähnliche Finanzerträge	6.030,52	1.000	500	500	500	500
11.	Sonstige ordentliche Erträge	20.441,00	9.100	216.600	0	0	0
12.	= Summe ordentliche Erträge	407.140,37	379.300	619.900	405.600	407.900	410.300
Ordentliche Aufwendungen		--	--	--	--	--	--
17.	Zinsen und ähnliche Aufwendungen	36,98	12.300	19.400	69.800	46.900	26.100
18.	Transferaufwendungen	302.465,00	302.400	516.100	281.200	283.300	283.400
19.	Sonstige ordentliche Aufwendungen	73,18	100	100	100	100	100
20.	= Summe ordentliche Aufwendungen	302.575,16	314.800	535.600	351.100	330.300	309.600
21.	ordentliches Ergebnis (Summe ordentliche Erträge abzüglich ordentliche Aufwendungen)	104.565,21	64.500	84.300	54.500	77.600	100.700
24.	außerordentliches Ergebnis (außerordentliche Erträge abzüglich außerordentliche Aufwendungen)	0,00	0	0	0	0	0
25.	Jahresergebnis (Saldo aus dem ordentlichen and dem außerordentlichen Ergebnis) Überschuss (+)/Fehlbetrag (-)	104.565,21	64.500	84.300	54.500	77.600	100.700
28.	Saldo aus internen Leistungsbeziehungen	0,00	0	0	0	0	0
29.	Ergebnis unter Berücksichtigung der internen Leistungsbeziehungen	104.565,21	64.500	84.300	54.500	77.600	100.700



**Teilhaushalt
(Muster 8)**

C. Teilfinanzhaushalt

Einzahlungen und Auszahlungen		Rechnungs- ergebnis des Vor-Vor- jahres	Ansatz des Vor- jahres	Ansatz des Haus- halts- jahres	Verpflichtu- ngsermächt- igungen	Ansatz des ersten Jahres der mittel- fristigen Ergebnis- und Finanz- planung 2027 EUR	Ansatz des zweiten Jahres der mittel- fristigen Ergebnis- und Finanz- planung 2028 EUR	Ansatz des dritten Jahres der mittel- fristigen Ergebnis- und Finanz- planung 2029 EUR
		2024 EUR	2025 EUR	2026 EUR	2026 EUR	6	7	8
1	2	3	4	5	6	7	8	
Einzahlungen aus laufender Verwaltungstätigkeit		--	--	--	--	--	--	--
1.	Steuern und ähnliche Abgaben	366.436,63	369.200	402.500	0	404.800	407.100	409.500
	60 110 00 Grundsteuer A	13.489,59	12.300	13.200	0	13.200	13.200	13.200
	60 120 00 Grundsteuer B	73.897,83	74.900	75.600	0	75.600	75.700	75.800
	60 130 00 Gewerbesteuer	55.569,21	54.000	60.300	0	60.500	60.600	60.800
	60 210 00 Gemeindeanteil an der Einkommensteuer	211.236,00	216.300	240.000	0	242.000	244.000	246.000
	60 220 00 Gemeindeanteil an der Umsatzsteuer	9.088,00	9.200	10.100	0	10.200	10.300	10.400
	60 320 00 Hundesteuer	3.156,00	2.500	3.300	0	3.300	3.300	3.300
2.	Zuwendungen und allgemeine Umlagen	10,94	0	300	0	300	300	300
	61 470 00 Zuweis./Zusch. lfd. Zwecke priv. UN	10,94	0	300	0	300	300	300
7.	Zinsen und ähnliche Einzahlungen	6.350,54	1.000	500	0	500	500	500
	66 170 00 Zinseinz. Kreditinstitute	6.350,54	1.000	500	0	500	500	500
8.	sonstige haushaltswirksame Einzahlungen	15.189,02	0	0	0	0	0	0
	65 620 00 Säumniszuschläge	689,02	0	0	0	0	0	0
	65 910 00 Sonst. Einz. lfd. Verw.	14.500,00	0	0	0	0	0	0
9.	= Summe der Einzahlungen aus laufender Verwaltungstätigkeit	387.987,13	370.200	403.300	0	405.600	407.900	410.300
Auszahlungen aus laufender Verwaltungstätigkeit		--	--	--	--	--	--	--
13.	Zinsen und ähnliche Auszahlungen	0,00	12.300	19.400	0	69.800	46.900	26.100
	75 170 00 Zinsausz. Kreditinstitute	0,00	11.800	18.900	0	69.300	46.400	25.600
	75 210 00 Zinsausz. Liq.kredit	0,00	500	500	0	500	500	500
14.	Transferauszahlungen	271.068,00	302.400	516.100	0	281.200	283.300	283.400
	73 410 00 Gewerbesteuerumlage	5.581,00	4.900	5.100	0	5.200	5.300	5.400
	73 721 00 Kreisumlage, Regionsumlage	164.349,00	179.800	312.300	0	168.000	168.000	168.000
	73 722 00 Samtgemeindeumlage	101.138,00	117.700	198.700	0	108.000	110.000	110.000
15.	sonstige haushaltswirksame Auszahlungen	76,06	100	100	0	100	100	100
	74 310 00 Geschäftsausz.	76,06	100	100	0	100	100	100
16.	= Summe der Auszahlungen aus laufender Verwaltungstätigkeit	271.144,06	314.800	535.600	0	351.100	330.300	309.600
17.	Saldo aus laufender Verwaltungstätigkeit (Summe der Einzahlungen abzüglich Summe der Auszahlungen aus Verwaltungstätigkeit)	116.843,07	55.400	-132.300	0	54.500	77.600	100.700
Einzahlungen für Investitionstätigkeit		--	--	--	--	--	--	--
23.	= Summe der Einzahlungen für Investitionstätigkeit	0,00	0	0	0	0	0	0



Gemeinde
Produktbereich

5
56

Gemeinde Rätzlingen
Zentrale Finanzleistungen

**Teilhaushalt
(Muster 8)**

C. Teilfinanzhaushalt

Einzahlungen und Auszahlungen	Rechnungs- ergebnis des Vor-Vor- jahres	Ansatz des Vor- jahres	Ansatz des Haus- halts- jahres	Verpflichtu- ngsmäch- tigungen	Ansatz des ersten Jahres der mittel- fristigen Ergebnis- und Finanz- planung 2027 EUR	Ansatz des zweiten Jahres der mittel- fristigen Ergebnis- und Finanz- planung 2028 EUR	Ansatz des dritten Jahres der mittel- fristigen Ergebnis- und Finanz- planung 2029 EUR
	2024 EUR	2025 EUR	2026 EUR	2026 EUR			
1	2	3	4	5	6	7	8
Auszahlungen für Investitionstätigkeit	--	--	--	--	--	--	--
30. = Summe der Auszahlungen für Investitionstätigkeit	0,00	0	0	0	0	0	0
31. Saldo aus Investitionstätigkeit (Summe Einzahlungen abzüglich Summe Auszahlungen für Investitionstätigkeit)	0,00	0	0	0	0	0	0
32. Finanzmittel-Überschuss/-Fehlbetrag (Summen Zeile 17 und 31)	116.843,07	55.400	-132.300	0	54.500	77.600	100.700
Ein-, Auszahlungen aus Finanzierungstätigkeit							
33. "Einzahlungen; Aufnahme Von Krediten und inneren Darlehen für Investitionstätigkeit"	0,00	668.900	2.347.800	0	0	0	0
69 273 00 Inv.kredit Kreditinstitute ü5J Euro	0,00	668.900	2.347.800	0	0	0	0
34. "Auszahlungen; Tilgung von Krediten und Rückzahlung von inneren Darlehen für Investitionstätigkeit"	0,00	100.600	163.700	0	654.700	654.700	495.900
79 273 00 Tilg. Inv. Kreditinstitute ü5J Euro	0,00	100.600	163.700	0	654.700	654.700	495.900
35. Saldo aus Finanzierungstätigkeit (Saldo aus Zeile 33 und 34)	0,00	568.300	2.184.100	0	-654.700	-654.700	-495.900
36. Finanzmittelveränderung (Summe der Zeilen 32 und 35)	116.843,07	623.700	2.051.800	0	-600.200	-577.100	-395.200

Gemeinde	5	Gemeinde Rätzlingen
Produktbereich	56	Zentrale Finanzleistungen
Produktgruppe	561	Allgemeine Finanzwirtschaft
Produkt	56110	Steuern,allgemeine Zuweisungen,allgemeine Umlagen



Produktbeschreibung

Produktbereich: 61 Allgemeine Finanzwirtschaft

Produktgruppe: 611 Steuern, allgemeine Zueisungen, allgemeine Umlagen

Produkt: 6110 Steuern, allgemeine Zuweisungen, allgemeine Umlagen

Verantwortliche Organisationseinheit

Gemeinde Rätzlingen

Zielgruppe

Gemeinderat, Gesamtverwaltung

Zugeordnete Kostenstellen

561100 Steuern, Zuweisungen und Umlagen

Rechtsbindungsgrad

Muss X Soll O Kann O

Verantwortliche Person/en

Gemeindedirektor

Kurzbeschreibung

Zentrale Finanzdienstleistungen und allgemeine Finanzwirtschaft

Auftragsgrundlage

Beschlüsse des Rates und des Verwaltungsausschusses, BGB, GemHKVO, NKomVG, NKAG, AO, Grundsteuergesetz, Gewerbesteuergesetz, Satzungen, Verordnungen und Ausführungsbestimmungen

Pflichtaufgaben

Ja

Freiwillige Aufgaben

Nein



Gemeinde	5	Gemeinde Rätzlingen
Produktbereich	56	Zentrale Finanzleistungen
Produktgruppe	561	Allgemeine Finanzwirtschaft
Produkt	56110	Steuern, allgemeine Zuweisungen, allgemeine Umlagen

Teilhaushalt (Muster 8)

B. Teilergebnishaushalt

Erträge und Aufwendungen		Rechnungs- ergebnis des Vor-Vor- jahres	Ansatz des Vor- jahres	Ansatz des Haus- halts- jahres	Ansatz des ersten Jahres der mittel- fristigen Ergebnis- und Finanz- planung 2027 EUR	Ansatz des zweiten Jahres der mittel- fristigen Ergebnis- und Finanz- planung 2028 EUR	Ansatz des dritten Jahres der mittel- fristigen Ergebnis- und Finanz- planung 2029 EUR
		2024 EUR	2025 EUR	2026 EUR	2027 EUR	2028 EUR	2029 EUR
1		2	3	4	5	6	7
Ordentliche Erträge		--	--	--	--	--	--
1.	Steuern und ähnliche Abgaben	380.145,36	369.200	402.500	404.800	407.100	409.500
2.	Zuwendungen und allgemeine Umlagen	523,49	0	300	300	300	300
8.	Zinsen und ähnliche Finanzerträge	-320,02	0	0	0	0	0
11.	Sonstige ordentliche Erträge	19.900,00	9.100	216.600	0	0	0
12.	= Summe ordentliche Erträge	400.248,83	378.300	619.400	405.100	407.400	409.800
Ordentliche Aufwendungen		--	--	--	--	--	--
17.	Zinsen und ähnliche Aufwendungen	36,98	0	0	0	0	0
18.	Transferaufwendungen	302.465,00	302.400	516.100	281.200	283.300	283.400
20.	= Summe ordentliche Aufwendungen	302.501,98	302.400	516.100	281.200	283.300	283.400
21.	ordentliches Ergebnis (Summe ordentliche Erträge abzüglich ordentliche Aufwendungen)	97.746,85	75.900	103.300	123.900	124.100	126.400
24.	außerordentliches Ergebnis (außerordentliche Erträge abzüglich außerordentliche Aufwendungen)	0,00	0	0	0	0	0
25.	Jahresergebnis (Saldo aus dem ordentlichen aund dem außerordentlichen Ergebnis) Überschuss (+)/Fehlbetrag (-)	97.746,85	75.900	103.300	123.900	124.100	126.400
28.	Saldo aus internen Leistungsbeziehungen	0,00	0	0	0	0	0
29.	Ergebnis unter Berücksichtigung der internen Leistungsbeziehungen	97.746,85	75.900	103.300	123.900	124.100	126.400



**Teilhaushalt
(Muster 8)**

C. Teilfinanzhaushalt

Einzahlungen und Auszahlungen		Rechnungs- ergebnis des Vor-Vor- jahres	Ansatz des Vor- jahres	Ansatz des Haus- halts- jahres	Verpflichtu- ngsermächt- igungen 2026 EUR	Ansatz des ersten Jahres der mittel- fristigen Ergebnis- und Finanz- planung 2027 EUR	Ansatz des zweiten Jahres der mittel- fristigen Ergebnis- und Finanz- planung 2028 EUR	Ansatz des dritten Jahres der mittel- fristigen Ergebnis- und Finanz- planung 2029 EUR
		2024 EUR	2025 EUR	2026 EUR				
1		2	3	4	5	6	7	8
Einzahlungen aus laufender Verwaltungstätigkeit		--	--	--	--	--	--	--
1.	Steuern und ähnliche Abgaben	366.436,63	369.200	402.500	0	404.800	407.100	409.500
2.	Zuwendungen und allgemeine Umlagen	10,94	0	300	0	300	300	300
8.	sonstige haushaltswirksame Einzahlungen	14.630,00	0	0	0	0	0	0
9.	= Summe der Einzahlungen aus laufender Verwaltungstätigkeit	381.077,57	369.200	402.800	0	405.100	407.400	409.800
Auszahlungen aus laufender Verwaltungstätigkeit		--	--	--	--	--	--	--
14.	Transferauszahlungen	271.068,00	302.400	516.100	0	281.200	283.300	283.400
15.	sonstige haushaltswirksame Auszahlungen	-0,12	0	0	0	0	0	0
16.	= Summe der Auszahlungen aus laufender Verwaltungstätigkeit	271.067,88	302.400	516.100	0	281.200	283.300	283.400
17.	Saldo aus laufender Verwaltungstätigkeit (Summe der Einzahlungen abzüglich Summe der Auszahlungen aus Verwaltungstätigkeit)	110.009,69	66.800	-113.300	0	123.900	124.100	126.400
Einzahlungen für Investitionstätigkeit		--	--	--	--	--	--	--
23.	= Summe der Einzahlungen für Investitionstätigkeit	0,00	0	0	0	0	0	0
Auszahlungen für Investitionstätigkeit		--	--	--	--	--	--	--
30.	= Summe der Auszahlungen für Investitionstätigkeit	0,00	0	0	0	0	0	0
31.	Saldo aus Investitionstätigkeit (Summe Einzahlungen abzüglich Summe Auszahlungen für Investitionstätigkeit)	0,00	0	0	0	0	0	0
32.	Finanzmittel-Überschuss/-Fehlbetrag (Summen Zeile 17 und 31)	110.009,69	66.800	-113.300	0	123.900	124.100	126.400
Ein-, Auszahlungen aus Finanzierungstätigkeit								
35.	Saldo aus Finanzierungstätigkeit (Saldo aus Zeile 33 und 34)	0,00	0	0	0	0	0	0
36.	Finanzmittelveränderung (Summe der Zeilen 32 und 35)	110.009,69	66.800	-113.300	0	123.900	124.100	126.400



Gemeinde	5	Gemeinde Rätzlingen
Produktbereich	56	Zentrale Finanzleistungen
Produktgruppe	561	Allgemeine Finanzwirtschaft
Produkt	56110	Steuern, allgemeine Zuweisungen, allgemeine Umlagen
Kostenstelle	561100	Steuern, Zuweisungen, Umlagen

Teilhaushalt (Muster 8)

B. Teilergebnishaushalt

Erträge und Aufwendungen		Rechnungs- ergebnis des Vor-Vor- jahres	Ansatz des Vor- jahres	Ansatz des Haus- halts- jahres	Ansatz des ersten Jahres der mittel- fristigen Ergebnis- und Finanz- planung 2027 EUR	Ansatz des zweiten Jahres der mittel- fristigen Ergebnis- und Finanz- planung 2028 EUR	Ansatz des dritten Jahres der mittel- fristigen Ergebnis- und Finanz- planung 2029 EUR
		2024 EUR	2025 EUR	2026 EUR	2027 EUR	2028 EUR	2029 EUR
1		2	3	4	5	6	7
Ordentliche Erträge		--	--	--	--	--	--
1.	Steuern und ähnliche Abgaben	380.145,36	369.200	402.500	404.800	407.100	409.500
	30 110 00 Grundsteuer A	13.489,59	12.300	13.200	13.200	13.200	13.200
	30 120 00 Grundsteuer B	73.160,56	74.900	75.600	75.600	75.700	75.800
	30 130 00 Gewerbesteuer	56.056,21	54.000	60.300	60.500	60.600	60.800
	30 210 00 Gemeindeanteil ESt	224.879,00	216.300	240.000	242.000	244.000	246.000
	30 220 00 Gemeindeanteil USt	9.308,00	9.200	10.100	10.200	10.300	10.400
	30 320 00 Hundesteuer	3.252,00	2.500	3.300	3.300	3.300	3.300
2.	Zuwendungen und allgemeine Umlagen	523,49	0	300	300	300	300
	31 470 00 Zuweis./Zusch. lfd. Zwecke priv. UN	523,49	0	300	300	300	300
8.	Zinsen und ähnliche Finanzerträge	-320,02	0	0	0	0	0
	36 910 00 Verzinsung Steuernachfo.	-320,02	0	0	0	0	0
11.	Sonstige ordentliche Erträge	19.900,00	9.100	216.600	0	0	0
	35 827 00 Inanspr. Rst. Finanzausgl. Steuerschuld.	19.900,00	9.100	216.600	0	0	0
12.	= Summe ordentliche Erträge	400.248,83	378.300	619.400	405.100	407.400	409.800
Ordentliche Aufwendungen		--	--	--	--	--	--
17.	Zinsen und ähnliche Aufwendungen	36,98	0	0	0	0	0
	45 920 00 Verzinsung Steuerstattungen	36,98	0	0	0	0	0
18.	Transferaufwendungen	302.465,00	302.400	516.100	281.200	283.300	283.400
	43 410 00 Gewerbesteuerumlage	4.987,00	4.900	5.100	5.200	5.300	5.400
	43 721 00 Kreisumlage, Regionsumlage	179.794,00	179.800	312.300	168.000	168.000	168.000
	43 722 00 Samtgemeindeumlage	117.684,00	117.700	198.700	108.000	110.000	110.000
20.	= Summe ordentliche Aufwendungen	302.501,98	302.400	516.100	281.200	283.300	283.400
21.	ordentliches Ergebnis (Summe ordentliche Erträge abzüglich ordentliche Aufwendungen)	97.746,85	75.900	103.300	123.900	124.100	126.400
24.	außerordentliches Ergebnis (außerordentliche Erträge abzüglich außerordentliche Aufwendungen)	0,00	0	0	0	0	0
25.	Jahresergebnis (Saldo aus dem ordentlichen aund dem außerordentlichen Ergebnis) Überschuss (+)/Fehlbetrag (-)	97.746,85	75.900	103.300	123.900	124.100	126.400
28.	Saldo aus internen Leistungsbeziehungen	0,00	0	0	0	0	0
29.	Ergebnis unter Berücksichtigung der internen Leistungsbeziehungen	97.746,85	75.900	103.300	123.900	124.100	126.400

Gemeinde 5 Gemeinde Rätzlingen
 Produktbereich 56 Zentrale Finanzleistungen
 Produktgruppe 561 Allgemeine Finanzwirtschaft
 Produkt 56110 Steuern, allgemeine Zuweisungen, allgemeine Umlagen
 Kostenstelle 561100 Steuern, Zuweisungen, Umlagen



**Teilhaushalt
(Muster 8)**

C. Teilfinanzhaushalt

Einzahlungen und Auszahlungen		Rechnungs- ergebnis des Vor-Vor- jahres	Ansatz des Vor- jahres	Ansatz des Haus- halts- jahres	Verpflichtu- ngsermächt- igungen	Ansatz des ersten Jahres der mittel- fristigen Ergebnis- und Finanz- planung 2027 EUR	Ansatz des zweiten Jahres der mittel- fristigen Ergebnis- und Finanz- planung 2028 EUR	Ansatz des dritten Jahres der mittel- fristigen Ergebnis- und Finanz- planung 2029 EUR
		2024 EUR	2025 EUR	2026 EUR	2026 EUR	6	7	8
1	2	3	4	5	6	7	8	
Einzahlungen aus laufender Verwaltungstätigkeit		--	--	--	--	--	--	--
1.	Steuern und ähnliche Abgaben	366.436,63	369.200	402.500	0	404.800	407.100	409.500
	60 110 00 Grundsteuer A	13.489,59	12.300	13.200	0	13.200	13.200	13.200
	60 120 00 Grundsteuer B	73.897,83	74.900	75.600	0	75.600	75.700	75.800
	60 130 00 Gewerbesteuer	55.569,21	54.000	60.300	0	60.500	60.600	60.800
	60 210 00 Gemeindeanteil an der Einkommensteuer	211.236,00	216.300	240.000	0	242.000	244.000	246.000
	60 220 00 Gemeindeanteil an der Umsatzsteuer	9.088,00	9.200	10.100	0	10.200	10.300	10.400
	60 320 00 Hundesteuer	3.156,00	2.500	3.300	0	3.300	3.300	3.300
2.	Zuwendungen und allgemeine Umlagen	10,94	0	300	0	300	300	300
	61 470 00 Zuweis./Zusch. lfd. Zwecke priv. UN	10,94	0	300	0	300	300	300
8.	sonstige haushaltswirksame Einzahlungen	14.630,00	0	0	0	0	0	0
	65 620 00 Säumniszuschläge	130,00	0	0	0	0	0	0
	65 910 00 Sonst. Einz. lfd. Verw.	14.500,00	0	0	0	0	0	0
9.	= Summe der Einzahlungen aus laufender Verwaltungstätigkeit	381.077,57	369.200	402.800	0	405.100	407.400	409.800
Auszahlungen aus laufender Verwaltungstätigkeit		--	--	--	--	--	--	--
14.	Transferauszahlungen	271.068,00	302.400	516.100	0	281.200	283.300	283.400
	73 410 00 Gewerbesteuerumlage	5.581,00	4.900	5.100	0	5.200	5.300	5.400
	73 721 00 Kreisumlage, Regionsumlage	164.349,00	179.800	312.300	0	168.000	168.000	168.000
	73 722 00 Samtgemeindeumlage	101.138,00	117.700	198.700	0	108.000	110.000	110.000
15.	sonstige haushaltswirksame Auszahlungen	-0,12	0	0	0	0	0	0
	74 310 00 Geschäftsausz.	-0,12	0	0	0	0	0	0
16.	= Summe der Auszahlungen aus laufender Verwaltungstätigkeit	271.067,88	302.400	516.100	0	281.200	283.300	283.400
17.	Saldo aus laufender Verwaltungstätigkeit (Summe der Einzahlungen abzüglich Summe der Auszahlungen aus Verwaltungstätigkeit)	110.009,69	66.800	-113.300	0	123.900	124.100	126.400
Einzahlungen für Investitionstätigkeit		--	--	--	--	--	--	--
23.	= Summe der Einzahlungen für Investitionstätigkeit	0,00	0	0	0	0	0	0
Auszahlungen für Investitionstätigkeit		--	--	--	--	--	--	--
30.	= Summe der Auszahlungen für Investitionstätigkeit	0,00	0	0	0	0	0	0
31.	Saldo aus Investitionstätigkeit (Summe Einzahlungen abzüglich Summe Auszahlungen für Investitionstätigkeit)	0,00	0	0	0	0	0	0
32.	Finanzmittel-Überschuss/-Fehlbetrag (Summen Zeile 17 und 31)	110.009,69	66.800	-113.300	0	123.900	124.100	126.400



Gemeinde	5	Gemeinde Rätzlingen
Produktbereich	56	Zentrale Finanzleistungen
Produktgruppe	561	Allgemeine Finanzwirtschaft
Produkt	56110	Steuern, allgemeine Zuweisungen, allgemeine Umlagen
Kostenstelle	561100	Steuern, Zuweisungen, Umlagen

**Teilhaushalt
(Muster 8)**

C. Teilfinanzhaushalt

Einzahlungen und Auszahlungen	Rechnungs- ergebnis des Vor-Vor- jahres	Ansatz des Vor- jahres	Ansatz des Haus- halts- jahres	Verpflichtu- ngsmächt- igungen 2026 EUR	Ansatz des ersten Jahres der mittel- fristigen Ergebnis- und Finanz- planung 2027 EUR	Ansatz des zweiten Jahres der mittel- fristigen Ergebnis- und Finanz- planung 2028 EUR	Ansatz des dritten Jahres der mittel- fristigen Ergebnis- und Finanz- planung 2029 EUR
	2024 EUR	2025 EUR	2026 EUR				
1	2	3	4	5	6	7	8
Ein-, Auszahlungen aus Finanzierungstätigkeit							
35. Saldo aus Finanzierungstätigkeit (Saldo aus Zeile 33 und 34)	0,00	0	0	0	0	0	0
36. Finanzmittelveränderung (Summe der Zeilen 32 und 35)	110.009,69	66.800	-113.300	0	123.900	124.100	126.400

Gemeinde	5	Gemeinde Rätzlingen
Produktbereich	56	Zentrale Finanzleistungen
Produktgruppe	561	Allgemeine Finanzwirtschaft
Produkt	56120	Sonstige Finanzwirtschaft



Produktbeschreibung

Produktbereich: 61 Allgemeine Finanzwirtschaft

Produktgruppe: 612 Sonstige allgemeine Finanzwirtschaft

Produkt: 6120 Sonstige allgemeine Finanzwirtschaft

Verantwortliche Organisationseinheit

Gemeinde Rätzlingen

Zielgruppe

Gesamtverwaltung, Gemeinderat

Zugeordnete Kostenstellen

561200 Sonstige Finanzwirtschaft

Rechtsbindungsgrad

Muss X Soll O Kann O

Verantwortliche Person/en

Gemeindedirektor

Kurzbeschreibung

In diesem Produkt werden alle nicht einzelnen Produkten zuzuordnenden Erträge und Aufwendungen zentral gebucht und verwaltet. Es handelt sich in erster Linie um allgemeine Finanzzuweisungen und Umlagen, sowie Steuern, Beiträge und Gebühren.

Auftragsgrundlage

Bundes- und Landesrecht, Verordnung, örtliche Satzungsrecht

Pflichtaufgaben

Ja

Freiwillige Aufgaben

Nein



Gemeinde	5	Gemeinde Rätzlingen
Produktbereich	56	Zentrale Finanzleistungen
Produktgruppe	561	Allgemeine Finanzwirtschaft
Produkt	56120	Sonstige Finanzwirtschaft

Teilhaushalt (Muster 8)

B. Teilergebnishaushalt

Erträge und Aufwendungen	Rechnungs- ergebnis des Vor-Vor- jahres	Ansatz des Vor- jahres	Ansatz des Haus- halts- jahres	Ansatz des ersten Jahres der mittel- fristigen Ergebnis- und Finanz- planung 2027 EUR	Ansatz des zweiten Jahres der mittel- fristigen Ergebnis- und Finanz- planung 2028 EUR	Ansatz des dritten Jahres der mittel- fristigen Ergebnis- und Finanz- planung 2029 EUR
	2024 EUR	2025 EUR	2026 EUR	2027 EUR	2028 EUR	2029 EUR
1	2	3	4	5	6	7
Ordentliche Erträge	--	--	--	--	--	--
8. Zinsen und ähnliche Finanzerträge	6.350,54	1.000	500	500	500	500
11. Sonstige ordentliche Erträge	541,00	0	0	0	0	0
12. = Summe ordentliche Erträge	6.891,54	1.000	500	500	500	500
Ordentliche Aufwendungen	--	--	--	--	--	--
17. Zinsen und ähnliche Aufwendungen	0,00	12.300	19.400	69.800	46.900	26.100
19. Sonstige ordentliche Aufwendungen	73,18	100	100	100	100	100
20. = Summe ordentliche Aufwendungen	73,18	12.400	19.500	69.900	47.000	26.200
21. ordentliches Ergebnis (Summe ordentliche Erträge abzüglich ordentliche Aufwendungen)	6.818,36	-11.400	-19.000	-69.400	-46.500	-25.700
24. außerordentliches Ergebnis (außerordentliche Erträge abzüglich außerordentliche Aufwendungen)	0,00	0	0	0	0	0
25. Jahresergebnis (Saldo aus dem ordentlichen and dem außerordentlichen Ergebnis) Überschuss (+)/Fehlbetrag (-)	6.818,36	-11.400	-19.000	-69.400	-46.500	-25.700
28. Saldo aus internen Leistungsbeziehungen	0,00	0	0	0	0	0
29. Ergebnis unter Berücksichtigung der internen Leistungsbeziehungen	6.818,36	-11.400	-19.000	-69.400	-46.500	-25.700

Gemeinde 5 Gemeinde Rätzlingen
 Produktbereich 56 Zentrale Finanzleistungen
 Produktgruppe 561 Allgemeine Finanzwirtschaft
 Produkt 56120 Sonstige Finanzwirtschaft



**Teilhaushalt
(Muster 8)**

C. Teilfinanzhaushalt

Einzahlungen und Auszahlungen		Rechnungs- ergebnis des Vor-Vor- jahres	Ansatz des Vor- jahres	Ansatz des Haus- halts- jahres	Verpflichtu- ngsermächt- igungen 2026 EUR	Ansatz des ersten Jahres der mittel- fristigen Ergebnis- und Finanz- planung 2027 EUR	Ansatz des zweiten Jahres der mittel- fristigen Ergebnis- und Finanz- planung 2028 EUR	Ansatz des dritten Jahres der mittel- fristigen Ergebnis- und Finanz- planung 2029 EUR
		2024 EUR	2025 EUR	2026 EUR				
1		2	3	4	5	6	7	8
Einzahlungen aus laufender Verwaltungstätigkeit		--	--	--	--	--	--	--
7.	Zinsen und ähnliche Einzahlungen	6.350,54	1.000	500	0	500	500	500
8.	sonstige haushaltswirksame Einzahlungen	559,02	0	0	0	0	0	0
9.	= Summe der Einzahlungen aus laufender Verwaltungstätigkeit	6.909,56	1.000	500	0	500	500	500
Auszahlungen aus laufender Verwaltungstätigkeit		--	--	--	--	--	--	--
13.	Zinsen und ähnliche Auszahlungen	0,00	12.300	19.400	0	69.800	46.900	26.100
15.	sonstige haushaltswirksame Auszahlungen	76,18	100	100	0	100	100	100
16.	= Summe der Auszahlungen aus laufender Verwaltungstätigkeit	76,18	12.400	19.500	0	69.900	47.000	26.200
17.	Saldo aus laufender Verwaltungstätigkeit (Summe der Einzahlungen abzüglich Summe der Auszahlungen aus Verwaltungstätigkeit)	6.833,38	-11.400	-19.000	0	-69.400	-46.500	-25.700
Einzahlungen für Investitionstätigkeit		--	--	--	--	--	--	--
23.	= Summe der Einzahlungen für Investitionstätigkeit	0,00	0	0	0	0	0	0
Auszahlungen für Investitionstätigkeit		--	--	--	--	--	--	--
30.	= Summe der Auszahlungen für Investitionstätigkeit	0,00	0	0	0	0	0	0
31.	Saldo aus Investitionstätigkeit (Summe Einzahlungen abzüglich Summe Auszahlungen für Investitionstätigkeit)	0,00	0	0	0	0	0	0
32.	Finanzmittel-Überschuss/-Fehlbetrag (Summen Zeile 17 und 31)	6.833,38	-11.400	-19.000	0	-69.400	-46.500	-25.700
Ein-, Auszahlungen aus Finanzierungstätigkeit								
33.	"Einzahlungen; Aufnahme Von Krediten und inneren Darlehen für Investitionstätigkeit"	0,00	668.900	2.347.800	0	0	0	0
34.	"Auszahlungen; Tilgung von Krediten und Rückzahlung von inneren Darlehen für Investitionstätigkeit"	0,00	100.600	163.700	0	654.700	654.700	495.900
35.	Saldo aus Finanzierungstätigkeit (Saldo aus Zeile 33 und 34)	0,00	568.300	2.184.100	0	-654.700	-654.700	-495.900
36.	Finanzmittelveränderung (Summe der Zeilen 32 und 35)	6.833,38	556.900	2.165.100	0	-724.100	-701.200	-521.600



Gemeinde	5	Gemeinde Rätzlingen
Produktbereich	56	Zentrale Finanzleistungen
Produktgruppe	561	Allgemeine Finanzwirtschaft
Produkt	56120	Sonstige Finanzwirtschaft
Kostenstelle	561200	Sonstige Finanzwirtschaft

Teilhaushalt (Muster 8)

B. Teilergebnishaushalt

Erträge und Aufwendungen		Rechnungs- ergebnis des Vor-Vor- jahres	Ansatz des Vor- jahres	Ansatz des Haus- halts- jahres	Ansatz des ersten Jahres der mittel- fristigen Ergebnis- und Finanz- planung 2027 EUR	Ansatz des zweiten Jahres der mittel- fristigen Ergebnis- und Finanz- planung 2028 EUR	Ansatz des dritten Jahres der mittel- fristigen Ergebnis- und Finanz- planung 2029 EUR
		2024 EUR	2025 EUR	2026 EUR			
1		2	3	4	5	6	7
Ordentliche Erträge		--	--	--	--	--	--
8.	Zinsen und ähnliche Finanzerträge	6.350,54	1.000	500	500	500	500
	36 170 00 Zinserträge Kreditinstitute	6.350,54	1.000	500	500	500	500
11.	Sonstige ordentliche Erträge	541,00	0	0	0	0	0
	35 620 00 Säumniszuschläge	541,00	0	0	0	0	0
12.	= Summe ordentliche Erträge	6.891,54	1.000	500	500	500	500
Ordentliche Aufwendungen		--	--	--	--	--	--
17.	Zinsen und ähnliche Aufwendungen	0,00	12.300	19.400	69.800	46.900	26.100
	45 170 00 Zinsaufw. Kreditinstitute	0,00	11.800	18.900	69.300	46.400	25.600
	45 210 00 Zinsaufw. Liq.kredit	0,00	500	500	500	500	500
19.	Sonstige ordentliche Aufwendungen	73,18	100	100	100	100	100
	44 310 00 Geschäftsaufw.	73,18	100	100	100	100	100
20.	= Summe ordentliche Aufwendungen	73,18	12.400	19.500	69.900	47.000	26.200
21.	ordentliches Ergebnis (Summe ordentliche Erträge abzüglich ordentliche Aufwendungen)	6.818,36	-11.400	-19.000	-69.400	-46.500	-25.700
24.	außerordentliches Ergebnis (außerordentliche Erträge abzüglich außerordentliche Aufwendungen)	0,00	0	0	0	0	0
25.	Jahresergebnis (Saldo aus dem ordentlichen aund dem außerordentlichen Ergebnis) Überschuss (+)/Fehlbetrag (-)	6.818,36	-11.400	-19.000	-69.400	-46.500	-25.700
28.	Saldo aus internen Leistungsbeziehungen	0,00	0	0	0	0	0
29.	Ergebnis unter Berücksichtigung der internen Leistungsbeziehungen	6.818,36	-11.400	-19.000	-69.400	-46.500	-25.700

Gemeinde	5	Gemeinde Rätzlingen
Produktbereich	56	Zentrale Finanzleistungen
Produktgruppe	561	Allgemeine Finanzwirtschaft
Produkt	56120	Sonstige Finanzwirtschaft
Kostenstelle	561200	Sonstige Finanzwirtschaft



Teilhaushalt (Muster 8)

C. Teilfinanzhaushalt

Einzahlungen und Auszahlungen		Rechnungs- ergebnis des Vor-Vor- jahres	Ansatz des Vor- jahres	Ansatz des Haus- halts- jahres	Verpflichtu- ngsermächt- igungen 2026 EUR	Ansatz des ersten Jahres der mittel- fristigen Ergebnis- und Finanz- planung 2027 EUR	Ansatz des zweiten Jahres der mittel- fristigen Ergebnis- und Finanz- planung 2028 EUR	Ansatz des dritten Jahres der mittel- fristigen Ergebnis- und Finanz- planung 2029 EUR
		2024 EUR	2025 EUR	2026 EUR				
1	2	3	4	5	6	7	8	
Einzahlungen aus laufender Verwaltungstätigkeit		--	--	--	--	--	--	--
7.	Zinsen und ähnliche Einzahlungen	6.350,54	1.000	500	0	500	500	500
	66 170 00 Zinseinz. Kreditinstitute	6.350,54	1.000	500	0	500	500	500
8.	sonstige haushaltswirksame Einzahlungen	559,02	0	0	0	0	0	0
	65 620 00 Säumniszuschläge	559,02	0	0	0	0	0	0
9.	= Summe der Einzahlungen aus laufender Verwaltungstätigkeit	6.909,56	1.000	500	0	500	500	500
Auszahlungen aus laufender Verwaltungstätigkeit		--	--	--	--	--	--	--
13.	Zinsen und ähnliche Auszahlungen	0,00	12.300	19.400	0	69.800	46.900	26.100
	75 170 00 Zinsausz. Kreditinstitute	0,00	11.800	18.900	0	69.300	46.400	25.600
	75 210 00 Zinsausz. Liq.kredit	0,00	500	500	0	500	500	500
15.	sonstige haushaltswirksame Auszahlungen	76,18	100	100	0	100	100	100
	74 310 00 Geschäftsausz.	76,18	100	100	0	100	100	100
16.	= Summe der Auszahlungen aus laufender Verwaltungstätigkeit	76,18	12.400	19.500	0	69.900	47.000	26.200
17.	Saldo aus laufender Verwaltungstätigkeit (Summe der Einzahlungen abzüglich Summe der Auszahlungen aus Verwaltungstätigkeit)	6.833,38	-11.400	-19.000	0	-69.400	-46.500	-25.700
Einzahlungen für Investitionstätigkeit		--	--	--	--	--	--	--
23.	= Summe der Einzahlungen für Investitionstätigkeit	0,00	0	0	0	0	0	0
Auszahlungen für Investitionstätigkeit		--	--	--	--	--	--	--
30.	= Summe der Auszahlungen für Investitionstätigkeit	0,00	0	0	0	0	0	0
31.	Saldo aus Investitionstätigkeit (Summe Einzahlungen abzüglich Summe Auszahlungen für Investitionstätigkeit)	0,00	0	0	0	0	0	0
32.	Finanzmittel-Überschuss/-Fehlbetrag (Summen Zeile 17 und 31)	6.833,38	-11.400	-19.000	0	-69.400	-46.500	-25.700
Ein-, Auszahlungen aus Finanzierungstätigkeit								
33.	"Einzahlungen; Aufnahme Von Krediten und inneren Darlehen für Investitionstätigkeit"	0,00	668.900	2.347.800	0	0	0	0
	69 273 00 Inv.kredit Kreditinstitute ü5J Euro	0,00	668.900	2.347.800	0	0	0	0
34.	"Auszahlungen; Tilgung von Krediten und Rückzahlung von inneren Darlehen für Investitionstätigkeit"	0,00	100.600	163.700	0	654.700	654.700	495.900
	79 273 00 Tilg. Inv. Kreditinstitute ü5J Euro	0,00	100.600	163.700	0	654.700	654.700	495.900
35.	Saldo aus Finanzierungstätigkeit (Saldo aus Zeile 33 und 34)	0,00	568.300	2.184.100	0	-654.700	-654.700	-495.900



Gemeinde	5	Gemeinde Rätzlingen
Produktbereich	56	Zentrale Finanzleistungen
Produktgruppe	561	Allgemeine Finanzwirtschaft
Produkt	56120	Sonstige Finanzwirtschaft
Kostenstelle	561200	Sonstige Finanzwirtschaft

**Teilhaushalt
(Muster 8)**

C. Teilfinanzhaushalt

Einzahlungen und Auszahlungen	Rechnungsergebnis des Vor-Vor-jahres	Ansatz des Vor-jahres	Ansatz des Haushalts-jahres	Verpflichtungsermächtigungen	Ansatz des ersten Jahres der mittelfristigen Ergebnis- und Finanzplanung 2027 EUR	Ansatz des zweiten Jahres der mittelfristigen Ergebnis- und Finanzplanung 2028 EUR	Ansatz des dritten Jahres der mittelfristigen Ergebnis- und Finanzplanung 2029 EUR
	2024 EUR	2025 EUR	2026 EUR	2026 EUR			
1	2	3	4	5	6	7	8
36. Finanzmittelveränderung (Summe der Zeilen 32 und 35)	6.833,38	556.900	2.165.100	0	-724.100	-701.200	-521.600

BILANZ

Gemeinde Rätzlingen
Rosche

zum

31. Dezember 2023

AKTIVA

PASSIVA

	EUR	Haushaltsjahr EUR	Vorjahr EUR		EUR	Haushaltsjahr EUR	Vorjahr EUR
1. Immaterielles Vermögen				1. Nettoposition			
1.4 Geleistete Investitionszuweisungen und -zuschüsse		20.914,00	22.137,00	1.1 Basis-Reinvermögen			
2. Sachvermögen				1.1.1 Reinvermögen		867.728,53	867.728,53
2.1 Unbebaute Grundstücke und grundstücksgleiche Rechte an unbebauten Grundstücken	182.245,58		132.828,84	1.2 Rücklagen			
2.2 Bebaute Grundstücke und grundstücksgleiche Rechte an bebauten Grundstücken	136.904,00		137.322,00	1.2.1 Rücklagen aus Überschüssen des ordentlichen Ergebnisses		196.026,27	187.238,03
2.3 Infrastrukturvermögen	589.348,80		605.375,80	1.2.2 Rücklagen aus Überschüssen des außerordentlichen Ergebnisses		90.734,14	0,00
2.7 Betriebs- und Geschäftsausstattung, Pflanzen und Tiere	2.753,00		3.472,00	1.2.4 Zweckgebundene Rücklagen		14.500,00	0,00
2.9 Geleistete Anzahlungen, Anlagen im Bau	4.195,65		168,00	1.3 Jahresergebnis			
		915.447,03	879.166,64	1.3.2 Jahresüberschuss		63.732,55	99.522,38
3. Finanzvermögen				1.4 Sonderposten			
3.2 Beteiligungen		90,77	88,91	1.4.1 Investitionszuweisungen und -zuschüsse	37.147,00		39.373,00
3.6 Öffentlich-rechtliche Forderungen	911,89		1.309,63	1.4.2 Beiträge und ähnliche Entgelte	99.410,00		107.445,00
3.7 Forderungen aus Transferleistungen	77.732,76		16.868,98	1.4.5 Erhaltene Anzahlungen auf Sonderposten	2.600,00		0,00
3.9 Durchlaufende Posten und sonstige Vermögensgegenstände	1.378,46		230,99	2. Schulden			
		80.023,11	18.409,60				
Übertrag		1.016.474,91	919.802,15	Übertrag		1.371.878,49	1.301.306,94

BILANZ

Gemeinde Rätzlingen
Rosche

zum

31. Dezember 2023

AKTIVA

PASSIVA

	EUR	Haushaltsjahr EUR	Vorjahr EUR		EUR	Haushaltsjahr EUR	Vorjahr EUR
Übertrag		1.016.474,91	919.802,15	Übertrag		1.371.878,49	1.301.306,94
4. Liquide Mittel		396.977,64	459.861,21	2.3 Verbindlichkeiten aus Lieferungen und Leistungen		7.430,68	10.443,44
				2.4 Transferverbindlichkeiten			
				2.4.1 Finanzausgleichsverbindlichkeiten	0,00		182,00
				2.4.2 Verbindlichkeiten aus Zuweisungen und Zuschüssen für laufende Zwecke	6.860,12	6.860,12	2.692,14 2.874,14
				2.5 Sonstige Verbindlichkeiten			
				2.5.2 Abzuführende Gewerbesteuer		846,00	2.399,00
				3. Rückstellungen			
				3.6 Rückstellungen im Rahmen des Finanzausgleichs und von Steuerschuldverhältnissen	21.792,00		57.215,00 5.200,00
				3.8 Andere Rückstellungen	4.600,00	26.392,00	62.415,00
				4. Passive Rechnungsabgrenzung		45,26	224,84
		<u>1.413.452,55</u>	<u>1.379.663,36</u>			<u>1.413.452,55</u>	<u>1.379.663,36</u>

Rosche, den 12. August 2025

Vorbelastungen künftiger Haushaltsjahre Insbesondere Haushaltsreste: 40.972,35 €

**Übersicht
über die aus Verpflichtungsermächtigungen voraussichtlich
fällig werdenden Auszahlungen
(Muster 9)**

Übersicht gem. § 1 Abs. 2 Nr. 5 KomHKVO

Verpflichtungsermächtigungen im Haushaltsplan des Jahres¹⁾	Voraussichtlich fällig werdende Auszahlungen ^{2) 3)}			
	2026	2027	2028	2029
	-Euro-	-Euro-	-Euro-	-Euro-
1	2	3	4	5
Nicht zutreffend	0	0	0	0
Insgesamt	0	0	0	0
Nachrichtlich: in der mittelfristigen Finanzplanung vorgesehene Kreditaufnahmen für Investitionstätigkeit	0	0	0	0

¹⁾ In Spalte 1 sind das Haushaltsjahr und alle früheren Jahre auszuführen, in denen Verpflichtungsermächtigungen veranschlagt waren, aus deren Inanspruchnahme noch Auszahlungen fällig werden.

²⁾ In Spalte 2 ist das Haushaltsjahr, in den Spalten 3 bis 5 die sich anschließenden Jahre einzusetzen.

³⁾ Werden Auszahlungen aus Verpflichtungsermächtigungen in Jahren fällig, auf die sich die mittelfristige Finanzplanung noch nicht erstreckt, so sind weitere Kopfspalten in die Übersicht aufzunehmen und die voraussichtlichen Kreditaufnahmen für Investitionstätigkeit in diesen Jahren gemäß § 1 Abs. 2 Nr. 5 zweiter Halbsatz KomHKVO besonders dazustellen.

**Übersicht über den voraussichtlichen Stand der Schulden
Gemeinde Rätzlingen**

Übersicht gem. § 1 Abs. 2 Nr. 6 KomHKVO

Art der Schulden	Stand zu Beginn des Vor- jahres - 1000 Euro-	Voraussicht- licher Stand zu Beginn des Haushalts- Jahres - 1000 Euro-
1	2	3
1. Geldschulden aus		
1.1 Anleihen	0	0
1.2 Verbindlichkeiten aus Krediten für Investitionstätigkeit	0	0
1.3 Liquiditätskrediten	0	0
2. Verbindlichkeiten aus kreditähnlichen Rechtsgeschäften	0	0
3. Verbindlichkeiten aus Lieferungen und Leistungen	6	5
4. Transferverbindlichkeiten	35	0
5. Sonstige Verbindlichkeiten	0	0
Schulden insgesamt	41	5

Vorabdotierung/ Zuschüsse Gemeinde Rätzlingen 2026
als freiwillige Leistung

lfd. Nr.	Bezeichnung	Betrag	Teilhaushalt	Kostenstelle
1	FFW Rätzlingen	200,00 €	52 Schule und Kultur	528100 Heimat- und Kulturpflege
2	Seniorenkreis Rätzlingen	100,00 €	52 Schule und Kultur	528100 Heimat- und Kulturpflege
3	Kyffhäuserkameradschaft	800,00 €	52 Schule und Kultur	528100 Heimat- und Kulturpflege
4	TV Rätzlingen	2.000,00 €	54 Gesundheit und Sport	542100 Sportförderung
5	Laubtag Rätzlingen	800,00 €	52 Schule und Kultur	528100 Heimat- und Kulturpflege
6	Zuschuss Bücherbus	200,00 €	52 Schule und Kultur	528100 Heimat- und Kulturpflege

Gesamtbetrag

4.100,00 €

Produktübersicht 2026 Gemeinde Rätzlingen

Haushaltsvermerk Bewirtschaftungseinheiten (Budget)

Produktbereich/ Teilhaushalt	Produktnummer	Produktbezeichnung
51 Zentrale Verwaltung	51111	Gemeindeorgane
	51113	Einrichtungen für die gesamte Verwaltung
	51118	Gebäudemanagement
52 Schule und Kultur	52810	Sonstige Kulturpflege, Musikpflege
53 Soziales und Jugend	53650	Kinder in Tageseinrichtungen/Tagespflege
	53660	Einrichtungen der Jugendarbeit
54 Gesundheit und Sport	54210	Förderung des Sportes
55 Gestaltung der Umwelt	55110	Räuml. Planungs- und Entwicklungsmaßnahmen
	55310	Konzessionsabgabe
	55410	Gemeindestraßen
	55450	Straßenreinigung/Winterdienst
	55520	Unterhaltung Wasserläufe
56 Zentrale Finanzleistungen	56110	Steuern, allgemeine Zuweisungen, allgemeine Umlagen
	56120	Sonstige allgemeine Finanzwirtschaft

Die jeweiligen Teilhaushalte werden jeweils für sich nach § 4 Abs. 3 S. 1 der Kommunalhaushalts- und Kassenverordnung (KomHKVO) ganz durch Haushaltsvermerk zu einer Bewirtschaftungseinheit (Budget) erklärt.



Übersicht Ergebnishaushalt (Muster 4)

(Übersicht über die ordentlichen und außerordentlichen Erträge und Aufwendungen mit den jeweiligen Gesamtsummen der Teilhaushalte des Ergebnishaushalts gem. §1 Abs. 2 Nr. 1 KomHKVO)

Ergebnishaushalt		Ordentliche Erträge	Ordentliche Aufwendungen	Ordentliches Ergebnis (Überschuss (+) Fehlbetrag (-)) EUR	Außerordentliche Erträge	Außerordentliche Aufwendungen	Außerordentliches Ergebnis (Überschuss (+) Fehlbetrag (-)) EUR
1		2	3	4	5	6	7
51	Zentrale Verwaltung	4.000	17.400	-13.400	0	0	0
511	Innere Verwaltung	4.000	17.400	-13.400	0	0	0
51111	Gemeindeorgane (örtl./überörtl) BGM, Rat, VA	0	8.000	-8.000	0	0	0
51113	Einrichtungen für die gesamte Verwaltung	0	6.200	-6.200	0	0	0
51118	Gebäudemanagement	4.000	3.200	800	0	0	0
52	Schule und Kultur	200	6.700	-6.500	0	0	0
528	Kultur und Wissenschaft	200	6.700	-6.500	0	0	0
52810	Sonstige Kulturpflege, Musikpflege	200	6.700	-6.500	0	0	0
53	Soziales und Jugend	2.000	109.100	-107.100	0	0	0
536	Kinder-,Jugend-u.Familienhilfe	2.000	109.100	-107.100	0	0	0
53650	Kinder in Tageseinrichtungen/Tagespflege	2.000	106.800	-104.800	0	0	0
53660	Einrichtungen der Jugendarbeit	0	2.300	-2.300	0	0	0
54	Gesundheit und Sport	700	2.700	-2.000	0	0	0
542	Sportförderung	700	2.700	-2.000	0	0	0
54210	Förderung des Sportes	700	2.700	-2.000	0	0	0
55	Gestaltung der Umwelt	22.700	59.500	-36.800	0	0	0
551	Räumliche Planung und Entwicklung	3.400	15.900	-12.500	0	0	0
55110	Räuml. Planungs-u. Entwicklungsmaßnahmen	3.400	15.900	-12.500	0	0	0
553	Konzessionsabgabe	10.000	0	10.000	0	0	0
55310	Konzessionsabgabe	10.000	0	10.000	0	0	0
554	Verkehrsflächen und -anlagen	9.300	32.800	-23.500	0	0	0



**Übersicht Ergebnishaushalt
(Muster 4)**

(Übersicht über die ordentlichen und außerordentlichen Erträge und Aufwendungen mit den jeweiligen Gesamtsummen der Teilhaushalte des Ergebnishaushalts gem. §1 Abs. 2 Nr. 1 KomHKVO)

Ergebnishaushalt		Ordentliche Erträge	Ordentliche Aufwendungen	Ordentliches Ergebnis (Überschuss (+) Fehlbetrag (-))	Außerordentliche Erträge	Außerordentliche Aufwendungen	Außerordentliches Ergebnis (Überschuss (+) Fehlbetrag (-))
		EUR	EUR	EUR	EUR	EUR	EUR
1		2	3	4	5	6	7
55410	Gemeindestraßen	8.000	24.400	-16.400	0	0	0
55450	Straßenreinigung/Winterdienst	1.300	8.400	-7.100	0	0	0
555	Natur-und Landschaftspflege	0	10.800	-10.800	0	0	0
55520	Unterhaltung Wasserläufe	0	10.800	-10.800	0	0	0
56	Zentrale Finanzleistungen	619.900	535.600	84.300	0	0	0
561	Allgemeine Finanzwirtschaft	619.900	535.600	84.300	0	0	0
56110	Steuern,allgemeine Zuweisungen,allgemeine Umlagen	619.400	516.100	103.300	0	0	0
56120	Sonstige Finanzwirtschaft	500	19.500	-19.000	0	0	0
Summe		1.948.500	2.193.000	-244.500			



**Übersicht Finanzhaushalt
(Muster 5)**

**Übersicht über die Einzahlungen, Auszahlungen und Verpflichtungsermächtigungen mit den jeweiligen Gesamtsummen der Teilhaushalte des Finanzhaushalts gem.
§1 Abs. 2 Nr. 2 KomHKVO**

Finanzhaushalt		Einzahlungen aus laufender Verwaltungstätigkeit EUR	Auszahlungen aus laufender Verwaltungstätigkeit EUR	Saldo aus laufender Verwaltungstätigkeit EUR	Einzahlungen für Investitionstätigkeit EUR	Auszahlungen für Investitionstätigkeit EUR	Saldo aus Investitionstätigkeit EUR	Einzahlungen aus Finanzierungstätigkeit EUR	Auszahlungen aus Finanzierungstätigkeit EUR	Saldo aus Finanzierungstätigkeit EUR	Verpflichtungsermächtigungen EUR
1		2	3	4	5	6	7	8	9	10	11
51	Zentrale Verwaltung	4.000	16.900	-12.900	0	0	0	0	0	0	0
511	Innere Verwaltung	4.000	16.900	-12.900	0	0	0	0	0	0	0
51111	Gemeindeorgane (örtl./überörtl) BGM, Rat, VA	0	8.000	-8.000	0	0	0	0	0	0	0
51113	Einrichtungen für die gesamte Verwaltung	0	6.200	-6.200	0	0	0	0	0	0	0
51118	Gebäudemanagement	4.000	2.700	1.300	0	0	0	0	0	0	0
52	Schule und Kultur	0	2.600	-2.600	0	0	0	0	0	0	0
528	Kultur und Wissenschaft	0	2.600	-2.600	0	0	0	0	0	0	0
52810	Sonstige Kulturpflege, Musikpflege	0	2.600	-2.600	0	0	0	0	0	0	0
53	Soziales und Jugend	2.000	108.300	-106.300	0	0	0	0	0	0	0
536	Kinder-,Jugend-u.Familienhilfe	2.000	108.300	-106.300	0	0	0	0	0	0	0
53650	Kinder in Tageseinrichtungen/Tagespflege	2.000	106.800	-104.800	0	0	0	0	0	0	0
53660	Einrichtungen der Jugendarbeit	0	1.500	-1.500	0	0	0	0	0	0	0
54	Gesundheit und Sport	0	2.000	-2.000	0	0	0	0	0	0	0
542	Sportförderung	0	2.000	-2.000	0	0	0	0	0	0	0
54210	Förderung des Sportes	0	2.000	-2.000	0	0	0	0	0	0	0
55	Gestaltung der Umwelt	13.500	42.900	-29.400	0	1.570.500	-1.570.500	0	0	0	0
551	Räumliche Planung und Entwicklung	3.400	15.000	-11.600	0	130.400	-130.400	0	0	0	0



**Übersicht Finanzhaushalt
(Muster 5)**

Übersicht über die Einzahlungen, Auszahlungen und Verpflichtungsermächtigungen mit den jeweiligen Gesamtsummen der Teilhaushalte des Finanzhaushalts gem. §1 Abs. 2 Nr. 2 KomHKVO

Finanzhaushalt		Einzahlungen aus laufender Verwaltungstätigkeit EUR	Auszahlungen aus laufender Verwaltungstätigkeit EUR	Saldo aus laufender Verwaltungstätigkeit EUR	Einzahlungen für Investitionstätigkeit EUR	Auszahlungen für Investitionstätigkeit EUR	Saldo aus Investitionstätigkeit EUR	Einzahlungen aus Finanzierungstätigkeit EUR	Auszahlungen aus Finanzierungstätigkeit EUR	Saldo aus Finanzierungstätigkeit EUR	Verpflichtungsermächtigungen EUR
55110	Räuml. Planungs- u. Entwicklungsmaßnahmen	3.400	15.000	-11.600	0	130.400	-130.400	0	0	0	0
553	Konzessionsabgabe	10.000	0	10.000	0	0	0	0	0	0	0
55310	Konzessionsabgabe	10.000	0	10.000	0	0	0	0	0	0	0
554	Verkehrsflächen und -anlagen	100	17.100	-17.000	0	1.440.100	-1.440.100	0	0	0	0
55410	Gemeindestraßen	100	10.300	-10.200	0	1.440.100	-1.440.100	0	0	0	0
55450	Straßenreinigung/Winterdienst	0	6.800	-6.800	0	0	0	0	0	0	0
555	Natur- und Landschaftspflege	0	10.800	-10.800	0	0	0	0	0	0	0
55520	Unterhaltung Wasserläufe	0	10.800	-10.800	0	0	0	0	0	0	0
56	Zentrale Finanzleistungen	403.300	535.600	-132.300	0	0	0	2.347.800	163.700	2.184.100	0
561	Allgemeine Finanzwirtschaft	403.300	535.600	-132.300	0	0	0	2.347.800	163.700	2.184.100	0
56110	Steuern, allgemeine Zuweisungen, allgemeine Umlagen	402.800	516.100	-113.300	0	0	0	0	0	0	0
56120	Sonstige Finanzwirtschaft	500	19.500	-19.000	0	0	0	2.347.800	163.700	2.184.100	0
Summe		1.268.400	2.124.900	-856.500		4.711.500	-4.711.500	7.043.400	491.100	6.552.300	