

Haushaltssatzung

und

Haushaltsplan

2025

Gemeinde Suhlendorf



Inhaltsverzeichnis

3 Gemeinde Suhlendorf	1
Deckblatt 2025.....	1
Haushaltssatzung 2025	4
Vorbericht Gemeinden 2025	6
Ergänzung zum Vorbericht 2025 Anlage 1.....	13
Investitionsprogramm 2025 Anlage 2.....	19
Gesamtergebnishaushalt.....	21
Gesamtfinanzhaushalt.....	22
31 Zentrale Verwaltung	24
31111 Gemeindeorgane (örtl./überörtl) BGM, Rat, VA	27
311110 Gemeindeorgane	30
31113 Einrichtungen für die gesamte Verwaltung	32
311130 Verwaltung allgemein.....	35
31118 Gebäudemanagement	37
311180 Gebäudemanagement Verwaltung.....	40
32 Schule und Kultur.....	44
32520 Handwerkermuseum Suhlendorf.....	48
325200 Handwerkermuseum Suhlendorf.....	51
32810 Sonstige Kulturpflege, Musikpflege	54
328100 Heimat- u. Kulturpflege	58
33 Soziales und Jugend	62
33650 Kinder in Tageseinrichtungen/Tagespflege.....	65
336500 Kindergarten	68
336510 Krippe Suhlendorf	72
336510 Krippe Suhlendorf	74
33660 Einrichtungen der Jugendarbeit.....	76
336600 Jugendzentrum	79
336610 Spielplätze.....	81
34 Gesundheit und Sport.....	84
34210 Förderung des Sport`s.....	87
342100 Sportförderung	90
35 Gestaltung der Umwelt.....	93
35110 Räuml. Planungs-u. Entwicklungsmaßnahmen	103
351100 Planung und Entwicklung.....	105
35310 Konzessionsabgabe	107
353100 Konzessionsabgabe.....	109
35410 Gemeindestraßen	111
354100 Gemeindestraßen	120
35450 Straßenbeleuchtung/Winterdienst.....	133
354500 Straßenbeleuchtung	135
354510 Winterdienst.....	137
35520 Unterhaltung Wasserläufe	139
355200 Wasserläufe	142
36 Zentrale Finanzleistungen.....	145
36110 Steuern,allgemeine Zuweisungen,allgemeine Umlagen	148
361100 Steuern, Zuweisungen, Umlagen.....	150
36120 Sonstige allgemeine Finanzwirtschaft.....	153
361200 Sonstige Finanzwirtschaft.....	156
3 Gemeinde Suhlendorf	160
Bilanz 2022	160

Übersicht Verpflichtungsermächtigungen 2025	163
Übersicht über den voraussichtlichen Stand der Schulden	164
Vorabdotierung 2025 Suhlendorf	165
Produktübersicht 2025 Gemeinde Suhlendorf	166
Übersicht Ergebnishaushalt	167
Übersicht Finanzhaushalt	169

Haushaltssatzung der Gemeinde Suhlendorf für das Haushaltsjahr 2025

Aufgrund § 112 Niedersächsisches Kommunalverfassungsgesetz (NKomVG) in der zur Zeit gültigen Fassung hat der Rat der Gemeinde Suhlendorf in seiner Sitzung am 10.02.2025 folgende Haushaltssatzung beschlossen:

§ 1

Der Haushaltsplan für das Haushaltsjahr 2025 wird

1. Im Ergebnishaushalt

mit dem jeweiligen Gesamtbetrag

1	der ordentlichen Erträge auf	4.185.100,00 €
1.2	der ordentlichen Aufwendungen auf	4.351.900,00 €
1.3	der außerordentlichen Erträge auf	0,00 €
1.4	der außerordentlichen Aufwendungen auf	0,00 €

2. Im Finanzhaushalt

mit dem jeweiligen Gesamtbetrag

2.1	der Einzahlungen auf	6.315.400,00 €
2.2	der Auszahlungen auf	7.275.200,00 €

festgesetzt; von den Einzahlungen und Auszahlungen entfallen

2.1.1	auf Einzahlungen aus laufender Verwaltungstätigkeit	2.981.500,00 €
2.2.1	auf Auszahlungen aus laufender Verwaltungstätigkeit	3.662.400,00 €
2.1.2	auf Einzahlungen für Investitionen	557.000,00 €
2.2.2	auf Auszahlungen für Investitionen	877.300,00 €
2.1.3	auf Einzahlungen für Finanzierungstätigkeit	2.776.900,00 €
2.2.3	auf Auszahlungen für Finanzierungstätigkeit	2.735.500,00 €

§ 2

Der Gesamtbetrag der vorgesehenen Kreditaufnahmen für Investitionen und Investitionsförderungsmaßnahmen (Kreditermächtigung) wird auf 2.776.900,00 € festgesetzt.

§ 3

Die Verpflichtungsermächtigungen betragen 0,00 €.

§ 4

Der Höchstbetrag, bis zu dem im Haushaltsjahr 2025 Liquiditätskredite zur rechtzeitigen Leistung von Auszahlungen in Anspruch genommen werden dürfen, wird auf 496.900,00 € festgesetzt.

§ 5

Die Steuersätze (Hebesätze) für die Realsteuern werden für das Haushaltsjahr 2025 wie folgt festgesetzt:

1.	Grundsteuer	
1.1	Für die land- und forstwirtschaftlichen Betriebe (Grundsteuer A)	450 v.H.
1.2	Für die Grundstücke (Grundsteuer B)	231 v.H.
2.	Gewerbesteuer	450 v.H.

§ 6

Für die Befugnis des Bürgermeisters, über- und außerplanmäßigen Aufwendungen und Auszahlungen nach § 117 (1) NKomVG zuzustimmen, gelten Aufwendungen und Auszahlungen bis zur Höhe von 10.000,00 € als unerheblich.

Suhlendorf, den 11.02.2025

(Weichsel)

Bürgermeister

Vorbericht Gemeinde Suhlendorf 2025

Im Haushaltsentwurf 2025 sind im Ergebnishaushalt ordentliche Erträge in Höhe von 4.185.100,00 € und ordentlichen Aufwendungen in Höhe von 4.351.900,00 € veranschlagt. Es ergibt sich ein Jahresfehlbetrag in Höhe von 166.800,00 €. In den Folgejahren der mittelfristigen Finanzplanung ist zunächst grundsätzlich mit Jahresfehlbeträgen und negativen Finanzmittelveränderungen (außer 2026) zu rechnen.

Von 2016 bis 2023 befand sich Suhlendorf in dem Förderprogramm der Dorfentwicklung.

Die Abwicklung der letzten Maßnahmen erfolgt voraussichtlich bis 2025. Die aus den Investitionen resultierenden Abschreibungen haben Auswirkungen auf die dargestellten Jahresfehlbeträge. In den Folgejahren sind mit Einnahmen aus geschlossenen Vereinbarungen nach § 6 EEG 2021/2023 mit Windparkbetreibern zu rechnen, welche die mittelfristig dargestellten Jahresfehlbeträge voraussichtlich verringern. Entsprechende Verträge mit voraussichtlichen Einnahmen sind bereits abgeschlossen. In der mittelfristigen Haushaltsplanung sind diese bisher nur teilweise bzw. vorsichtig berücksichtigt, da die Inbetriebnahme der Windenergieanlagen und daraus folgend die Zahlungen für die einzelnen Haushaltsjahre nicht eindeutig absehbar sind.

Diese Erträge sind zudem vom gehandelten Energiepreis abhängig.

Weitere Auswirkungen mit Kostensteigerung ergeben sich aus der Erweiterung der Krippe und des Kindergartens Suhlendorf, sowie der Erhöhung der Samtgemeindeumlage auf 36 Prozentpunkte und der Erhöhung der Kreisumlage auf 55 Prozentpunkte. Bei der aktuellen Steuerkraft fallen durch diese Erhöhungen bereits 191.800,00 € zahlungswirksame Mehraufwendungen an. Zudem wurde im Interesse der Erhaltung der Infrastruktur der Ansatz der Straßenunterhaltung um 30.000 € erhöht. Mittelfristig ist die Entwicklung der Samtgemeindeumlage nicht absehbar. Die steigenden Zinsen und höheren Kosten für Sach- und Dienstleistungen tragen auch mittelfristig zu höheren Aufwendungen bei.

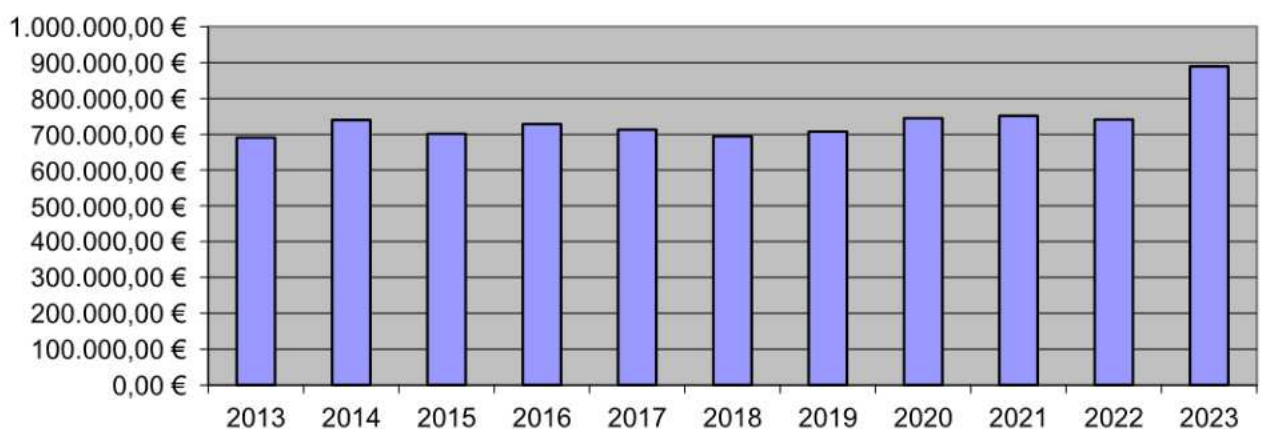
Derzeit gilt nach § 110 Abs. 5 S. 1 NKomVG auf Grund von Rücklagen aus Überschüssen der ordentlichen und außerordentlichen Ergebnisse der Haushalt auch in Hinsicht der mittelfristigen Finanzplanung und der Finanzmittelveränderung als ausgeglichen (Überschussrücklage ordentliches Ergebnis nach JA 2022 und Verwendungsbeschluss 711.318,18 €, Überschussrücklage außerordentliches Ergebnis nach JA 2022 und Verwendungsbeschluss: 59.995,48 €).

Die Liquidität ist aktuell und mittelfristig nach Plan gesichert. Der Stand der Liquidität beträgt zum 31.12.2024 etwa 1.800.000,00 €. Das Haushaltsjahr 2023 (vorläufiges Jahresergebnis etwa 680.000 €, Plan -9.100,00 €) und 2024 (IST positiv wegen erhöhter Gewerbesteuerzahlungen, Plan -88.100,00 €) schließen voraussichtlich besser ab, als geplant.

Mittelfristig ist außerdem darauf zu achten, dass der Saldo aus der laufenden Verwaltungstätigkeit die Tilgung der Investitionskredite deckt. Das ist aktuell auch mittelfristig nicht der Fall.

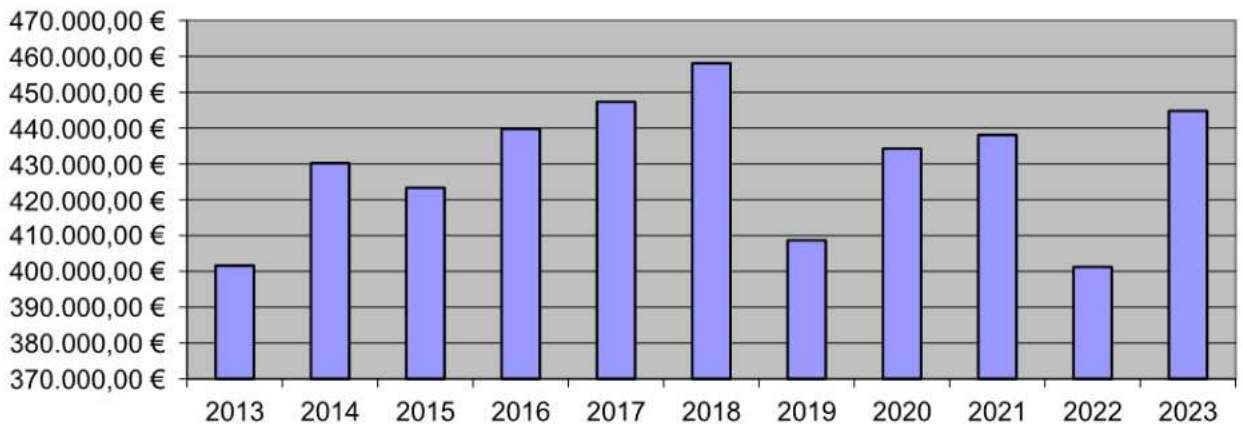
Zur Haushaltsplanung 2026 sind bereits im Haushaltsjahr 2025 neue Erkenntnisse hinsichtlich etwaiger Handlungsmaßnahmen bei stetiger negativer Entwicklung des Haushaltes auch mittelfristig zu erlangen.

Kreisumlage Gemeinde Suhlendorf



Ab 01.01.2025 beträgt die Kreisumlage 55 Prozentpunkte.

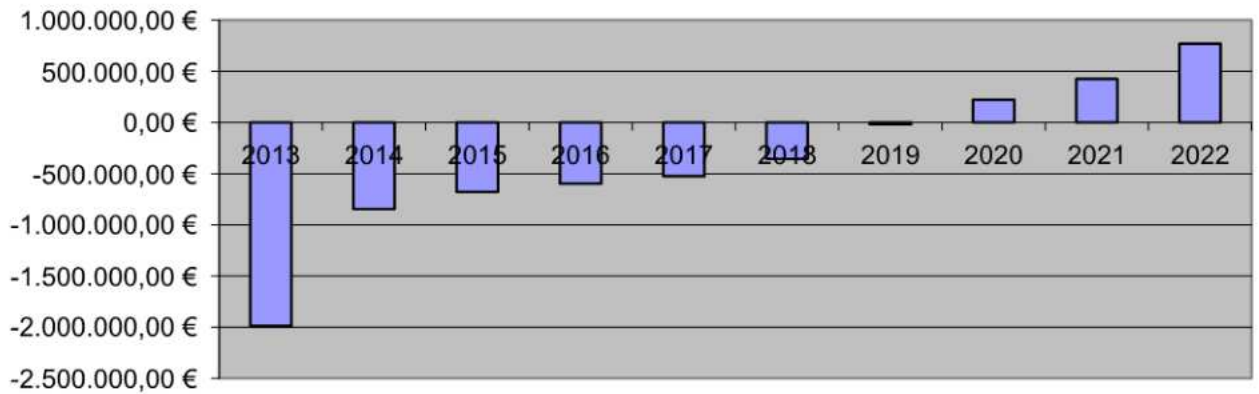
Samtgemeindeumlage Gemeinde Suhlendorf



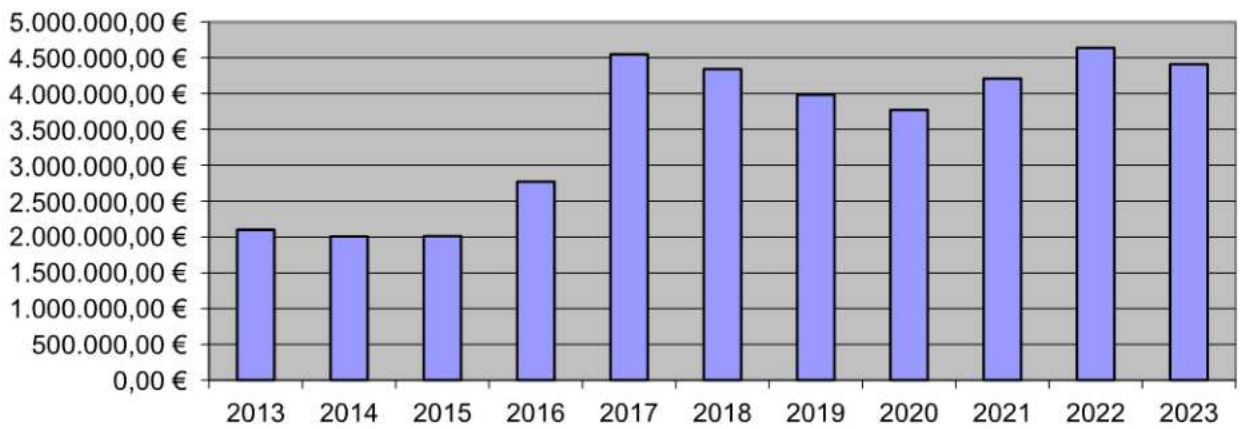
Seit 01.01.2025 beträgt die Samtgemeindeumlage 36 Prozentpunkte.

Vorbericht Gemeinde Suhlendorf 2025

Sollfehlbeträge/ Rücklagen inkl. Jahresergebnis Suhlendorf

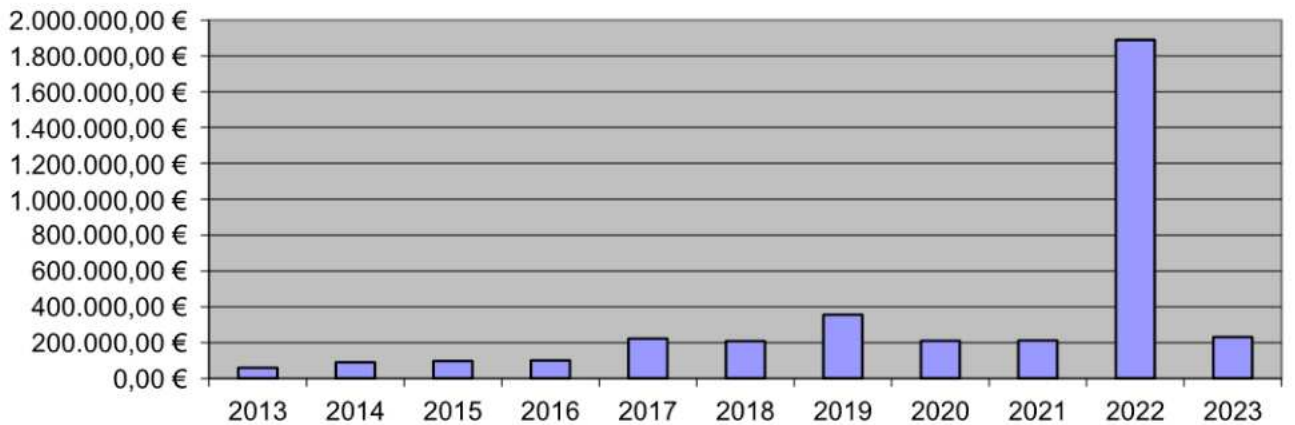


Investitionskredite

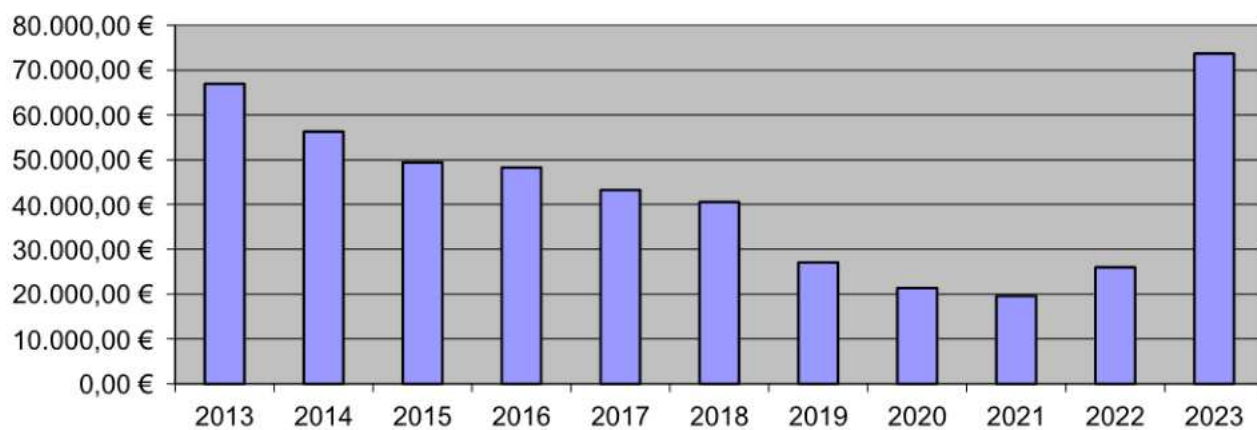


Vorbericht Gemeinde Suhlendorf 2025

Tilgung Investitionskredite

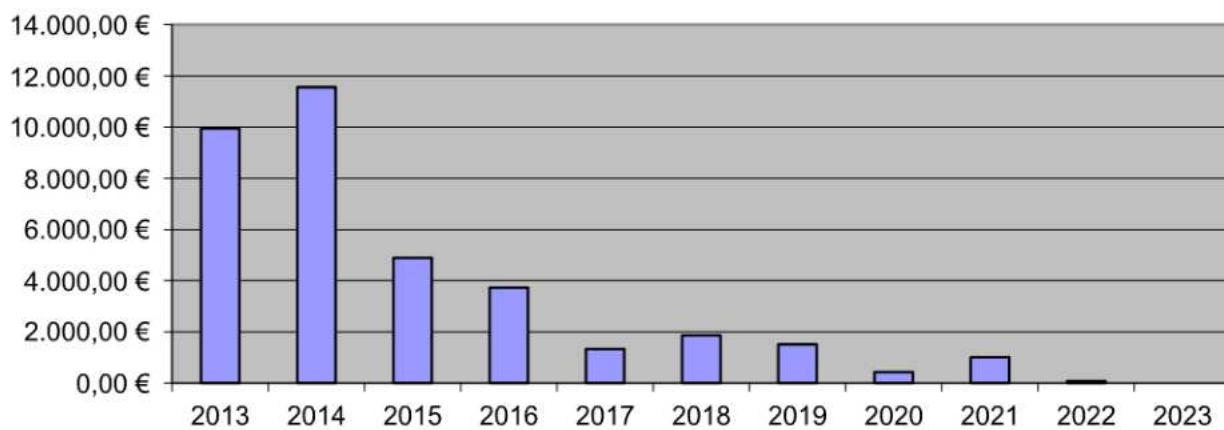


Zinsbelastung Investitionskredite

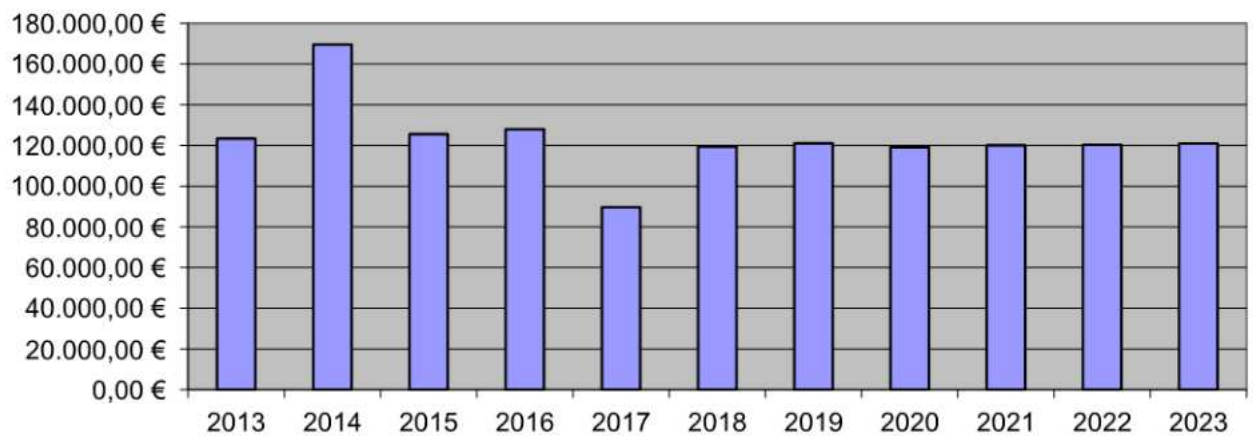


Vorbericht Gemeinde Suhlendorf 2025

Zinsbelastung Liquiditätskredite

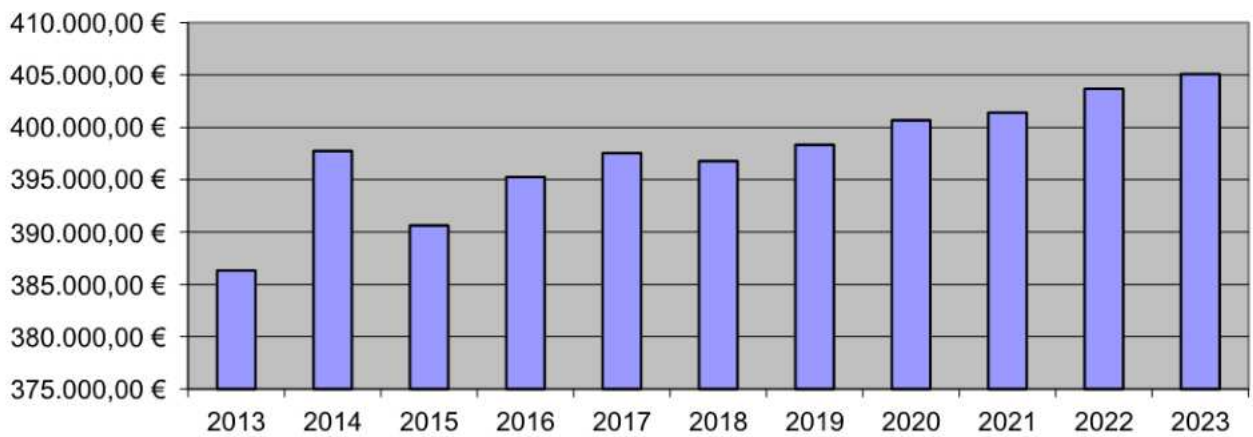


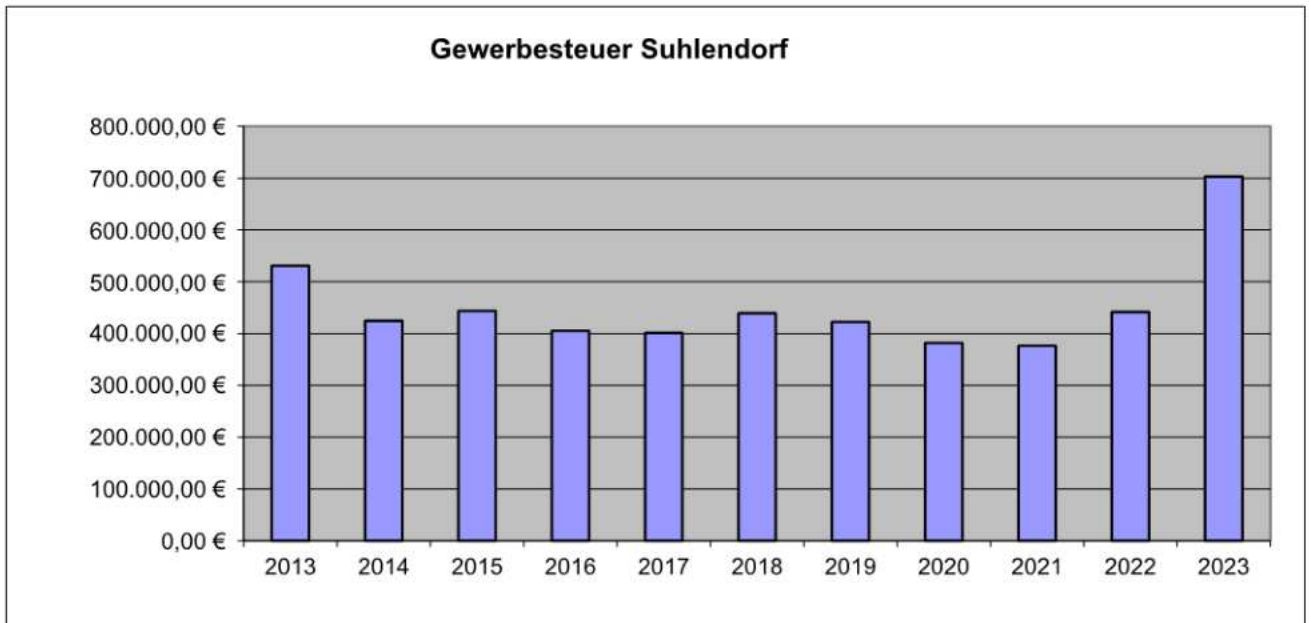
Grundsteuer A Suhlendorf



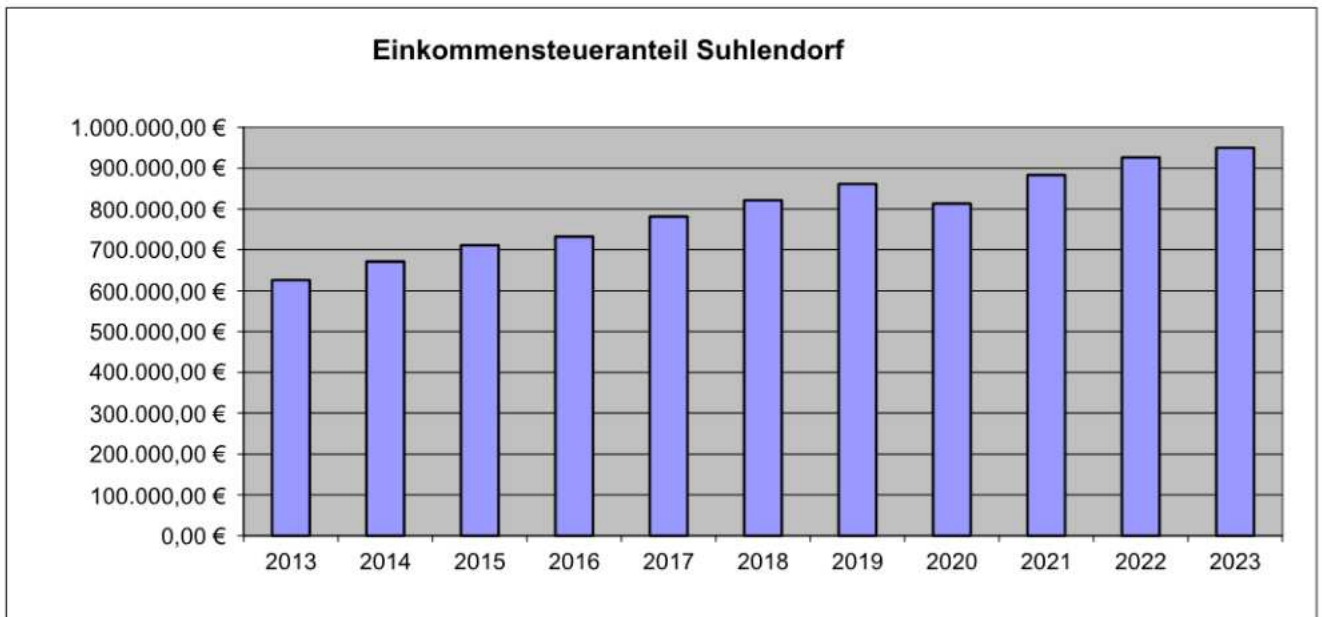
Vorbericht Gemeinde Suhlendorf 2025

Grundsteuer B Suhlendorf





Vorbericht Gemeinde Suhlendorf 2025



2. Finanzierung der Investitionen

Im Haushaltsjahr 2025 sind folgende Investitionen einschließlich Übertragungen von Ansätzen aus 2022, 2023 und 2024 geplant:

Siehe ergänzende Ausführungen zum Vorbericht und Investitionsprogramm (Anlagen 1 und 2).

3. Abweichungen von Zielvorgaben des Vorjahres

Abweichungen ergeben sich durch die bilanzielle Aktivierung der fertiggestellten Maßnahmen in der Dorfentwicklung und damit einhergehenden Abschreibungen.

4. Haushaltssicherungskonzept

Der Haushalt ist ausgeglichen. Ein Konsolidierungskonzept ist nicht erforderlich.

5. Zukünftige Gemeindeentwicklung

Der Anpassungsbedarf bei gemeindlichen Einrichtungen bestand auf Grund der Bedürfnisse der Kinderbetreuung. Durch entsprechende Erweiterungen wird der Bedarf aktuell gedeckt. Wesentliches Bedürfnis ist die Unterhaltung der Infrastruktur. Der Ansatz der Straßenunterhaltung wurde von 80.000 € auf 110.000 € erhöht.

Gemeinde Suhlendorf Investitionsplanungen im Haushaltsjahr 2025

1. **Erlebnisbereich Mühlenberg, Kosten: 258.100,00 € ursprünglich aus 2022**
Ansatz wird nach § 20 Abs. 1 KomHKVO nach 2025 übertragen, Kreditbedarf wurde in 2024 erneut angesetzt, da die Ermächtigung aus 2022 verfallen war

Pumpenhaus

Die Maßnahme beinhaltet die Gestaltung von Schauplätzen rund um den Mühlenberg:

Umnutzung Pumpenhaus für Informationszwecke.

Das ehemalige Pumpenhaus am Eingang des Generationenplatzes wird zum öffentlichen Raum mit Terrasse umgestaltet.

Im Gebäude kann der Besucher Informationen über den Aktionsradius rund um den Mühlenberg erlangen. Außerdem lädt außerhalb die Terrasse mit angrenzender Spielmöglichkeit zum Verweilen ein. Neben dem Informationsangebot zum Handwerksmuseum, Fitnessparcours, Waldseebiotop und Generationenplatz, können je nach Idee kleine Ausstellungen im Gebäude erfolgen. Die Kosten betragen nach Schätzung: 148.135,84 €.

Wegesanie rung rund um den Waldsee:

Der einst künstlich angelegte Waldsee, wird nicht länger künstlich mit Wasser versorgt. Durch die langsame Verlandung des Sees wird er zum Biotop mit der Ansiedlung von Gräsern und Schilfarten, die vielen Tieren Lebensraum bieten. Die damals angelegten Wege rund um den See sind mittlerweile brüchig und zerstört. Um eine barrierefreie Erschließung zu ermöglichen ist geplant, die Wege mit einer wassergebundenen Wegedecke zu sanieren und Ausruhpätze in Form von Bänken und einer kleinen Schutzhütte zu schaffen. Dieses Naherholungsgebiet ist direkt angebunden an das westliche Wohngebiet, an das barrierefreie Handwerksmuseum und auch an das 'Hotel Waldmühle' und dient damit u.a. dem barrierefreien Tourismus.

Die Kosten betragen nach Schätzung: 109.923,28 €. Die tatsächlichen Gesamtkosten betragen insgesamt 101.768,42 €.

Die Förderung beider Maßnahmen wurde im Rahmen der Dorfentwicklung zum 15.09.2021 beantragt. Die Bewilligung erfolgte am 28.06.2022, die bewilligte Förderung beträgt 90 % der beantragten Kosten (232.253,21 €). Eine abschließende Umsetzung ist in 2025 vorgesehen. Die Maßnahme der Wegesanie rung ist bereits in 2023 vergeben wurden, auf Grund der Witterung wurde diese Anfang 2024 ausgeführt und ist abgeschlossen, die Ausführung der Umgestaltung des Pumpenhauses erfolgt im Frühjahr 2025. Der Bewilligungszeitraum endet am 30.04.2025.

2. **DE Laufbahnsanie rung Sportplatz Suhlendorf, Kosten: 551.500,00 €, Ansatz aus 2023**
Verwendungsnachweisprüfung und Zahlung restlicher Fördermittel steht aus

In der Gemeinde Suhlendorf in der Samtgemeinde Rosche, Landkreis Uelzen, befindet sich die Sportanlage an der Straße Am Biotop in Suhlendorf. Sie liegt integriert innerhalb des Siedlungsgebietes und grenzt an die Grundschule mit einer Sporthalle an. Die Außenanlage der Sportstätte, erbaut von 1974-1977 war seit längerem sanierungsbedürftig, die Anlage war nicht DIN-gerecht, die Voraussetzungen für modernen Sport war nicht mehr gegeben. Neben einer barrierefreien Sanie rung der Laufbahn und der Weitsprunganlage wurde in der Planung für die Antragstellung die Gestaltung der Umgebung mit einbezogen. Hierzu gehört das Aufstellen von unterschiedlichen Sitzmöglichkeiten, Fitnessgeräten, einem Multifunktionsspielfeld für verschiedene Ballsportarten, die Pflanzung von heimischen Bäumen und Sträuchern, sowie die Sanie rung des Parkplatzes.

Auf Grund der eingestellten Maßnahme seitens der Samtgemeinde Rosche mit der reinen Laufbahnerneuerung sowie dem Charakter der Dorfentwicklung wurde die Maßnahme am 29.09.2022 erweitert mit einem höheren Förderanteil (90 %) beantragt. Die Bewilligung erfolgte am 21.08.2023. Der Bewilligungszeitraum endet am 03.02.2025

Die Baumaßnahmen sind abgeschlossen, es sind Gesamtkosten in Höhe von 626.579,35 € angefallen. Auf Grund der bereits geleisteten möglichen Kofinanzierung in 2024 durch das niedersächsische Innenministerium in Höhe von 163.633,00 € beträgt die Förderhöchstsumme etwa 512.600 €.

Es wurde anfangs mit einer 90 % Förderung in Höhe von 496.300,00 € geplant. Die Auszahlung der übrigen Fördermittel im Rahmen der Dorfentwicklung soll in 2026 erfolgen.

**3. Fahrradweg an der Nestauer Straße, K16, Kosten 271.000,00 € (ehemals 250.000,00 €)
Maßnahme abgeschlossen**

Entlang an der Kreisstraße 16 Nestauer Straße ist der Bau eines Radweges ausgeführt worden. Die Förderung der Maßnahme war im Rahmen des Förderprogramms Stadt und Land beantragt. Die Förderung sollte 90 % der beantragten Kosten betragen. Die Kosten sind mittlerweile gestiegen, so dass eine Anpassung der Baukosten einschließlich der Zuschusshöhe erforderlich war. Die Maßnahme wurde in 2023 realisiert. Die Gesamtbaukosten betragen 309.130,21 €. Die Fördermittel in Höhe von 221.903,08 € wurden in 2024 ausbezahlt.

**4. Erwerb Grundstücksfläche für Regenrückhaltebecken Wellendorf am Friedhof, Kosten: 6.300,00 €, Ansatz aus 2023
Maßnahme abgeschlossen**

Für den Bau des Regenrückhaltebeckens zur Bewältigung der Regenwasserproblematik in Wellendorf war ein Grundstück zu erwerben. Der Kaufvertrag wurde in 2023 abgeschlossen. Der Kaufpreis wurde in 2024 geleistet. Die Gesamtkosten belaufen sich auf 4.252,69 €.

**5. Dorfgemeinschaftshaus Wellendorf Kosten: 675.000,00 € ursprünglich aus 2022
Ansatz wird nach § 20 Abs. 1 KomHKVO übertragen, der Ansatz wird von 675.000,00 € auf 1.088.200,00 € um 413.200,00 € erhöht, Kreditbedarf wurde in 2024 erneut angesetzt, da die Ermächtigung aus 2022 verfallen war**

Im Rahmen des Städtebauförderprogramms „Lebendige Zentren“ ist das Projekt Dorfgemeinschaftshaus Wellendorf mit 2/3 der anfallenden Kosten förderbar. Die Maßnahme ist in diesem Programm bereits angemeldet und fortgeschrieben. Die Auszahlung der Förderung erfolgt über mehrere Jahre gestaffelt. Bisher erfolgte bereits in 2022 der Grunderwerb und in 2023 Vorarbeiten durch die Dorfgemeinschaft. In 2023 wurde die Erstellung eines Schallgutachtens beauftragt und Anfang 2024 fortgeführt. Die Fortschreibung der Kostenschätzung aus 2023 wurde erst im Sommer 2024 durch die Fördermittelbehörde anerkannt.

**6. Zuschuss Kirche, Kosten: 50.000,00 € ursprünglich aus 2022
Maßnahme abgeschlossen**

Die Gemeinde Suhlendorf hat mit Ratsbeschluss vom 24.03.2021 auf Antrag der Kirchengemeinde Suhlendorf auf Förderung der Restaurierung des Innenraums der Ev.-luth. Marienkirche Suhlendorf dieser 50.000,00 € zugesichert. Die Mittel wurden in 2022 und 2023 nicht abgerufen. Ein Abruf erfolgt in 2024. Die Kreditermächtigung aus 2022 gilt nicht für das Jahr 2024. Der Betrag war in der Kreditermächtigung 2024 erneut berücksichtigt.

7. **Straßenausbau Fahrbahn Güstau, ursprüngliche Kosten: 380.000,00 €, Ansatz 2023**
Ansatz wird nach § 20 Abs. 1 KomHKVO übertragen, der Ansatz wird von 380.000,00 € auf 600.700,00 € um 220.700,00 € erhöht, der Kreditbedarf wurde in 2024 angepasst

Ein im Rahmen der Dorfentwicklung beabsichtigter vollständiger Straßenausbau in der Ortschaft Güstau konnte wegen mangelnder Zuschüsse nicht erfolgen, so dass der der Straßenausbau auf die Fahrbahn sowie sonstige Nebenanlagen beschränkt wird. Nach Kostenschätzung betragen die Kosten 600.700,00 €. In dem Zusammenhang erfolgt die Anlage einer Buswendeschleife. Die Straßenausbaubeiträge der Anlieger liegen anteilig bei etwa 115.900,00 €.

8. **Spielplatz und Verschattung Handwerksmuseum, Kosten: 150.000,00 €**

Im Handwerksmuseum wurde ein Spielplatz mit Spielbereichen mit Bezug auf alte Handwerksberufe errichtet. Diese sollen ein Alleinstellungsmerkmal mit ihren jeweiligen Spielgeräten haben. Es waren die Spielbereiche Sägemühle und Steinmetzwerkstatt geplant. Für eine optimierte Beschattung auf dem Museumsgelände wurden Sonnensegel zur Verbesserung der Aufenthaltsqualität aufgestellt. Die Maßnahme wird durch LEADER – Fördermittel mit 70 % bezuschusst. Die Förderzusage mit 70 % bzw. 105.000,00 € wurde mit Bescheid vom 11.01.2024 mit einem Bewilligungszeitraum bis zum 31.07.2024 bewilligt. Die Maßnahme wurde fristgerecht abgeschlossen. Der Verwendungsnachweis ist zur Prüfung eingereicht. Die Kosten betragen insgesamt 141.276,11 €.

9. **Ankauf Gebäude und mögl. Umbau für Gemeindebüro und Jugendzentrum, Kosten: 450.000,00 €, Ansatz 2024**
Ansatz wird nach § 20 Abs. 1 KomHKVO übertragen, der Ansatz wird von 450.000,00 € auf 520.100,00 € um 70.100,00 € erhöht, der Kreditbedarf wird angepasst

Im Rahmen der durchgeführten Erweiterung der Krippe Suhlendorf mit den erforderlichen Umbaumaßnahmen im Bestandsgebäude in der Schulstraße 2 in Suhlendorf werden die Räumlichkeiten des Jugendzentrums und des Gemeindebüros für die Erweiterung im Bestandsgebäude aufgegeben. Als Ausweichmöglichkeit wurde das Gebäude der ehemaligen Volksbank am Neumarkt in 2024 erworben. Für weitere Umbauarbeiten zur Unterbringung des Jugendzentrums und des Gemeindebüros sind ebenfalls Kosten berücksichtigt.

10. **Bushaltestelle Güstau, Kosten: 30.400,00 € Erweiterung auf Haltestellenprogramm für 8 Bushaltestellen in der Gemeinde Suhlendorf, Ansatz 2024**
Ansatz wird nach § 20 Abs. 1 KomHKVO übertragen, der Ansatz wird von 30.400,00 € auf 643.100,00 € um 612.700,00 € erhöht, der Kreditbedarf wird angepasst

In Folge des Straßenausbaus der Ortsdurchfahrt Güstau sollte lediglich eine Bushaltestelle in der neu geschaffenen befestigten Wendeschleife errichtet werden. Wegen der grundsätzlichen Pflicht zum Ausbau von barrierefreien Haltestellen sowie aus Gründen einer effektiveren Verwaltungsabwicklung ist es beabsichtigt, die Maßnahme mit Mitteln der Landesnahverkehrsgesellschaft Niedersachsen mit einem Satz von 75 % fördern zu lassen (ext. Baunebenkosten werden höchstens zu 10 % der zuwendungsfähigen Bauausgaben anerkannt). Das Förderprogramm ist für bis zu 8 Haltestellen pro Antrag im vereinfachten Verfahren durchführbar. Die Maßnahme wurde beantragt. Im Rahmen des Antrags wurde ein Antrag auf Kofinanzierung durch den Landkreis Uelzen gestellt. Dem vorzeitigen Maßnahmebeginn wurde durch den Landkreis Uelzen zugestimmt. Die Kofinanzierung ermöglicht eine Finanzierung von 50 % der nicht durch die LNVG gedeckten zuwendungsfähigen Ausgaben. Eine Gesamtförderung in Höhe von 87,5 % wäre möglich (abhängig von der Höhe der Planungskosten).

Die geschätzten Kosten betragen etwa 643.100,00 €. Es könnte mit Fördermitteln in Höhe von höchstens 562.700,00 € zu rechnen sein. Auf Grund der Einschränkung der Förderung der Planungskosten wird mit 513.100,00 € Fördermitteln gerechnet.

**11. Spielplatz Grabau, Kosten: 10.000,00 €, Ansatz 2024
Ansatz wird nach § 20 Abs. 1 KomHKVO übertragen**

Für den Ersatz von abgängigen Spielgeräten für den Spielplatz im Ortsteil Grabau wurden 10.000,00 € eingeplant. Die Dorfgemeinschaft Grabau hat den Spielplatz in 2024 eigenständig erneuert. Die neu angeschafften Spielgeräte und Nebenanlagen/ Zaun sind durch den Windparkbetreiber Dalldorf-Grabau bezahlt (etwa 37.900 €) worden. Der Windparkbetreiber leistet den Zaun und die Spielgeräte anschließend als Sachspende an die Gemeinde Suhlendorf. Sobald die erforderlichen Zahlungsnachweise auch für die Anlagenbuchhaltung vorliegen, leistet die Gemeinde Suhlendorf die Zahlung in Höhe von 10.000 € an den Windparkbetreiber. Die Nachweise liegen noch nicht vor. Der Ansatz ist daher zu übertragen.

**12. Wirtschaftsweg/Radweg Gansau-Molbath, Teilstrecke Heide-Wendland-Radweg, Kosten: 206.000,00 €, Ansatz 2024
Ansatz wird nach § 20 Abs. 1 KomHKVO übertragen**

Es ist der befestigte Ausbau des abgängigen Wirtschaftsweges auf einer Länge von etwa 250 m und einer Breite von 3,00 m, auch als Radweg geplant. Der Weg ist Bestandteil des offiziell ausgewiesenen Radweges „Heide-Wendland-Radweg“. Der Ausbau soll im Rahmen des Förderprogramms Stadt und Land erfolgen. Der Antrag ist bereits gestellt worden. Im Rahmen des Ausbaus ist die Erneuerung eines Grabendurchlasses mit wahrscheinlich DIN 300 erforderlich. Für die erforderlichen Antragsunterlagen sind zunächst Planungsleistungen zu erbringen. Gefördert wird nur der Ausbau auf einer Breite von 2,50 m mit bis zu 90 %. Die geschätzten Kosten betragen 206.000,00 €. Es ist mit Zuschüssen und Straßenausbaubeiträgen in Höhe von 197.000,00 € zu rechnen.

**13. Dorfentwicklung Kölau, Straßenausbau, anhängiges Klageverfahren,
Kosten: 100.000,00 €, Ansatz 2024
Ansatz wird nach § 20 Abs. 1 KomHKVO übertragen**

Der damalige Auftragnehmer für die Maßnahme der Dorfentwicklung Kölau hat die Gemeinde Suhlendorf Ende 2023 auf Auszahlung von durch das Planungsbüro geprüften gekürzten Endabrechnungspositionen verklagt. Die Klage ist beim Landgericht Lüneburg anhängig. Auf Grund der Ungewissheit des Ausgangs des Verfahrens wird ein möglicher auszuzahlender Wert eingeplant. Sofern die Gemeinde Suhlendorf zur Zahlung verklagt wird, stehen die Beträge in Zusammenhang mit der investiven Baumaßnahme. In 2024 gab es keine neuen Erkenntnisse im Verfahren. Das Verfahren soll im Mai 2025 auf Veranlassung des Gerichts weitergeführt werden.

**14. Planungskosten Erschließung Marderweg und Iltisgang, Kosten: 25.000,00 €, Ansatz 2024
Ansatz wird nach § 20 Abs. 1 KomHKVO übertragen, der Ansatz wird von 25.000,00 € auf 60.000,00 € um 35.000,00 € erhöht, der Kreditbedarf wird angepasst**

In 2022 hat die Gemeinde Suhlendorf im Rahmen der Zwangsversteigerung Verkehrswegeflächen im Marderweg in Suhlendorf ersteigert. Die Verkehrswegeflächen im Iltisgang und Marderweg sind bisher nicht im Sinne des Baugesetzbuches und der Erschließungsbeitragssatzung der Gemeinde Suhlendorf erstmalig als Erschließungsanlagen hergestellt worden. Es ist beabsichtigt eine Erschließung der Verkehrswegeflächen durchzuführen. Für die Erschließung ist zunächst eine Planung zu erstellen. Die Planungskosten sind entsprechend der Regelungen bei Festsetzung des Erschließungsbeitrages nach Abschluss der Maßnahme mit 90 % auf die Anlieger umzulegen.

15. Spielplatz Molbath, Kosten: 13.000,00 €

Für die Beschaffung von Spielgeräten zur Wiederrichtung eines Spielplatzes in Molbath werden 13.000,00 € eingeplant.

16. Spielgerät Mehrgenerationenplatz Suhlendorf, Kosten: 10.000,00 €

Für die Beschaffung eines weiteren Spielgerätes auf dem in 2022 hergestellten Mehrgenerationenplatz in Suhlendorf werden Mittel für ein zusätzliches Spielgerät eingeplant.

17. Erweiterung Krippe/ Kita, Einbau Aufzug, Kosten: 123.500,00 €

Im Rahmen der Erweiterung der Krippe Suhlendorf in Veranlassung durch die Samtgemeinde Rosche wurde ebenfalls eine Kindergartengruppe von 10 auf 23 Plätze erweitert. Zwei Gruppenräume der Kindergartengruppen wurden im Rahmen der Krippenerweiterung in das Obergeschoss verlegt. Der Zugang zu den Gruppen bzw. die Räumlichkeiten sind aktuell für Gehhinderte nicht barrierefrei. Durch den Einbau eines Aufzuges soll dieser Einschränkung für die Räumlichkeiten im Obergeschoss abgeholfen werden. Die Kostenschätzung beträgt 123.500,00 €. Es stehen voraussichtlich Zuschüsse in Höhe von 50 % durch den Landkreis Uelzen im Jahr 2025 (auf Grund von Fristen zur Beantragung, Haushaltsplanung des Landkreises Uelzen für 2025) in Aussicht.

18. Zuschuss Anbau FF Wellendorf, Kosten 3.000,00 €

Die FF Wellendorf hat mit Antrag aus dem Dezember 2024 um Bezuschussung eines geplanten Anbaus für einen Geräteschuppen an das Feuerwehrgerätehaus Wellendorf gestellt. Der Geräteschuppen soll nicht vordergründig den Obliegenheiten der Feuerwehr dienen, sondern auch Abstellmöglichkeiten zu Gunsten der Dorfgemeinschaft bieten.

**19. Öffentliche Kofinanzierung LEADER Projekt Kardioonkologische Basisversorgung, Kosten: 35.000,00 €, Ansatz 2024
Ansatz wird nach § 20 Abs. 1 KomHKVO übertragen**

Für die Umsetzung eines möglichen Projekts zur Schaffung einer kardioonkologischen Basisversorgung in Suhlendorf durch die ansässige Arztpraxis über die LEADER-Förderung ist eine öffentliche Kofinanzierung von 17,5 % erforderlich. Durch Um- und Anbaumaßnahmen sowie Anschaffung von Geräten soll künftig u.a. eine Herzinsuffizienzdiagnostik und -therapie zur Verbesserung der Versorgung von Krebspatienten in der ländlichen Region/ Suhlendorf ermöglicht werden.

Die Gesamtinvestitionen und deren Finanzierung ergeben sich aus dem beigefügten Investitionsprogramm (Anlage 1) und stehen teilweise unter dem Vorbehalt der Förderungsgenehmigung. Zusätzlich ist zum Investitionsdarlehen aus dem Jahr 2024 mit 1.298.900 € für die Finanzierung der Maßnahmen für 2025 einschließlich der übertragenen Maßnahmen ein Investitionskredit in Höhe von 2.776.900,00 € aufzunehmen. Davon entfallen 2.488.100,00 € für Kreditaufnahmen auf Grund der Vorfinanzierung von Fördermitteln nach Vorgabe der Kommunalaufsicht des Landkreises Uelzen. Durch die Verzögerungen in der Bewilligung der Maßnahmen bzw. deren Verschiebung in der Ausführung sowie der besseren liquiden Lage konnte der Kreditrahmen aus 2022 mit 413.500,00 € nicht in Anspruch genommen werden. Dieser konnte nicht nach § 120 Abs. 3 NKomVG nach 2024 übertragen werden. Da Maßnahmen, deren Ansätze weiterhin übertragen worden sind, aber teilweise noch nicht angestoßen wurden, war deren Finanzierung in 2024 erneut in der Kreditermächtigung zu veranlassen. Das betraf die Maßnahmen Erlebnisbereich Mühlenberg, DGH Wellendorf und den Investitionszuschuss an die Kirche (insgesamt ehemals 438.700,00 €). Für die abgeschlossenen Maßnahmen Einmündungsbereiche K 16 in Suhlendorf (DE-Maßnahme), Dachsanierung Handwerksmuseum (DE-Maßnahme), AqauSuhl und Fahrradweg an der K16 wurde das Investitionskreditvolumen mit 112.600,00 € aus 2022 (zzgl. Kostensteigerung Ermächtigung Kreuzungsbereich mit 76.400,00 € aus 2023 → noch nicht verfallen) nicht in Anspruch

genommen. Bei der geringen Höhe des Betrages waren keine annehmbaren Konditionen zu erwarten, so dass auf eine Kreditfinanzierung verzichtet wurde. Die Ermächtigung aus 2023 und teilweise aus 2024 werden für eine auskömmliche langfristige Liquiditätssicherung vor Wirksamwerden des neuen Haushalts in Anspruch genommen. Mittlerweile wurden ausreichend Investitionen für voraussichtlich auskömmliche Konditionen getätigt.

Die Liquidität zum 31.12.2024 beträgt etwa 1.800.000,00 €.

Die im Haushaltsjahr 2022, 2023 und 2024 veranschlagten Zuschüsse für die Investition wurden bisher zum Zahlungseingang über Liquiditätskredite vorfinanziert. Wie erwähnt, sollen diese künftig über kurzfristige Investitionskredite finanziert werden. Der Bedarf ist in Anlage 2 ausgewiesen.

Mittelfristig ist darauf zu achten, dass der Saldo aus der laufenden Verwaltungstätigkeit die Tilgung der Investitionskredite deckt.

Id. Nr.	Vorhaben	2024	2025	2026	2027	2028	Anmerkungen	Produktbereich/ Teilhaushalt
1	DE Erlebnisbereich Mühlenberg 90 % Förderung Auszahlung Einzahlung		€ 256.100,00 € 232.200,00				Investitionskreditbedarf in 2024 bereits berücksichtigt (in 2024 wegen Ablaufs der Ermächtigung aus 2022 erneut berücksichtigt) (Wegesanierung ist abgeschlossen, Umbau des Pumpenhaus steht noch aus, erfolgt in 2025 Ansatz aus 2022 wird nach § 20 Abs. 1 KomHKVO übertragen, ursprünglich in 2022 veranlagt bereits 109.046,78 € gebucht	35 Gestaltung der Umwelt
2	DE Laufbahnsanierung Suhlendorf 90 % Förderung im Rahmen der Dorfentwicklung Auszahlung Einzahlung	€ 626.579,35 € 163.633,00		€ 349.000,00			Investitionskreditbedarf bereits in 2023 berücksichtigt Ansatz aus 2023 wird nach § 20 Abs. 1 KomHKVO übertragen Kofinanzierung über das niedersächsische Innenministerium in 2024 bereits erfolgt, Zuschuss vom Amt für regionale Landesentwicklung im Rahmen der Dorfentwicklung erfolgt in 2026	34 Gesundheit und Sport
3	Fahradweg an der Nestauer Straße K16 90 % Förderung Auszahlung (Ansatz 2022 ursprünglich: 250.000,00 €) Einzahlung (Ansatz 2022 ursprünglich: 225.000,00 €)	€ 221.903,08					Maßnahme in 2023 abgeschlossen, Mittel waren aus 2022 übertragen und erhöht Ansatz nach Anpassung gesamt: 271.000,00 €, Gesamtkosten 309.130,21 € Ansatz gesamt: 243.900,00 €	35 Gestaltung der Umwelt
4	Erwerb Grundstücksfläche für Regenrückhaltebecken Wellendorf am Friedhof Auszahlung Einzahlung	€ 4.252,69					Maßnahme abgeschlossen Ansatz: 6.300 €	35 Gestaltung der Umwelt
5	Dorfgemeinschaftshaus Wellendorf 2/3 Förderung Auszahlung Einzahlung		€ 1.088.200,00		€ 725.400,00		Investitionskreditbedarf in 2024 bereits erneut berücksichtigt Ansatz aus 2022 wird nach § 20 Abs. 1 KomHKVO übertragen; der Ansatz wurde um 413.290,00 € in 2024 wegen der aktuellen Kostenschätzung angepasst Gesamtförderung 2/3 im Rahmen des Städtebauprogramms "Lebendige Zentren"; Auszahlungstermin abhängig vom Fördermittelgeber	31 Zentrale Verwaltung
6	Zuschuss an Kirche Auszahlung Einzahlung	€ 50.000,00					Maßnahme abgeschlossen	32 Schule und Kultur
7	Straßenbau Fahrbahn Güstau Auszahlung Einzahlung (Straßenbaubeiträge 30 %, Durchgangsstraße)		€ 600.700,00 € 115.900,00				Investitionskreditbedarf in 2023 und 2024 berücksichtigt Ansatz wird nach § 20 Abs. 1 KomHKVO übertragen, bisher 600.334,99 € ausgezahlt	35 Gestaltung der Umwelt
8	Spielfeld und Verschattung Handwerksmuseum Auszahlung Einzahlung	€ 141.276,11		€ 698.789,15			Investitionskreditbedarf bereits in 2024 berücksichtigt, Verwendungsnachweis eingereicht Förderung durch LEADER mit 70 %	32 Schule und Kultur
	Ankauf Gebäude und Umbau, Gemeindebüro und Jugendzentrum Auszahlung	€ 450.000,00	€ 70.100,00				weiterer Investitionskreditbedarf € 70.100,00	31 Zentrale Verwaltung

						Für den Erwerb wurden bisher 353.006,94 € sowie für Ausstattung 1.327,36 € ausgegeben, mit Inanspruchnahme als Deckungsvorschlag für den Ankauf von Verkehrsflächen und der Bezuschussung einer Bedachung der E-Bikladestation am Handwerksmuseum Suhlendorf wurden weitere 6.200 € beansprucht es steht ein Ansatz für weitere Maßnahmen in Höhe von 99.493,90 € zur Verfügung. Für den weiteren Um- und Ausbau sind 159.556,14 € nach Kostenschätzung erforderlich, es ist daher eine Erhöhung des Ansatzes um 70.100 € erforderlich, auf insgesamt 520.100 €	
9	Einzahlung						
	Bushaltestelle Gustau, Erweiterung Haltestellenprogramm B Bushaltestellen in der Gemeinde Suhndorf Auszahlung	€30.400,00	€612.700,00			weiterer Investitionskreditbedarf €122.400,00	35 Gestaltung der Umwelt
	Einzahlung	€22.800,00	€490.300,00			beabsichtigte Förderung durch LNVG mit 75 %, Ansatz aus 2024 wird nach § 20 Abs. 1 KomHKVO übertragen und um 612.700 € auf insgesamt 643.100 € erhöht, ebenso wird die Fördersumme von 22.800 € um 459.500 € auf 482.300 € erhöht, dadurch entlehnt ein weiterer Investitionskreditbedarf (bisher 7.600 €), bisher 35.826,64 € erfolgte Auszahlungen (über Ansatz, Deckung grundsätzlich über Minderauszahlungen Radweg Gansau-Molbath, Bereinigung über Ansatzerhöhung)	
10	Spielplatz Grabau Auszahlung		€10.000,00			Investitionskreditbedarf bereits in 2024 berücksichtigt	33 Soziales und Jugend
	Einzahlung					Der Spielplatz ist in 2024 durch die Dorfgemeinschaft Grabau errichtet worden. Die Zahlung der 10.000 € steht noch nach Vorlage der Rechnungen zur Annahme der Sachspende aus, Ansatz aus 2024 wird nach § 20 Abs. 1 KomHKVO übertragen	
11	Radweg Gansau-Molbath, Teilstrecke Heide-Wendland-Radweg Auszahlung		€206.000,00			Investitionskreditbedarf bereits 2024 berücksichtigt	35 Gestaltung der Umwelt
	Einzahlung		€197.000,00			beabsichtigte Förderung durch Stand und Land bis zu 90% für Wegebreiten von 2,50 m sowie Straßenausbaubeträge, Maßnahme ist beantragt, Ansatz aus 2024 wird nach § 20 Abs. 1 KomHKVO übertragen, Auszahlungen bisher 17.988,12 €	
12	DE Köllau, anhängiges Klageverfahren vor dem Landgericht Lüneburg, Baukosten Auszahlung		€100.000,00			Investitionskreditbedarf bereits 2024 berücksichtigt	35 Gestaltung der Umwelt
13	Einzahlung					Ansatz aus 2024 wird nach § 20 Abs. 1 KomHKVO übertragen	
	Planungskosten Erschließung Mardenweg und Iltsgang Auszahlung	€25.000,00	€35.000,00			weiterer Investitionskreditbedarf €3.500,00	35 Gestaltung der Umwelt
	Einzahlung					Kosten werden im Rahmen der Erschließung zu 90 % umgelegt, Ansatz aus 2024 wird nach § 20 Abs. 1 KomHKVO übertragen und um 35.000 € auf insgesamt 60.000 € erhöht	
14	Spielplatz Molbath Auszahlung		€ 13.000,00			Investitionskreditbedarf €13.000,00	33 Soziales und Jugend
15	Einzahlung						
	Spielgerät Mehrgenerationenplatz Auszahlung		€ 10.000,00			Investitionskreditbedarf €10.000,00	33 Soziales und Jugend
16	Einzahlung						
	Erweiterung KrippeKita, Einbau Aufzug Auszahlung Aufzug		€ 123.500,00			Investitionskreditbedarf € 66.800,00	33 Soziales und Jugend
17	Auszahlung Möbel		€ 10.000,00				
	Einzahlung		€ 66.700,00				
18	Anbau FF Wellendorf Auszahlung		€ 3.000,00			Investitionskreditbedarf €3.000,00	32 Schule und Kultur
	Einzahlung						
19	Öffentliche Kofinanzierung LEADER Projekt Kartoonökologische Basisversorgung Auszahlung		€ 35.000,00			Investitionskreditbedarf bereits 2024 berücksichtigt	36 Zentrale Finanzleistungen
	Einzahlung					Ansatz aus 2024 wird nach § 20 Abs. 1 KomHKVO übertragen	

Investitionskreditbedarf liegt bei **€288.800,00**

Investitionskreditbedarf mit Vorfinanzierung (Inanspruchnahme nur bei Bewilligung der dazugehörigen Fördermaßnahme) **€2.488.100,00**

Gesamtinvestitionskreditbedarf **€2.776.900,00**

Liquiditätskredite grds. nach § 122 Abs. 2 NkomVG € **496.900,00**



Ergebnishaushalt
(Muster 6)

Ergebnishaushalt

Erträge und Aufwendungen		Rechnungs- ergebnis des Vor-Vor- jahres	Ansatz des Vor- jahres	Ansatz des Haus- halts- jahres	Ansatz des ersten Jahres der mittel- fristigen Ergebnis- und Finanz- planung 2026	Ansatz des zweiten Jahres der mittel- fristigen Ergebnis- und Finanz- planung 2027	Ansatz des dritten Jahres der mittel- fristigen Ergebnis- und Finanz- planung 2028
		2023 EUR	2024 EUR	2025 EUR	2026 EUR	2027 EUR	2028 EUR
1		2	3	4	5	6	7
Ordentliche Erträge		--	--	--	--	--	--
1.	Steuern und ähnliche Abgaben	2.323.117,75	2.123.300	2.391.700	2.406.800	2.420.800	2.434.800
2.	Zuwendungen und allgemeine Umlagen	486.287,73	347.700	420.500	421.000	422.000	423.000
3.	Auflösungserträge aus Sonderposten	377.170,00	387.700	466.500	489.400	487.800	480.800
5.	Öffentlich-rechtliche Entgelte	675,00	800	800	800	800	800
6.	Privatrechtliche Entgelte	80.784,47	82.400	78.500	78.500	78.500	78.500
8.	Zinsen und ähnliche Finanzerträge	11.275,49	0	0	0	0	0
11.	Sonstige ordentliche Erträge	280.257,83	174.900	827.100	75.000	75.000	75.000
12.	= Summe ordentliche Erträge	3.559.568,27	3.116.800	4.185.100	3.471.500	3.484.900	3.492.900
Ordentliche Aufwendungen		--	--	--	--	--	--
15.	Aufwendungen für Sach- und Dienstleistungen	137.422,91	240.300	285.100	284.300	285.300	286.300
16.	Abschreibungen	573.406,00	639.900	704.500	739.200	735.600	724.900
17.	Zinsen und ähnliche Aufwendungen	76.993,96	100.700	142.500	124.800	160.200	154.100
18.	Transferaufwendungen	2.037.995,18	2.154.300	3.168.900	2.404.100	2.427.400	2.460.700
19.	Sonstige ordentliche Aufwendungen	52.801,37	69.700	50.900	50.900	50.900	50.900
20.	= Summe ordentliche Aufwendungen	2.878.619,42	3.204.900	4.351.900	3.603.300	3.659.400	3.676.900
21.	ordentliches Ergebnis (Summe ordentliche Erträge abzüglich Summe ordentliche Aufwendungen)	680.948,85	-88.100	-166.800	-131.800	-174.500	-184.000
24.	außerordentliches Ergebnis (außerordentliche Erträge abzüglich außerordentliche Aufwendungen)	0,00	0	0	0	0	0
25.	Jahresergebnis (Saldo aus dem ordentlichen und dem außerordentlichen Ergebnis) Überschuss (+)/Fehlbetrag (-)	680.948,85	-88.100	-166.800	-131.800	-174.500	-184.000



Finanzhaushalt (Muster 7)							
Finanzhaushalt							
Einzahlungen und Auszahlungen	Rechnungs- ergebnis des Vor-Vor- jahres	Ansatz des Vor- jahres	Ansatz des Haus- halts- jahres	Ansatz des ersten Jahres der mittel- fristigen Ergebnis- und Finanz- planung 2026	Ansatz des zweiten Jahres der mittel- fristigen Ergebnis- und Finanz- planung 2027	Ansatz des dritten Jahres der mittel- fristigen Ergebnis- und Finanz- planung 2028	
	2023 EUR	2024 EUR	2025 EUR	2026 EUR	2027 EUR	2028 EUR	
1	2	3	4	5	6	7	
Einzahlungen aus laufender Verwaltungstätigkeit							
1.	Steuern und ähnliche Abgaben	2.297.205,48	2.123.300	2.391.700	2.406.800	2.420.800	2.434.800
2.	Zuwendungen und allgemeine Umlagen	384.231,74	347.700	420.500	421.000	422.000	423.000
4.	öffentlich-rechtliche Entgelte	675,00	800	800	800	800	800
5.	privatrechtliche Entgelte	132.303,41	82.400	78.500	78.500	78.500	78.500
6.	Kostenerstattungen und Kostenumlagen	40,16	0	0	0	0	0
7.	Zinsen und ähnliche Einzahlungen	7.186,49	0	0	0	0	0
8.	sonstige haushaltswirksame Einzahlungen	91.709,00	84.100	90.000	90.000	90.000	90.000
9.	= Summe der Einzahlungen aus laufender Verwaltungstätigkeit	2.913.351,28	2.638.300	2.981.500	2.997.100	3.012.100	3.027.100
Auszahlungen aus laufender Verwaltungstätigkeit							
12.	Auszahlungen für Sach- und Dienstleistungen und für den Erwerb geringwertiger Vermögensgegenstände	203.977,39	240.300	285.100	284.300	285.300	286.300
13.	Zinsen und ähnliche Auszahlungen	86.286,41	100.700	142.500	124.800	160.200	154.100
14.	Transferauszahlungen	1.719.526,94	2.154.300	3.168.900	2.404.100	2.427.400	2.460.700
15.	sonstige haushaltswirksame Auszahlungen	50.105,64	83.800	65.900	65.900	65.900	65.900
16.	= Summe der Auszahlungen aus laufender Verwaltungstätigkeit	2.059.896,38	2.579.100	3.662.400	2.879.100	2.938.800	2.967.000
17.	Saldo aus laufender Verwaltungstätigkeit (Summe der Einzahlungen abzüglich Summe der Auszahlungen aus Verwaltungstätigkeit)	853.454,90	59.200	-680.900	118.000	73.300	60.100
Einzahlungen für Investitionstätigkeit							
18.	Zuwendungen für Investitionstätigkeit	710.654,07	324.800	557.000	651.700	0	0
19.	Beiträge u. ä. Entgelte für Investitionstätigkeit	158.600,87	19.600	0	0	0	0
20.	Veräußerung von Sachvermögen	18.674,89	0	0	0	0	0
23.	= Summe der Einzahlungen für Investitionstätigkeit	887.929,83	344.400	557.000	651.700	0	0
Auszahlungen für Investitionstätigkeit							
24.	Erwerb von Grundstücken und Gebäuden	4.019,08	450.000	70.100	0	0	0
25.	Baumaßnahmen	921.688,02	1.155.300	771.200	0	0	0
26.	Erwerb von beweglichem Sachvermögen	0,00	0	33.000	0	0	0
28.	Aktivierbare Zuwendungen	0,00	35.000	3.000	0	0	0
30.	= Summe der Auszahlungen für Investitionstätigkeit	925.707,10	1.640.300	877.300	0	0	0
31.	Saldo aus Investitionstätigkeit (Summe Einzahlungen abzüglich Summe Auszahlungen für Investitionstätigkeit)	-37.777,27	-1.295.900	-320.300	651.700	0	0
32.	Finanzmittel-Überschuss/-Fehlbetrag (Summen Zeile 17 und 31)	815.677,63	-1.236.700	-1.001.200	769.700	73.300	60.100
Ein-, Auszahlungen aus Finanzierungstätigkeit							
33.	"Einzahlungen; Aufnahme Von Krediten und inneren Darlehen für Investitionstätigkeit"	0,00	1.298.900	2.776.900	0	0	0

**Finanzhaushalt
(Muster 7)****Finanzhaushalt**

Einzahlungen und Auszahlungen		Rechnungs- ergebnis des Vor-Vor- jahres	Ansatz des Vor- jahres	Ansatz des Haus- halts- jahres	Ansatz des ersten Jahres der mittel- fristigen Ergebnis- und Finanz- planung 2026 EUR	Ansatz des zweiten Jahres der mittel- fristigen Ergebnis- und Finanz- planung 2027 EUR	Ansatz des dritten Jahres der mittel- fristigen Ergebnis- und Finanz- planung 2028 EUR
		2023 EUR	2024 EUR	2025 EUR	2026 EUR	2027 EUR	2028 EUR
1		2	3	4	5	6	7
34.	"Auszahlungen; Tilgung von Krediten und Rückzahlung von inneren Darlehen für Investitionstätigkeit"	229.478,49	230.800	2.735.500	252.200	222.800	218.900
35.	Saldo aus Finanzierungstätigkeit (Saldo aus Zeile 33 und 34)	-229.478,49	1.068.100	41.400	-252.200	-222.800	-218.900
36.	Finanzmittelveränderung (Summe der Zeilen 32 und 35)	586.199,14	-168.600	-959.800	517.500	-149.500	-158.800



**Teilhaushalt
(Muster 8)**

B. Teilergebnishaushalt

Erträge und Aufwendungen		Rechnungs- ergebnis des Vor-Vor- jahres	Ansatz des Vor- jahres	Ansatz des Haus- halts- jahres	Ansatz des ersten Jahres der mittel- fristigen Ergebnis- und Finanz- planung 2026	Ansatz des zweiten Jahres der mittel- fristigen Ergebnis- und Finanz- planung 2027	Ansatz des dritten Jahres der mittel- fristigen Ergebnis- und Finanz- planung 2028
		2023 EUR	2024 EUR	2025 EUR	2026 EUR	2027 EUR	2028 EUR
1		2	3	4	5	6	7
Ordentliche Erträge		--	--	--	--	--	--
3.	Auflösungserträge aus Sonderposten	1.321,00	1.200	1.200	1.200	1.200	1.200
6.	Privatrechtliche Entgelte	65.733,73	77.300	68.700	68.700	68.700	68.700
12.	= Summe ordentliche Erträge	67.054,73	78.500	69.900	69.900	69.900	69.900
Ordentliche Aufwendungen		--	--	--	--	--	--
15.	Aufwendungen für Sach- und Dienstleistungen	13.666,32	22.900	50.100	50.100	50.100	50.100
16.	Abschreibungen	1.944,00	6.600	6.100	9.100	9.100	9.100
19.	Sonstige ordentliche Aufwendungen	39.772,14	42.000	46.800	46.800	46.800	46.800
20.	= Summe ordentliche Aufwendungen	55.382,46	71.500	103.000	106.000	106.000	106.000
21.	ordentliches Ergebnis (Summe ordentliche Erträge abzüglich ordentliche Aufwendungen)	11.672,27	7.000	-33.100	-36.100	-36.100	-36.100
24.	außerordentliches Ergebnis (außerordentliche Erträge abzüglich außerordentliche Aufwendungen)	0,00	0	0	0	0	0
25.	Jahresergebnis (Saldo aus dem ordentlichen aund dem außerordentlichen Ergebnis) Überschuss (+)/Fehlbetrag (-)	11.672,27	7.000	-33.100	-36.100	-36.100	-36.100
28.	Saldo aus internen Leistungsbeziehungen	0,00	0	0	0	0	0
29.	Ergebnis unter Berücksichtigung der internen Leistungsbeziehungen	11.672,27	7.000	-33.100	-36.100	-36.100	-36.100



Gemeinde 3
Produktbereich 31

Gemeinde Suhlendorf
Zentrale Verwaltung

**Teilhaushalt
(Muster 8)**

C. Teilfinanzhaushalt

Einzahlungen und Auszahlungen		Rechnungs- ergebnis des Vor-Vor- jahres	Ansatz des Vor- jahres	Ansatz des Haus- halts- jahres	Verpflichtu- ngsermächt- igungen 2025 EUR	Ansatz des ersten Jahres der mittel- fristigen Ergebnis- und Finanz- planung 2026 EUR	Ansatz des zweiten Jahres der mittel- fristigen Ergebnis- und Finanz- planung 2027 EUR	Ansatz des dritten Jahres der mittel- fristigen Ergebnis- und Finanz- planung 2028 EUR
		2023 EUR	2024 EUR	2025 EUR				
1		2	3	4	5	6	7	8
Einzahlungen aus laufender Verwaltungstätigkeit		--	--	--	--	--	--	--
5.	privatrechtliche Entgelte	117.892,88	77.300	68.700	0	68.700	68.700	68.700
8.	sonstige haushaltswirksame Einzahlungen	0,00	700	700	0	700	700	700
9.	= Summe der Einzahlungen aus laufender Verwaltungstätigkeit	117.892,88	78.000	69.400	0	69.400	69.400	69.400
Auszahlungen aus laufender Verwaltungstätigkeit		--	--	--	--	--	--	--
12.	Auszahlungen für Sach- und Dienstleistungen und für den Erwerb geringwertiger Vermögensgegenstände	10.935,96	22.900	50.100	0	50.100	50.100	50.100
15.	sonstige haushaltswirksame Auszahlungen	37.569,93	42.700	47.500	0	47.500	47.500	47.500
16.	= Summe der Auszahlungen aus laufender Verwaltungstätigkeit	48.505,89	65.600	97.600	0	97.600	97.600	97.600
17.	Saldo aus laufender Verwaltungstätigkeit (Summe der Einzahlungen abzüglich Summe der Auszahlungen aus Verwaltungstätigkeit)	69.386,99	12.400	-28.200	0	-28.200	-28.200	-28.200
Einzahlungen für Investitionstätigkeit		--	--	--	--	--	--	--
18.	Zuwendungen für Investitionstätigkeit	11.500,00	0	0	0	0	0	0
19.	Beiträge u. ä. Entgelte für Investitionstätigkeit	34.741,61	0	0	0	0	0	0
20.	Veräußerung von Sachvermögen	14.654,89	0	0	0	0	0	0
23.	= Summe der Einzahlungen für Investitionstätigkeit	60.896,50	0	0	0	0	0	0
Auszahlungen für Investitionstätigkeit		--	--	--	--	--	--	--
24.	Erwerb von Grundstücken und Gebäuden	951,50	450.000	70.100	0	0	0	0
30.	= Summe der Auszahlungen für Investitionstätigkeit	951,50	450.000	70.100	0	0	0	0
31.	Saldo aus Investitionstätigkeit (Summe Einzahlungen abzüglich Summe Auszahlungen für Investitionstätigkeit)	59.945,00	-450.000	-70.100	0	0	0	0
32.	Finanzmittel-Überschuss/-Fehlbetrag (Summen Zeile 17 und 31)	129.331,99	-437.600	-98.300	0	-28.200	-28.200	-28.200
Ein-, Auszahlungen aus Finanzierungstätigkeit								
35.	Saldo aus Finanzierungstätigkeit (Saldo aus Zeile 33 und 34)	0,00	0	0	0	0	0	0
36.	Finanzmittelveränderung (Summe der Zeilen 32 und 35)	129.331,99	-437.600	-98.300	0	-28.200	-28.200	-28.200



Teilfinanzhaushalt Teil D

Investitionsmaßnahmen oberhalb der festgelegten Wertgrenzen		Gesamt- investi- tions- summe	Ansatz	Bisher bereit- gestellt	Verpflich- tungser- mächtigun- gen	VE fällig	VE fällig	VE fällig
		EUR	2025 EUR	EUR	2025 EUR	2026 EUR	2027 EUR	2028 EUR
1		2	3	4	5	6	7	8
Maßnahme:DE Gústau Pavillon								
Einzahlungen für Investitionstätigkeit:								
1.	Zuwendungen für Investitionstätigkeit	50.700	0	50.700	0	0	0	0
6.	= Summe der Einzahlungen für Investitionstätigkeit	50.700	0	50.700	0	0	0	0
Auszahlungen für Investitionstätigkeit:								
8.	Baumaßnahmen	56.400	0	56.400	0	0	0	0
13.	= Summe der Auszahlungen für Investitionstätigkeit	56.400	0	56.400	0	0	0	0
14.	= Saldo aus Investitonstätigkeit (Summe Einzahlungen abzüglich Summe Auszahlungen für Investitionstätigkeit)	-5.700	0	-5.700	0	0	0	0
Maßnahme:Ankauf Gebäude und Umbau, Gemeindebüro und Jugendzentrum								
Einzahlungen für Investitionstätigkeit:								
6.	= Summe der Einzahlungen für Investitionstätigkeit	0	0	0	0	0	0	0
Auszahlungen für Investitionstätigkeit:								
7.	Erwerb von Grundstücken und Gebäuden	520.100	70.100	450.000	0	0	0	0
13.	= Summe der Auszahlungen für Investitionstätigkeit	520.100	70.100	450.000	0	0	0	0
14.	= Saldo aus Investitonstätigkeit (Summe Einzahlungen abzüglich Summe Auszahlungen für Investitionstätigkeit)	-520.100	-70.100	-450.000	0	0	0	0



Gemeinde	3	Gemeinde Suhlendorf
Produktbereich	31	Zentrale Verwaltung
Produktgruppe	311	Innere Verwaltung
Produkt	31111	Gemeindeorgane (örtl./überörtl) BGM, Rat, VA

Produktbeschreibung

Produktbereich: 11 Innere Verwaltung

Produktgruppe: 111 Verwaltungssteuerung und -service

Produkt : 1111 Gemeindeorgane (Bürgermeister, VA, Rat)

Verantwortliche Personen

Bürgermeister

Allgemeine Ziele

Grundsatzziele:

Gewährleistung eines ordnungsgemäßen Sitzungsdienstes,
Sicherstellung einer bedarfsgerechten unterstützenden Beratung und
Betreuung,
Vertretung der Gemeinde in Gremien

Operative Ziele:

1. Optimierung des Betriebes eines elektronischen Ratsinformationssystems
2. Versand der Protokolle innerhalb von 14 Tagen nach der Sitzung
3. Versand aller Informationen an alle Ratsmitglieder

Auftragsgrundlage

NKomVG, GO des Rates

Pflichtaufgabe

Ja

Freiwillige Aufgaben

Nein

Verantwortliche Organisationseinheit

Verwaltungsleitung

Kurzbeschreibung

Betreuung der politischen Gremien

Zielgruppe

Politische Mandatsträger

Zugeordnete Kostenstellen

311110 Gemeindeorgane

Rechtsbindungsgrad

Muß Soll Kann O



**Teilhaushalt
(Muster 8)**

B. Teilergebnishaushalt

Erträge und Aufwendungen	Rechnungs- ergebnis des Vor-Vor- jahres	Ansatz des Vor- jahres	Ansatz des Haus- halts- jahres	Ansatz des ersten Jahres der mittel- fristigen Ergebnis- und Finanz- planung 2026 EUR	Ansatz des zweiten Jahres der mittel- fristigen Ergebnis- und Finanz- planung 2027 EUR	Ansatz des dritten Jahres der mittel- fristigen Ergebnis- und Finanz- planung 2028 EUR
	2023 EUR	2024 EUR	2025 EUR	2026 EUR	2027 EUR	2028 EUR
1	2	3	4	5	6	7
Ordentliche Erträge	--	--	--	--	--	--
12. = Summe ordentliche Erträge	0,00	0	0	0	0	0
Ordentliche Aufwendungen	--	--	--	--	--	--
15. Aufwendungen für Sach- und Dienstleistungen	73,42	2.000	700	700	700	700
19. Sonstige ordentliche Aufwendungen	25.474,58	27.000	31.600	31.600	31.600	31.600
20. = Summe ordentliche Aufwendungen	25.548,00	29.000	32.300	32.300	32.300	32.300
21. ordentliches Ergebnis (Summe ordentliche Erträge abzüglich ordentliche Aufwendungen)	-25.548,00	-29.000	-32.300	-32.300	-32.300	-32.300
24. außerordentliches Ergebnis (außerordentliche Erträge abzüglich außerordentliche Aufwendungen)	0,00	0	0	0	0	0
25. Jahresergebnis (Saldo aus dem ordentlichen aund dem außerordentlichen Ergebnis) Überschuss (+)/Fehlbetrag (-)	-25.548,00	-29.000	-32.300	-32.300	-32.300	-32.300
28. Saldo aus internen Leistungsbeziehungen	0,00	0	0	0	0	0
29. Ergebnis unter Berücksichtigung der internen Leistungsbeziehungen	-25.548,00	-29.000	-32.300	-32.300	-32.300	-32.300



Gemeinde	3	Gemeinde Suhlendorf
Produktbereich	31	Zentrale Verwaltung
Produktgruppe	311	Innere Verwaltung
Produkt	31111	Gemeindeorgane (örtl./überörtl) BGM, Rat, VA

Teilhaushalt (Muster 8)

C. Teilfinanzhaushalt

Einzahlungen und Auszahlungen		Rechnungs- ergebnis des Vor-Vor- jahres	Ansatz des Vor- jahres	Ansatz des Haus- halts- jahres	Verpflichtu- ngsermächt- igungen 2025 EUR	Ansatz des ersten Jahres der mittel- fristigen Ergebnis- und Finanz- planung 2026 EUR	Ansatz des zweiten Jahres der mittel- fristigen Ergebnis- und Finanz- planung 2027 EUR	Ansatz des dritten Jahres der mittel- fristigen Ergebnis- und Finanz- planung 2028 EUR
		2023 EUR	2024 EUR	2025 EUR				
1		2	3	4	5	6	7	8
Einzahlungen aus laufender Verwaltungstätigkeit		--	--	--	--	--	--	--
9.	= Summe der Einzahlungen aus laufender Verwaltungstätigkeit	0,00	0	0	0	0	0	0
Auszahlungen aus laufender Verwaltungstätigkeit		--	--	--	--	--	--	--
12.	Auszahlungen für Sach- und Dienstleistungen und für den Erwerb geringwertiger Vermögensgegenstände	73,42	2.000	700	0	700	700	700
15.	sonstige haushaltwirksame Auszahlungen	25.606,24	27.000	31.600	0	31.600	31.600	31.600
16.	= Summe der Auszahlungen aus laufender Verwaltungstätigkeit	25.679,66	29.000	32.300	0	32.300	32.300	32.300
17.	Saldo aus laufender Verwaltungstätigkeit (Summe der Einzahlungen abzüglich Summe der Auszahlungen aus Verwaltungstätigkeit)	-25.679,66	-29.000	-32.300	0	-32.300	-32.300	-32.300
Einzahlungen für Investitionstätigkeit		--	--	--	--	--	--	--
23.	= Summe der Einzahlungen für Investitionstätigkeit	0,00	0	0	0	0	0	0
Auszahlungen für Investitionstätigkeit		--	--	--	--	--	--	--
30.	= Summe der Auszahlungen für Investitionstätigkeit	0,00	0	0	0	0	0	0
31.	Saldo aus Investitionstätigkeit (Summe Einzahlungen abzüglich Summe Auszahlungen für Investitionstätigkeit)	0,00	0	0	0	0	0	0
32.	Finanzmittel-Überschuss/-Fehlbetrag (Summen Zeile 17 und 31)	-25.679,66	-29.000	-32.300	0	-32.300	-32.300	-32.300
Ein-, Auszahlungen aus Finanzierungstätigkeit								
35.	Saldo aus Finanzierungstätigkeit (Saldo aus Zeile 33 und 34)	0,00	0	0	0	0	0	0
36.	Finanzmittelveränderung (Summe der Zeilen 32 und 35)	-25.679,66	-29.000	-32.300	0	-32.300	-32.300	-32.300

Gemeinde 3 Gemeinde Suhlendorf
 Produktbereich 31 Zentrale Verwaltung
 Produktgruppe 311 Innere Verwaltung
 Produkt 31111 Gemeindeorgane (örtl./überörtl) BGM, Rat, VA
 Kostenstelle 311110 Gemeindeorgane



**Teilhaushalt
(Muster 8)**

B. Teilergebnishaushalt

Erträge und Aufwendungen		Rechnungs- ergebnis des Vor-Vor- jahres	Ansatz des Vor- jahres	Ansatz des Haus- halts- jahres	Ansatz des ersten Jahres der mittel- fristigen Ergebnis- und Finanz- planung 2026 EUR	Ansatz des zweiten Jahres der mittel- fristigen Ergebnis- und Finanz- planung 2027 EUR	Ansatz des dritten Jahres der mittel- fristigen Ergebnis- und Finanz- planung 2028 EUR
		2023 EUR	2024 EUR	2025 EUR	2026 EUR	2027 EUR	2028 EUR
1		2	3	4	5	6	7
Ordentliche Erträge		--	--	--	--	--	--
12. = Summe ordentliche Erträge		0,00	0	0	0	0	0
Ordentliche Aufwendungen		--	--	--	--	--	--
15.	Aufwendungen für Sach- und Dienstleistungen	73,42	2.000	700	700	700	700
	42 710 00 Besond.Verwaltungs- /Betriebsaufwendungen	73,42	2.000	700	700	700	700
19.	Sonstige ordentliche Aufwendungen	25.474,58	27.000	31.600	31.600	31.600	31.600
	44 210 00 Aufwend.f.ehrenamtliche/sonst.Täti gk.	24.507,31	26.000	29.000	29.000	29.000	29.000
	44 290 00 Sonst.Inanspruchnahme Rechte u.Dienste	737,77	500	2.000	2.000	2.000	2.000
	44 310 00 Geschäftsaufwendungen	0,00	200	200	200	200	200
	44 410 00 Steuern,Versicherungen,Schadensf älle	229,50	300	400	400	400	400
20. = Summe ordentliche Aufwendungen		25.548,00	29.000	32.300	32.300	32.300	32.300
21. ordentliches Ergebnis (Summe ordentliche Erträge abzüglich ordentliche Aufwendungen)		-25.548,00	-29.000	-32.300	-32.300	-32.300	-32.300
24. außerordentliches Ergebnis (außerordentliche Erträge abzüglich außerordentliche Aufwendungen)		0,00	0	0	0	0	0
25. Jahresergebnis (Saldo aus dem ordentlichen aund dem außerordentlichen Ergebnis) Überschuss (+)/Fehlbetrag (-)		-25.548,00	-29.000	-32.300	-32.300	-32.300	-32.300
28. Saldo aus internen Leistungsbeziehungen		0,00	0	0	0	0	0
29. Ergebnis unter Berücksichtigung der internen Leistungsbeziehungen		-25.548,00	-29.000	-32.300	-32.300	-32.300	-32.300



Gemeinde	3	Gemeinde Suhlendorf
Produktbereich	31	Zentrale Verwaltung
Produktgruppe	311	Innere Verwaltung
Produkt	31111	Gemeindeorgane (örtl./überörtl) BGM, Rat, VA
Kostenstelle	311110	Gemeindeorgane

Teilhaushalt (Muster 8)

C. Teilfinanzhaushalt

Einzahlungen und Auszahlungen		Rechnungs- ergebnis des Vor-Vor- jahres	Ansatz des Vor- jahres	Ansatz des Haus- halts- jahres	Verpflichtu- ngsmächti- gen 2025 EUR	Ansatz des ersten Jahres der mittel- fristigen Ergebnis- und Finanz- planung 2026 EUR	Ansatz des zweiten Jahres der mittel- fristigen Ergebnis- und Finanz- planung 2027 EUR	Ansatz des dritten Jahres der mittel- fristigen Ergebnis- und Finanz- planung 2028 EUR
		2023 EUR	2024 EUR	2025 EUR				
1		2	3	4	5	6	7	8
Einzahlungen aus laufender Verwaltungstätigkeit		--	--	--	--	--	--	--
9.	= Summe der Einzahlungen aus laufender Verwaltungstätigkeit	0,00	0	0	0	0	0	0
Auszahlungen aus laufender Verwaltungstätigkeit		--	--	--	--	--	--	--
12.	Auszahlungen für Sach- und Dienstleistungen und für den Erwerb geringwertiger Vermögensgegenstände	73,42	2.000	700	0	700	700	700
	72 710 00 Besondere Verwaltg.-/Betriebsauszahlg.	73,42	2.000	700	0	700	700	700
15.	sonstige haushaltwirksame Auszahlungen	25.606,24	27.000	31.600	0	31.600	31.600	31.600
	74 210 00 Auszahl.f.ehrenamtliche/sonstige Tätigk.	24.843,59	26.000	29.000	0	29.000	29.000	29.000
	74 290 00 Sonst.Inanspruchnahme Rechte u.Dienste	533,15	500	2.000	0	2.000	2.000	2.000
	74 310 00 Geschäftsauszahlungen	0,00	200	200	0	200	200	200
	74 410 00 Steuern,Versicherungen,Sc hadensfälle	229,50	300	400	0	400	400	400
16.	= Summe der Auszahlungen aus laufender Verwaltungstätigkeit	25.679,66	29.000	32.300	0	32.300	32.300	32.300
17.	Saldo aus laufender Verwaltungstätigkeit (Summe der Einzahlungen abzüglich Summe der Auszahlungen aus Verwaltungstätigkeit)	-25.679,66	-29.000	-32.300	0	-32.300	-32.300	-32.300
Einzahlungen für Investitionstätigkeit		--	--	--	--	--	--	--
23.	= Summe der Einzahlungen für Investitionstätigkeit	0,00	0	0	0	0	0	0
Auszahlungen für Investitionstätigkeit		--	--	--	--	--	--	--
30.	= Summe der Auszahlungen für Investitionstätigkeit	0,00	0	0	0	0	0	0
31.	Saldo aus Investitionstätigkeit (Summe Einzahlungen abzüglich Summe Auszahlungen für Investitionstätigkeit)	0,00	0	0	0	0	0	0
32.	Finanzmittel-Überschuss/-Fehlbetrag (Summen Zeile 17 und 31)	-25.679,66	-29.000	-32.300	0	-32.300	-32.300	-32.300
Ein-, Auszahlungen aus Finanzierungstätigkeit								
35.	Saldo aus Finanzierungstätigkeit (Saldo aus Zeile 33 und 34)	0,00	0	0	0	0	0	0
36.	Finanzmittelveränderung (Summe der Zeilen 32 und 35)	-25.679,66	-29.000	-32.300	0	-32.300	-32.300	-32.300

Gemeinde	3	Gemeinde Suhlendorf
Produktbereich	31	Zentrale Verwaltung
Produktgruppe	311	Innere Verwaltung
Produkt	31113	Einrichtungen für die gesamte Verwaltung



Produktbeschreibung

Produktbereich: 11 Innere Verwaltung

Produktgruppe: 111 Verwaltungsteuerung und -service

Produkt : 1113 Einrichtungen für die gesamte Verwaltung



Gemeinde	3	Gemeinde Suhlendorf
Produktbereich	31	Zentrale Verwaltung
Produktgruppe	311	Innere Verwaltung
Produkt	31113	Einrichtungen für die gesamte Verwaltung

Teilhaushalt (Muster 8)

B. Teilergebnishaushalt

Erträge und Aufwendungen	Rechnungs- ergebnis des Vor-Vor- jahres	Ansatz des Vor- jahres	Ansatz des Haus- halts- jahres	Ansatz des ersten Jahres der mittel- fristigen Ergebnis- und Finanz- planung 2026 EUR	Ansatz des zweiten Jahres der mittel- fristigen Ergebnis- und Finanz- planung 2027 EUR	Ansatz des dritten Jahres der mittel- fristigen Ergebnis- und Finanz- planung 2028 EUR
	2023 EUR	2024 EUR	2025 EUR	2026 EUR	2027 EUR	2028 EUR
1	2	3	4	5	6	7
Ordentliche Erträge	--	--	--	--	--	--
12. = Summe ordentliche Erträge	0,00	0	0	0	0	0
Ordentliche Aufwendungen	--	--	--	--	--	--
15. Aufwendungen für Sach- und Dienstleistungen	210,23	1.700	1.700	1.700	1.700	1.700
16. Abschreibungen	841,00	900	0	0	0	0
19. Sonstige ordentliche Aufwendungen	13.114,61	13.500	13.700	13.700	13.700	13.700
20. = Summe ordentliche Aufwendungen	14.165,84	16.100	15.400	15.400	15.400	15.400
21. ordentliches Ergebnis (Summe ordentliche Erträge abzüglich ordentliche Aufwendungen)	-14.165,84	-16.100	-15.400	-15.400	-15.400	-15.400
24. außerordentliches Ergebnis (außerordentliche Erträge abzüglich außerordentliche Aufwendungen)	0,00	0	0	0	0	0
25. Jahresergebnis (Saldo aus dem ordentlichen aund dem außerordentlichen Ergebnis) Überschuss (+)/Fehlbetrag (-)	-14.165,84	-16.100	-15.400	-15.400	-15.400	-15.400
28. Saldo aus internen Leistungsbeziehungen	0,00	0	0	0	0	0
29. Ergebnis unter Berücksichtigung der internen Leistungsbeziehungen	-14.165,84	-16.100	-15.400	-15.400	-15.400	-15.400

Gemeinde 3 Gemeinde Suhlendorf
 Produktbereich 31 Zentrale Verwaltung
 Produktgruppe 311 Innere Verwaltung
 Produkt 31113 Einrichtungen für die gesamte Verwaltung



**Teilhaushalt
(Muster 8)**

C. Teilfinanzhaushalt

Einzahlungen und Auszahlungen		Rechnungs- ergebnis des Vor-Vor- jahres	Ansatz des Vor- jahres	Ansatz des Haus- halts- jahres	Verpflichtu- ngsermächt- igungen 2025 EUR	Ansatz des ersten Jahres der mittel- fristigen Ergebnis- und Finanz- planung 2026 EUR	Ansatz des zweiten Jahres der mittel- fristigen Ergebnis- und Finanz- planung 2027 EUR	Ansatz des dritten Jahres der mittel- fristigen Ergebnis- und Finanz- planung 2028 EUR
		2023 EUR	2024 EUR	2025 EUR				
1		2	3	4	5	6	7	8
Einzahlungen aus laufender Verwaltungstätigkeit		--	--	--	--	--	--	--
9.	= Summe der Einzahlungen aus laufender Verwaltungstätigkeit	0,00	0	0	0	0	0	0
Auszahlungen aus laufender Verwaltungstätigkeit		--	--	--	--	--	--	--
12.	Auszahlungen für Sach- und Dienstleistungen und für den Erwerb geringwertiger Vermögensgegenstände	210,23	1.700	1.700	0	1.700	1.700	1.700
15.	sonstige haushaltwirksame Auszahlungen	10.780,71	13.500	13.700	0	13.700	13.700	13.700
16.	= Summe der Auszahlungen aus laufender Verwaltungstätigkeit	10.990,94	15.200	15.400	0	15.400	15.400	15.400
17.	Saldo aus laufender Verwaltungstätigkeit (Summe der Einzahlungen abzüglich Summe der Auszahlungen aus Verwaltungstätigkeit)	-10.990,94	-15.200	-15.400	0	-15.400	-15.400	-15.400
Einzahlungen für Investitionstätigkeit		--	--	--	--	--	--	--
23.	= Summe der Einzahlungen für Investitionstätigkeit	0,00	0	0	0	0	0	0
Auszahlungen für Investitionstätigkeit		--	--	--	--	--	--	--
30.	= Summe der Auszahlungen für Investitionstätigkeit	0,00	0	0	0	0	0	0
31.	Saldo aus Investitionstätigkeit (Summe Einzahlungen abzüglich Summe Auszahlungen für Investitionstätigkeit)	0,00	0	0	0	0	0	0
32.	Finanzmittel-Überschuss/-Fehlbetrag (Summen Zeile 17 und 31)	-10.990,94	-15.200	-15.400	0	-15.400	-15.400	-15.400
Ein-, Auszahlungen aus Finanzierungstätigkeit								
35.	Saldo aus Finanzierungstätigkeit (Saldo aus Zeile 33 und 34)	0,00	0	0	0	0	0	0
36.	Finanzmittelveränderung (Summe der Zeilen 32 und 35)	-10.990,94	-15.200	-15.400	0	-15.400	-15.400	-15.400



Gemeinde	3	Gemeinde Suhlendorf
Produktbereich	31	Zentrale Verwaltung
Produktgruppe	311	Innere Verwaltung
Produkt	31113	Einrichtungen für die gesamte Verwaltung
Kostenstelle	311130	Verwaltung allgemein

Teilhaushalt (Muster 8)

B. Teilergebnishaushalt

Erträge und Aufwendungen	Rechnungs- ergebnis des Vor-Vor- jahres	Ansatz des Vor- jahres	Ansatz des Haus- halts- jahres	Ansatz des ersten Jahres der mittel- fristigen Ergebnis- und Finanz- planung 2026 EUR	Ansatz des zweiten Jahres der mittel- fristigen Ergebnis- und Finanz- planung 2027 EUR	Ansatz des dritten Jahres der mittel- fristigen Ergebnis- und Finanz- planung 2028 EUR
	2023 EUR	2024 EUR	2025 EUR	2026 EUR	2027 EUR	2028 EUR
1	2	3	4	5	6	7
Ordentliche Erträge	--	--	--	--	--	--
12. = Summe ordentliche Erträge	0,00	0	0	0	0	0
Ordentliche Aufwendungen	--	--	--	--	--	--
15. Aufwendungen für Sach- und Dienstleistungen	210,23	1.700	1.700	1.700	1.700	1.700
42 110 00 Unterhaltung Grundst./bauliche Anlagen	210,23	500	500	500	500	500
42 210 00 Unterhaltung bewegliches Vermögen	0,00	200	200	200	200	200
42 220 00 Erwerb geringwertig. Vermögensgegenstände	0,00	1.000	1.000	1.000	1.000	1.000
16. Abschreibungen	841,00	900	0	0	0	0
47 113 00 Abschreibungen auf Gebäude	764,00	800	0	0	0	0
47 117 00 Abschr. a. Betriebs- u. Geschäftsausstattg.	77,00	100	0	0	0	0
19. Sonstige ordentliche Aufwendungen	13.114,61	13.500	13.700	13.700	13.700	13.700
44 310 00 Geschäftsaufwendungen	5.754,82	6.000	6.000	6.000	6.000	6.000
44 410 00 Steuern, Versicherungen, Schadensfälle	7.359,79	7.500	7.700	7.700	7.700	7.700
20. = Summe ordentliche Aufwendungen	14.165,84	16.100	15.400	15.400	15.400	15.400
21. ordentliches Ergebnis (Summe ordentliche Erträge abzüglich ordentliche Aufwendungen)	-14.165,84	-16.100	-15.400	-15.400	-15.400	-15.400
24. außerordentliches Ergebnis (außerordentliche Erträge abzüglich außerordentliche Aufwendungen)	0,00	0	0	0	0	0
25. Jahresergebnis (Saldo aus dem ordentlichen aund dem außerordentlichen Ergebnis) Überschuss (+)/Fehlbetrag (-)	-14.165,84	-16.100	-15.400	-15.400	-15.400	-15.400
28. Saldo aus internen Leistungsbeziehungen	0,00	0	0	0	0	0
29. Ergebnis unter Berücksichtigung der internen Leistungsbeziehungen	-14.165,84	-16.100	-15.400	-15.400	-15.400	-15.400

Gemeinde 3 Gemeinde Suhlendorf
 Produktbereich 31 Zentrale Verwaltung
 Produktgruppe 311 Innere Verwaltung
 Produkt 31113 Einrichtungen für die gesamte Verwaltung
 Kostenstelle 311130 Verwaltung allgemein



**Teilhaushalt
(Muster 8)**

C. Teilfinanzhaushalt

Einzahlungen und Auszahlungen		Rechnungs- ergebnis des Vor-Vor- jahres	Ansatz des Vor- jahres	Ansatz des Haus- halts- jahres	Verpflichtu- ngsermächt- igungen 2025 EUR	Ansatz des ersten Jahres der mittel- fristigen Ergebnis- und Finanz- planung 2026 EUR	Ansatz des zweiten Jahres der mittel- fristigen Ergebnis- und Finanz- planung 2027 EUR	Ansatz des dritten Jahres der mittel- fristigen Ergebnis- und Finanz- planung 2028 EUR
		2023 EUR	2024 EUR	2025 EUR				
1	2	3	4	5	6	7	8	
Einzahlungen aus laufender Verwaltungstätigkeit		--	--	--	--	--	--	--
9.	= Summe der Einzahlungen aus laufender Verwaltungstätigkeit	0,00	0	0	0	0	0	0
Auszahlungen aus laufender Verwaltungstätigkeit		--	--	--	--	--	--	--
12.	Auszahlungen für Sach- und Dienstleistungen und für den Erwerb geringwertiger Vermögensgegenstände	210,23	1.700	1.700	0	1.700	1.700	1.700
	72 110 00 Unterhaltung Grundstücke, baul. Anlagen	210,23	500	500	0	500	500	500
	72 210 00 Unterhaltung des beweglichen Vermögens	0,00	200	200	0	200	200	200
	72 220 00 Erwerb geringw. Vermögensgegenst- ände	0,00	1.000	1.000	0	1.000	1.000	1.000
15.	sonstige haushaltwirksame Auszahlungen	10.780,71	13.500	13.700	0	13.700	13.700	13.700
	74 310 00 Geschäftsauszahlungen	3.420,92	6.000	6.000	0	6.000	6.000	6.000
	74 410 00 Steuern, Versicherungen, Sc- hadensfälle	7.359,79	7.500	7.700	0	7.700	7.700	7.700
16.	= Summe der Auszahlungen aus laufender Verwaltungstätigkeit	10.990,94	15.200	15.400	0	15.400	15.400	15.400
17.	Saldo aus laufender Verwaltungstätigkeit (Summe der Einzahlungen abzüglich Summe der Auszahlungen aus Verwaltungstätigkeit)	-10.990,94	-15.200	-15.400	0	-15.400	-15.400	-15.400
Einzahlungen für Investitionstätigkeit		--	--	--	--	--	--	--
23.	= Summe der Einzahlungen für Investitionstätigkeit	0,00	0	0	0	0	0	0
Auszahlungen für Investitionstätigkeit		--	--	--	--	--	--	--
30.	= Summe der Auszahlungen für Investitionstätigkeit	0,00	0	0	0	0	0	0
31.	Saldo aus Investitionstätigkeit (Summe Einzahlungen abzüglich Summe Auszahlungen für Investitionstätigkeit)	0,00	0	0	0	0	0	0
32.	Finanzmittel-Überschuss/-Fehlbetrag (Summen Zeile 17 und 31)	-10.990,94	-15.200	-15.400	0	-15.400	-15.400	-15.400
Ein-, Auszahlungen aus Finanzierungstätigkeit								
35.	Saldo aus Finanzierungstätigkeit (Saldo aus Zeile 33 und 34)	0,00	0	0	0	0	0	0
36.	Finanzmittelveränderung (Summe der Zeilen 32 und 35)	-10.990,94	-15.200	-15.400	0	-15.400	-15.400	-15.400



Gemeinde	3	Gemeinde Suhlendorf
Produktbereich	31	Zentrale Verwaltung
Produktgruppe	311	Innere Verwaltung
Produkt	31118	Gebäudemanagement

Teilhaushalt (Muster 8)

B. Teilergebnishaushalt

Erträge und Aufwendungen		Rechnungs- ergebnis des Vor-Vor- jahres	Ansatz des Vor- jahres	Ansatz des Haus- halts- jahres	Ansatz des ersten Jahres der mittel- fristigen Ergebnis- und Finanz- planung 2026 EUR	Ansatz des zweiten Jahres der mittel- fristigen Ergebnis- und Finanz- planung 2027 EUR	Ansatz des dritten Jahres der mittel- fristigen Ergebnis- und Finanz- planung 2028 EUR
		2023 EUR	2024 EUR	2025 EUR	2026 EUR	2027 EUR	2028 EUR
1		2	3	4	5	6	7
Ordentliche Erträge		--	--	--	--	--	--
3.	Auflösungserträge aus Sonderposten	1.321,00	1.200	1.200	1.200	1.200	1.200
6.	Privatrechtliche Entgelte	65.733,73	77.300	68.700	68.700	68.700	68.700
12.	= Summe ordentliche Erträge	67.054,73	78.500	69.900	69.900	69.900	69.900
Ordentliche Aufwendungen		--	--	--	--	--	--
15.	Aufwendungen für Sach- und Dienstleistungen	13.382,67	19.200	47.700	47.700	47.700	47.700
16.	Abschreibungen	1.103,00	5.700	6.100	9.100	9.100	9.100
19.	Sonstige ordentliche Aufwendungen	1.182,95	1.500	1.500	1.500	1.500	1.500
20.	= Summe ordentliche Aufwendungen	15.668,62	26.400	55.300	58.300	58.300	58.300
21.	ordentliches Ergebnis (Summe ordentliche Erträge abzüglich ordentliche Aufwendungen)	51.386,11	52.100	14.600	11.600	11.600	11.600
24.	außerordentliches Ergebnis (außerordentliche Erträge abzüglich außerordentliche Aufwendungen)	0,00	0	0	0	0	0
25.	Jahresergebnis (Saldo aus dem ordentlichen aund dem außerordentlichen Ergebnis) Überschuss (+)/Fehlbetrag (-)	51.386,11	52.100	14.600	11.600	11.600	11.600
28.	Saldo aus internen Leistungsbeziehungen	0,00	0	0	0	0	0
29.	Ergebnis unter Berücksichtigung der internen Leistungsbeziehungen	51.386,11	52.100	14.600	11.600	11.600	11.600

Gemeinde 3 Gemeinde Suhlendorf
 Produktbereich 31 Zentrale Verwaltung
 Produktgruppe 311 Innere Verwaltung
 Produkt 31118 Gebäudemanagement



**Teilhaushalt
(Muster 8)**

C. Teilfinanzhaushalt

Einzahlungen und Auszahlungen		Rechnungs- ergebnis des Vor-Vor- jahres	Ansatz des Vor- jahres	Ansatz des Haus- halts- jahres	Verpflichtu- ngsermächt- igungen 2025 EUR	Ansatz des ersten Jahres der mittel- fristigen Ergebnis- und Finanz- planung 2026 EUR	Ansatz des zweiten Jahres der mittel- fristigen Ergebnis- und Finanz- planung 2027 EUR	Ansatz des dritten Jahres der mittel- fristigen Ergebnis- und Finanz- planung 2028 EUR
		2023 EUR	2024 EUR	2025 EUR				
1		2	3	4	5	6	7	8
Einzahlungen aus laufender Verwaltungstätigkeit		--	--	--	--	--	--	--
5.	privatrechtliche Entgelte	117.892,88	77.300	68.700	0	68.700	68.700	68.700
8.	sonstige haushaltswirksame Einzahlungen	0,00	700	700	0	700	700	700
9.	= Summe der Einzahlungen aus laufender Verwaltungstätigkeit	117.892,88	78.000	69.400	0	69.400	69.400	69.400
Auszahlungen aus laufender Verwaltungstätigkeit		--	--	--	--	--	--	--
12.	Auszahlungen für Sach- und Dienstleistungen und für den Erwerb geringwertiger Vermögensgegenstände	10.652,31	19.200	47.700	0	47.700	47.700	47.700
15.	sonstige haushaltswirksame Auszahlungen	1.182,98	2.200	2.200	0	2.200	2.200	2.200
16.	= Summe der Auszahlungen aus laufender Verwaltungstätigkeit	11.835,29	21.400	49.900	0	49.900	49.900	49.900
17.	Saldo aus laufender Verwaltungstätigkeit (Summe der Einzahlungen abzüglich Summe der Auszahlungen aus Verwaltungstätigkeit)	106.057,59	56.600	19.500	0	19.500	19.500	19.500
Einzahlungen für Investitionstätigkeit		--	--	--	--	--	--	--
18.	Zuwendungen für Investitionstätigkeit	11.500,00	0	0	0	0	0	0
19.	Beiträge u. ä. Entgelte für Investitionstätigkeit	34.741,61	0	0	0	0	0	0
20.	Veräußerung von Sachvermögen	14.654,89	0	0	0	0	0	0
23.	= Summe der Einzahlungen für Investitionstätigkeit	60.896,50	0	0	0	0	0	0
Auszahlungen für Investitionstätigkeit		--	--	--	--	--	--	--
24.	Erwerb von Grundstücken und Gebäuden	951,50	450.000	70.100	0	0	0	0
30.	= Summe der Auszahlungen für Investitionstätigkeit	951,50	450.000	70.100	0	0	0	0
31.	Saldo aus Investitionstätigkeit (Summe Einzahlungen abzüglich Summe Auszahlungen für Investitionstätigkeit)	59.945,00	-450.000	-70.100	0	0	0	0
32.	Finanzmittel-Überschuss/-Fehlbetrag (Summen Zeile 17 und 31)	166.002,59	-393.400	-50.600	0	19.500	19.500	19.500
Ein-, Auszahlungen aus Finanzierungstätigkeit								
35.	Saldo aus Finanzierungstätigkeit (Saldo aus Zeile 33 und 34)	0,00	0	0	0	0	0	0
36.	Finanzmittelveränderung (Summe der Zeilen 32 und 35)	166.002,59	-393.400	-50.600	0	19.500	19.500	19.500



Gemeinde	3	Gemeinde Suhlendorf
Produktbereich	31	Zentrale Verwaltung
Produktgruppe	311	Innere Verwaltung
Produkt	31118	Gebäudemanagement

Teilfinanzhaushalt Teil D

Investitionsmaßnahmen oberhalb der festgelegten Wertgrenzen		Gesamt- investi- tions- summe	Ansatz	Bisher bereit- gestellt	Verpflich- tungser- mächtigun- gen 2025 EUR	VE fällig	VE fällig	VE fällig
		EUR	2025 EUR	EUR	EUR	2026 EUR	2027 EUR	2028 EUR
1	2	3	4	5	6	7	8	
Maßnahme:DE Gústau Pavillon								
Einzahlungen für Investitionstätigkeit:								
1.	Zuwendungen für Investitionstätigkeit	50.700	0	50.700	0	0	0	0
6.	= Summe der Einzahlungen für Investitionstätigkeit	50.700	0	50.700	0	0	0	0
Auszahlungen für Investitionstätigkeit:								
8.	Baumaßnahmen	56.400	0	56.400	0	0	0	0
13.	= Summe der Auszahlungen für Investitionstätigkeit	56.400	0	56.400	0	0	0	0
14.	= Saldo aus Investitionstätigkeit (Summe Einzahlungen abzüglich Summe Auszahlungen für Investitionstätigkeit)	-5.700	0	-5.700	0	0	0	0
Maßnahme:Ankauf Gebäude und Umbau, Gemeindebüro und Jugendzentrum								
Einzahlungen für Investitionstätigkeit:								
6.	= Summe der Einzahlungen für Investitionstätigkeit	0	0	0	0	0	0	0
Auszahlungen für Investitionstätigkeit:								
7.	Erwerb von Grundstücken und Gebäuden	520.100	70.100	450.000	0	0	0	0
13.	= Summe der Auszahlungen für Investitionstätigkeit	520.100	70.100	450.000	0	0	0	0
14.	= Saldo aus Investitionstätigkeit (Summe Einzahlungen abzüglich Summe Auszahlungen für Investitionstätigkeit)	-520.100	-70.100	-450.000	0	0	0	0

Gemeinde 3 Gemeinde Suhlendorf
 Produktbereich 31 Zentrale Verwaltung
 Produktgruppe 311 Innere Verwaltung
 Produkt 31118 Gebäudemanagement
 Kostenstelle 311180 Gebäudemanagement Verwaltung



**Teilhaushalt
(Muster 8)**

B. Teilergebnishaushalt

Erträge und Aufwendungen		Rechnungs- ergebnis des Vor-Vor- jahres	Ansatz des Vor- jahres	Ansatz des Haus- halts- jahres	Ansatz des ersten Jahres der mittel- fristigen Ergebnis- und Finanz- planung 2026	Ansatz des zweiten Jahres der mittel- fristigen Ergebnis- und Finanz- planung 2027	Ansatz des dritten Jahres der mittel- fristigen Ergebnis- und Finanz- planung 2028
		2023 EUR	2024 EUR	2025 EUR	2026 EUR	2027 EUR	2028 EUR
1		2	3	4	5	6	7
Ordentliche Erträge		--	--	--	--	--	--
3.	Auflösungserträge aus Sonderposten	1.321,00	1.200	1.200	1.200	1.200	1.200
	31 610 00 Auflösg.SoPo	366,00	300	300	300	300	300
	a.Investitionszuwendungen						
	33 710 00 Ertr.aus Aufl.SoPo f.Beiträge u.ä.Entg.	955,00	900	900	900	900	900
6.	Privatrechtliche Entgelte	65.733,73	77.300	68.700	68.700	68.700	68.700
	34 110 00 Mieten und Pachten	65.733,73	77.300	68.700	68.700	68.700	68.700
12.	= Summe ordentliche Erträge	67.054,73	78.500	69.900	69.900	69.900	69.900
Ordentliche Aufwendungen		--	--	--	--	--	--
15.	Aufwendungen für Sach- und Dienstleistungen	13.382,67	19.200	47.700	47.700	47.700	47.700
	42 110 00 Unterhaltung Grundst./bauliche Anlagen	21,60	1.000	5.000	5.000	5.000	5.000
	42 310 00 Mieten und Pachten	1.200,00	1.200	1.200	1.200	1.200	1.200
	42 410 00 Bewirtschaft. Grundstücke, baul.Anlagen	12.161,07	17.000	41.500	41.500	41.500	41.500
16.	Abschreibungen	1.103,00	5.700	6.100	9.100	9.100	9.100
	47 113 00 Abschreibungen auf Gebäude	1.103,00	5.700	6.100	9.100	9.100	9.100
19.	Sonstige ordentliche Aufwendungen	1.182,95	1.500	1.500	1.500	1.500	1.500
	44 290 00 Sonst.Inanspruchnahme Rechte u.Dienste	331,91	300	300	300	300	300
	44 310 00 Geschäftsaufwendungen	851,04	1.200	1.200	1.200	1.200	1.200
20.	= Summe ordentliche Aufwendungen	15.668,62	26.400	55.300	58.300	58.300	58.300
21.	ordentliches Ergebnis (Summe ordentliche Erträge abzüglich ordentliche Aufwendungen)	51.386,11	52.100	14.600	11.600	11.600	11.600
24.	außerordentliches Ergebnis (außerordentliche Erträge abzüglich außerordentliche Aufwendungen)	0,00	0	0	0	0	0
25.	Jahresergebnis (Saldo aus dem ordentlichen aund dem außerordentlichen Ergebnis) Überschuss (+)/Fehlbetrag (-)	51.386,11	52.100	14.600	11.600	11.600	11.600
28.	Saldo aus internen Leistungsbeziehungen	0,00	0	0	0	0	0
29.	Ergebnis unter Berücksichtigung der internen Leistungsbeziehungen	51.386,11	52.100	14.600	11.600	11.600	11.600



Gemeinde	3	Gemeinde Suhlendorf
Produktbereich	31	Zentrale Verwaltung
Produktgruppe	311	Innere Verwaltung
Produkt	31118	Gebäudemanagement
Kostenstelle	311180	Gebäudemanagement Verwaltung

Teilhaushalt (Muster 8)

C. Teilfinanzhaushalt

Einzahlungen und Auszahlungen		Rechnungs- ergebnis des Vor-Vor- jahres	Ansatz des Vor- jahres	Ansatz des Haus- halts- jahres	Verpflichtu- ngsermächt- igungen 2025 EUR	Ansatz des ersten Jahres der mittel- fristigen Ergebnis- und Finanz- planung 2026 EUR	Ansatz des zweiten Jahres der mittel- fristigen Ergebnis- und Finanz- planung 2027 EUR	Ansatz des dritten Jahres der mittel- fristigen Ergebnis- und Finanz- planung 2028 EUR
		2023 EUR	2024 EUR	2025 EUR				
1		2	3	4	5	6	7	8
Einzahlungen aus laufender Verwaltungstätigkeit		--	--	--	--	--	--	--
5.	privatrechtliche Entgelte	117.892,88	77.300	68.700	0	68.700	68.700	68.700
	64 110 00 Mieten und Pachten	117.892,88	77.300	68.700	0	68.700	68.700	68.700
8.	sonstige haushaltswirksame Einzahlungen	0,00	700	700	0	700	700	700
	65 220 00 Einzahlungen a. erhaltener Umsatzsteuer	0,00	700	700	0	700	700	700
9.	= Summe der Einzahlungen aus laufender Verwaltungstätigkeit	117.892,88	78.000	69.400	0	69.400	69.400	69.400
Auszahlungen aus laufender Verwaltungstätigkeit		--	--	--	--	--	--	--
12.	Auszahlungen für Sach- und Dienstleistungen und für den Erwerb geringwertiger Vermögensgegenstände	10.652,31	19.200	47.700	0	47.700	47.700	47.700
	72 110 00 Unterhaltung Grundstücke,baul.Anlagen	21,60	1.000	5.000	0	5.000	5.000	5.000
	72 310 00 Mieten und Pachten	1.200,00	1.200	1.200	0	1.200	1.200	1.200
	72 410 00 Bewirtschaftung Grundstücke,baul.Anlagen	9.430,71	17.000	41.500	0	41.500	41.500	41.500
15.	sonstige haushaltswirksame Auszahlungen	1.182,98	2.200	2.200	0	2.200	2.200	2.200
	74 290 00 Sonst.Inanspruchnahme Rechte u.Dienste	331,94	300	300	0	300	300	300
	74 310 00 Geschäftsauszahlungen	851,04	1.200	1.200	0	1.200	1.200	1.200
	74 430 00 Umsatzsteuer-Zahllast	0,00	700	700	0	700	700	700
16.	= Summe der Auszahlungen aus laufender Verwaltungstätigkeit	11.835,29	21.400	49.900	0	49.900	49.900	49.900
17.	Saldo aus laufender Verwaltungstätigkeit (Summe der Einzahlungen abzüglich Summe der Auszahlungen aus Verwaltungstätigkeit)	106.057,59	56.600	19.500	0	19.500	19.500	19.500
Einzahlungen für Investitionstätigkeit		--	--	--	--	--	--	--
18.	Zuwendungen für Investitionstätigkeit	11.500,00	0	0	0	0	0	0
	68 110 00 Investitionszuweisungen Land	11.500,00	0	0	0	0	0	0
19.	Beiträge u. ä. Entgelte für Investitionstätigkeit	34.741,61	0	0	0	0	0	0
	68 910 00 Beiträge und ähnliche Entgelte	34.741,61	0	0	0	0	0	0
20.	Veräußerung von Sachvermögen	14.654,89	0	0	0	0	0	0
	68 210 00 Ez.a.Veräußerg.Grdst./Geb./and.unbew.VG.	14.654,89	0	0	0	0	0	0
23.	= Summe der Einzahlungen für Investitionstätigkeit	60.896,50	0	0	0	0	0	0
Auszahlungen für Investitionstätigkeit		--	--	--	--	--	--	--
24.	Erwerb von Grundstücken und Gebäuden	951,50	450.000	70.100	0	0	0	0

Gemeinde 3 Gemeinde Suhlendorf
 Produktbereich 31 Zentrale Verwaltung
 Produktgruppe 311 Innere Verwaltung
 Produkt 31118 Gebäudemanagement
 Kostenstelle 311180 Gebäudemanagement Verwaltung



**Teilhaushalt
(Muster 8)**

C. Teilfinanzhaushalt

Einzahlungen und Auszahlungen		Rechnungs- ergebnis des Vor-Vor- jahres	Ansatz des Vor- jahres	Ansatz des Haus- halts- jahres	Verpflichtu- ngsermächt- igungen 2025 EUR	Ansatz des ersten Jahres der mittel- fristigen Ergebnis- und Finanz- planung 2026 EUR	Ansatz des zweiten Jahres der mittel- fristigen Ergebnis- und Finanz- planung 2027 EUR	Ansatz des dritten Jahres der mittel- fristigen Ergebnis- und Finanz- planung 2028 EUR
		2023 EUR	2024 EUR	2025 EUR				
1	2	3	4	5	6	7	8	
78 210 00 Auszahl.f.Erwerb von Grundst./Gebäuden	951,50	450.000	70.100	0	0	0	0	
30. = Summe der Auszahlungen für Investitionstätigkeit	951,50	450.000	70.100	0	0	0	0	
31. Saldo aus Investitionstätigkeit (Summe Einzahlungen abzüglich Summe Auszahlungen für Investitionstätigkeit)	59.945,00	-450.000	-70.100	0	0	0	0	
32. Finanzmittel-Überschuss/-Fehlbetrag (Summen Zeile 17 und 31)	166.002,59	-393.400	-50.600	0	19.500	19.500	19.500	
Ein-, Auszahlungen aus Finanzierungstätigkeit								
35. Saldo aus Finanzierungstätigkeit (Saldo aus Zeile 33 und 34)	0,00	0	0	0	0	0	0	
36. Finanzmittelveränderung (Summe der Zeilen 32 und 35)	166.002,59	-393.400	-50.600	0	19.500	19.500	19.500	



Gemeinde	3	Gemeinde Suhlendorf
Produktbereich	31	Zentrale Verwaltung
Produktgruppe	311	Innere Verwaltung
Produkt	31118	Gebäudemanagement
Kostenstelle	311180	Gebäudemanagement Verwaltung

Teilfinanzhaushalt Teil D

Investitionsmaßnahmen oberhalb der festgelegten Wertgrenzen		Gesamt- investi- tions- summe	Ansatz	Bisher bereit- gestellt	Verpflich- tungser- mächtig- ungen	VE fällig	VE fällig	VE fällig
		EUR	2025 EUR	EUR	2025 EUR	2026 EUR	2027 EUR	2028 EUR
1		2	3	4	5	6	7	8
Maßnahme:DE Gústau Pavillon								
Einzahlungen für Investitionstätigkeit:								
1.	Zuwendungen für Investitionstätigkeit	50.700	0	50.700	0	0	0	0
	68 110 00 Investitionszuweisungen Land	50.700	0	50.700	0	0	0	0
6.	= Summe der Einzahlungen für Investitionstätigkeit	50.700	0	50.700	0	0	0	0
Auszahlungen für Investitionstätigkeit:								
8.	Baumaßnahmen	56.400	0	56.400	0	0	0	0
	78 710 00 Auszahlungen für Hochbaumaßnahmen	56.400	0	56.400	0	0	0	0
13.	= Summe der Auszahlungen für Investitionstätigkeit	56.400	0	56.400	0	0	0	0
14.	= Saldo aus Investitionstätigkeit (Summe Einzahlungen abzüglich Summe Auszahlungen für Investitionstätigkeit)	-5.700	0	-5.700	0	0	0	0
Maßnahme:Ankauf Gebäude und Umbau, Gemeindebüro und Jugendzentrum								
Einzahlungen für Investitionstätigkeit:								
6.	= Summe der Einzahlungen für Investitionstätigkeit	0	0	0	0	0	0	0
Auszahlungen für Investitionstätigkeit:								
7.	Erwerb von Grundstücken und Gebäuden	520.100	70.100	450.000	0	0	0	0
	78 210 00 Auszahl.f.Erwerb von Grundst./Gebäuden	520.100	70.100	450.000	0	0	0	0
13.	= Summe der Auszahlungen für Investitionstätigkeit	520.100	70.100	450.000	0	0	0	0
14.	= Saldo aus Investitionstätigkeit (Summe Einzahlungen abzüglich Summe Auszahlungen für Investitionstätigkeit)	-520.100	-70.100	-450.000	0	0	0	0



**Teilhaushalt
(Muster 8)**

B. Teilergebnishaushalt

Erträge und Aufwendungen		Rechnungs- ergebnis des Vor-Vor- jahres	Ansatz des Vor- jahres	Ansatz des Haus- halts- jahres	Ansatz des ersten Jahres der mittel- fristigen Ergebnis- und Finanz- planung 2026 EUR	Ansatz des zweiten Jahres der mittel- fristigen Ergebnis- und Finanz- planung 2027 EUR	Ansatz des dritten Jahres der mittel- fristigen Ergebnis- und Finanz- planung 2028 EUR
		2023 EUR	2024 EUR	2025 EUR	2026 EUR	2027 EUR	2028 EUR
1		2	3	4	5	6	7
Ordentliche Erträge		--	--	--	--	--	--
3.	Auflösungserträge aus Sonderposten	11.616,00	23.300	28.600	42.500	42.100	42.100
12.	= Summe ordentliche Erträge	11.616,00	23.300	28.600	42.500	42.100	42.100
Ordentliche Aufwendungen		--	--	--	--	--	--
15.	Aufwendungen für Sach- und Dienstleistungen	4.509,37	29.500	7.500	7.500	7.500	7.500
16.	Abschreibungen	27.442,00	44.600	54.500	75.100	74.200	73.800
18.	Transferaufwendungen	1.452,51	20.800	20.800	20.800	20.800	20.800
19.	Sonstige ordentliche Aufwendungen	386,20	0	400	400	400	400
20.	= Summe ordentliche Aufwendungen	33.790,08	94.900	83.200	103.800	102.900	102.500
21.	ordentliches Ergebnis (Summe ordentliche Erträge abzüglich ordentliche Aufwendungen)	-22.174,08	-71.600	-54.600	-61.300	-60.800	-60.400
24.	außerordentliches Ergebnis (außerordentliche Erträge abzüglich außerordentliche Aufwendungen)	0,00	0	0	0	0	0
25.	Jahresergebnis (Saldo aus dem ordentlichen aund dem außerordentlichen Ergebnis) Überschuss (+)/Fehlbetrag (-)	-22.174,08	-71.600	-54.600	-61.300	-60.800	-60.400
28.	Saldo aus internen Leistungsbeziehungen	0,00	0	0	0	0	0
29.	Ergebnis unter Berücksichtigung der internen Leistungsbeziehungen	-22.174,08	-71.600	-54.600	-61.300	-60.800	-60.400



Gemeinde 3
Produktbereich 32

Gemeinde Suhlendorf
Schule und Kultur

**Teilhaushalt
(Muster 8)**

C. Teilfinanzhaushalt

Einzahlungen und Auszahlungen		Rechnungs- ergebnis des Vor-Vor- jahres	Ansatz des Vor- jahres	Ansatz des Haus- halts- jahres	Verpflichtu- ngsermächt- igungen 2025 EUR	Ansatz des ersten Jahres der mittel- fristigen Ergebnis- und Finanz- planung 2026 EUR	Ansatz des zweiten Jahres der mittel- fristigen Ergebnis- und Finanz- planung 2027 EUR	Ansatz des dritten Jahres der mittel- fristigen Ergebnis- und Finanz- planung 2028 EUR
		2023 EUR	2024 EUR	2025 EUR				
1		2	3	4	5	6	7	8
Einzahlungen aus laufender Verwaltungstätigkeit		--	--	--	--	--	--	--
9.	= Summe der Einzahlungen aus laufender Verwaltungstätigkeit	0,00	0	0	0	0	0	0
Auszahlungen aus laufender Verwaltungstätigkeit		--	--	--	--	--	--	--
12.	Auszahlungen für Sach- und Dienstleistungen und für den Erwerb geringwertiger Vermögensgegenstände	3.807,33	29.500	7.500	0	7.500	7.500	7.500
14.	Transferauszahlungen	1.452,51	20.800	20.800	0	20.800	20.800	20.800
15.	sonstige haushaltwirksame Auszahlungen	386,20	0	400	0	400	400	400
16.	= Summe der Auszahlungen aus laufender Verwaltungstätigkeit	5.646,04	50.300	28.700	0	28.700	28.700	28.700
17.	Saldo aus laufender Verwaltungstätigkeit (Summe der Einzahlungen abzüglich Summe der Auszahlungen aus Verwaltungstätigkeit)	-5.646,04	-50.300	-28.700	0	-28.700	-28.700	-28.700
Einzahlungen für Investitionstätigkeit		--	--	--	--	--	--	--
18.	Zuwendungen für Investitionstätigkeit	327.479,27	105.000	0	0	635.400	0	0
23.	= Summe der Einzahlungen für Investitionstätigkeit	327.479,27	105.000	0	0	635.400	0	0
Auszahlungen für Investitionstätigkeit		--	--	--	--	--	--	--
25.	Baumaßnahmen	364.203,16	563.200	0	0	0	0	0
28.	Aktivierbare Zuwendungen	0,00	0	3.000	0	0	0	0
30.	= Summe der Auszahlungen für Investitionstätigkeit	364.203,16	563.200	3.000	0	0	0	0
31.	Saldo aus Investitionstätigkeit (Summe Einzahlungen abzüglich Summe Auszahlungen für Investitionstätigkeit)	-36.723,89	-458.200	-3.000	0	635.400	0	0
32.	Finanzmittel-Überschuss/-Fehlbetrag (Summen Zeile 17 und 31)	-42.369,93	-508.500	-31.700	0	606.700	-28.700	-28.700
Ein-, Auszahlungen aus Finanzierungstätigkeit								
35.	Saldo aus Finanzierungstätigkeit (Saldo aus Zeile 33 und 34)	0,00	0	0	0	0	0	0
36.	Finanzmittelveränderung (Summe der Zeilen 32 und 35)	-42.369,93	-508.500	-31.700	0	606.700	-28.700	-28.700



Teilfinanzhaushalt Teil D

Investitionsmaßnahmen unterhalb der festgelegten Wertgrenzen		Gesamt- investi- tions- summe	Ansatz	Bisher bereit- gestellt	Verpflich- tungser- mächtigun- gen	VE fällig	VE fällig	VE fällig
		EUR	2025 EUR	EUR	2025 EUR	2026 EUR	2027 EUR	2028 EUR
1		2	3	4	5	6	7	8
1.	Summe der Einzahlungen für Investitionstätigkeit	0	0	0	0	0	0	0
2.	Summe der Auszahlungen für Investitionstätigkeit	3.000	3.000	0	0	0	0	0
3.	Saldo aus Investitionstätigkeit (Summe Einzahlungen abzüglich Summe Auszahlungen für Investitionstätigkeit)	-3.000	-3.000	0	0	0	0	0



Gemeinde 3
Produktbereich 32

Gemeinde Suhlendorf
Schule und Kultur

Teilfinanzhaushalt Teil D

Investitionsmaßnahmen oberhalb der festgelegten Wertgrenzen		Gesamt- investi- tions- summe	Ansatz	Bisher bereit- gestellt	Verpflich- tungser- mächtig- ungen	VE fällig	VE fällig	VE fällig
		EUR	2025 EUR	EUR	2025 EUR	2026 EUR	2027 EUR	2028 EUR
1		2	3	4	5	6	7	8
Maßnahme:Dachsanierung Handwerkermuseum								
Einzahlungen für Investitionstätigkeit:								
1.	Zuwendungen für Investitionstätigkeit	331.800	0	331.800	0	0	0	0
6.	= Summe der Einzahlungen für Investitionstätigkeit	331.800	0	331.800	0	0	0	0
Auszahlungen für Investitionstätigkeit:								
13.	= Summe der Auszahlungen für Investitionstätigkeit	0	0	0	0	0	0	0
14.	= Saldo aus Investitionstätigkeit (Summe Einzahlungen abzüglich Summe Auszahlungen für Investitionstätigkeit)	331.800	0	331.800	0	0	0	0
Maßnahme:Spielplatz und Beschattung Handwerksmuseum								
Einzahlungen für Investitionstätigkeit:								
1.	Zuwendungen für Investitionstätigkeit	105.000	0	105.000	0	0	0	0
6.	= Summe der Einzahlungen für Investitionstätigkeit	105.000	0	105.000	0	0	0	0
Auszahlungen für Investitionstätigkeit:								
8.	Baumaßnahmen	150.000	0	150.000	0	0	0	0
13.	= Summe der Auszahlungen für Investitionstätigkeit	150.000	0	150.000	0	0	0	0
14.	= Saldo aus Investitionstätigkeit (Summe Einzahlungen abzüglich Summe Auszahlungen für Investitionstätigkeit)	-45.000	0	-45.000	0	0	0	0
Maßnahme:Dorfgemeinschaftshaus Wellendorf								
Einzahlungen für Investitionstätigkeit:								
1.	Zuwendungen für Investitionstätigkeit	925.400	0	290.000	0	0	0	0
6.	= Summe der Einzahlungen für Investitionstätigkeit	925.400	0	290.000	0	0	0	0
Auszahlungen für Investitionstätigkeit:								
8.	Baumaßnahmen	1.088.200	0	1.088.200	0	0	0	0
13.	= Summe der Auszahlungen für Investitionstätigkeit	1.088.200	0	1.088.200	0	0	0	0
14.	= Saldo aus Investitionstätigkeit (Summe Einzahlungen abzüglich Summe Auszahlungen für Investitionstätigkeit)	-162.800	0	-798.200	0	0	0	0
Maßnahme:Zuschuss Kirche Suhlendorf								
Einzahlungen für Investitionstätigkeit:								
6.	= Summe der Einzahlungen für Investitionstätigkeit	0	0	0	0	0	0	0
Auszahlungen für Investitionstätigkeit:								
11.	Aktivierbare Zuwendungen	50.000	0	50.000	0	0	0	0
13.	= Summe der Auszahlungen für Investitionstätigkeit	50.000	0	50.000	0	0	0	0
14.	= Saldo aus Investitionstätigkeit (Summe Einzahlungen abzüglich Summe Auszahlungen für Investitionstätigkeit)	-50.000	0	-50.000	0	0	0	0

Gemeinde 3 Gemeinde Suhlendorf
 Produktbereich 32 Schule und Kultur
 Produktgruppe 325 Kultur und Wissenschaft
 Produkt 32520 Handwerkermuseum Suhlendorf



**Teilhaushalt
(Muster 8)**

B. Teilergebnishaushalt

Erträge und Aufwendungen		Rechnungs- ergebnis des Vor-Vor- jahres	Ansatz des Vor- jahres	Ansatz des Haus- halts- jahres	Ansatz des ersten Jahres der mittel- fristigen Ergebnis- und Finanz- planung 2026	Ansatz des zweiten Jahres der mittel- fristigen Ergebnis- und Finanz- planung 2027	Ansatz des dritten Jahres der mittel- fristigen Ergebnis- und Finanz- planung 2028
		2023 EUR	2024 EUR	2025 EUR	2026 EUR	2027 EUR	2028 EUR
1		2	3	4	5	6	7
Ordentliche Erträge		--	--	--	--	--	--
3.	Auflösungserträge aus Sonderposten	11.616,00	23.300	28.600	28.000	27.600	27.600
12.	= Summe ordentliche Erträge	11.616,00	23.300	28.600	28.000	27.600	27.600
Ordentliche Aufwendungen		--	--	--	--	--	--
15.	Aufwendungen für Sach- und Dienstleistungen	4.509,37	29.500	7.500	7.500	7.500	7.500
16.	Abschreibungen	27.442,00	42.600	50.100	48.900	48.000	47.600
18.	Transferaufwendungen	0,00	16.400	16.400	16.400	16.400	16.400
20.	= Summe ordentliche Aufwendungen	31.951,37	88.500	74.000	72.800	71.900	71.500
21.	ordentliches Ergebnis (Summe ordentliche Erträge abzüglich ordentliche Aufwendungen)	-20.335,37	-65.200	-45.400	-44.800	-44.300	-43.900
24.	außerordentliches Ergebnis (außerordentliche Erträge abzüglich außerordentliche Aufwendungen)	0,00	0	0	0	0	0
25.	Jahresergebnis (Saldo aus dem ordentlichen aund dem außerordentlichen Ergebnis) Überschuss (+)/Fehlbetrag (-)	-20.335,37	-65.200	-45.400	-44.800	-44.300	-43.900
28.	Saldo aus internen Leistungsbeziehungen	0,00	0	0	0	0	0
29.	Ergebnis unter Berücksichtigung der internen Leistungsbeziehungen	-20.335,37	-65.200	-45.400	-44.800	-44.300	-43.900



Gemeinde	3	Gemeinde Suhlendorf
Produktbereich	32	Schule und Kultur
Produktgruppe	325	Kultur und Wissenschaft
Produkt	32520	Handwerkmuseum Suhlendorf

**Teilhaushalt
(Muster 8)**

C. Teilfinanzhaushalt

Einzahlungen und Auszahlungen		Rechnungs- ergebnis des Vor-Vor- jahres	Ansatz des Vor- jahres	Ansatz des Haus- halts- jahres	Verpflichtu- ngsermächt- igungen 2025 EUR	Ansatz des ersten Jahres der mittel- fristigen Ergebnis- und Finanz- planung 2026 EUR	Ansatz des zweiten Jahres der mittel- fristigen Ergebnis- und Finanz- planung 2027 EUR	Ansatz des dritten Jahres der mittel- fristigen Ergebnis- und Finanz- planung 2028 EUR
		2023 EUR	2024 EUR	2025 EUR				
1		2	3	4	5	6	7	8
Einzahlungen aus laufender Verwaltungstätigkeit		--	--	--	--	--	--	--
9.	= Summe der Einzahlungen aus laufender Verwaltungstätigkeit	0,00	0	0	0	0	0	0
Auszahlungen aus laufender Verwaltungstätigkeit		--	--	--	--	--	--	--
12.	Auszahlungen für Sach- und Dienstleistungen und für den Erwerb geringwertiger Vermögensgegenstände	3.807,33	29.500	7.500	0	7.500	7.500	7.500
14.	Transferauszahlungen	0,00	16.400	16.400	0	16.400	16.400	16.400
16.	= Summe der Auszahlungen aus laufender Verwaltungstätigkeit	3.807,33	45.900	23.900	0	23.900	23.900	23.900
17.	Saldo aus laufender Verwaltungstätigkeit (Summe der Einzahlungen abzüglich Summe der Auszahlungen aus Verwaltungstätigkeit)	-3.807,33	-45.900	-23.900	0	-23.900	-23.900	-23.900
Einzahlungen für Investitionstätigkeit		--	--	--	--	--	--	--
18.	Zuwendungen für Investitionstätigkeit	327.479,27	105.000	0	0	0	0	0
23.	= Summe der Einzahlungen für Investitionstätigkeit	327.479,27	105.000	0	0	0	0	0
Auszahlungen für Investitionstätigkeit		--	--	--	--	--	--	--
25.	Baumaßnahmen	364.203,16	150.000	0	0	0	0	0
30.	= Summe der Auszahlungen für Investitionstätigkeit	364.203,16	150.000	0	0	0	0	0
31.	Saldo aus Investitionstätigkeit (Summe Einzahlungen abzüglich Summe Auszahlungen für Investitionstätigkeit)	-36.723,89	-45.000	0	0	0	0	0
32.	Finanzmittel-Überschuss/-Fehlbetrag (Summen Zeile 17 und 31)	-40.531,22	-90.900	-23.900	0	-23.900	-23.900	-23.900
Ein-, Auszahlungen aus Finanzierungstätigkeit								
35.	Saldo aus Finanzierungstätigkeit (Saldo aus Zeile 33 und 34)	0,00	0	0	0	0	0	0
36.	Finanzmittelveränderung (Summe der Zeilen 32 und 35)	-40.531,22	-90.900	-23.900	0	-23.900	-23.900	-23.900

Gemeinde	3	Gemeinde Suhlendorf
Produktbereich	32	Schule und Kultur
Produktgruppe	325	Kultur und Wissenschaft
Produkt	32520	Handwerkermuseum Suhlendorf



Teilfinanzhaushalt Teil D

Investitionsmaßnahmen oberhalb der festgelegten Wertgrenzen		Gesamt- investi- tions- summe	Ansatz	Bisher bereit- gestellt	Verpflich- tungser- mächtigun- gen	VE fällig	VE fällig	VE fällig
		EUR	2025 EUR	EUR	2025 EUR	2026 EUR	2027 EUR	2028 EUR
1		2	3	4	5	6	7	8
Maßnahme:Dachsanierung Handwerkermuseum								
Einzahlungen für Investitionstätigkeit:								
1.	Zuwendungen für Investitionstätigkeit	331.800	0	331.800	0	0	0	0
	68 110 00 Investitionszuweisungen Land	331.800	0	331.800	0	0	0	0
6.	= Summe der Einzahlungen für Investitionstätigkeit	331.800	0	331.800	0	0	0	0
Auszahlungen für Investitionstätigkeit:								
13.	= Summe der Auszahlungen für Investitionstätigkeit	0	0	0	0	0	0	0
14.	= Saldo aus Investitonstätigkeit (Summe Einzahlungen abzüglich Summe Auszahlungen für Investitionstätigkeit)	331.800	0	331.800	0	0	0	0
Maßnahme:Spielplatz und Beschattung Handwerkermuseum								
Einzahlungen für Investitionstätigkeit:								
1.	Zuwendungen für Investitionstätigkeit	105.000	0	105.000	0	0	0	0
	68 110 00 Investitionszuweisungen Land	105.000	0	105.000	0	0	0	0
6.	= Summe der Einzahlungen für Investitionstätigkeit	105.000	0	105.000	0	0	0	0
Auszahlungen für Investitionstätigkeit:								
8.	Baumaßnahmen	150.000	0	150.000	0	0	0	0
	78 710 00 Auszahlungen für Hochbaumaßnahmen	150.000	0	150.000	0	0	0	0
13.	= Summe der Auszahlungen für Investitionstätigkeit	150.000	0	150.000	0	0	0	0
14.	= Saldo aus Investitonstätigkeit (Summe Einzahlungen abzüglich Summe Auszahlungen für Investitionstätigkeit)	-45.000	0	-45.000	0	0	0	0



Gemeinde	3	Gemeinde Suhlendorf
Produktbereich	32	Schule und Kultur
Produktgruppe	325	Kultur und Wissenschaft
Produkt	32520	Handwerkermuseum Suhlendorf
Kostenstelle	325200	Handwerkermuseum Suhlendorf

Teilhaushalt (Muster 8)

B. Teilergebnishaushalt

Erträge und Aufwendungen		Rechnungs- ergebnis des Vor-Vor- jahres	Ansatz des Vor- jahres	Ansatz des Haus- halts- jahres	Ansatz des ersten Jahres der mittel- fristigen Ergebnis- und Finanz- planung 2026 EUR	Ansatz des zweiten Jahres der mittel- fristigen Ergebnis- und Finanz- planung 2027 EUR	Ansatz des dritten Jahres der mittel- fristigen Ergebnis- und Finanz- planung 2028 EUR
		2023 EUR	2024 EUR	2025 EUR	2026 EUR	2027 EUR	2028 EUR
1		2	3	4	5	6	7
Ordentliche Erträge		--	--	--	--	--	--
3.	Auflösungserträge aus Sonderposten	11.616,00	23.300	28.600	28.000	27.600	27.600
	31 610 00 Auflösg.SoPo	11.616,00	23.300	28.600	28.000	27.600	27.600
	a.Investitionszuwendungen						
12.	= Summe ordentliche Erträge	11.616,00	23.300	28.600	28.000	27.600	27.600
Ordentliche Aufwendungen		--	--	--	--	--	--
15.	Aufwendungen für Sach- und Dienstleistungen	4.509,37	29.500	7.500	7.500	7.500	7.500
	42 110 00 Unterhaltung Grundst./bauliche Anlagen	1.982,03	26.500	4.500	4.500	4.500	4.500
	42 410 00 Bewirtschaft. Grundstücke, baul.Anlagen	2.527,34	3.000	3.000	3.000	3.000	3.000
16.	Abschreibungen	27.442,00	42.600	50.100	48.900	48.000	47.600
	47 113 00 Abschreibungen auf Gebäude	19.293,00	26.800	26.800	25.600	24.700	24.300
	47 114 00 Abschreibungen a.d.Infrastrukturvermögen	6.731,00	6.800	6.800	6.800	6.800	6.800
	47 117 00 Abschr. a.Betriebs- u.Geschäftsausstattg.	1.418,00	9.000	16.500	16.500	16.500	16.500
18.	Transferaufwendungen	0,00	16.400	16.400	16.400	16.400	16.400
	43 180 00 Zusch.lfd.an übrige Bereiche	0,00	16.400	16.400	16.400	16.400	16.400
20.	= Summe ordentliche Aufwendungen	31.951,37	88.500	74.000	72.800	71.900	71.500
21.	ordentliches Ergebnis (Summe ordentliche Erträge abzüglich ordentliche Aufwendungen)	-20.335,37	-65.200	-45.400	-44.800	-44.300	-43.900
24.	außerordentliches Ergebnis (außerordentliche Erträge abzüglich außerordentliche Aufwendungen)	0,00	0	0	0	0	0
25.	Jahresergebnis (Saldo aus dem ordentlichen aund dem außerordentlichen Ergebnis) Überschuss (+)/Fehlbetrag (-)	-20.335,37	-65.200	-45.400	-44.800	-44.300	-43.900
28.	Saldo aus internen Leistungsbeziehungen	0,00	0	0	0	0	0
29.	Ergebnis unter Berücksichtigung der internen Leistungsbeziehungen	-20.335,37	-65.200	-45.400	-44.800	-44.300	-43.900

Gemeinde	3	Gemeinde Suhlendorf
Produktbereich	32	Schule und Kultur
Produktgruppe	325	Kultur und Wissenschaft
Produkt	32520	Handwerkermuseum Suhlendorf
Kostenstelle	325200	Handwerkermuseum Suhlendorf



**Teilhaushalt
(Muster 8)**

C. Teilfinanzhaushalt

Einzahlungen und Auszahlungen		Rechnungs- ergebnis des Vor-Vor- jahres	Ansatz des Vor- jahres	Ansatz des Haus- halts- jahres	Verpflichtu- ngsermächt- igungen 2025 EUR	Ansatz des ersten Jahres der mittel- fristigen Ergebnis- und Finanz- planung 2026 EUR	Ansatz des zweiten Jahres der mittel- fristigen Ergebnis- und Finanz- planung 2027 EUR	Ansatz des dritten Jahres der mittel- fristigen Ergebnis- und Finanz- planung 2028 EUR
		2023 EUR	2024 EUR	2025 EUR				
1		2	3	4	5	6	7	8
Einzahlungen aus laufender Verwaltungstätigkeit		--	--	--	--	--	--	--
9.	= Summe der Einzahlungen aus laufender Verwaltungstätigkeit	0,00	0	0	0	0	0	0
Auszahlungen aus laufender Verwaltungstätigkeit		--	--	--	--	--	--	--
12.	Auszahlungen für Sach- und Dienstleistungen und für den Erwerb geringwertiger Vermögensgegenstände	3.807,33	29.500	7.500	0	7.500	7.500	7.500
	72 110 00 Unterhaltung Grundstücke, baul. Anlagen	1.224,15	26.500	4.500	0	4.500	4.500	4.500
	72 410 00 Bewirtschaftung Grundstücke, baul. Anlagen	2.583,18	3.000	3.000	0	3.000	3.000	3.000
14.	Transferauszahlungen	0,00	16.400	16.400	0	16.400	16.400	16.400
	73 180 00 Zuschüsse lfd. Zwecke übrige Bereiche	0,00	16.400	16.400	0	16.400	16.400	16.400
16.	= Summe der Auszahlungen aus laufender Verwaltungstätigkeit	3.807,33	45.900	23.900	0	23.900	23.900	23.900
17.	Saldo aus laufender Verwaltungstätigkeit (Summe der Einzahlungen abzüglich Summe der Auszahlungen aus Verwaltungstätigkeit)	-3.807,33	-45.900	-23.900	0	-23.900	-23.900	-23.900
Einzahlungen für Investitionstätigkeit		--	--	--	--	--	--	--
18.	Zuwendungen für Investitionstätigkeit	327.479,27	105.000	0	0	0	0	0
	68 110 00 Investitionszuweisungen Land	327.479,27	105.000	0	0	0	0	0
23.	= Summe der Einzahlungen für Investitionstätigkeit	327.479,27	105.000	0	0	0	0	0
Auszahlungen für Investitionstätigkeit		--	--	--	--	--	--	--
25.	Baumaßnahmen	364.203,16	150.000	0	0	0	0	0
	78 710 00 Auszahlungen für Hochbaumaßnahmen	364.203,16	150.000	0	0	0	0	0
30.	= Summe der Auszahlungen für Investitionstätigkeit	364.203,16	150.000	0	0	0	0	0
31.	Saldo aus Investitionstätigkeit (Summe Einzahlungen abzüglich Summe Auszahlungen für Investitionstätigkeit)	-36.723,89	-45.000	0	0	0	0	0
32.	Finanzmittel-Überschuss/-Fehlbetrag (Summen Zeile 17 und 31)	-40.531,22	-90.900	-23.900	0	-23.900	-23.900	-23.900
Ein-, Auszahlungen aus Finanzierungstätigkeit								
35.	Saldo aus Finanzierungstätigkeit (Saldo aus Zeile 33 und 34)	0,00	0	0	0	0	0	0
36.	Finanzmittelveränderung (Summe der Zeilen 32 und 35)	-40.531,22	-90.900	-23.900	0	-23.900	-23.900	-23.900



Gemeinde	3	Gemeinde Suhlendorf
Produktbereich	32	Schule und Kultur
Produktgruppe	325	Kultur und Wissenschaft
Produkt	32520	Handwerkermuseum Suhlendorf
Kostenstelle	325200	Handwerkermuseum Suhlendorf

Teilfinanzhaushalt Teil D

Investitionsmaßnahmen oberhalb der festgelegten Wertgrenzen		Gesamt- investi- tions- summe	Ansatz	Bisher bereit- gestellt	Verpflich- tungser- mächtigun- gen 2025	VE fällig	VE fällig	VE fällig
		EUR	2025 EUR	EUR	2025 EUR	2026 EUR	2027 EUR	2028 EUR
1		2	3	4	5	6	7	8
Maßnahme:Dachsanierung Handwerkermuseum								
Einzahlungen für Investitionstätigkeit:								
1.	Zuwendungen für Investitionstätigkeit	331.800	0	331.800	0	0	0	0
	68 110 00 Investitionszuweisungen Land	331.800	0	331.800	0	0	0	0
6.	= Summe der Einzahlungen für Investitionstätigkeit	331.800	0	331.800	0	0	0	0
Auszahlungen für Investitionstätigkeit:								
13.	= Summe der Auszahlungen für Investitionstätigkeit	0	0	0	0	0	0	0
14.	= Saldo aus Investitionstätigkeit (Summe Einzahlungen abzüglich Summe Auszahlungen für Investitionstätigkeit)	331.800	0	331.800	0	0	0	0
Maßnahme:Spielplatz und Beschattung Handwerksmuseum								
Einzahlungen für Investitionstätigkeit:								
1.	Zuwendungen für Investitionstätigkeit	105.000	0	105.000	0	0	0	0
	68 110 00 Investitionszuweisungen Land	105.000	0	105.000	0	0	0	0
6.	= Summe der Einzahlungen für Investitionstätigkeit	105.000	0	105.000	0	0	0	0
Auszahlungen für Investitionstätigkeit:								
8.	Baumaßnahmen	150.000	0	150.000	0	0	0	0
	78 710 00 Auszahlungen für Hochbaumaßnahmen	150.000	0	150.000	0	0	0	0
13.	= Summe der Auszahlungen für Investitionstätigkeit	150.000	0	150.000	0	0	0	0
14.	= Saldo aus Investitionstätigkeit (Summe Einzahlungen abzüglich Summe Auszahlungen für Investitionstätigkeit)	-45.000	0	-45.000	0	0	0	0

Gemeinde 3 Gemeinde Suhlendorf
 Produktbereich 32 Schule und Kultur
 Produktgruppe 328 Kultur und Wissenschaft
 Produkt 32810 Sonstige Kulturpflege, Musikpflege



**Teilhaushalt
(Muster 8)**

B. Teilergebnishaushalt

Erträge und Aufwendungen		Rechnungs- ergebnis des Vor-Vor- jahres	Ansatz des Vor- jahres	Ansatz des Haus- halts- jahres	Ansatz des ersten Jahres der mittel- fristigen Ergebnis- und Finanz- planung 2026	Ansatz des zweiten Jahres der mittel- fristigen Ergebnis- und Finanz- planung 2027	Ansatz des dritten Jahres der mittel- fristigen Ergebnis- und Finanz- planung 2028
		2023 EUR	2024 EUR	2025 EUR	2026 EUR	2027 EUR	2028 EUR
1		2	3	4	5	6	7
Ordentliche Erträge		--	--	--	--	--	--
3.	Auflösungserträge aus Sonderposten	0,00	0	0	14.500	14.500	14.500
12.	= Summe ordentliche Erträge	0,00	0	0	14.500	14.500	14.500
Ordentliche Aufwendungen		--	--	--	--	--	--
16.	Abschreibungen	0,00	2.000	4.400	26.200	26.200	26.200
18.	Transferaufwendungen	1.452,51	4.400	4.400	4.400	4.400	4.400
19.	Sonstige ordentliche Aufwendungen	386,20	0	400	400	400	400
20.	= Summe ordentliche Aufwendungen	1.838,71	6.400	9.200	31.000	31.000	31.000
21.	ordentliches Ergebnis (Summe ordentliche Erträge abzüglich ordentliche Aufwendungen)	-1.838,71	-6.400	-9.200	-16.500	-16.500	-16.500
24.	außerordentliches Ergebnis (außerordentliche Erträge abzüglich außerordentliche Aufwendungen)	0,00	0	0	0	0	0
25.	Jahresergebnis (Saldo aus dem ordentlichen aund dem außerordentlichen Ergebnis) Überschuss (+)/Fehlbetrag (-)	-1.838,71	-6.400	-9.200	-16.500	-16.500	-16.500
28.	Saldo aus internen Leistungsbeziehungen	0,00	0	0	0	0	0
29.	Ergebnis unter Berücksichtigung der internen Leistungsbeziehungen	-1.838,71	-6.400	-9.200	-16.500	-16.500	-16.500



Gemeinde	3	Gemeinde Suhlendorf
Produktbereich	32	Schule und Kultur
Produktgruppe	328	Kultur und Wissenschaft
Produkt	32810	Sonstige Kulturpflege, Musikpflege

Teilhaushalt (Muster 8)

C. Teilfinanzhaushalt

Einzahlungen und Auszahlungen		Rechnungs- ergebnis des Vor-Vor- jahres	Ansatz des Vor- jahres	Ansatz des Haus- halts- jahres	Verpflichtu- ngsermächt- igungen 2025 EUR	Ansatz des ersten Jahres der mittel- fristigen Ergebnis- und Finanz- planung 2026 EUR	Ansatz des zweiten Jahres der mittel- fristigen Ergebnis- und Finanz- planung 2027 EUR	Ansatz des dritten Jahres der mittel- fristigen Ergebnis- und Finanz- planung 2028 EUR
		2023 EUR	2024 EUR	2025 EUR				
1		2	3	4	5	6	7	8
Einzahlungen aus laufender Verwaltungstätigkeit		--	--	--	--	--	--	--
9.	= Summe der Einzahlungen aus laufender Verwaltungstätigkeit	0,00	0	0	0	0	0	0
Auszahlungen aus laufender Verwaltungstätigkeit		--	--	--	--	--	--	--
14.	Transferauszahlungen	1.452,51	4.400	4.400	0	4.400	4.400	4.400
15.	sonstige haushaltwirksame Auszahlungen	386,20	0	400	0	400	400	400
16.	= Summe der Auszahlungen aus laufender Verwaltungstätigkeit	1.838,71	4.400	4.800	0	4.800	4.800	4.800
17.	Saldo aus laufender Verwaltungstätigkeit (Summe der Einzahlungen abzüglich Summe der Auszahlungen aus Verwaltungstätigkeit)	-1.838,71	-4.400	-4.800	0	-4.800	-4.800	-4.800
Einzahlungen für Investitionstätigkeit		--	--	--	--	--	--	--
18.	Zuwendungen für Investitionstätigkeit	0,00	0	0	0	635.400	0	0
23.	= Summe der Einzahlungen für Investitionstätigkeit	0,00	0	0	0	635.400	0	0
Auszahlungen für Investitionstätigkeit		--	--	--	--	--	--	--
25.	Baumaßnahmen	0,00	413.200	0	0	0	0	0
28.	Aktivierbare Zuwendungen	0,00	0	3.000	0	0	0	0
30.	= Summe der Auszahlungen für Investitionstätigkeit	0,00	413.200	3.000	0	0	0	0
31.	Saldo aus Investitionstätigkeit (Summe Einzahlungen abzüglich Summe Auszahlungen für Investitionstätigkeit)	0,00	-413.200	-3.000	0	635.400	0	0
32.	Finanzmittel-Überschuss/-Fehlbetrag (Summen Zeile 17 und 31)	-1.838,71	-417.600	-7.800	0	630.600	-4.800	-4.800
Ein-, Auszahlungen aus Finanzierungstätigkeit								
35.	Saldo aus Finanzierungstätigkeit (Saldo aus Zeile 33 und 34)	0,00	0	0	0	0	0	0
36.	Finanzmittelveränderung (Summe der Zeilen 32 und 35)	-1.838,71	-417.600	-7.800	0	630.600	-4.800	-4.800

Gemeinde	3	Gemeinde Suhlendorf
Produktbereich	32	Schule und Kultur
Produktgruppe	328	Kultur und Wissenschaft
Produkt	32810	Sonstige Kulturpflege, Musikpflege



Teilfinanzhaushalt Teil D

Investitionsmaßnahmen unterhalb der festgelegten Wertgrenzen		Gesamt- investi- tions- summe	Ansatz	Bisher bereit- gestellt	Verpflich- tungser- mächtigun- gen	VE fällig	VE fällig	VE fällig
		EUR	2025 EUR	EUR	2025 EUR	2026 EUR	2027 EUR	2028 EUR
1		2	3	4	5	6	7	8
1.	Summe der Einzahlungen für Investitionstätigkeit	0	0	0	0	0	0	0
2.	Summe der Auszahlungen für Investitionstätigkeit	3.000	3.000	0	0	0	0	0
3.	Saldo aus Investitionstätigkeit (Summe Einzahlungen abzüglich Summe Auszahlungen für Investitionstätigkeit)	-3.000	-3.000	0	0	0	0	0



Gemeinde	3	Gemeinde Suhlendorf
Produktbereich	32	Schule und Kultur
Produktgruppe	328	Kultur und Wissenschaft
Produkt	32810	Sonstige Kulturpflege, Musikpflege

Teilfinanzhaushalt Teil D

Investitionsmaßnahmen oberhalb der festgelegten Wertgrenzen		Gesamt- investi- tions- summe	Ansatz	Bisher bereit- gestellt	Verpflich- tungser- mächtig- ungen 2025	VE fällig	VE fällig	VE fällig
		EUR	2025 EUR	EUR	2025 EUR	2026 EUR	2027 EUR	2028 EUR
1		2	3	4	5	6	7	8
Maßnahme:Dorfgemeinschaftshaus Wellendorf								
Einzahlungen für Investitionstätigkeit:								
1.	Zuwendungen für Investitionstätigkeit	925.400	0	290.000	0	0	0	0
6.	= Summe der Einzahlungen für Investitionstätigkeit	925.400	0	290.000	0	0	0	0
Auszahlungen für Investitionstätigkeit:								
8.	Baumaßnahmen	1.088.200	0	1.088.200	0	0	0	0
13.	= Summe der Auszahlungen für Investitionstätigkeit	1.088.200	0	1.088.200	0	0	0	0
14.	= Saldo aus Investitionstätigkeit (Summe Einzahlungen abzüglich Summe Auszahlungen für Investitionstätigkeit)	-162.800	0	-798.200	0	0	0	0
Maßnahme:Zuschuss Kirche Suhlendorf								
Einzahlungen für Investitionstätigkeit:								
6.	= Summe der Einzahlungen für Investitionstätigkeit	0	0	0	0	0	0	0
Auszahlungen für Investitionstätigkeit:								
11.	Aktivierbare Zuwendungen	50.000	0	50.000	0	0	0	0
13.	= Summe der Auszahlungen für Investitionstätigkeit	50.000	0	50.000	0	0	0	0
14.	= Saldo aus Investitionstätigkeit (Summe Einzahlungen abzüglich Summe Auszahlungen für Investitionstätigkeit)	-50.000	0	-50.000	0	0	0	0

Gemeinde 3 Gemeinde Suhlendorf
 Produktbereich 32 Schule und Kultur
 Produktgruppe 328 Kultur und Wissenschaft
 Produkt 32810 Sonstige Kulturpflege, Musikpflege
 Kostenstelle 328100 Heimat- u. Kulturpflege



**Teilhaushalt
(Muster 8)**

B. Teilergebnishaushalt

Erträge und Aufwendungen		Rechnungs- ergebnis des Vor-Vor- jahres	Ansatz des Vor- jahres	Ansatz des Haus- halts- jahres	Ansatz des ersten Jahres der mittel- fristigen Ergebnis- und Finanz- planung 2026	Ansatz des zweiten Jahres der mittel- fristigen Ergebnis- und Finanz- planung 2027	Ansatz des dritten Jahres der mittel- fristigen Ergebnis- und Finanz- planung 2028
		2023 EUR	2024 EUR	2025 EUR	2026 EUR	2027 EUR	2028 EUR
1		2	3	4	5	6	7
Ordentliche Erträge		--	--	--	--	--	--
3.	Auflösungserträge aus Sonderposten	0,00	0	0	14.500	14.500	14.500
	31 610 00 Auflösg.SoPo	0,00	0	0	14.500	14.500	14.500
	a.Investitionszuwendungen						
12.	= Summe ordentliche Erträge	0,00	0	0	14.500	14.500	14.500
Ordentliche Aufwendungen		--	--	--	--	--	--
16.	Abschreibungen	0,00	2.000	4.400	26.200	26.200	26.200
	47 110 10 Abschr.auf	0,00	2.000	4.400	4.400	4.400	4.400
	immat.Vermög.G.a.gel.Inv.Zuw.						
	47 113 00 Abschreibungen auf Gebäude	0,00	0	0	21.800	21.800	21.800
18.	Transferaufwendungen	1.452,51	4.400	4.400	4.400	4.400	4.400
	43 180 00 Zusch.lfd.an übrige Bereiche	1.452,51	4.400	4.400	4.400	4.400	4.400
19.	Sonstige ordentliche Aufwendungen	386,20	0	400	400	400	400
	44 290 00 Sonst.Inanspruchnahme Rechte	26,20	0	0	0	0	0
	u.Dienste						
	44 310 00 Geschäftsaufwendungen	360,00	0	400	400	400	400
20.	= Summe ordentliche Aufwendungen	1.838,71	6.400	9.200	31.000	31.000	31.000
21.	ordentliches Ergebnis (Summe ordentliche Erträge abzüglich ordentliche Aufwendungen)	-1.838,71	-6.400	-9.200	-16.500	-16.500	-16.500
24.	außerordentliches Ergebnis (außerordentliche Erträge abzüglich außerordentliche Aufwendungen)	0,00	0	0	0	0	0
25.	Jahresergebnis (Saldo aus dem ordentlichen und dem außerordentlichen Ergebnis) Überschuss (+)/Fehlbetrag (-)	-1.838,71	-6.400	-9.200	-16.500	-16.500	-16.500
28.	Saldo aus internen Leistungsbeziehungen	0,00	0	0	0	0	0
29.	Ergebnis unter Berücksichtigung der internen Leistungsbeziehungen	-1.838,71	-6.400	-9.200	-16.500	-16.500	-16.500



Gemeinde	3	Gemeinde Suhlendorf
Produktbereich	32	Schule und Kultur
Produktgruppe	328	Kultur und Wissenschaft
Produkt	32810	Sonstige Kulturpflege, Musikpflege
Kostenstelle	328100	Heimat- u. Kulturpflege

Teilhaushalt (Muster 8)

C. Teilfinanzhaushalt

Einzahlungen und Auszahlungen		Rechnungs- ergebnis des Vor-Vor- jahres	Ansatz des Vor- jahres	Ansatz des Haus- halts- jahres	Verpflichtu- ngsermächt- igungen 2025 EUR	Ansatz des ersten Jahres der mittel- fristigen Ergebnis- und Finanz- planung 2026 EUR	Ansatz des zweiten Jahres der mittel- fristigen Ergebnis- und Finanz- planung 2027 EUR	Ansatz des dritten Jahres der mittel- fristigen Ergebnis- und Finanz- planung 2028 EUR
		2023 EUR	2024 EUR	2025 EUR				
1	2	3	4	5	6	7	8	
Einzahlungen aus laufender Verwaltungstätigkeit		--	--	--	--	--	--	--
9.	= Summe der Einzahlungen aus laufender Verwaltungstätigkeit	0,00	0	0	0	0	0	0
Auszahlungen aus laufender Verwaltungstätigkeit		--	--	--	--	--	--	--
14.	Transferauszahlungen	1.452,51	4.400	4.400	0	4.400	4.400	4.400
	73 180 00 Zuschüsse lfd.Zwecke übrige Bereiche	1.452,51	4.400	4.400	0	4.400	4.400	4.400
15.	sonstige haushaltwirksame Auszahlungen	386,20	0	400	0	400	400	400
	74 290 00 Sonst.Inanspruchnahme Rechte u.Dienste	26,20	0	0	0	0	0	0
	74 310 00 Geschäftsauszahlungen	360,00	0	400	0	400	400	400
16.	= Summe der Auszahlungen aus laufender Verwaltungstätigkeit	1.838,71	4.400	4.800	0	4.800	4.800	4.800
17.	Saldo aus laufender Verwaltungstätigkeit (Summe der Einzahlungen abzüglich Summe der Auszahlungen aus Verwaltungstätigkeit)	-1.838,71	-4.400	-4.800	0	-4.800	-4.800	-4.800
Einzahlungen für Investitionstätigkeit		--	--	--	--	--	--	--
18.	Zuwendungen für Investitionstätigkeit	0,00	0	0	0	635.400	0	0
	68 110 00 Investitionszuweisungen Land	0,00	0	0	0	635.400	0	0
23.	= Summe der Einzahlungen für Investitionstätigkeit	0,00	0	0	0	635.400	0	0
Auszahlungen für Investitionstätigkeit		--	--	--	--	--	--	--
25.	Baumaßnahmen	0,00	413.200	0	0	0	0	0
	78 710 00 Auszahlungen für Hochbaumaßnahmen	0,00	413.200	0	0	0	0	0
28.	Aktivierbare Zuwendungen	0,00	0	3.000	0	0	0	0
	78 120 00 Zuw.u.Zuschüsse f.Inv.Gemeinden (GV)	0,00	0	3.000	0	0	0	0
30.	= Summe der Auszahlungen für Investitionstätigkeit	0,00	413.200	3.000	0	0	0	0
31.	Saldo aus Investitionstätigkeit (Summe Einzahlungen abzüglich Summe Auszahlungen für Investitionstätigkeit)	0,00	-413.200	-3.000	0	635.400	0	0
32.	Finanzmittel-Überschuss/-Fehlbetrag (Summen Zeile 17 und 31)	-1.838,71	-417.600	-7.800	0	630.600	-4.800	-4.800
Ein-, Auszahlungen aus Finanzierungstätigkeit								
35.	Saldo aus Finanzierungstätigkeit (Saldo aus Zeile 33 und 34)	0,00	0	0	0	0	0	0
36.	Finanzmittelveränderung (Summe der Zeilen 32 und 35)	-1.838,71	-417.600	-7.800	0	630.600	-4.800	-4.800

Gemeinde	3	Gemeinde Suhlendorf
Produktbereich	32	Schule und Kultur
Produktgruppe	328	Kultur und Wissenschaft
Produkt	32810	Sonstige Kulturpflege, Musikpflege
Kostenstelle	328100	Heimat- u. Kulturpflege



Teilfinanzhaushalt Teil D

Investitionsmaßnahmen unterhalb der festgelegten Wertgrenzen		Gesamt- investi- tions- summe	Ansatz	Bisher bereit- gestellt	Verpflich- tungser- mächtigun- gen	VE fällig	VE fällig	VE fällig
		EUR	2025 EUR	EUR	2025 EUR	2026 EUR	2027 EUR	2028 EUR
1		2	3	4	5	6	7	8
1.	Summe der Einzahlungen für Investitionstätigkeit	0	0	0	0	0	0	0
2.	Summe der Auszahlungen für Investitionstätigkeit	3.000	3.000	0	0	0	0	0
3.	Saldo aus Investitionstätigkeit (Summe Einzahlungen abzüglich Summe Auszahlungen für Investitionstätigkeit)	-3.000	-3.000	0	0	0	0	0



Gemeinde	3	Gemeinde Suhlendorf
Produktbereich	32	Schule und Kultur
Produktgruppe	328	Kultur und Wissenschaft
Produkt	32810	Sonstige Kulturpflege, Musikpflege
Kostenstelle	328100	Heimat- u. Kulturpflege

Teilfinanzhaushalt Teil D

Investitionsmaßnahmen oberhalb der festgelegten Wertgrenzen		Gesamt- investi- tions- summe	Ansatz	Bisher bereit- gestellt	Verpflich- tungser- mächtig- ungen	VE fällig	VE fällig	VE fällig
		EUR	2025 EUR	EUR	2025 EUR	2026 EUR	2027 EUR	2028 EUR
1		2	3	4	5	6	7	8
Maßnahme:Dorfgemeinschaftshaus Wellendorf								
Einzahlungen für Investitionstätigkeit:								
1.	Zuwendungen für Investitionstätigkeit	925.400	0	290.000	0	0	0	0
	68 110 00 Investitionszuweisungen Land	925.400	0	290.000	0	0	0	0
6.	= Summe der Einzahlungen für Investitionstätigkeit	925.400	0	290.000	0	0	0	0
Auszahlungen für Investitionstätigkeit:								
8.	Baumaßnahmen	1.088.200	0	1.088.200	0	0	0	0
	78 710 00 Auszahlungen für Hochbaumaßnahmen	1.088.200	0	1.088.200	0	0	0	0
13.	= Summe der Auszahlungen für Investitionstätigkeit	1.088.200	0	1.088.200	0	0	0	0
14.	= Saldo aus Investitionstätigkeit (Summe Einzahlungen abzüglich Summe Auszahlungen für Investitionstätigkeit)	-162.800	0	-798.200	0	0	0	0
Maßnahme:Zuschuss Kirche Suhlendorf								
Einzahlungen für Investitionstätigkeit:								
6.	= Summe der Einzahlungen für Investitionstätigkeit	0	0	0	0	0	0	0
Auszahlungen für Investitionstätigkeit:								
11.	Aktivierbare Zuwendungen	50.000	0	50.000	0	0	0	0
	78 180 00 Zuw.u.Zuschüsse f.Inv.übrige Bereiche	50.000	0	50.000	0	0	0	0
13.	= Summe der Auszahlungen für Investitionstätigkeit	50.000	0	50.000	0	0	0	0
14.	= Saldo aus Investitionstätigkeit (Summe Einzahlungen abzüglich Summe Auszahlungen für Investitionstätigkeit)	-50.000	0	-50.000	0	0	0	0



**Teilhaushalt
(Muster 8)**

B. Teilergebnishaushalt

Erträge und Aufwendungen		Rechnungs- ergebnis des Vor-Vor- jahres	Ansatz des Vor- jahres	Ansatz des Haus- halts- jahres	Ansatz des ersten Jahres der mittel- fristigen Ergebnis- und Finanz- planung 2026	Ansatz des zweiten Jahres der mittel- fristigen Ergebnis- und Finanz- planung 2027	Ansatz des dritten Jahres der mittel- fristigen Ergebnis- und Finanz- planung 2028
		2023 EUR	2024 EUR	2025 EUR	2026 EUR	2027 EUR	2028 EUR
1		2	3	4	5	6	7
Ordentliche Erträge		--	--	--	--	--	--
2.	Zuwendungen und allgemeine Umlagen	277.009,22	215.700	262.500	263.000	264.000	265.000
3.	Auflösungserträge aus Sonderposten	21.503,00	22.000	29.600	29.600	29.600	29.600
12.	= Summe ordentliche Erträge	298.512,22	237.700	292.100	292.600	293.600	294.600
Ordentliche Aufwendungen		--	--	--	--	--	--
15.	Aufwendungen für Sach- und Dienstleistungen	56.107,52	57.500	65.000	66.000	67.000	68.000
16.	Abschreibungen	38.287,00	39.100	54.400	56.000	55.300	55.000
18.	Transferaufwendungen	408.502,80	521.800	572.900	581.500	592.000	602.500
19.	Sonstige ordentliche Aufwendungen	6.841,10	0	0	0	0	0
20.	= Summe ordentliche Aufwendungen	509.738,42	618.400	692.300	703.500	714.300	725.500
21.	ordentliches Ergebnis (Summe ordentliche Erträge abzüglich ordentliche Aufwendungen)	-211.226,20	-380.700	-400.200	-410.900	-420.700	-430.900
24.	außerordentliches Ergebnis (außerordentliche Erträge abzüglich außerordentliche Aufwendungen)	0,00	0	0	0	0	0
25.	Jahresergebnis (Saldo aus dem ordentlichen and dem außerordentlichen Ergebnis) Überschuss (+)/Fehlbetrag (-)	-211.226,20	-380.700	-400.200	-410.900	-420.700	-430.900
28.	Saldo aus internen Leistungsbeziehungen	0,00	0	0	0	0	0
29.	Ergebnis unter Berücksichtigung der internen Leistungsbeziehungen	-211.226,20	-380.700	-400.200	-410.900	-420.700	-430.900



Gemeinde 3
Produktbereich 33

Gemeinde Suhlendorf
Soziales und Jugend

**Teilhaushalt
(Muster 8)**

C. Teilfinanzhaushalt

Einzahlungen und Auszahlungen		Rechnungs- ergebnis des Vor-Vor- jahres	Ansatz des Vor- jahres	Ansatz des Haus- halts- jahres	Verpflichtu- ngsermäch- tigungen	Ansatz des ersten Jahres der mittel- fristigen Ergebnis- und Finanz- planung 2026 EUR	Ansatz des zweiten Jahres der mittel- fristigen Ergebnis- und Finanz- planung 2027 EUR	Ansatz des dritten Jahres der mittel- fristigen Ergebnis- und Finanz- planung 2028 EUR
		2023 EUR	2024 EUR	2025 EUR	2025 EUR	2026 EUR	2027 EUR	2028 EUR
1		2	3	4	5	6	7	8
Einzahlungen aus laufender Verwaltungstätigkeit		--	--	--	--	--	--	--
2.	Zuwendungen und allgemeine Umlagen	227.520,40	215.700	262.500	0	263.000	264.000	265.000
6.	Kostenerstattungen und Kostenumlagen	40,16	0	0	0	0	0	0
9.	= Summe der Einzahlungen aus laufender Verwaltungstätigkeit	227.560,56	215.700	262.500	0	263.000	264.000	265.000
Auszahlungen aus laufender Verwaltungstätigkeit		--	--	--	--	--	--	--
12.	Auszahlungen für Sach- und Dienstleistungen und für den Erwerb geringwertiger Vermögensgegenstände	47.475,34	57.500	65.000	0	66.000	67.000	68.000
14.	Transferauszahlungen	305.986,56	521.800	572.900	0	581.500	592.000	602.500
15.	sonstige haushaltwirksame Auszahlungen	6.537,22	0	0	0	0	0	0
16.	= Summe der Auszahlungen aus laufender Verwaltungstätigkeit	359.999,12	579.300	637.900	0	647.500	659.000	670.500
17.	Saldo aus laufender Verwaltungstätigkeit (Summe der Einzahlungen abzüglich Summe der Auszahlungen aus Verwaltungstätigkeit)	-132.438,56	-363.600	-375.400	0	-384.500	-395.000	-405.500
Einzahlungen für Investitionstätigkeit		--	--	--	--	--	--	--
18.	Zuwendungen für Investitionstätigkeit	0,00	0	66.700	0	0	0	0
23.	= Summe der Einzahlungen für Investitionstätigkeit	0,00	0	66.700	0	0	0	0
Auszahlungen für Investitionstätigkeit		--	--	--	--	--	--	--
25.	Baumaßnahmen	4.968,15	10.000	123.500	0	0	0	0
26.	Erwerb von beweglichem Sachvermögen	0,00	0	33.000	0	0	0	0
30.	= Summe der Auszahlungen für Investitionstätigkeit	4.968,15	10.000	156.500	0	0	0	0
31.	Saldo aus Investitionstätigkeit (Summe Einzahlungen abzüglich Summe Auszahlungen für Investitionstätigkeit)	-4.968,15	-10.000	-89.800	0	0	0	0
32.	Finanzmittel-Überschuss/-Fehlbetrag (Summen Zeile 17 und 31)	-137.406,71	-373.600	-465.200	0	-384.500	-395.000	-405.500
Ein-, Auszahlungen aus Finanzierungstätigkeit								
35.	Saldo aus Finanzierungstätigkeit (Saldo aus Zeile 33 und 34)	0,00	0	0	0	0	0	0
36.	Finanzmittelveränderung (Summe der Zeilen 32 und 35)	-137.406,71	-373.600	-465.200	0	-384.500	-395.000	-405.500



Teilfinanzhaushalt Teil D

Investitionsmaßnahmen oberhalb der festgelegten Wertgrenzen		Gesamtinvestitions-summe	Ansatz	Bisher bereit-gestellt	Verpflich-tungser-mächtigungen	VE fällig	VE fällig	VE fällig
1		2	2025 EUR	EUR	2025 EUR	2026 EUR	2027 EUR	2028 EUR
3		4	5	6	7	8		
Maßnahme:Erweiterung Krippe/ Kita, Einbau Aufzug								
Einzahlungen für Investitionstätigkeit:								
1.	Zuwendungen für Investitionstätigkeit	66.700	66.700	0	0	0	0	0
6.	= Summe der Einzahlungen für Investitionstätigkeit	66.700	66.700	0	0	0	0	0
Auszahlungen für Investitionstätigkeit:								
8.	Baumaßnahmen	123.500	123.500	0	0	0	0	0
9.	Erwerb von beweglichem Sachvermögen	10.000	10.000	0	0	0	0	0
13.	= Summe der Auszahlungen für Investitionstätigkeit	133.500	133.500	0	0	0	0	0
14.	= Saldo aus Investitonstätigkeit (Summe Einzahlungen abzüglich Summe Auszahlungen für Investitionstätigkeit)	-66.800	-66.800	0	0	0	0	0
Maßnahme:Spielgeräte								
Einzahlungen für Investitionstätigkeit:								
6.	= Summe der Einzahlungen für Investitionstätigkeit	0	0	0	0	0	0	0
Auszahlungen für Investitionstätigkeit:								
9.	Erwerb von beweglichem Sachvermögen	30.000	0	30.000	0	0	0	0
13.	= Summe der Auszahlungen für Investitionstätigkeit	30.000	0	30.000	0	0	0	0
14.	= Saldo aus Investitonstätigkeit (Summe Einzahlungen abzüglich Summe Auszahlungen für Investitionstätigkeit)	-30.000	0	-30.000	0	0	0	0
Maßnahme:Spielgeräte Spielplatz Molbath								
Einzahlungen für Investitionstätigkeit:								
6.	= Summe der Einzahlungen für Investitionstätigkeit	0	0	0	0	0	0	0
Auszahlungen für Investitionstätigkeit:								
9.	Erwerb von beweglichem Sachvermögen	13.000	13.000	0	0	0	0	0
13.	= Summe der Auszahlungen für Investitionstätigkeit	13.000	13.000	0	0	0	0	0
14.	= Saldo aus Investitonstätigkeit (Summe Einzahlungen abzüglich Summe Auszahlungen für Investitionstätigkeit)	-13.000	-13.000	0	0	0	0	0
Maßnahme:Spielgerät Mehrgenerationenplatz								
Einzahlungen für Investitionstätigkeit:								
6.	= Summe der Einzahlungen für Investitionstätigkeit	0	0	0	0	0	0	0
Auszahlungen für Investitionstätigkeit:								
9.	Erwerb von beweglichem Sachvermögen	10.000	10.000	0	0	0	0	0
13.	= Summe der Auszahlungen für Investitionstätigkeit	10.000	10.000	0	0	0	0	0
14.	= Saldo aus Investitonstätigkeit (Summe Einzahlungen abzüglich Summe Auszahlungen für Investitionstätigkeit)	-10.000	-10.000	0	0	0	0	0



Gemeinde	3	Gemeinde Suhlendorf
Produktbereich	33	Soziales und Jugend
Produktgruppe	336	Kinder-,Jugend-u.Familienhilfe
Produkt	33650	Kinder in Tageseinrichtungen/Tagespflege

Teilhaushalt (Muster 8)

B. Teilergebnishaushalt

Erträge und Aufwendungen	Rechnungs- ergebnis des Vor-Vor- jahres	Ansatz des Vor- jahres	Ansatz des Haus- halts- jahres	Ansatz des ersten Jahres der mittel- fristigen Ergebnis- und Finanz- planung 2026 EUR	Ansatz des zweiten Jahres der mittel- fristigen Ergebnis- und Finanz- planung 2027 EUR	Ansatz des dritten Jahres der mittel- fristigen Ergebnis- und Finanz- planung 2028 EUR
	2023 EUR	2024 EUR	2025 EUR	2026 EUR	2027 EUR	2028 EUR
1	2	3	4	5	6	7
Ordentliche Erträge	--	--	--	--	--	--
2. Zuwendungen und allgemeine Umlagen	214.110,02	215.700	262.500	263.000	264.000	265.000
3. Auflösungserträge aus Sonderposten	1.661,00	1.600	7.300	7.300	7.300	7.300
12. = Summe ordentliche Erträge	215.771,02	217.300	269.800	270.300	271.300	272.300
Ordentliche Aufwendungen	--	--	--	--	--	--
15. Aufwendungen für Sach- und Dienstleistungen	52.862,78	52.600	59.600	60.600	61.600	62.600
16. Abschreibungen	7.337,00	7.400	20.900	20.900	20.200	19.900
18. Transferaufwendungen	247.779,44	233.200	367.000	370.000	375.000	380.000
20. = Summe ordentliche Aufwendungen	307.979,22	293.200	447.500	451.500	456.800	462.500
21. ordentliches Ergebnis (Summe ordentliche Erträge abzüglich ordentliche Aufwendungen)	-92.208,20	-75.900	-177.700	-181.200	-185.500	-190.200
24. außerordentliches Ergebnis (außerordentliche Erträge abzüglich außerordentliche Aufwendungen)	0,00	0	0	0	0	0
25. Jahresergebnis (Saldo aus dem ordentlichen und dem außerordentlichen Ergebnis) Überschuss (+)/Fehlbetrag (-)	-92.208,20	-75.900	-177.700	-181.200	-185.500	-190.200
28. Saldo aus internen Leistungsbeziehungen	0,00	0	0	0	0	0
29. Ergebnis unter Berücksichtigung der internen Leistungsbeziehungen	-92.208,20	-75.900	-177.700	-181.200	-185.500	-190.200



**Teilhaushalt
(Muster 8)**

C. Teilfinanzhaushalt

Einzahlungen und Auszahlungen		Rechnungs- ergebnis des Vor-Vor- jahres	Ansatz des Vor- jahres	Ansatz des Haus- halts- jahres	Verpflichtu- ngsermächt- igungen 2025 EUR	Ansatz des ersten Jahres der mittel- fristigen Ergebnis- und Finanz- planung 2026 EUR	Ansatz des zweiten Jahres der mittel- fristigen Ergebnis- und Finanz- planung 2027 EUR	Ansatz des dritten Jahres der mittel- fristigen Ergebnis- und Finanz- planung 2028 EUR
		2023 EUR	2024 EUR	2025 EUR				
1		2	3	4	5	6	7	8
Einzahlungen aus laufender Verwaltungstätigkeit		--	--	--	--	--	--	--
2.	Zuwendungen und allgemeine Umlagen	227.520,40	215.700	262.500	0	263.000	264.000	265.000
6.	Kostenerstattungen und Kostenumlagen	40,16	0	0	0	0	0	0
9.	= Summe der Einzahlungen aus laufender Verwaltungstätigkeit	227.560,56	215.700	262.500	0	263.000	264.000	265.000
Auszahlungen aus laufender Verwaltungstätigkeit		--	--	--	--	--	--	--
12.	Auszahlungen für Sach- und Dienstleistungen und für den Erwerb geringwertiger Vermögensgegenstände	44.578,51	52.600	59.600	0	60.600	61.600	62.600
14.	Transferauszahlungen	213.402,12	233.200	367.000	0	370.000	375.000	380.000
16.	= Summe der Auszahlungen aus laufender Verwaltungstätigkeit	257.980,63	285.800	426.600	0	430.600	436.600	442.600
17.	Saldo aus laufender Verwaltungstätigkeit (Summe der Einzahlungen abzüglich Summe der Auszahlungen aus Verwaltungstätigkeit)	-30.420,07	-70.100	-164.100	0	-167.600	-172.600	-177.600
Einzahlungen für Investitionstätigkeit		--	--	--	--	--	--	--
18.	Zuwendungen für Investitionstätigkeit	0,00	0	66.700	0	0	0	0
23.	= Summe der Einzahlungen für Investitionstätigkeit	0,00	0	66.700	0	0	0	0
Auszahlungen für Investitionstätigkeit		--	--	--	--	--	--	--
25.	Baumaßnahmen	0,00	0	123.500	0	0	0	0
26.	Erwerb von beweglichem Sachvermögen	0,00	0	10.000	0	0	0	0
30.	= Summe der Auszahlungen für Investitionstätigkeit	0,00	0	133.500	0	0	0	0
31.	Saldo aus Investitionstätigkeit (Summe Einzahlungen abzüglich Summe Auszahlungen für Investitionstätigkeit)	0,00	0	-66.800	0	0	0	0
32.	Finanzmittel-Überschuss/-Fehlbetrag (Summen Zeile 17 und 31)	-30.420,07	-70.100	-230.900	0	-167.600	-172.600	-177.600
Ein-, Auszahlungen aus Finanzierungstätigkeit								
35.	Saldo aus Finanzierungstätigkeit (Saldo aus Zeile 33 und 34)	0,00	0	0	0	0	0	0
36.	Finanzmittelveränderung (Summe der Zeilen 32 und 35)	-30.420,07	-70.100	-230.900	0	-167.600	-172.600	-177.600



Gemeinde	3	Gemeinde Suhlendorf
Produktbereich	33	Soziales und Jugend
Produktgruppe	336	Kinder-,Jugend-u.Familienhilfe
Produkt	33650	Kinder in Tageseinrichtungen/Tagespflege

Teilfinanzhaushalt Teil D

Investitionsmaßnahmen oberhalb der festgelegten Wertgrenzen	Gesamt- investi- tions- summe	Ansatz	Bisher bereit- gestellt	Verpflich- tungser- mächtig- ungen 2025	VE fällig	VE fällig	VE fällig
	EUR	2025 EUR	EUR	2025 EUR	2026 EUR	2027 EUR	2028 EUR
1	2	3	4	5	6	7	8
Maßnahme:Erweiterung Krippe/ Kita, Einbau Aufzug							
Einzahlungen für Investitionstätigkeit:							
1. Zuwendungen für Investitionstätigkeit	66.700	66.700	0	0	0	0	0
6. = Summe der Einzahlungen für Investitionstätigkeit	66.700	66.700	0	0	0	0	0
Auszahlungen für Investitionstätigkeit:							
8. Baumaßnahmen	123.500	123.500	0	0	0	0	0
9. Erwerb von beweglichem Sachvermögen	10.000	10.000	0	0	0	0	0
13. = Summe der Auszahlungen für Investitionstätigkeit	133.500	133.500	0	0	0	0	0
14. = Saldo aus Investitonstätigkeit (Summe Einzahlungen abzüglich Summe Auszahlungen für Investitionstätigkeit)	-66.800	-66.800	0	0	0	0	0

Gemeinde 3 Gemeinde Suhlendorf
 Produktbereich 33 Soziales und Jugend
 Produktgruppe 336 Kinder-,Jugend-u.Familienhilfe
 Produkt 33650 Kinder in Tageseinrichtungen/Tagespflege
 Kostenstelle 336500 Kindergarten



**Teilhaushalt
(Muster 8)**

B. Teilergebnishaushalt

Erträge und Aufwendungen		Rechnungs- ergebnis des Vor-Vor- jahres	Ansatz des Vor- jahres	Ansatz des Haus- halts- jahres	Ansatz des ersten Jahres der mittel- fristigen Ergebnis- und Finanz- planung 2026	Ansatz des zweiten Jahres der mittel- fristigen Ergebnis- und Finanz- planung 2027	Ansatz des dritten Jahres der mittel- fristigen Ergebnis- und Finanz- planung 2028
		2023 EUR	2024 EUR	2025 EUR	2026 EUR	2027 EUR	2028 EUR
1		2	3	4	5	6	7
Ordentliche Erträge		--	--	--	--	--	--
2.	Zuwendungen und allgemeine Umlagen	214.110,02	215.700	262.500	263.000	264.000	265.000
	31 420 00 Zuweisungen lfd. von Gemeinden (GV)	214.110,02	215.700	262.500	263.000	264.000	265.000
3.	Auflösungserträge aus Sonderposten	1.661,00	1.600	7.300	7.300	7.300	7.300
	31 610 00 Auflösg.SoPo a.Investitionszuwendungen	1.661,00	1.600	7.300	7.300	7.300	7.300
12.	= Summe ordentliche Erträge	215.771,02	217.300	269.800	270.300	271.300	272.300
Ordentliche Aufwendungen		--	--	--	--	--	--
15.	Aufwendungen für Sach- und Dienstleistungen	52.862,78	52.600	59.600	60.600	61.600	62.600
	42 110 00 Unterhaltung Grundst./bauliche Anlagen	8.201,36	6.000	6.000	6.000	6.000	6.000
	42 220 00 Erwerb geringwertig.Vermögensgegenstände	0,00	1.600	1.600	1.600	1.600	1.600
	42 410 00 Bewirtschaft. Grundstücke, baul.Anlagen	44.661,42	45.000	52.000	53.000	54.000	55.000
16.	Abschreibungen	7.337,00	7.400	20.900	20.900	20.200	19.900
	47 112 00 Abschr.auf beb.Grundst.u.grundst.gl.Re.	7.095,00	7.100	7.100	7.100	7.100	7.100
	47 113 00 Abschreibungen auf Gebäude	0,00	0	2.000	2.000	2.000	2.000
	47 117 00 Abschr. a.Betriebs- u.Geschäftsausstattg.	242,00	300	11.800	11.800	11.100	10.800
18.	Transferaufwendungen	247.779,44	233.200	367.000	370.000	375.000	380.000
	43 120 00 Zuweis.lfd.an Gemeinden (GV)	32.160,00	0	0	0	0	0
	43 180 00 Zusch.lfd.an übrige Bereiche	215.619,44	233.200	367.000	370.000	375.000	380.000
20.	= Summe ordentliche Aufwendungen	307.979,22	293.200	447.500	451.500	456.800	462.500
21.	ordentliches Ergebnis (Summe ordentliche Erträge abzüglich ordentliche Aufwendungen)	-92.208,20	-75.900	-177.700	-181.200	-185.500	-190.200
24.	außerordentliches Ergebnis (außerordentliche Erträge abzüglich außerordentliche Aufwendungen)	0,00	0	0	0	0	0
25.	Jahresergebnis (Saldo aus dem ordentlichen aund dem außerordentlichen Ergebnis) Überschuss (+)/Fehlbetrag (-)	-92.208,20	-75.900	-177.700	-181.200	-185.500	-190.200
28.	Saldo aus internen Leistungsbeziehungen	0,00	0	0	0	0	0
29.	Ergebnis unter Berücksichtigung der internen Leistungsbeziehungen	-92.208,20	-75.900	-177.700	-181.200	-185.500	-190.200



Gemeinde	3	Gemeinde Suhlendorf
Produktbereich	33	Soziales und Jugend
Produktgruppe	336	Kinder-,Jugend-u.Familienhilfe
Produkt	33650	Kinder in Tageseinrichtungen/Tagespflege
Kostenstelle	336500	Kindergarten

Teilhaushalt (Muster 8)

C. Teilfinanzhaushalt

Einzahlungen und Auszahlungen		Rechnungs- ergebnis des Vor-Vor- jahres	Ansatz des Vor- jahres	Ansatz des Haus- halts- jahres	Verpflichtu- ngsermächt- igungen 2025 EUR	Ansatz des ersten Jahres der mittel- fristigen Ergebnis- und Finanz- planung 2026 EUR	Ansatz des zweiten Jahres der mittel- fristigen Ergebnis- und Finanz- planung 2027 EUR	Ansatz des dritten Jahres der mittel- fristigen Ergebnis- und Finanz- planung 2028 EUR
		2023 EUR	2024 EUR	2025 EUR				
1		2	3	4	5	6	7	8
Einzahlungen aus laufender Verwaltungstätigkeit		--	--	--	--	--	--	--
2.	Zuwendungen und allgemeine Umlagen	227.520,40	215.700	262.500	0	263.000	264.000	265.000
	61 410 00 Zuweisungen lfd. Zwecke Land	10.970,10	0	0	0	0	0	0
	61 420 00 Zuweisungen lfd. Zwecke Gemeinden (GV)	216.550,30	215.700	262.500	0	263.000	264.000	265.000
6.	Kostenerstattungen und Kostenumlagen	40,16	0	0	0	0	0	0
	64 820 00 Kostenerstatt.Gemeinden (GV)	40,16	0	0	0	0	0	0
9.	= Summe der Einzahlungen aus laufender Verwaltungstätigkeit	227.560,56	215.700	262.500	0	263.000	264.000	265.000
Auszahlungen aus laufender Verwaltungstätigkeit		--	--	--	--	--	--	--
12.	Auszahlungen für Sach- und Dienstleistungen und für den Erwerb geringwertiger Vermögensgegenstände	44.578,51	52.600	59.600	0	60.600	61.600	62.600
	72 110 00 Unterhaltung Grundstücke,baul.Anlagen	8.201,36	6.000	6.000	0	6.000	6.000	6.000
	72 220 00 Erwerb geringw.Vermögensgegenst- ände	0,00	1.600	1.600	0	1.600	1.600	1.600
	72 410 00 Bewirtschaftung Grundstücke,baul.Anlagen	36.377,15	45.000	52.000	0	53.000	54.000	55.000
14.	Transferauszahlungen	213.402,12	233.200	367.000	0	370.000	375.000	380.000
	73 120 00 Zuweis.lfd.Zwecke Gemeinden (GV)	34.390,41	0	0	0	0	0	0
	73 180 00 Zuschüsse lfd.Zwecke übrige Bereiche	179.011,71	233.200	367.000	0	370.000	375.000	380.000
16.	= Summe der Auszahlungen aus laufender Verwaltungstätigkeit	257.980,63	285.800	426.600	0	430.600	436.600	442.600
17.	Saldo aus laufender Verwaltungstätigkeit (Summe der Einzahlungen abzüglich Summe der Auszahlungen aus Verwaltungstätigkeit)	-30.420,07	-70.100	-164.100	0	-167.600	-172.600	-177.600
Einzahlungen für Investitionstätigkeit		--	--	--	--	--	--	--
18.	Zuwendungen für Investitionstätigkeit	0,00	0	66.700	0	0	0	0
	68 120 00 Investitionszuweis.Gemeind- en(GV)	0,00	0	66.700	0	0	0	0
23.	= Summe der Einzahlungen für Investitionstätigkeit	0,00	0	66.700	0	0	0	0
Auszahlungen für Investitionstätigkeit		--	--	--	--	--	--	--
25.	Baumaßnahmen	0,00	0	123.500	0	0	0	0
	78 710 00 Auszahlungen für Hochbaumaßnahmen	0,00	0	123.500	0	0	0	0
26.	Erwerb von beweglichem Sachvermögen	0,00	0	10.000	0	0	0	0

Gemeinde 3 Gemeinde Suhlendorf
 Produktbereich 33 Soziales und Jugend
 Produktgruppe 336 Kinder-,Jugend-u.Familienhilfe
 Produkt 33650 Kinder in Tageseinrichtungen/Tagespflege
 Kostenstelle 336500 Kindergarten



**Teilhaushalt
(Muster 8)**

C. Teilfinanzhaushalt

Einzahlungen und Auszahlungen		Rechnungs- ergebnis des Vor-Vor- jahres	Ansatz des Vor- jahres	Ansatz des Haus- halts- jahres	Verpflichtu- ngsermächt- igungen 2025 EUR	Ansatz des ersten Jahres der mittel- fristigen Ergebnis- und Finanz- planung 2026 EUR	Ansatz des zweiten Jahres der mittel- fristigen Ergebnis- und Finanz- planung 2027 EUR	Ansatz des dritten Jahres der mittel- fristigen Ergebnis- und Finanz- planung 2028 EUR
		2023 EUR	2024 EUR	2025 EUR				
1	2	3	4	5	6	7	8	
78 311 00 Ausz.f.Erw.beweg.VG ü.1000 EUR u.Sachges	0,00	0	10.000	0	0	0	0	
30. = Summe der Auszahlungen für Investitionstätigkeit	0,00	0	133.500	0	0	0	0	
31. Saldo aus Investitionstätigkeit (Summe Einzahlungen abzüglich Summe Auszahlungen für Investitionstätigkeit)	0,00	0	-66.800	0	0	0	0	
32. Finanzmittel-Überschuss/-Fehlbetrag (Summen Zeile 17 und 31)	-30.420,07	-70.100	-230.900	0	-167.600	-172.600	-177.600	
Ein-, Auszahlungen aus Finanzierungstätigkeit								
35. Saldo aus Finanzierungstätigkeit (Saldo aus Zeile 33 und 34)	0,00	0	0	0	0	0	0	
36. Finanzmittelveränderung (Summe der Zeilen 32 und 35)	-30.420,07	-70.100	-230.900	0	-167.600	-172.600	-177.600	



Gemeinde	3	Gemeinde Suhlendorf
Produktbereich	33	Soziales und Jugend
Produktgruppe	336	Kinder-,Jugend-u.Familienhilfe
Produkt	33650	Kinder in Tageseinrichtungen/Tagespflege
Kostenstelle	336500	Kindergarten

Teilfinanzhaushalt Teil D

Investitionsmaßnahmen oberhalb der festgelegten Wertgrenzen		Gesamt- investi- tions- summe	Ansatz	Bisher bereit- gestellt	Verpflich- tungser- mächtig- ungen 2025	VE fällig	VE fällig	VE fällig
		EUR	2025 EUR	EUR	2025 EUR	2026 EUR	2027 EUR	2028 EUR
1		2	3	4	5	6	7	8
Maßnahme:Erweiterung Krippe/ Kita, Einbau Aufzug								
Einzahlungen für Investitionstätigkeit:								
1.	Zuwendungen für Investitionstätigkeit	66.700	66.700	0	0	0	0	0
	68 120 00 Investitionszuweis.Gemeind en(GV)	66.700	66.700	0	0	0	0	0
6.	= Summe der Einzahlungen für Investitionstätigkeit	66.700	66.700	0	0	0	0	0
Auszahlungen für Investitionstätigkeit:								
8.	Baumaßnahmen	123.500	123.500	0	0	0	0	0
	78 710 00 Auszahlungen für Hochbaumaßnahmen	123.500	123.500	0	0	0	0	0
9.	Erwerb von beweglichem Sachvermögen	10.000	10.000	0	0	0	0	0
	78 311 00 Ausz.f.Erw.beweg.VG ü.1000 EUR u.Sachges	10.000	10.000	0	0	0	0	0
13.	= Summe der Auszahlungen für Investitionstätigkeit	133.500	133.500	0	0	0	0	0
14.	= Saldo aus Investitonstätigkeit (Summe Einzahlungen abzüglich Summe Auszahlungen für Investitionstätigkeit)	-66.800	-66.800	0	0	0	0	0

Gemeinde 3 Gemeinde Suhlendorf
 Produktbereich 33 Soziales und Jugend
 Produktgruppe 336 Kinder-,Jugend-u.Familienhilfe
 Produkt 336510 Krippe Suhlendorf



**Teilhaushalt
(Muster 8)**

B. Teilergebnishaushalt

Erträge und Aufwendungen		Rechnungs- ergebnis des Vor-Vor- jahres	Ansatz des Vor- jahres	Ansatz des Haus- halts- jahres	Ansatz des ersten Jahres der mittel- fristigen Ergebnis- und Finanz- planung 2026	Ansatz des zweiten Jahres der mittel- fristigen Ergebnis- und Finanz- planung 2027	Ansatz des dritten Jahres der mittel- fristigen Ergebnis- und Finanz- planung 2028
		2023 EUR	2024 EUR	2025 EUR	2026 EUR	2027 EUR	2028 EUR
1		2	3	4	5	6	7
Ordentliche Erträge		--	--	--	--	--	--
2.	Zuwendungen und allgemeine Umlagen	62.899,20	0	0	0	0	0
12.	= Summe ordentliche Erträge	62.899,20	0	0	0	0	0
Ordentliche Aufwendungen		--	--	--	--	--	--
18.	Transferaufwendungen	129.323,36	257.100	172.300	177.500	182.500	187.500
20.	= Summe ordentliche Aufwendungen	129.323,36	257.100	172.300	177.500	182.500	187.500
21.	ordentliches Ergebnis (Summe ordentliche Erträge abzüglich ordentliche Aufwendungen)	-66.424,16	-257.100	-172.300	-177.500	-182.500	-187.500
24.	außerordentliches Ergebnis (außerordentliche Erträge abzüglich außerordentliche Aufwendungen)	0,00	0	0	0	0	0
25.	Jahresergebnis (Saldo aus dem ordentlichen aund dem außerordentlichen Ergebnis) Überschuss (+)/Fehlbetrag (-)	-66.424,16	-257.100	-172.300	-177.500	-182.500	-187.500
28.	Saldo aus internen Leistungsbeziehungen	0,00	0	0	0	0	0
29.	Ergebnis unter Berücksichtigung der internen Leistungsbeziehungen	-66.424,16	-257.100	-172.300	-177.500	-182.500	-187.500



Gemeinde	3	Gemeinde Suhlendorf
Produktbereich	33	Soziales und Jugend
Produktgruppe	336	Kinder-,Jugend-u.Familienhilfe
Produkt	336510	Krippe Suhlendorf

**Teilhaushalt
(Muster 8)**

C. Teilfinanzhaushalt

Einzahlungen und Auszahlungen		Rechnungs- ergebnis des Vor-Vor- jahres	Ansatz des Vor- jahres	Ansatz des Haus- halts- jahres	Verpflichtu- ngsermächt- igungen 2025 EUR	Ansatz des ersten Jahres der mittel- fristigen Ergebnis- und Finanz- planung 2026 EUR	Ansatz des zweiten Jahres der mittel- fristigen Ergebnis- und Finanz- planung 2027 EUR	Ansatz des dritten Jahres der mittel- fristigen Ergebnis- und Finanz- planung 2028 EUR
		2023 EUR	2024 EUR	2025 EUR				
1		2	3	4	5	6	7	8
Einzahlungen aus laufender Verwaltungstätigkeit		--	--	--	--	--	--	--
9.	= Summe der Einzahlungen aus laufender Verwaltungstätigkeit	0,00	0	0	0	0	0	0
Auszahlungen aus laufender Verwaltungstätigkeit		--	--	--	--	--	--	--
14.	Transferauszahlungen	81.834,44	257.100	172.300	0	177.500	182.500	187.500
16.	= Summe der Auszahlungen aus laufender Verwaltungstätigkeit	81.834,44	257.100	172.300	0	177.500	182.500	187.500
17.	Saldo aus laufender Verwaltungstätigkeit (Summe der Einzahlungen abzüglich Summe der Auszahlungen aus Verwaltungstätigkeit)	-81.834,44	-257.100	-172.300	0	-177.500	-182.500	-187.500
Einzahlungen für Investitionstätigkeit		--	--	--	--	--	--	--
23.	= Summe der Einzahlungen für Investitionstätigkeit	0,00	0	0	0	0	0	0
Auszahlungen für Investitionstätigkeit		--	--	--	--	--	--	--
30.	= Summe der Auszahlungen für Investitionstätigkeit	0,00	0	0	0	0	0	0
31.	Saldo aus Investitionstätigkeit (Summe Einzahlungen abzüglich Summe Auszahlungen für Investitionstätigkeit)	0,00	0	0	0	0	0	0
32.	Finanzmittel-Überschuss/-Fehlbetrag (Summen Zeile 17 und 31)	-81.834,44	-257.100	-172.300	0	-177.500	-182.500	-187.500
Ein-, Auszahlungen aus Finanzierungstätigkeit								
35.	Saldo aus Finanzierungstätigkeit (Saldo aus Zeile 33 und 34)	0,00	0	0	0	0	0	0
36.	Finanzmittelveränderung (Summe der Zeilen 32 und 35)	-81.834,44	-257.100	-172.300	0	-177.500	-182.500	-187.500

Gemeinde 3 Gemeinde Suhlendorf
 Produktbereich 33 Soziales und Jugend
 Produktgruppe 336 Kinder-,Jugend-u.Familienhilfe
 Produkt 336510 Krippe Suhlendorf
 Kostenstelle 336510 Krippe Suhlendorf



**Teilhaushalt
(Muster 8)**

B. Teilergebnishaushalt

Erträge und Aufwendungen		Rechnungs- ergebnis des Vor-Vor- jahres	Ansatz des Vor- jahres	Ansatz des Haus- halts- jahres	Ansatz des ersten Jahres der mittel- fristigen Ergebnis- und Finanz- planung 2026	Ansatz des zweiten Jahres der mittel- fristigen Ergebnis- und Finanz- planung 2027	Ansatz des dritten Jahres der mittel- fristigen Ergebnis- und Finanz- planung 2028
		2023 EUR	2024 EUR	2025 EUR	2026 EUR	2027 EUR	2028 EUR
1		2	3	4	5	6	7
Ordentliche Erträge		--	--	--	--	--	--
2.	Zuwendungen und allgemeine Umlagen	62.899,20	0	0	0	0	0
	31 420 00 Zuweisungen lfd. von Gemeinden (GV)	62.899,20	0	0	0	0	0
12.	= Summe ordentliche Erträge	62.899,20	0	0	0	0	0
Ordentliche Aufwendungen		--	--	--	--	--	--
18.	Transferaufwendungen	129.323,36	257.100	172.300	177.500	182.500	187.500
	43 120 00 Zuweis.lfd.an Gemeinden (GV)	129.323,36	254.600	169.800	175.000	180.000	185.000
	43 180 00 Zusch.lfd.an übrige Bereiche	0,00	2.500	2.500	2.500	2.500	2.500
20.	= Summe ordentliche Aufwendungen	129.323,36	257.100	172.300	177.500	182.500	187.500
21.	ordentliches Ergebnis (Summe ordentliche Erträge abzüglich ordentliche Aufwendungen)	-66.424,16	-257.100	-172.300	-177.500	-182.500	-187.500
24.	außerordentliches Ergebnis (außerordentliche Erträge abzüglich außerordentliche Aufwendungen)	0,00	0	0	0	0	0
25.	Jahresergebnis (Saldo aus dem ordentlichen aund dem außerordentlichen Ergebnis) Überschuss (+)/Fehlbetrag (-)	-66.424,16	-257.100	-172.300	-177.500	-182.500	-187.500
28.	Saldo aus internen Leistungsbeziehungen	0,00	0	0	0	0	0
29.	Ergebnis unter Berücksichtigung der internen Leistungsbeziehungen	-66.424,16	-257.100	-172.300	-177.500	-182.500	-187.500



Gemeinde	3	Gemeinde Suhlendorf
Produktbereich	33	Soziales und Jugend
Produktgruppe	336	Kinder-,Jugend-u.Familienhilfe
Produkt	336510	Krippe Suhlendorf
Kostenstelle	336510	Krippe Suhlendorf

Teilhaushalt (Muster 8)

C. Teilfinanzhaushalt

Einzahlungen und Auszahlungen		Rechnungs- ergebnis des Vor-Vor- jahres	Ansatz des Vor- jahres	Ansatz des Haus- halts- jahres	Verpflichtu- ngsermächt- igungen 2025 EUR	Ansatz des ersten Jahres der mittel- fristigen Ergebnis- und Finanz- planung 2026 EUR	Ansatz des zweiten Jahres der mittel- fristigen Ergebnis- und Finanz- planung 2027 EUR	Ansatz des dritten Jahres der mittel- fristigen Ergebnis- und Finanz- planung 2028 EUR
		2023 EUR	2024 EUR	2025 EUR				
1		2	3	4	5	6	7	8
Einzahlungen aus laufender Verwaltungstätigkeit		--	--	--	--	--	--	--
9.	= Summe der Einzahlungen aus laufender Verwaltungstätigkeit	0,00	0	0	0	0	0	0
Auszahlungen aus laufender Verwaltungstätigkeit		--	--	--	--	--	--	--
14.	Transferauszahlungen	81.834,44	257.100	172.300	0	177.500	182.500	187.500
	73 120 00 Zuweis.lfd.Zwecke Gemeinden (GV)	81.834,44	254.600	169.800	0	175.000	180.000	185.000
	73 180 00 Zuschüsse lfd.Zwecke übrige Bereiche	0,00	2.500	2.500	0	2.500	2.500	2.500
16.	= Summe der Auszahlungen aus laufender Verwaltungstätigkeit	81.834,44	257.100	172.300	0	177.500	182.500	187.500
17.	Saldo aus laufender Verwaltungstätigkeit (Summe der Einzahlungen abzüglich Summe der Auszahlungen aus Verwaltungstätigkeit)	-81.834,44	-257.100	-172.300	0	-177.500	-182.500	-187.500
Einzahlungen für Investitionstätigkeit		--	--	--	--	--	--	--
23.	= Summe der Einzahlungen für Investitionstätigkeit	0,00	0	0	0	0	0	0
Auszahlungen für Investitionstätigkeit		--	--	--	--	--	--	--
30.	= Summe der Auszahlungen für Investitionstätigkeit	0,00	0	0	0	0	0	0
31.	Saldo aus Investitionstätigkeit (Summe Einzahlungen abzüglich Summe Auszahlungen für Investitionstätigkeit)	0,00	0	0	0	0	0	0
32.	Finanzmittel-Überschuss/-Fehlbetrag (Summen Zeile 17 und 31)	-81.834,44	-257.100	-172.300	0	-177.500	-182.500	-187.500
Ein-, Auszahlungen aus Finanzierungstätigkeit								
35.	Saldo aus Finanzierungstätigkeit (Saldo aus Zeile 33 und 34)	0,00	0	0	0	0	0	0
36.	Finanzmittelveränderung (Summe der Zeilen 32 und 35)	-81.834,44	-257.100	-172.300	0	-177.500	-182.500	-187.500

Gemeinde 3 Gemeinde Suhlendorf
 Produktbereich 33 Soziales und Jugend
 Produktgruppe 336 Kinder-,Jugend-u.Familienhilfe
 Produkt 33660 Einrichtungen der Jugendarbeit



**Teilhaushalt
(Muster 8)**

B. Teilergebnishaushalt

Erträge und Aufwendungen		Rechnungs- ergebnis des Vor-Vor- jahres	Ansatz des Vor- jahres	Ansatz des Haus- halts- jahres	Ansatz des ersten Jahres der mittel- fristigen Ergebnis- und Finanz- planung 2026	Ansatz des zweiten Jahres der mittel- fristigen Ergebnis- und Finanz- planung 2027	Ansatz des dritten Jahres der mittel- fristigen Ergebnis- und Finanz- planung 2028
		2023 EUR	2024 EUR	2025 EUR	2026 EUR	2027 EUR	2028 EUR
1		2	3	4	5	6	7
Ordentliche Erträge		--	--	--	--	--	--
3.	Auflösungserträge aus Sonderposten	19.842,00	20.400	22.300	22.300	22.300	22.300
12.	= Summe ordentliche Erträge	19.842,00	20.400	22.300	22.300	22.300	22.300
Ordentliche Aufwendungen		--	--	--	--	--	--
15.	Aufwendungen für Sach- und Dienstleistungen	3.244,74	4.900	5.400	5.400	5.400	5.400
16.	Abschreibungen	30.950,00	31.700	33.500	35.100	35.100	35.100
18.	Transferaufwendungen	31.400,00	31.500	33.600	34.000	34.500	35.000
19.	Sonstige ordentliche Aufwendungen	6.841,10	0	0	0	0	0
20.	= Summe ordentliche Aufwendungen	72.435,84	68.100	72.500	74.500	75.000	75.500
21.	ordentliches Ergebnis (Summe ordentliche Erträge abzüglich ordentliche Aufwendungen)	-52.593,84	-47.700	-50.200	-52.200	-52.700	-53.200
24.	außerordentliches Ergebnis (außerordentliche Erträge abzüglich außerordentliche Aufwendungen)	0,00	0	0	0	0	0
25.	Jahresergebnis (Saldo aus dem ordentlichen aund dem außerordentlichen Ergebnis) Überschuss (+)/Fehlbetrag (-)	-52.593,84	-47.700	-50.200	-52.200	-52.700	-53.200
28.	Saldo aus internen Leistungsbeziehungen	0,00	0	0	0	0	0
29.	Ergebnis unter Berücksichtigung der internen Leistungsbeziehungen	-52.593,84	-47.700	-50.200	-52.200	-52.700	-53.200



Gemeinde	3	Gemeinde Suhlendorf
Produktbereich	33	Soziales und Jugend
Produktgruppe	336	Kinder-,Jugend-u.Familienhilfe
Produkt	33660	Einrichtungen der Jugendarbeit

Teilhaushalt (Muster 8)

C. Teilfinanzhaushalt

Einzahlungen und Auszahlungen		Rechnungs- ergebnis des Vor-Vor- jahres	Ansatz des Vor- jahres	Ansatz des Haus- halts- jahres	Verpflichtu- ngsermächt- igungen 2025 EUR	Ansatz des ersten Jahres der mittel- fristigen Ergebnis- und Finanz- planung 2026 EUR	Ansatz des zweiten Jahres der mittel- fristigen Ergebnis- und Finanz- planung 2027 EUR	Ansatz des dritten Jahres der mittel- fristigen Ergebnis- und Finanz- planung 2028 EUR
		2023 EUR	2024 EUR	2025 EUR				
1		2	3	4	5	6	7	8
Einzahlungen aus laufender Verwaltungstätigkeit		--	--	--	--	--	--	--
9.	= Summe der Einzahlungen aus laufender Verwaltungstätigkeit	0,00	0	0	0	0	0	0
Auszahlungen aus laufender Verwaltungstätigkeit		--	--	--	--	--	--	--
12.	Auszahlungen für Sach- und Dienstleistungen und für den Erwerb geringwertiger Vermögensgegenstände	2.896,83	4.900	5.400	0	5.400	5.400	5.400
14.	Transferauszahlungen	10.750,00	31.500	33.600	0	34.000	34.500	35.000
15.	sonstige haushaltwirksame Auszahlungen	6.537,22	0	0	0	0	0	0
16.	= Summe der Auszahlungen aus laufender Verwaltungstätigkeit	20.184,05	36.400	39.000	0	39.400	39.900	40.400
17.	Saldo aus laufender Verwaltungstätigkeit (Summe der Einzahlungen abzüglich Summe der Auszahlungen aus Verwaltungstätigkeit)	-20.184,05	-36.400	-39.000	0	-39.400	-39.900	-40.400
Einzahlungen für Investitionstätigkeit		--	--	--	--	--	--	--
23.	= Summe der Einzahlungen für Investitionstätigkeit	0,00	0	0	0	0	0	0
Auszahlungen für Investitionstätigkeit		--	--	--	--	--	--	--
25.	Baumaßnahmen	4.968,15	10.000	0	0	0	0	0
26.	Erwerb von beweglichem Sachvermögen	0,00	0	23.000	0	0	0	0
30.	= Summe der Auszahlungen für Investitionstätigkeit	4.968,15	10.000	23.000	0	0	0	0
31.	Saldo aus Investitionstätigkeit (Summe Einzahlungen abzüglich Summe Auszahlungen für Investitionstätigkeit)	-4.968,15	-10.000	-23.000	0	0	0	0
32.	Finanzmittel-Überschuss/-Fehlbetrag (Summen Zeile 17 und 31)	-25.152,20	-46.400	-62.000	0	-39.400	-39.900	-40.400
Ein-, Auszahlungen aus Finanzierungstätigkeit								
35.	Saldo aus Finanzierungstätigkeit (Saldo aus Zeile 33 und 34)	0,00	0	0	0	0	0	0
36.	Finanzmittelveränderung (Summe der Zeilen 32 und 35)	-25.152,20	-46.400	-62.000	0	-39.400	-39.900	-40.400

Gemeinde 3 Gemeinde Suhlendorf
 Produktbereich 33 Soziales und Jugend
 Produktgruppe 336 Kinder-,Jugend-u.Familienhilfe
 Produkt 33660 Einrichtungen der Jugendarbeit



Teilfinanzhaushalt Teil D

Investitionsmaßnahmen oberhalb der festgelegten Wertgrenzen	Gesamt- investi- tions- summe	Ansatz	Bisher bereit- gestellt	Verpflich- tungser- mächtigun- gen 2025	VE fällig	VE fällig	VE fällig
	EUR	2025 EUR	EUR	2025 EUR	2026 EUR	2027 EUR	2028 EUR
1	2	3	4	5	6	7	8
Maßnahme: Spielgeräte							
Einzahlungen für Investitionstätigkeit:							
6. = Summe der Einzahlungen für Investitionstätigkeit	0	0	0	0	0	0	0
Auszahlungen für Investitionstätigkeit:							
9. Erwerb von beweglichem Sachvermögen	30.000	0	30.000	0	0	0	0
13. = Summe der Auszahlungen für Investitionstätigkeit	30.000	0	30.000	0	0	0	0
14. = Saldo aus Investitionstätigkeit (Summe Einzahlungen abzüglich Summe Auszahlungen für Investitionstätigkeit)	-30.000	0	-30.000	0	0	0	0
Maßnahme: Spielgeräte Spielplatz Molbath							
Einzahlungen für Investitionstätigkeit:							
6. = Summe der Einzahlungen für Investitionstätigkeit	0	0	0	0	0	0	0
Auszahlungen für Investitionstätigkeit:							
9. Erwerb von beweglichem Sachvermögen	13.000	13.000	0	0	0	0	0
13. = Summe der Auszahlungen für Investitionstätigkeit	13.000	13.000	0	0	0	0	0
14. = Saldo aus Investitionstätigkeit (Summe Einzahlungen abzüglich Summe Auszahlungen für Investitionstätigkeit)	-13.000	-13.000	0	0	0	0	0
Maßnahme: Spielgerät Mehrgenerationenplatz							
Einzahlungen für Investitionstätigkeit:							
6. = Summe der Einzahlungen für Investitionstätigkeit	0	0	0	0	0	0	0
Auszahlungen für Investitionstätigkeit:							
9. Erwerb von beweglichem Sachvermögen	10.000	10.000	0	0	0	0	0
13. = Summe der Auszahlungen für Investitionstätigkeit	10.000	10.000	0	0	0	0	0
14. = Saldo aus Investitionstätigkeit (Summe Einzahlungen abzüglich Summe Auszahlungen für Investitionstätigkeit)	-10.000	-10.000	0	0	0	0	0



Gemeinde	3	Gemeinde Suhlendorf
Produktbereich	33	Soziales und Jugend
Produktgruppe	336	Kinder-,Jugend-u.Familienhilfe
Produkt	33660	Einrichtungen der Jugendarbeit
Kostenstelle	336600	Jugendzentrum

Teilhaushalt (Muster 8)

B. Teilergebnishaushalt

Erträge und Aufwendungen		Rechnungs- ergebnis des Vor-Vor- jahres	Ansatz des Vor- jahres	Ansatz des Haus- halts- jahres	Ansatz des ersten Jahres der mittel- fristigen Ergebnis- und Finanz- planung 2026 EUR	Ansatz des zweiten Jahres der mittel- fristigen Ergebnis- und Finanz- planung 2027 EUR	Ansatz des dritten Jahres der mittel- fristigen Ergebnis- und Finanz- planung 2028 EUR
		2023 EUR	2024 EUR	2025 EUR	2026 EUR	2027 EUR	2028 EUR
1		2	3	4	5	6	7
Ordentliche Erträge		--	--	--	--	--	--
3.	Auflösungserträge aus Sonderposten	333,00	300	0	0	0	0
	31 610 00 Auflösg.SoPo	333,00	300	0	0	0	0
	a.Investitionszuwendungen						
12.	= Summe ordentliche Erträge	333,00	300	0	0	0	0
Ordentliche Aufwendungen		--	--	--	--	--	--
15.	Aufwendungen für Sach- und Dienstleistungen	1.877,98	1.400	1.400	1.400	1.400	1.400
	42 110 00 Unterhaltung Grundst./bauliche Anlagen	1.804,54	800	800	800	800	800
	42 210 00 Unterhaltung bewegliches Vermögen	0,00	500	500	500	500	500
	42 410 00 Bewirtschaft. Grundstücke, baul.Anlagen	73,44	100	100	100	100	100
16.	Abschreibungen	2.059,00	2.200	0	0	0	0
	47 112 00 Abschr.auf beb.Grundst.u.grundst.gl.Re.	1.207,00	1.300	0	0	0	0
	47 117 00 Abschr. a.Betriebs- u.Geschäftsausstattg.	852,00	900	0	0	0	0
18.	Transferaufwendungen	31.400,00	31.500	33.600	34.000	34.500	35.000
	43 180 00 Zusch.lfd.an übrige Bereiche	31.400,00	31.500	33.600	34.000	34.500	35.000
19.	Sonstige ordentliche Aufwendungen	6.841,10	0	0	0	0	0
	44 520 00 Erstatt.lfd.Verwalt.Gemeinden (GV)	6.841,10	0	0	0	0	0
20.	= Summe ordentliche Aufwendungen	42.178,08	35.100	35.000	35.400	35.900	36.400
21.	ordentliches Ergebnis (Summe ordentliche Erträge abzüglich ordentliche Aufwendungen)	-41.845,08	-34.800	-35.000	-35.400	-35.900	-36.400
24.	außerordentliches Ergebnis (außerordentliche Erträge abzüglich außerordentliche Aufwendungen)	0,00	0	0	0	0	0
25.	Jahresergebnis (Saldo aus dem ordentlichen aund dem außerordentlichen Ergebnis) Überschuss (+)/Fehlbetrag (-)	-41.845,08	-34.800	-35.000	-35.400	-35.900	-36.400
28.	Saldo aus internen Leistungsbeziehungen	0,00	0	0	0	0	0
29.	Ergebnis unter Berücksichtigung der internen Leistungsbeziehungen	-41.845,08	-34.800	-35.000	-35.400	-35.900	-36.400

Gemeinde 3 Gemeinde Suhlendorf
 Produktbereich 33 Soziales und Jugend
 Produktgruppe 336 Kinder-,Jugend-u.Familienhilfe
 Produkt 33660 Einrichtungen der Jugendarbeit
 Kostenstelle 336600 Jugendzentrum



**Teilhaushalt
(Muster 8)**

C. Teilfinanzhaushalt

Einzahlungen und Auszahlungen		Rechnungs- ergebnis des Vor-Vor- jahres	Ansatz des Vor- jahres	Ansatz des Haus- halts- jahres	Verpflichtu- ngsermächt- igungen 2025 EUR	Ansatz des ersten Jahres der mittel- fristigen Ergebnis- und Finanz- planung 2026 EUR	Ansatz des zweiten Jahres der mittel- fristigen Ergebnis- und Finanz- planung 2027 EUR	Ansatz des dritten Jahres der mittel- fristigen Ergebnis- und Finanz- planung 2028 EUR
		2023 EUR	2024 EUR	2025 EUR				
1		2	3	4	5	6	7	8
Einzahlungen aus laufender Verwaltungstätigkeit		--	--	--	--	--	--	--
9.	= Summe der Einzahlungen aus laufender Verwaltungstätigkeit	0,00	0	0	0	0	0	0
Auszahlungen aus laufender Verwaltungstätigkeit		--	--	--	--	--	--	--
12.	Auszahlungen für Sach- und Dienstleistungen und für den Erwerb geringwertiger Vermögensgegenstände	1.877,98	1.400	1.400	0	1.400	1.400	1.400
	72 110 00 Unterhaltung Grundstücke, baul. Anlagen	1.804,54	800	800	0	800	800	800
	72 210 00 Unterhaltung des beweglichen Vermögens	0,00	500	500	0	500	500	500
	72 410 00 Bewirtschaftung Grundstücke, baul. Anlagen	73,44	100	100	0	100	100	100
14.	Transferauszahlungen	10.750,00	31.500	33.600	0	34.000	34.500	35.000
	73 180 00 Zuschüsse lfd. Zwecke übrige Bereiche	10.750,00	31.500	33.600	0	34.000	34.500	35.000
15.	sonstige haushaltwirksame Auszahlungen	6.537,22	0	0	0	0	0	0
	74 520 00 Erstattungen f. Dritte Gemeinden (GV)	6.537,22	0	0	0	0	0	0
16.	= Summe der Auszahlungen aus laufender Verwaltungstätigkeit	19.165,20	32.900	35.000	0	35.400	35.900	36.400
17.	Saldo aus laufender Verwaltungstätigkeit (Summe der Einzahlungen abzüglich Summe der Auszahlungen aus Verwaltungstätigkeit)	-19.165,20	-32.900	-35.000	0	-35.400	-35.900	-36.400
Einzahlungen für Investitionstätigkeit		--	--	--	--	--	--	--
23.	= Summe der Einzahlungen für Investitionstätigkeit	0,00	0	0	0	0	0	0
Auszahlungen für Investitionstätigkeit		--	--	--	--	--	--	--
30.	= Summe der Auszahlungen für Investitionstätigkeit	0,00	0	0	0	0	0	0
31.	Saldo aus Investitionstätigkeit (Summe Einzahlungen abzüglich Summe Auszahlungen für Investitionstätigkeit)	0,00	0	0	0	0	0	0
32.	Finanzmittel-Überschuss/-Fehlbetrag (Summen Zeile 17 und 31)	-19.165,20	-32.900	-35.000	0	-35.400	-35.900	-36.400
Ein-, Auszahlungen aus Finanzierungstätigkeit								
35.	Saldo aus Finanzierungstätigkeit (Saldo aus Zeile 33 und 34)	0,00	0	0	0	0	0	0
36.	Finanzmittelveränderung (Summe der Zeilen 32 und 35)	-19.165,20	-32.900	-35.000	0	-35.400	-35.900	-36.400



Gemeinde	3	Gemeinde Suhlendorf
Produktbereich	33	Soziales und Jugend
Produktgruppe	336	Kinder-,Jugend-u.Familienhilfe
Produkt	33660	Einrichtungen der Jugendarbeit
Kostenstelle	336610	Spielplätze

Teilhaushalt (Muster 8)

B. Teilergebnishaushalt

Erträge und Aufwendungen		Rechnungs- ergebnis des Vor-Vor- jahres	Ansatz des Vor- jahres	Ansatz des Haus- halts- jahres	Ansatz des ersten Jahres der mittel- fristigen Ergebnis- und Finanz- planung 2026 EUR	Ansatz des zweiten Jahres der mittel- fristigen Ergebnis- und Finanz- planung 2027 EUR	Ansatz des dritten Jahres der mittel- fristigen Ergebnis- und Finanz- planung 2028 EUR
		2023 EUR	2024 EUR	2025 EUR	2026 EUR	2027 EUR	2028 EUR
1		2	3	4	5	6	7
Ordentliche Erträge		--	--	--	--	--	--
3.	Auflösungserträge aus Sonderposten	19.509,00	20.100	22.300	22.300	22.300	22.300
	31 610 00 Auflösg.SoPo	19.509,00	20.100	22.300	22.300	22.300	22.300
	a.Investitionszuwendungen						
12.	= Summe ordentliche Erträge	19.509,00	20.100	22.300	22.300	22.300	22.300
Ordentliche Aufwendungen		--	--	--	--	--	--
15.	Aufwendungen für Sach- und Dienstleistungen	1.366,76	3.500	4.000	4.000	4.000	4.000
	42 120 00 Unterhaltung	1.366,76	3.500	4.000	4.000	4.000	4.000
	sonst.unbewegl.Vermögen						
16.	Abschreibungen	28.891,00	29.500	33.500	35.100	35.100	35.100
	47 113 00 Abschreibungen auf Gebäude	1.584,00	1.600	1.600	1.600	1.600	1.600
	47 117 00 Abschr. a.Betriebs- u.Geschäftsausstattg.	27.307,00	27.900	31.900	33.500	33.500	33.500
20.	= Summe ordentliche Aufwendungen	30.257,76	33.000	37.500	39.100	39.100	39.100
21.	ordentliches Ergebnis (Summe ordentliche Erträge abzüglich ordentliche Aufwendungen)	-10.748,76	-12.900	-15.200	-16.800	-16.800	-16.800
24.	außerordentliches Ergebnis (außerordentliche Erträge abzüglich außerordentliche Aufwendungen)	0,00	0	0	0	0	0
25.	Jahresergebnis (Saldo aus dem ordentlichen aund dem außerordentlichen Ergebnis) Überschuss (+)/Fehlbetrag (-)	-10.748,76	-12.900	-15.200	-16.800	-16.800	-16.800
28.	Saldo aus internen Leistungsbeziehungen	0,00	0	0	0	0	0
29.	Ergebnis unter Berücksichtigung der internen Leistungsbeziehungen	-10.748,76	-12.900	-15.200	-16.800	-16.800	-16.800

Gemeinde	3	Gemeinde Suhlendorf
Produktbereich	33	Soziales und Jugend
Produktgruppe	336	Kinder-,Jugend-u.Familienhilfe
Produkt	33660	Einrichtungen der Jugendarbeit
Kostenstelle	336610	Spielplätze



**Teilhaushalt
(Muster 8)**

C. Teilfinanzhaushalt

Einzahlungen und Auszahlungen		Rechnungs- ergebnis des Vor-Vor- jahres	Ansatz des Vor- jahres	Ansatz des Haus- halts- jahres	Verpflichtu ngsermächt igungen 2025 EUR	Ansatz des ersten Jahres der mittel- fristigen Ergebnis- und Finanz- planung 2026 EUR	Ansatz des zweiten Jahres der mittel- fristigen Ergebnis- und Finanz- planung 2027 EUR	Ansatz des dritten Jahres der mittel- fristigen Ergebnis- und Finanz- planung 2028 EUR
		2023 EUR	2024 EUR	2025 EUR				
1		2	3	4	5	6	7	8
Einzahlungen aus laufender Verwaltungstätigkeit		--	--	--	--	--	--	--
9.	= Summe der Einzahlungen aus laufender Verwaltungstätigkeit	0,00	0	0	0	0	0	0
Auszahlungen aus laufender Verwaltungstätigkeit		--	--	--	--	--	--	--
12.	Auszahlungen für Sach- und Dienstleistungen und für den Erwerb geringwertiger Vermögensgegenstände	1.018,85	3.500	4.000	0	4.000	4.000	4.000
	72 120 00 Unterhaltung sonst.unbewegl.Vermögen	1.018,85	3.500	4.000	0	4.000	4.000	4.000
16.	= Summe der Auszahlungen aus laufender Verwaltungstätigkeit	1.018,85	3.500	4.000	0	4.000	4.000	4.000
17.	Saldo aus laufender Verwaltungstätigkeit (Summe der Einzahlungen abzüglich Summe der Auszahlungen aus Verwaltungstätigkeit)	-1.018,85	-3.500	-4.000	0	-4.000	-4.000	-4.000
Einzahlungen für Investitionstätigkeit		--	--	--	--	--	--	--
23.	= Summe der Einzahlungen für Investitionstätigkeit	0,00	0	0	0	0	0	0
Auszahlungen für Investitionstätigkeit		--	--	--	--	--	--	--
25.	Baumaßnahmen	4.968,15	10.000	0	0	0	0	0
	78 710 00 Auszahlungen für Hochbaumaßnahmen	0,00	10.000	0	0	0	0	0
	78 720 00 Auszahlungen für Tiefbaumaßnahmen	4.968,15	0	0	0	0	0	0
26.	Erwerb von beweglichem Sachvermögen	0,00	0	23.000	0	0	0	0
	78 311 00 Ausz.f.Erw.beweg.VG ü.1000 EUR u.Sachges	0,00	0	23.000	0	0	0	0
30.	= Summe der Auszahlungen für Investitionstätigkeit	4.968,15	10.000	23.000	0	0	0	0
31.	Saldo aus Investitionstätigkeit (Summe Einzahlungen abzüglich Summe Auszahlungen für Investitionstätigkeit)	-4.968,15	-10.000	-23.000	0	0	0	0
32.	Finanzmittel-Überschuss/-Fehlbetrag (Summen Zeile 17 und 31)	-5.987,00	-13.500	-27.000	0	-4.000	-4.000	-4.000
Ein-, Auszahlungen aus Finanzierungstätigkeit								
35.	Saldo aus Finanzierungstätigkeit (Saldo aus Zeile 33 und 34)	0,00	0	0	0	0	0	0
36.	Finanzmittelveränderung (Summe der Zeilen 32 und 35)	-5.987,00	-13.500	-27.000	0	-4.000	-4.000	-4.000



Gemeinde	3	Gemeinde Suhlendorf
Produktbereich	33	Soziales und Jugend
Produktgruppe	336	Kinder-,Jugend-u.Familienhilfe
Produkt	33660	Einrichtungen der Jugendarbeit
Kostenstelle	336610	Spielplätze

Teilfinanzhaushalt Teil D

Investitionsmaßnahmen oberhalb der festgelegten Wertgrenzen		Gesamt- investi- tions- summe	Ansatz	Bisher bereit- gestellt	Verpflich- tungser- mächtigun- gen 2025	VE fällig	VE fällig	VE fällig
		EUR	2025 EUR	EUR	2025 EUR	2026 EUR	2027 EUR	2028 EUR
1	2	3	4	5	6	7	8	
Maßnahme: Spielgeräte								
Einzahlungen für Investitionstätigkeit:								
6.	= Summe der Einzahlungen für Investitionstätigkeit	0	0	0	0	0	0	0
Auszahlungen für Investitionstätigkeit:								
9.	Erwerb von beweglichem Sachvermögen 78 311 00 Ausz.f.Erw.beweg.VG ü.1000 EUR u.Sachges	30.000 30.000	0 0	30.000 30.000	0 0	0 0	0 0	0 0
13.	= Summe der Auszahlungen für Investitionstätigkeit	30.000	0	30.000	0	0	0	0
14.	= Saldo aus Investitionstätigkeit (Summe Einzahlungen abzüglich Summe Auszahlungen für Investitionstätigkeit)	-30.000	0	-30.000	0	0	0	0
Maßnahme: Spielgeräte Spielplatz Molbath								
Einzahlungen für Investitionstätigkeit:								
6.	= Summe der Einzahlungen für Investitionstätigkeit	0	0	0	0	0	0	0
Auszahlungen für Investitionstätigkeit:								
9.	Erwerb von beweglichem Sachvermögen 78 311 00 Ausz.f.Erw.beweg.VG ü.1000 EUR u.Sachges	13.000 13.000	13.000 13.000	0 0	0 0	0 0	0 0	0 0
13.	= Summe der Auszahlungen für Investitionstätigkeit	13.000	13.000	0	0	0	0	0
14.	= Saldo aus Investitionstätigkeit (Summe Einzahlungen abzüglich Summe Auszahlungen für Investitionstätigkeit)	-13.000	-13.000	0	0	0	0	0
Maßnahme: Spielgerät Mehrgenerationenplatz								
Einzahlungen für Investitionstätigkeit:								
6.	= Summe der Einzahlungen für Investitionstätigkeit	0	0	0	0	0	0	0
Auszahlungen für Investitionstätigkeit:								
9.	Erwerb von beweglichem Sachvermögen 78 311 00 Ausz.f.Erw.beweg.VG ü.1000 EUR u.Sachges	10.000 10.000	10.000 10.000	0 0	0 0	0 0	0 0	0 0
13.	= Summe der Auszahlungen für Investitionstätigkeit	10.000	10.000	0	0	0	0	0
14.	= Saldo aus Investitionstätigkeit (Summe Einzahlungen abzüglich Summe Auszahlungen für Investitionstätigkeit)	-10.000	-10.000	0	0	0	0	0



**Teilhaushalt
(Muster 8)**

B. Teilergebnishaushalt

Erträge und Aufwendungen		Rechnungs- ergebnis des Vor-Vor- jahres	Ansatz des Vor- jahres	Ansatz des Haus- halts- jahres	Ansatz des ersten Jahres der mittel- fristigen Ergebnis- und Finanz- planung 2026 EUR	Ansatz des zweiten Jahres der mittel- fristigen Ergebnis- und Finanz- planung 2027 EUR	Ansatz des dritten Jahres der mittel- fristigen Ergebnis- und Finanz- planung 2028 EUR
		2023 EUR	2024 EUR	2025 EUR	2026 EUR	2027 EUR	2028 EUR
1		2	3	4	5	6	7
Ordentliche Erträge		--	--	--	--	--	--
3.	Auflösungserträge aus Sonderposten	0,00	0	22.300	22.300	22.300	22.300
12.	= Summe ordentliche Erträge	0,00	0	22.300	22.300	22.300	22.300
Ordentliche Aufwendungen		--	--	--	--	--	--
15.	Aufwendungen für Sach- und Dienstleistungen	0,00	0	3.000	3.000	3.000	3.000
16.	Abschreibungen	0,00	12.000	27.300	27.300	27.300	27.300
20.	= Summe ordentliche Aufwendungen	0,00	12.000	30.300	30.300	30.300	30.300
21.	ordentliches Ergebnis (Summe ordentliche Erträge abzüglich ordentliche Aufwendungen)	0,00	-12.000	-8.000	-8.000	-8.000	-8.000
24.	außerordentliches Ergebnis (außerordentliche Erträge abzüglich außerordentliche Aufwendungen)	0,00	0	0	0	0	0
25.	Jahresergebnis (Saldo aus dem ordentlichen aund dem außerordentlichen Ergebnis) Überschuss (+)/Fehlbetrag (-)	0,00	-12.000	-8.000	-8.000	-8.000	-8.000
28.	Saldo aus internen Leistungsbeziehungen	0,00	0	0	0	0	0
29.	Ergebnis unter Berücksichtigung der internen Leistungsbeziehungen	0,00	-12.000	-8.000	-8.000	-8.000	-8.000



Gemeinde 3
Produktbereich 34

Gemeinde Suhlendorf
Gesundheit und Sport

**Teilhaushalt
(Muster 8)**

C. Teilfinanzhaushalt

Einzahlungen und Auszahlungen		Rechnungs- ergebnis des Vor-Vor- jahres	Ansatz des Vor- jahres	Ansatz des Haus- halts- jahres	Verpflichtu- ngsermächt- igungen 2025 EUR	Ansatz des ersten Jahres der mittel- fristigen Ergebnis- und Finanz- planung 2026 EUR	Ansatz des zweiten Jahres der mittel- fristigen Ergebnis- und Finanz- planung 2027 EUR	Ansatz des dritten Jahres der mittel- fristigen Ergebnis- und Finanz- planung 2028 EUR
		2023 EUR	2024 EUR	2025 EUR				
1		2	3	4	5	6	7	8
Einzahlungen aus laufender Verwaltungstätigkeit		--	--	--	--	--	--	--
9.	= Summe der Einzahlungen aus laufender Verwaltungstätigkeit	0,00	0	0	0	0	0	0
Auszahlungen aus laufender Verwaltungstätigkeit		--	--	--	--	--	--	--
12.	Auszahlungen für Sach- und Dienstleistungen und für den Erwerb geringwertiger Vermögensgegenstände	0,00	0	3.000	0	3.000	3.000	3.000
16.	= Summe der Auszahlungen aus laufender Verwaltungstätigkeit	0,00	0	3.000	0	3.000	3.000	3.000
17.	Saldo aus laufender Verwaltungstätigkeit (Summe der Einzahlungen abzüglich Summe der Auszahlungen aus Verwaltungstätigkeit)	0,00	0	-3.000	0	-3.000	-3.000	-3.000
Einzahlungen für Investitionstätigkeit		--	--	--	--	--	--	--
18.	Zuwendungen für Investitionstätigkeit	0,00	0	0	0	16.300	0	0
23.	= Summe der Einzahlungen für Investitionstätigkeit	0,00	0	0	0	16.300	0	0
Auszahlungen für Investitionstätigkeit		--	--	--	--	--	--	--
25.	Baumaßnahmen	25.952,06	0	0	0	0	0	0
30.	= Summe der Auszahlungen für Investitionstätigkeit	25.952,06	0	0	0	0	0	0
31.	Saldo aus Investitionstätigkeit (Summe Einzahlungen abzüglich Summe Auszahlungen für Investitionstätigkeit)	-25.952,06	0	0	0	16.300	0	0
32.	Finanzmittel-Überschuss/-Fehlbetrag (Summen Zeile 17 und 31)	-25.952,06	0	-3.000	0	13.300	-3.000	-3.000
Ein-, Auszahlungen aus Finanzierungstätigkeit								
35.	Saldo aus Finanzierungstätigkeit (Saldo aus Zeile 33 und 34)	0,00	0	0	0	0	0	0
36.	Finanzmittelveränderung (Summe der Zeilen 32 und 35)	-25.952,06	0	-3.000	0	13.300	-3.000	-3.000



Teilfinanzhaushalt Teil D

Investitionsmaßnahmen oberhalb der festgelegten Wertgrenzen		Gesamt- investi- tions- summe EUR	Ansatz 2025 EUR	Bisher bereit- gestellt EUR	Verpflich- tungser- mächtig- ungen 2025 EUR	VE fällig 2026 EUR	VE fällig 2027 EUR	VE fällig 2028 EUR
1		2	3	4	5	6	7	8
Maßnahme: Laufbahnsanierung Sportplatz Suhlendorf								
Einzahlungen für Investitionstätigkeit:								
1.	Zuwendungen für Investitionstätigkeit	512.600	0	496.300	0	0	0	0
6.	= Summe der Einzahlungen für Investitionstätigkeit	512.600	0	496.300	0	0	0	0
Auszahlungen für Investitionstätigkeit:								
8.	Baumaßnahmen	551.500	0	551.500	0	0	0	0
13.	= Summe der Auszahlungen für Investitionstätigkeit	551.500	0	551.500	0	0	0	0
14.	= Saldo aus Investitonstätigkeit (Summe Einzahlungen abzüglich Summe Auszahlungen für Investitionstätigkeit)	-38.900	0	-55.200	0	0	0	0



Gemeinde	3	Gemeinde Suhlendorf
Produktbereich	34	Gesundheit und Sport
Produktgruppe	342	Sportförderung
Produkt	34210	Förderung des Sport's

Teilhaushalt (Muster 8)

B. Teilergebnishaushalt

Erträge und Aufwendungen		Rechnungs- ergebnis des Vor-Vor- jahres	Ansatz des Vor- jahres	Ansatz des Haus- halts- jahres	Ansatz des ersten Jahres der mittel- fristigen Ergebnis- und Finanz- planung 2026 EUR	Ansatz des zweiten Jahres der mittel- fristigen Ergebnis- und Finanz- planung 2027 EUR	Ansatz des dritten Jahres der mittel- fristigen Ergebnis- und Finanz- planung 2028 EUR
		2023 EUR	2024 EUR	2025 EUR	2026 EUR	2027 EUR	2028 EUR
1		2	3	4	5	6	7
Ordentliche Erträge		--	--	--	--	--	--
3.	Auflösungserträge aus Sonderposten	0,00	0	22.300	22.300	22.300	22.300
12.	= Summe ordentliche Erträge	0,00	0	22.300	22.300	22.300	22.300
Ordentliche Aufwendungen		--	--	--	--	--	--
15.	Aufwendungen für Sach- und Dienstleistungen	0,00	0	3.000	3.000	3.000	3.000
16.	Abschreibungen	0,00	12.000	27.300	27.300	27.300	27.300
20.	= Summe ordentliche Aufwendungen	0,00	12.000	30.300	30.300	30.300	30.300
21.	ordentliches Ergebnis (Summe ordentliche Erträge abzüglich ordentliche Aufwendungen)	0,00	-12.000	-8.000	-8.000	-8.000	-8.000
24.	außerordentliches Ergebnis (außerordentliche Erträge abzüglich außerordentliche Aufwendungen)	0,00	0	0	0	0	0
25.	Jahresergebnis (Saldo aus dem ordentlichen aund dem außerordentlichen Ergebnis) Überschuss (+)/Fehlbetrag (-)	0,00	-12.000	-8.000	-8.000	-8.000	-8.000
28.	Saldo aus internen Leistungsbeziehungen	0,00	0	0	0	0	0
29.	Ergebnis unter Berücksichtigung der internen Leistungsbeziehungen	0,00	-12.000	-8.000	-8.000	-8.000	-8.000

Gemeinde 3 Gemeinde Suhlendorf
 Produktbereich 34 Gesundheit und Sport
 Produktgruppe 342 Sportförderung
 Produkt 34210 Förderung des Sport's



**Teilhaushalt
(Muster 8)**

C. Teilfinanzhaushalt

Einzahlungen und Auszahlungen		Rechnungs- ergebnis des Vor-Vor- jahres	Ansatz des Vor- jahres	Ansatz des Haus- halts- jahres	Verpflichtu- ngsermächt- igungen 2025 EUR	Ansatz des ersten Jahres der mittel- fristigen Ergebnis- und Finanz- planung 2026 EUR	Ansatz des zweiten Jahres der mittel- fristigen Ergebnis- und Finanz- planung 2027 EUR	Ansatz des dritten Jahres der mittel- fristigen Ergebnis- und Finanz- planung 2028 EUR
		2023 EUR	2024 EUR	2025 EUR				
1	2	3	4	5	6	7	8	
Einzahlungen aus laufender Verwaltungstätigkeit		--	--	--	--	--	--	--
9.	= Summe der Einzahlungen aus laufender Verwaltungstätigkeit	0,00	0	0	0	0	0	0
Auszahlungen aus laufender Verwaltungstätigkeit		--	--	--	--	--	--	--
12.	Auszahlungen für Sach- und Dienstleistungen und für den Erwerb geringwertiger Vermögensgegenstände	0,00	0	3.000	0	3.000	3.000	3.000
16.	= Summe der Auszahlungen aus laufender Verwaltungstätigkeit	0,00	0	3.000	0	3.000	3.000	3.000
17.	Saldo aus laufender Verwaltungstätigkeit (Summe der Einzahlungen abzüglich Summe der Auszahlungen aus Verwaltungstätigkeit)	0,00	0	-3.000	0	-3.000	-3.000	-3.000
Einzahlungen für Investitionstätigkeit		--	--	--	--	--	--	--
18.	Zuwendungen für Investitionstätigkeit	0,00	0	0	0	16.300	0	0
23.	= Summe der Einzahlungen für Investitionstätigkeit	0,00	0	0	0	16.300	0	0
Auszahlungen für Investitionstätigkeit		--	--	--	--	--	--	--
25.	Baumaßnahmen	25.952,06	0	0	0	0	0	0
30.	= Summe der Auszahlungen für Investitionstätigkeit	25.952,06	0	0	0	0	0	0
31.	Saldo aus Investitionstätigkeit (Summe Einzahlungen abzüglich Summe Auszahlungen für Investitionstätigkeit)	-25.952,06	0	0	0	16.300	0	0
32.	Finanzmittel-Überschuss/-Fehlbetrag (Summen Zeile 17 und 31)	-25.952,06	0	-3.000	0	13.300	-3.000	-3.000
Ein-, Auszahlungen aus Finanzierungstätigkeit								
35.	Saldo aus Finanzierungstätigkeit (Saldo aus Zeile 33 und 34)	0,00	0	0	0	0	0	0
36.	Finanzmittelveränderung (Summe der Zeilen 32 und 35)	-25.952,06	0	-3.000	0	13.300	-3.000	-3.000



Gemeinde	3	Gemeinde Suhlendorf
Produktbereich	34	Gesundheit und Sport
Produktgruppe	342	Sportförderung
Produkt	34210	Förderung des Sport's

Teilfinanzhaushalt Teil D

Investitionsmaßnahmen oberhalb der festgelegten Wertgrenzen		Gesamt- investi- tions- summe	Ansatz	Bisher bereit- gestellt	Verpflich- tungser- mächtigun- gen 2025 EUR	VE fällig	VE fällig	VE fällig
		EUR	2025 EUR	EUR	2025 EUR	2026 EUR	2027 EUR	2028 EUR
1		2	3	4	5	6	7	8
Maßnahme: Laufbahnsanierung Sportplatz Suhlendorf								
Einzahlungen für Investitionstätigkeit:								
1.	Zuwendungen für Investitionstätigkeit	512.600	0	496.300	0	0	0	0
6.	= Summe der Einzahlungen für Investitionstätigkeit	512.600	0	496.300	0	0	0	0
Auszahlungen für Investitionstätigkeit:								
8.	Baumaßnahmen	551.500	0	551.500	0	0	0	0
13.	= Summe der Auszahlungen für Investitionstätigkeit	551.500	0	551.500	0	0	0	0
14.	= Saldo aus Investitionstätigkeit (Summe Einzahlungen abzüglich Summe Auszahlungen für Investitionstätigkeit)	-38.900	0	-55.200	0	0	0	0

Gemeinde 3 Gemeinde Suhlendorf
 Produktbereich 34 Gesundheit und Sport
 Produktgruppe 342 Sportförderung
 Produkt 34210 Förderung des Sport's
 Kostenstelle 342100 Sportförderung



**Teilhaushalt
(Muster 8)**

B. Teilergebnishaushalt

Erträge und Aufwendungen		Rechnungs- ergebnis des Vor-Vor- jahres	Ansatz des Vor- jahres	Ansatz des Haus- halts- jahres	Ansatz des ersten Jahres der mittel- fristigen Ergebnis- und Finanz- planung 2026	Ansatz des zweiten Jahres der mittel- fristigen Ergebnis- und Finanz- planung 2027	Ansatz des dritten Jahres der mittel- fristigen Ergebnis- und Finanz- planung 2028
		2023 EUR	2024 EUR	2025 EUR	2026 EUR	2027 EUR	2028 EUR
1		2	3	4	5	6	7
Ordentliche Erträge		--	--	--	--	--	--
3.	Auflösungserträge aus Sonderposten	0,00	0	22.300	22.300	22.300	22.300
	31 610 00 Auflösg.SoPo	0,00	0	22.300	22.300	22.300	22.300
	a.Investitionszuwendungen						
12.	= Summe ordentliche Erträge	0,00	0	22.300	22.300	22.300	22.300
Ordentliche Aufwendungen		--	--	--	--	--	--
15.	Aufwendungen für Sach- und Dienstleistungen	0,00	0	3.000	3.000	3.000	3.000
	42 110 00 Unterhaltung Grundst./bauliche Anlagen	0,00	0	3.000	3.000	3.000	3.000
16.	Abschreibungen	0,00	12.000	27.300	27.300	27.300	27.300
	47 114 00 Abschreibungen a.d.Infrastrukturvermögen	0,00	12.000	27.300	27.300	27.300	27.300
20.	= Summe ordentliche Aufwendungen	0,00	12.000	30.300	30.300	30.300	30.300
21.	ordentliches Ergebnis (Summe ordentliche Erträge abzüglich ordentliche Aufwendungen)	0,00	-12.000	-8.000	-8.000	-8.000	-8.000
24.	außerordentliches Ergebnis (außerordentliche Erträge abzüglich außerordentliche Aufwendungen)	0,00	0	0	0	0	0
25.	Jahresergebnis (Saldo aus dem ordentlichen aund dem außerordentlichen Ergebnis) Überschuss (+)/Fehlbetrag (-)	0,00	-12.000	-8.000	-8.000	-8.000	-8.000
28.	Saldo aus internen Leistungsbeziehungen	0,00	0	0	0	0	0
29.	Ergebnis unter Berücksichtigung der internen Leistungsbeziehungen	0,00	-12.000	-8.000	-8.000	-8.000	-8.000



Gemeinde	3	Gemeinde Suhlendorf
Produktbereich	34	Gesundheit und Sport
Produktgruppe	342	Sportförderung
Produkt	34210	Förderung des Sport's
Kostenstelle	342100	Sportförderung

Teilhaushalt (Muster 8)

C. Teilfinanzhaushalt

Einzahlungen und Auszahlungen		Rechnungs- ergebnis des Vor-Vor- jahres	Ansatz des Vor- jahres	Ansatz des Haus- halts- jahres	Verpflichtu- ngsermächt- igungen 2025 EUR	Ansatz des ersten Jahres der mittel- fristigen Ergebnis- und Finanz- planung 2026 EUR	Ansatz des zweiten Jahres der mittel- fristigen Ergebnis- und Finanz- planung 2027 EUR	Ansatz des dritten Jahres der mittel- fristigen Ergebnis- und Finanz- planung 2028 EUR
		2023 EUR	2024 EUR	2025 EUR				
1		2	3	4	5	6	7	8
Einzahlungen aus laufender Verwaltungstätigkeit		--	--	--	--	--	--	--
9.	= Summe der Einzahlungen aus laufender Verwaltungstätigkeit	0,00	0	0	0	0	0	0
Auszahlungen aus laufender Verwaltungstätigkeit		--	--	--	--	--	--	--
12.	Auszahlungen für Sach- und Dienstleistungen und für den Erwerb geringwertiger Vermögensgegenstände	0,00	0	3.000	0	3.000	3.000	3.000
	72 110 00 Unterhaltung Grundstücke,baul.Anlagen	0,00	0	3.000	0	3.000	3.000	3.000
16.	= Summe der Auszahlungen aus laufender Verwaltungstätigkeit	0,00	0	3.000	0	3.000	3.000	3.000
17.	Saldo aus laufender Verwaltungstätigkeit (Summe der Einzahlungen abzüglich Summe der Auszahlungen aus Verwaltungstätigkeit)	0,00	0	-3.000	0	-3.000	-3.000	-3.000
Einzahlungen für Investitionstätigkeit		--	--	--	--	--	--	--
18.	Zuwendungen für Investitionstätigkeit	0,00	0	0	0	16.300	0	0
	68 110 00 Investitionszuweisungen Land	0,00	0	0	0	16.300	0	0
23.	= Summe der Einzahlungen für Investitionstätigkeit	0,00	0	0	0	16.300	0	0
Auszahlungen für Investitionstätigkeit		--	--	--	--	--	--	--
25.	Baumaßnahmen	25.952,06	0	0	0	0	0	0
	78 720 00 Auszahlungen für Tiefbaumaßnahmen	25.952,06	0	0	0	0	0	0
30.	= Summe der Auszahlungen für Investitionstätigkeit	25.952,06	0	0	0	0	0	0
31.	Saldo aus Investitionstätigkeit (Summe Einzahlungen abzüglich Summe Auszahlungen für Investitionstätigkeit)	-25.952,06	0	0	0	16.300	0	0
32.	Finanzmittel-Überschuss/-Fehlbetrag (Summen Zeile 17 und 31)	-25.952,06	0	-3.000	0	13.300	-3.000	-3.000
Ein-, Auszahlungen aus Finanzierungstätigkeit								
35.	Saldo aus Finanzierungstätigkeit (Saldo aus Zeile 33 und 34)	0,00	0	0	0	0	0	0
36.	Finanzmittelveränderung (Summe der Zeilen 32 und 35)	-25.952,06	0	-3.000	0	13.300	-3.000	-3.000

Gemeinde	3	Gemeinde Suhlendorf
Produktbereich	34	Gesundheit und Sport
Produktgruppe	342	Sportförderung
Produkt	34210	Förderung des Sport's
Kostenstelle	342100	Sportförderung



Teilfinanzhaushalt Teil D

Investitionsmaßnahmen oberhalb der festgelegten Wertgrenzen		Gesamt- investi- tions- summe	Ansatz	Bisher bereit- gestellt	Verpflich- tungser- mächtigun- gen	VE fällig	VE fällig	VE fällig
		EUR	2025 EUR	EUR	2025 EUR	2026 EUR	2027 EUR	2028 EUR
1		2	3	4	5	6	7	8
Maßnahme: Laufbahnsanierung Sportplatz Suhlendorf								
Einzahlungen für Investitionstätigkeit:								
1.	Zuwendungen für Investitionstätigkeit	512.600	0	496.300	0	0	0	0
	68 110 00 Investitionszuweisungen Land	512.600	0	496.300	0	0	0	0
6.	= Summe der Einzahlungen für Investitionstätigkeit	512.600	0	496.300	0	0	0	0
Auszahlungen für Investitionstätigkeit:								
8.	Baumaßnahmen	551.500	0	551.500	0	0	0	0
	78 720 00 Auszahlungen für Tiefbaumaßnahmen	551.500	0	551.500	0	0	0	0
13.	= Summe der Auszahlungen für Investitionstätigkeit	551.500	0	551.500	0	0	0	0
14.	= Saldo aus Investitonstätigkeit (Summe Einzahlungen abzüglich Summe Auszahlungen für Investitionstätigkeit)	-38.900	0	-55.200	0	0	0	0



Gemeinde 3
Produktbereich 35

Gemeinde Suhlendorf
Gestaltung der Umwelt

**Teilhaushalt
(Muster 8)**

B. Teilergebnishaushalt

Erträge und Aufwendungen		Rechnungs- ergebnis des Vor-Vor- jahres	Ansatz des Vor- jahres	Ansatz des Haus- halts- jahres	Ansatz des ersten Jahres der mittel- fristigen Ergebnis- und Finanz- planung 2026 EUR	Ansatz des zweiten Jahres der mittel- fristigen Ergebnis- und Finanz- planung 2027 EUR	Ansatz des dritten Jahres der mittel- fristigen Ergebnis- und Finanz- planung 2028 EUR
		2023 EUR	2024 EUR	2025 EUR	2026 EUR	2027 EUR	2028 EUR
1		2	3	4	5	6	7
Ordentliche Erträge		--	--	--	--	--	--
2.	Zuwendungen und allgemeine Umlagen	8.487,55	0	0	0	0	0
3.	Auflösungserträge aus Sonderposten	342.730,00	341.200	384.800	393.800	392.600	385.600
5.	Öffentlich-rechtliche Entgelte	675,00	800	800	800	800	800
6.	Privatrechtliche Entgelte	15.050,74	5.100	9.800	9.800	9.800	9.800
11.	Sonstige ordentliche Erträge	84.398,29	70.000	75.000	75.000	75.000	75.000
12.	= Summe ordentliche Erträge	451.341,58	417.100	470.400	479.400	478.200	471.200
Ordentliche Aufwendungen		--	--	--	--	--	--
15.	Aufwendungen für Sach- und Dienstleistungen	63.139,70	130.400	159.500	157.700	157.700	157.700
16.	Abschreibungen	504.234,00	536.100	557.700	567.200	565.200	555.200
17.	Zinsen und ähnliche Aufwendungen	3.187,00	0	0	0	0	0
18.	Transferaufwendungen	25.252,87	26.500	26.500	26.500	26.500	26.500
19.	Sonstige ordentliche Aufwendungen	5.740,84	27.500	3.500	3.500	3.500	3.500
20.	= Summe ordentliche Aufwendungen	601.554,41	720.500	747.200	754.900	752.900	742.900
21.	ordentliches Ergebnis (Summe ordentliche Erträge abzüglich ordentliche Aufwendungen)	-150.212,83	-303.400	-276.800	-275.500	-274.700	-271.700
24.	außerordentliches Ergebnis (außerordentliche Erträge abzüglich außerordentliche Aufwendungen)	0,00	0	0	0	0	0
25.	Jahresergebnis (Saldo aus dem ordentlichen und dem außerordentlichen Ergebnis) Überschuss (+)/Fehlbetrag (-)	-150.212,83	-303.400	-276.800	-275.500	-274.700	-271.700
28.	Saldo aus internen Leistungsbeziehungen	0,00	0	0	0	0	0
29.	Ergebnis unter Berücksichtigung der internen Leistungsbeziehungen	-150.212,83	-303.400	-276.800	-275.500	-274.700	-271.700



**Teilhaushalt
(Muster 8)**

C. Teilfinanzhaushalt

Einzahlungen und Auszahlungen		Rechnungs- ergebnis des Vor-Vor- jahres	Ansatz des Vor- jahres	Ansatz des Haus- halts- jahres	Verpflichtu- ngsermächt- igungen 2025 EUR	Ansatz des ersten Jahres der mittel- fristigen Ergebnis- und Finanz- planung 2026 EUR	Ansatz des zweiten Jahres der mittel- fristigen Ergebnis- und Finanz- planung 2027 EUR	Ansatz des dritten Jahres der mittel- fristigen Ergebnis- und Finanz- planung 2028 EUR
		2023 EUR	2024 EUR	2025 EUR				
1		2	3	4	5	6	7	8
Einzahlungen aus laufender Verwaltungstätigkeit		--	--	--	--	--	--	--
2.	Zuwendungen und allgemeine Umlagen	8.487,55	0	0	0	0	0	0
4.	öffentlich-rechtliche Entgelte	675,00	800	800	0	800	800	800
5.	privatrechtliche Entgelte	14.410,53	5.100	9.800	0	9.800	9.800	9.800
8.	sonstige haushaltswirksame Einzahlungen	84.398,29	83.400	89.300	0	89.300	89.300	89.300
9.	= Summe der Einzahlungen aus laufender Verwaltungstätigkeit	107.971,37	89.300	99.900	0	99.900	99.900	99.900
Auszahlungen aus laufender Verwaltungstätigkeit		--	--	--	--	--	--	--
12.	Auszahlungen für Sach- und Dienstleistungen und für den Erwerb geringwertiger Vermögensgegenstände	141.758,76	130.400	159.500	0	157.700	157.700	157.700
13.	Zinsen und ähnliche Auszahlungen	12.637,26	0	0	0	0	0	0
14.	Transferauszahlungen	25.252,87	26.500	26.500	0	26.500	26.500	26.500
15.	sonstige haushaltswirksame Auszahlungen	5.550,90	40.900	17.800	0	17.800	17.800	17.800
16.	= Summe der Auszahlungen aus laufender Verwaltungstätigkeit	185.199,79	197.800	203.800	0	202.000	202.000	202.000
17.	Saldo aus laufender Verwaltungstätigkeit (Summe der Einzahlungen abzüglich Summe der Auszahlungen aus Verwaltungstätigkeit)	-77.228,42	-108.500	-103.900	0	-102.100	-102.100	-102.100
Einzahlungen für Investitionstätigkeit		--	--	--	--	--	--	--
18.	Zuwendungen für Investitionstätigkeit	371.674,80	219.800	490.300	0	0	0	0
19.	Beiträge u. ä. Entgelte für Investitionstätigkeit	123.859,26	19.600	0	0	0	0	0
20.	Veräußerung von Sachvermögen	4.020,00	0	0	0	0	0	0
23.	= Summe der Einzahlungen für Investitionstätigkeit	499.554,06	239.400	490.300	0	0	0	0
Auszahlungen für Investitionstätigkeit		--	--	--	--	--	--	--
24.	Erwerb von Grundstücken und Gebäuden	3.067,58	0	0	0	0	0	0
25.	Baumaßnahmen	526.564,65	582.100	647.700	0	0	0	0
30.	= Summe der Auszahlungen für Investitionstätigkeit	529.632,23	582.100	647.700	0	0	0	0
31.	Saldo aus Investitionstätigkeit (Summe Einzahlungen abzüglich Summe Auszahlungen für Investitionstätigkeit)	-30.078,17	-342.700	-157.400	0	0	0	0
32.	Finanzmittel-Überschuss/-Fehlbetrag (Summen Zeile 17 und 31)	-107.306,59	-451.200	-261.300	0	-102.100	-102.100	-102.100
Ein-, Auszahlungen aus Finanzierungstätigkeit								
35.	Saldo aus Finanzierungstätigkeit (Saldo aus Zeile 33 und 34)	0,00	0	0	0	0	0	0
36.	Finanzmittelveränderung (Summe der Zeilen 32 und 35)	-107.306,59	-451.200	-261.300	0	-102.100	-102.100	-102.100



Gemeinde 3
Produktbereich 35

Gemeinde Suhlendorf
Gestaltung der Umwelt

Teilfinanzhaushalt Teil D

Investitionsmaßnahmen unterhalb der festgelegten Wertgrenzen		Gesamt- investi- tions- summe	Ansatz	Bisher bereit- gestellt	Verpflich- tungser- mächtigun- gen 2025 EUR	VE fällig 2026 EUR	VE fällig 2027 EUR	VE fällig 2028 EUR
		EUR	2025 EUR	EUR	EUR	EUR	EUR	EUR
1		2	3	4	5	6	7	8
1.	Summe der Einzahlungen für Investitionstätigkeit	0	0	0	0	0	0	0
2.	Summe der Auszahlungen für Investitionstätigkeit	6.300	0	6.300	0	0	0	0
3.	Saldo aus Investitionstätigkeit (Summe Einzahlungen abzüglich Summe Auszahlungen für Investitionstätigkeit)	-6.300	0	-6.300	0	0	0	0



Teilfinanzhaushalt Teil D

Investitionsmaßnahmen oberhalb der festgelegten Wertgrenzen		Gesamt- investi- tions- summe	Ansatz	Bisher bereit- gestellt	Verpflich- tungser- mächtig- ungen	VE fällig	VE fällig	VE fällig
		EUR	2025 EUR	EUR	2025 EUR	2026 EUR	2027 EUR	2028 EUR
1		2	3	4	5	6	7	8
Maßnahme: Straßenbau Salzwedeler Straße								
Einzahlungen für Investitionstätigkeit:								
2.	Beiträge und ähnliche Entgelte für Investitionstätigkeit	47.000	0	47.000	0	0	0	0
6.	= Summe der Einzahlungen für Investitionstätigkeit	47.000	0	47.000	0	0	0	0
Auszahlungen für Investitionstätigkeit:								
13.	= Summe der Auszahlungen für Investitionstätigkeit	0	0	0	0	0	0	0
14.	= Saldo aus Investitionstätigkeit (Summe Einzahlungen abzüglich Summe Auszahlungen für Investitionstätigkeit)	47.000	0	47.000	0	0	0	0
Maßnahme: OD Suhlendorf- L265								
Einzahlungen für Investitionstätigkeit:								
2.	Beiträge und ähnliche Entgelte für Investitionstätigkeit	106.000	0	106.000	0	0	0	0
6.	= Summe der Einzahlungen für Investitionstätigkeit	106.000	0	106.000	0	0	0	0
Auszahlungen für Investitionstätigkeit:								
13.	= Summe der Auszahlungen für Investitionstätigkeit	0	0	0	0	0	0	0
14.	= Saldo aus Investitionstätigkeit (Summe Einzahlungen abzüglich Summe Auszahlungen für Investitionstätigkeit)	106.000	0	106.000	0	0	0	0
Maßnahme: Straßenbau Güstauer Straße								
Einzahlungen für Investitionstätigkeit:								
2.	Beiträge und ähnliche Entgelte für Investitionstätigkeit	100.000	0	100.000	0	0	0	0
6.	= Summe der Einzahlungen für Investitionstätigkeit	100.000	0	100.000	0	0	0	0
Auszahlungen für Investitionstätigkeit:								
13.	= Summe der Auszahlungen für Investitionstätigkeit	0	0	0	0	0	0	0
14.	= Saldo aus Investitionstätigkeit (Summe Einzahlungen abzüglich Summe Auszahlungen für Investitionstätigkeit)	100.000	0	100.000	0	0	0	0
Maßnahme: Növenthien Innerorts								
Einzahlungen für Investitionstätigkeit:								
2.	Beiträge und ähnliche Entgelte für Investitionstätigkeit	150.000	0	150.000	0	0	0	0
6.	= Summe der Einzahlungen für Investitionstätigkeit	150.000	0	150.000	0	0	0	0
Auszahlungen für Investitionstätigkeit:								
13.	= Summe der Auszahlungen für Investitionstätigkeit	0	0	0	0	0	0	0
14.	= Saldo aus Investitionstätigkeit (Summe Einzahlungen abzüglich Summe Auszahlungen für Investitionstätigkeit)	150.000	0	150.000	0	0	0	0



Teilfinanzhaushalt Teil D

Investitionsmaßnahmen oberhalb der festgelegten Wertgrenzen		Gesamt- investi- tions- summe	Ansatz	Bisher bereit- gestellt	Verpflich- tungser- mächtigun- gen 2025	VE fällig	VE fällig	VE fällig
		EUR	2025 EUR	EUR	2025 EUR	2026 EUR	2027 EUR	2028 EUR
1		2	3	4	5	6	7	8
Maßnahme:Kölaue Innerorts								
Einzahlungen für Investitionstätigkeit:								
1.	Zuwendungen für Investitionstätigkeit	774.000	0	774.000	0	0	0	0
6.	= Summe der Einzahlungen für Investitionstätigkeit	774.000	0	774.000	0	0	0	0
Auszahlungen für Investitionstätigkeit:								
8.	Baumaßnahmen	1.000.000	0	1.000.000	0	0	0	0
13.	= Summe der Auszahlungen für Investitionstätigkeit	1.000.000	0	1.000.000	0	0	0	0
14.	= Saldo aus Investitionstätigkeit (Summe Einzahlungen abzüglich Summe Auszahlungen für Investitionstätigkeit)	-226.000	0	-226.000	0	0	0	0
Maßnahme:WiWeg Kölaue-L265								
Einzahlungen für Investitionstätigkeit:								
1.	Zuwendungen für Investitionstätigkeit	103.700	0	103.700	0	0	0	0
2.	Beiträge und ähnliche Entgelte für Investitionstätigkeit	15.000	0	15.000	0	0	0	0
6.	= Summe der Einzahlungen für Investitionstätigkeit	118.700	0	118.700	0	0	0	0
Auszahlungen für Investitionstätigkeit:								
8.	Baumaßnahmen	142.000	0	142.000	0	0	0	0
13.	= Summe der Auszahlungen für Investitionstätigkeit	142.000	0	142.000	0	0	0	0
14.	= Saldo aus Investitionstätigkeit (Summe Einzahlungen abzüglich Summe Auszahlungen für Investitionstätigkeit)	-23.300	0	-23.300	0	0	0	0
Maßnahme:WiWeg Grabau-B71								
Einzahlungen für Investitionstätigkeit:								
1.	Zuwendungen für Investitionstätigkeit	163.400	0	163.400	0	0	0	0
2.	Beiträge und ähnliche Entgelte für Investitionstätigkeit	24.000	0	24.000	0	0	0	0
6.	= Summe der Einzahlungen für Investitionstätigkeit	187.400	0	187.400	0	0	0	0
Auszahlungen für Investitionstätigkeit:								
8.	Baumaßnahmen	223.800	0	223.800	0	0	0	0
13.	= Summe der Auszahlungen für Investitionstätigkeit	223.800	0	223.800	0	0	0	0
14.	= Saldo aus Investitionstätigkeit (Summe Einzahlungen abzüglich Summe Auszahlungen für Investitionstätigkeit)	-36.400	0	-36.400	0	0	0	0
Maßnahme:Gartenstraße mit Wiesenweg/Bruchweg								
Einzahlungen für Investitionstätigkeit:								
1.	Zuwendungen für Investitionstätigkeit	742.000	0	742.000	0	0	0	0
2.	Beiträge und ähnliche Entgelte für Investitionstätigkeit	100.000	0	100.000	0	0	0	0
6.	= Summe der Einzahlungen für Investitionstätigkeit	842.000	0	842.000	0	0	0	0



Teilfinanzhaushalt Teil D

Investitionsmaßnahmen oberhalb der festgelegten Wertgrenzen		Gesamt- investi- tions- summe	Ansatz	Bisher bereit- gestellt	Verpflich- tungser- mächtig- ungen	VE fällig	VE fällig	VE fällig
		EUR	2025 EUR	EUR	2025 EUR	2026 EUR	2027 EUR	2028 EUR
1		2	3	4	5	6	7	8
Auszahlungen für Investitionstätigkeit:								
8.	Baumaßnahmen	1.017.000	0	1.017.000	0	0	0	0
13.	= Summe der Auszahlungen für Investitionstätigkeit	1.017.000	0	1.017.000	0	0	0	0
14.	= Saldo aus Investitonstätigkeit (Summe Einzahlungen abzüglich Summe Auszahlungen für Investitionstätigkeit)	-175.000	0	-175.000	0	0	0	0
Maßnahme:DE Nestau Nord								
Einzahlungen für Investitionstätigkeit:								
1.	Zuwendungen für Investitionstätigkeit	448.200	0	448.200	0	0	0	0
6.	= Summe der Einzahlungen für Investitionstätigkeit	448.200	0	448.200	0	0	0	0
Auszahlungen für Investitionstätigkeit:								
13.	= Summe der Auszahlungen für Investitionstätigkeit	0	0	0	0	0	0	0
14.	= Saldo aus Investitonstätigkeit (Summe Einzahlungen abzüglich Summe Auszahlungen für Investitionstätigkeit)	448.200	0	448.200	0	0	0	0
Maßnahme:Neumarkt Suhlendorf								
Einzahlungen für Investitionstätigkeit:								
6.	= Summe der Einzahlungen für Investitionstätigkeit	0	0	0	0	0	0	0
Auszahlungen für Investitionstätigkeit:								
8.	Baumaßnahmen	392.000	0	392.000	0	0	0	0
13.	= Summe der Auszahlungen für Investitionstätigkeit	392.000	0	392.000	0	0	0	0
14.	= Saldo aus Investitonstätigkeit (Summe Einzahlungen abzüglich Summe Auszahlungen für Investitionstätigkeit)	-392.000	0	-392.000	0	0	0	0
Maßnahme:Billungstraße DE Suhlendorf								
Einzahlungen für Investitionstätigkeit:								
6.	= Summe der Einzahlungen für Investitionstätigkeit	0	0	0	0	0	0	0
Auszahlungen für Investitionstätigkeit:								
8.	Baumaßnahmen	438.000	0	438.000	0	0	0	0
13.	= Summe der Auszahlungen für Investitionstätigkeit	438.000	0	438.000	0	0	0	0
14.	= Saldo aus Investitonstätigkeit (Summe Einzahlungen abzüglich Summe Auszahlungen für Investitionstätigkeit)	-438.000	0	-438.000	0	0	0	0
Maßnahme:Ausgleichsmaßnahme								
Einzahlungen für Investitionstätigkeit:								
6.	= Summe der Einzahlungen für Investitionstätigkeit	0	0	0	0	0	0	0
Auszahlungen für Investitionstätigkeit:								
8.	Baumaßnahmen	10.000	0	10.000	0	0	0	0
13.	= Summe der Auszahlungen für Investitionstätigkeit	10.000	0	10.000	0	0	0	0



Gemeinde 3
Produktbereich 35

Gemeinde Suhlendorf
Gestaltung der Umwelt

Teilfinanzhaushalt Teil D

Investitionsmaßnahmen oberhalb der festgelegten Wertgrenzen		Gesamt- investi- tions- summe	Ansatz	Bisher bereit- gestellt	Verpflich- tungser- mächtig- ungen	VE fällig	VE fällig	VE fällig
		EUR	2025 EUR	EUR	2025 EUR	2026 EUR	2027 EUR	2028 EUR
1		2	3	4	5	6	7	8
14.	= Saldo aus Investitionstätigkeit (Summe Einzahlungen abzüglich Summe Auszahlungen für Investitionstätigkeit)	-10.000	0	-10.000	0	0	0	0
Maßnahme: Generationenplatz Museum								
Einzahlungen für Investitionstätigkeit:								
1.	Zuwendungen für Investitionstätigkeit	201.300	0	201.300	0	0	0	0
6.	= Summe der Einzahlungen für Investitionstätigkeit	201.300	0	201.300	0	0	0	0
Auszahlungen für Investitionstätigkeit:								
8.	Baumaßnahmen	223.700	0	223.700	0	0	0	0
13.	= Summe der Auszahlungen für Investitionstätigkeit	223.700	0	223.700	0	0	0	0
14.	= Saldo aus Investitionstätigkeit (Summe Einzahlungen abzüglich Summe Auszahlungen für Investitionstätigkeit)	-22.400	0	-22.400	0	0	0	0
Maßnahme: Innerortsstraßen Nestau								
Einzahlungen für Investitionstätigkeit:								
6.	= Summe der Einzahlungen für Investitionstätigkeit	0	0	0	0	0	0	0
Auszahlungen für Investitionstätigkeit:								
8.	Baumaßnahmen	1.244.000	0	1.244.000	0	0	0	0
13.	= Summe der Auszahlungen für Investitionstätigkeit	1.244.000	0	1.244.000	0	0	0	0
14.	= Saldo aus Investitionstätigkeit (Summe Einzahlungen abzüglich Summe Auszahlungen für Investitionstätigkeit)	-1.244.000	0	-1.244.000	0	0	0	0
Maßnahme: Kreuzungsbereich K16								
Einzahlungen für Investitionstätigkeit:								
1.	Zuwendungen für Investitionstätigkeit	408.200	0	408.200	0	0	0	0
6.	= Summe der Einzahlungen für Investitionstätigkeit	408.200	0	408.200	0	0	0	0
Auszahlungen für Investitionstätigkeit:								
8.	Baumaßnahmen	509.200	0	509.200	0	0	0	0
13.	= Summe der Auszahlungen für Investitionstätigkeit	509.200	0	509.200	0	0	0	0
14.	= Saldo aus Investitionstätigkeit (Summe Einzahlungen abzüglich Summe Auszahlungen für Investitionstätigkeit)	-101.000	0	-101.000	0	0	0	0
Maßnahme: Erlebnisbereich Mühlenberg								
Einzahlungen für Investitionstätigkeit:								
1.	Zuwendungen für Investitionstätigkeit	232.200	0	232.200	0	0	0	0
6.	= Summe der Einzahlungen für Investitionstätigkeit	232.200	0	232.200	0	0	0	0
Auszahlungen für Investitionstätigkeit:								
8.	Baumaßnahmen	258.100	0	258.100	0	0	0	0
13.	= Summe der Auszahlungen für Investitionstätigkeit	258.100	0	258.100	0	0	0	0



Teilfinanzhaushalt Teil D

Investitionsmaßnahmen oberhalb der festgelegten Wertgrenzen		Gesamtinvestitions-summe	Ansatz	Bisher bereitgestellt	Verpflichtungsermächtigungen	VE fällig	VE fällig	VE fällig
		EUR	2025 EUR	EUR	2025 EUR	2026 EUR	2027 EUR	2028 EUR
1		2	3	4	5	6	7	8
14.	= Saldo aus Investitionstätigkeit (Summe Einzahlungen abzüglich Summe Auszahlungen für Investitionstätigkeit)	-25.900	0	-25.900	0	0	0	0
Maßnahme:Radweg Nestauer Straße								
Einzahlungen für Investitionstätigkeit:								
1.	Zuwendungen für Investitionstätigkeit	18.900	0	18.900	0	0	0	0
6.	= Summe der Einzahlungen für Investitionstätigkeit	18.900	0	18.900	0	0	0	0
Auszahlungen für Investitionstätigkeit:								
8.	Baumaßnahmen	271.000	0	271.000	0	0	0	0
13.	= Summe der Auszahlungen für Investitionstätigkeit	271.000	0	271.000	0	0	0	0
14.	= Saldo aus Investitionstätigkeit (Summe Einzahlungen abzüglich Summe Auszahlungen für Investitionstätigkeit)	-252.100	0	-252.100	0	0	0	0
Maßnahme:Laufbahnsanierung Sportplatz Suhlendorf								
Einzahlungen für Investitionstätigkeit:								
1.	Zuwendungen für Investitionstätigkeit	163.600	0	163.600	0	0	0	0
6.	= Summe der Einzahlungen für Investitionstätigkeit	163.600	0	163.600	0	0	0	0
Auszahlungen für Investitionstätigkeit:								
11.	Aktivierbare Zuwendungen	163.600	0	163.600	0	0	0	0
13.	= Summe der Auszahlungen für Investitionstätigkeit	163.600	0	163.600	0	0	0	0
14.	= Saldo aus Investitionstätigkeit (Summe Einzahlungen abzüglich Summe Auszahlungen für Investitionstätigkeit)	0	0	0	0	0	0	0
Maßnahme:Straßenausbau Fahrbahn Güstau								
Einzahlungen für Investitionstätigkeit:								
2.	Beiträge und ähnliche Entgelte für Investitionstätigkeit	115.900	0	115.900	0	0	0	0
6.	= Summe der Einzahlungen für Investitionstätigkeit	115.900	0	115.900	0	0	0	0
Auszahlungen für Investitionstätigkeit:								
8.	Baumaßnahmen	600.700	0	600.700	0	0	0	0
13.	= Summe der Auszahlungen für Investitionstätigkeit	600.700	0	600.700	0	0	0	0
14.	= Saldo aus Investitionstätigkeit (Summe Einzahlungen abzüglich Summe Auszahlungen für Investitionstätigkeit)	-484.800	0	-484.800	0	0	0	0
Maßnahme:Bushaltestelle Güstau, Erweiterung Haltestellenprogramm 8 Bu								
Einzahlungen für Investitionstätigkeit:								
1.	Zuwendungen für Investitionstätigkeit	513.100	490.300	22.800	0	0	0	0
6.	= Summe der Einzahlungen für Investitionstätigkeit	513.100	490.300	22.800	0	0	0	0
Auszahlungen für Investitionstätigkeit:								
8.	Baumaßnahmen	643.100	612.700	30.400	0	0	0	0



Gemeinde 3
Produktbereich 35

Gemeinde Suhlendorf
Gestaltung der Umwelt

Teilfinanzhaushalt Teil D

Investitionsmaßnahmen oberhalb der festgelegten Wertgrenzen		Gesamt- investi- tions- summe	Ansatz	Bisher bereit- gestellt	Verpflich- tungser- mächtig- ungen	VE fällig	VE fällig	VE fällig
		EUR	2025 EUR	EUR	2025 EUR	2026 EUR	2027 EUR	2028 EUR
1		2	3	4	5	6	7	8
13.	= Summe der Auszahlungen für Investitionstätigkeit	643.100	612.700	30.400	0	0	0	0
14.	= Saldo aus Investitionstätigkeit (Summe Einzahlungen abzüglich Summe Auszahlungen für Investitionstätigkeit)	-130.000	-122.400	-7.600	0	0	0	0
Maßnahme:Radweg Gansau-Molbath, Teilstrecke Heide-Wendland-Radweg								
Einzahlungen für Investitionstätigkeit:								
1.	Zuwendungen für Investitionstätigkeit	197.000	0	197.000	0	0	0	0
6.	= Summe der Einzahlungen für Investitionstätigkeit	197.000	0	197.000	0	0	0	0
Auszahlungen für Investitionstätigkeit:								
8.	Baumaßnahmen	206.000	0	206.000	0	0	0	0
13.	= Summe der Auszahlungen für Investitionstätigkeit	206.000	0	206.000	0	0	0	0
14.	= Saldo aus Investitionstätigkeit (Summe Einzahlungen abzüglich Summe Auszahlungen für Investitionstätigkeit)	-9.000	0	-9.000	0	0	0	0
Maßnahme:anhängiges Klageverfahren DE Kölau								
Einzahlungen für Investitionstätigkeit:								
6.	= Summe der Einzahlungen für Investitionstätigkeit	0	0	0	0	0	0	0
Auszahlungen für Investitionstätigkeit:								
8.	Baumaßnahmen	100.000	0	100.000	0	0	0	0
13.	= Summe der Auszahlungen für Investitionstätigkeit	100.000	0	100.000	0	0	0	0
14.	= Saldo aus Investitionstätigkeit (Summe Einzahlungen abzüglich Summe Auszahlungen für Investitionstätigkeit)	-100.000	0	-100.000	0	0	0	0
Maßnahme:Planungskosten Erschließung Marderweg und Iltisgang								
Einzahlungen für Investitionstätigkeit:								
6.	= Summe der Einzahlungen für Investitionstätigkeit	0	0	0	0	0	0	0
Auszahlungen für Investitionstätigkeit:								
8.	Baumaßnahmen	60.000	35.000	25.000	0	0	0	0
13.	= Summe der Auszahlungen für Investitionstätigkeit	60.000	35.000	25.000	0	0	0	0
14.	= Saldo aus Investitionstätigkeit (Summe Einzahlungen abzüglich Summe Auszahlungen für Investitionstätigkeit)	-60.000	-35.000	-25.000	0	0	0	0
Maßnahme:Projekt AquaSuhl Grundwasserneubildung								
Einzahlungen für Investitionstätigkeit:								
1.	Zuwendungen für Investitionstätigkeit	47.300	0	47.300	0	0	0	0
6.	= Summe der Einzahlungen für Investitionstätigkeit	47.300	0	47.300	0	0	0	0
Auszahlungen für Investitionstätigkeit:								
8.	Baumaßnahmen	52.600	0	52.600	0	0	0	0



Teilfinanzhaushalt Teil D

Investitionsmaßnahmen oberhalb der festgelegten Wertgrenzen		Gesamt- investi- tions- summe	Ansatz	Bisher bereit- gestellt	Verpflich- tungser- mächtigun- gen	VE fällig	VE fällig	VE fällig
		EUR	2025 EUR	EUR	2025 EUR	2026 EUR	2027 EUR	2028 EUR
1		2	3	4	5	6	7	8
13.	= Summe der Auszahlungen für Investitionstätigkeit	52.600	0	52.600	0	0	0	0
14.	= Saldo aus Investitonstätigkeit (Summe Einzahlungen abzüglich Summe Auszahlungen für Investitionstätigkeit)	-5.300	0	-5.300	0	0	0	0



Gemeinde	3	Gemeinde Suhlendorf
Produktbereich	35	Gestaltung der Umwelt
Produktgruppe	351	Räumliche Planung und Entwicklung
Produkt	35110	Räuml. Planungs-u. Entwicklungsmaßnahmen

**Teilhaushalt
(Muster 8)**

B. Teilergebnishaushalt

Erträge und Aufwendungen	Rechnungs- ergebnis des Vor-Vor- jahres	Ansatz des Vor- jahres	Ansatz des Haus- halts- jahres	Ansatz des ersten Jahres der mittel- fristigen Ergebnis- und Finanz- planung 2026 EUR	Ansatz des zweiten Jahres der mittel- fristigen Ergebnis- und Finanz- planung 2027 EUR	Ansatz des dritten Jahres der mittel- fristigen Ergebnis- und Finanz- planung 2028 EUR
	2023 EUR	2024 EUR	2025 EUR	2026 EUR	2027 EUR	2028 EUR
1	2	3	4	5	6	7
Ordentliche Erträge	--	--	--	--	--	--
5. Öffentlich-rechtliche Entgelte	675,00	800	800	800	800	800
12. = Summe ordentliche Erträge	675,00	800	800	800	800	800
Ordentliche Aufwendungen	--	--	--	--	--	--
19. Sonstige ordentliche Aufwendungen	47,78	2.500	2.500	2.500	2.500	2.500
20. = Summe ordentliche Aufwendungen	47,78	2.500	2.500	2.500	2.500	2.500
21. ordentliches Ergebnis (Summe ordentliche Erträge abzüglich ordentliche Aufwendungen)	627,22	-1.700	-1.700	-1.700	-1.700	-1.700
24. außerordentliches Ergebnis (außerordentliche Erträge abzüglich außerordentliche Aufwendungen)	0,00	0	0	0	0	0
25. Jahresergebnis (Saldo aus dem ordentlichen aund dem außerordentlichen Ergebnis) Überschuss (+)/Fehlbetrag (-)	627,22	-1.700	-1.700	-1.700	-1.700	-1.700
28. Saldo aus internen Leistungsbeziehungen	0,00	0	0	0	0	0
29. Ergebnis unter Berücksichtigung der internen Leistungsbeziehungen	627,22	-1.700	-1.700	-1.700	-1.700	-1.700

Gemeinde 3 Gemeinde Suhlendorf
 Produktbereich 35 Gestaltung der Umwelt
 Produktgruppe 351 Räumliche Planung und Entwicklung
 Produkt 35110 Räuml. Planungs-u. Entwicklungsmaßnahmen



**Teilhaushalt
(Muster 8)**

C. Teilfinanzhaushalt

Einzahlungen und Auszahlungen		Rechnungs- ergebnis des Vor-Vor- jahres	Ansatz des Vor- jahres	Ansatz des Haus- halts- jahres	Verpflichtu ngsermächt igungen 2025 EUR	Ansatz des ersten Jahres der mittel- fristigen Ergebnis- und Finanz- planung 2026 EUR	Ansatz des zweiten Jahres der mittel- fristigen Ergebnis- und Finanz- planung 2027 EUR	Ansatz des dritten Jahres der mittel- fristigen Ergebnis- und Finanz- planung 2028 EUR
		2023 EUR	2024 EUR	2025 EUR				
1		2	3	4	5	6	7	8
Einzahlungen aus laufender Verwaltungstätigkeit		--	--	--	--	--	--	--
4.	öffentlich-rechtliche Entgelte	675,00	800	800	0	800	800	800
9.	= Summe der Einzahlungen aus laufender Verwaltungstätigkeit	675,00	800	800	0	800	800	800
Auszahlungen aus laufender Verwaltungstätigkeit		--	--	--	--	--	--	--
15.	sonstige haushaltwirksame Auszahlungen	41,70	2.500	2.500	0	2.500	2.500	2.500
16.	= Summe der Auszahlungen aus laufender Verwaltungstätigkeit	41,70	2.500	2.500	0	2.500	2.500	2.500
17.	Saldo aus laufender Verwaltungstätigkeit (Summe der Einzahlungen abzüglich Summe der Auszahlungen aus Verwaltungstätigkeit)	633,30	-1.700	-1.700	0	-1.700	-1.700	-1.700
Einzahlungen für Investitionstätigkeit		--	--	--	--	--	--	--
23.	= Summe der Einzahlungen für Investitionstätigkeit	0,00	0	0	0	0	0	0
Auszahlungen für Investitionstätigkeit		--	--	--	--	--	--	--
30.	= Summe der Auszahlungen für Investitionstätigkeit	0,00	0	0	0	0	0	0
31.	Saldo aus Investitionstätigkeit (Summe Einzahlungen abzüglich Summe Auszahlungen für Investitionstätigkeit)	0,00	0	0	0	0	0	0
32.	Finanzmittel-Überschuss/-Fehlbetrag (Summen Zeile 17 und 31)	633,30	-1.700	-1.700	0	-1.700	-1.700	-1.700
Ein-, Auszahlungen aus Finanzierungstätigkeit								
35.	Saldo aus Finanzierungstätigkeit (Saldo aus Zeile 33 und 34)	0,00	0	0	0	0	0	0
36.	Finanzmittelveränderung (Summe der Zeilen 32 und 35)	633,30	-1.700	-1.700	0	-1.700	-1.700	-1.700



Gemeinde	3	Gemeinde Suhlendorf
Produktbereich	35	Gestaltung der Umwelt
Produktgruppe	351	Räumliche Planung und Entwicklung
Produkt	35110	Räuml. Planungs-u. Entwicklungsmaßnahmen
Kostenstelle	351100	Planung und Entwicklung

Teilhaushalt (Muster 8)

B. Teilergebnishaushalt

Erträge und Aufwendungen		Rechnungs- ergebnis des Vor-Vor- jahres	Ansatz des Vor- jahres	Ansatz des Haus- halts- jahres	Ansatz des ersten Jahres der mittel- fristigen Ergebnis- und Finanz- planung 2026 EUR	Ansatz des zweiten Jahres der mittel- fristigen Ergebnis- und Finanz- planung 2027 EUR	Ansatz des dritten Jahres der mittel- fristigen Ergebnis- und Finanz- planung 2028 EUR
		2023 EUR	2024 EUR	2025 EUR	2026 EUR	2027 EUR	2028 EUR
1		2	3	4	5	6	7
Ordentliche Erträge		--	--	--	--	--	--
5.	Öffentlich-rechtliche Entgelte	675,00	800	800	800	800	800
	33 110 00 Verwaltungsgebühren	675,00	800	800	800	800	800
12.	= Summe ordentliche Erträge	675,00	800	800	800	800	800
Ordentliche Aufwendungen		--	--	--	--	--	--
19.	Sonstige ordentliche Aufwendungen	47,78	2.500	2.500	2.500	2.500	2.500
	44 310 00 Geschäftsaufwendungen	47,78	2.500	2.500	2.500	2.500	2.500
20.	= Summe ordentliche Aufwendungen	47,78	2.500	2.500	2.500	2.500	2.500
21.	ordentliches Ergebnis (Summe ordentliche Erträge abzüglich ordentliche Aufwendungen)	627,22	-1.700	-1.700	-1.700	-1.700	-1.700
24.	außerordentliches Ergebnis (außerordentliche Erträge abzüglich außerordentliche Aufwendungen)	0,00	0	0	0	0	0
25.	Jahresergebnis (Saldo aus dem ordentlichen aund dem außerordentlichen Ergebnis) Überschuss (+)/Fehlbetrag (-)	627,22	-1.700	-1.700	-1.700	-1.700	-1.700
28.	Saldo aus internen Leistungsbeziehungen	0,00	0	0	0	0	0
29.	Ergebnis unter Berücksichtigung der internen Leistungsbeziehungen	627,22	-1.700	-1.700	-1.700	-1.700	-1.700

Gemeinde	3	Gemeinde Suhlendorf
Produktbereich	35	Gestaltung der Umwelt
Produktgruppe	351	Räumliche Planung und Entwicklung
Produkt	35110	Räuml. Planungs-u. Entwicklungsmaßnahmen
Kostenstelle	351100	Planung und Entwicklung



**Teilhaushalt
(Muster 8)**

C. Teilfinanzhaushalt

Einzahlungen und Auszahlungen		Rechnungs- ergebnis des Vor-Vor- jahres	Ansatz des Vor- jahres	Ansatz des Haus- halts- jahres	Verpflichtu- ngsermächt- igungen 2025 EUR	Ansatz des ersten Jahres der mittel- fristigen Ergebnis- und Finanz- planung 2026 EUR	Ansatz des zweiten Jahres der mittel- fristigen Ergebnis- und Finanz- planung 2027 EUR	Ansatz des dritten Jahres der mittel- fristigen Ergebnis- und Finanz- planung 2028 EUR
		2023 EUR	2024 EUR	2025 EUR				
1		2	3	4	5	6	7	8
Einzahlungen aus laufender Verwaltungstätigkeit		--	--	--	--	--	--	--
4.	öffentlich-rechtliche Entgelte	675,00	800	800	0	800	800	800
	63 110 00 Verwaltungsgebühren	675,00	800	800	0	800	800	800
9.	= Summe der Einzahlungen aus laufender Verwaltungstätigkeit	675,00	800	800	0	800	800	800
Auszahlungen aus laufender Verwaltungstätigkeit		--	--	--	--	--	--	--
15.	sonstige haushaltwirksame Auszahlungen	41,70	2.500	2.500	0	2.500	2.500	2.500
	74 310 00 Geschäftsauszahlungen	41,70	2.500	2.500	0	2.500	2.500	2.500
16.	= Summe der Auszahlungen aus laufender Verwaltungstätigkeit	41,70	2.500	2.500	0	2.500	2.500	2.500
17.	Saldo aus laufender Verwaltungstätigkeit (Summe der Einzahlungen abzüglich Summe der Auszahlungen aus Verwaltungstätigkeit)	633,30	-1.700	-1.700	0	-1.700	-1.700	-1.700
Einzahlungen für Investitionstätigkeit		--	--	--	--	--	--	--
23.	= Summe der Einzahlungen für Investitionstätigkeit	0,00	0	0	0	0	0	0
Auszahlungen für Investitionstätigkeit		--	--	--	--	--	--	--
30.	= Summe der Auszahlungen für Investitionstätigkeit	0,00	0	0	0	0	0	0
31.	Saldo aus Investitionstätigkeit (Summe Einzahlungen abzüglich Summe Auszahlungen für Investitionstätigkeit)	0,00	0	0	0	0	0	0
32.	Finanzmittel-Überschuss/-Fehlbetrag (Summen Zeile 17 und 31)	633,30	-1.700	-1.700	0	-1.700	-1.700	-1.700
Ein-, Auszahlungen aus Finanzierungstätigkeit								
35.	Saldo aus Finanzierungstätigkeit (Saldo aus Zeile 33 und 34)	0,00	0	0	0	0	0	0
36.	Finanzmittelveränderung (Summe der Zeilen 32 und 35)	633,30	-1.700	-1.700	0	-1.700	-1.700	-1.700



Gemeinde	3	Gemeinde Suhlendorf
Produktbereich	35	Gestaltung der Umwelt
Produktgruppe	353	Ver- und Entsorgung
Produkt	35310	Konzessionsabgabe

Teilhaushalt (Muster 8)

B. Teilergebnishaushalt

Erträge und Aufwendungen		Rechnungs- ergebnis des Vor-Vor- jahres	Ansatz des Vor- jahres	Ansatz des Haus- halts- jahres	Ansatz des ersten Jahres der mittel- fristigen Ergebnis- und Finanz- planung 2026 EUR	Ansatz des zweiten Jahres der mittel- fristigen Ergebnis- und Finanz- planung 2027 EUR	Ansatz des dritten Jahres der mittel- fristigen Ergebnis- und Finanz- planung 2028 EUR
		2023 EUR	2024 EUR	2025 EUR	2026 EUR	2027 EUR	2028 EUR
1		2	3	4	5	6	7
Ordentliche Erträge		--	--	--	--	--	--
11.	Sonstige ordentliche Erträge	84.398,29	70.000	75.000	75.000	75.000	75.000
12.	= Summe ordentliche Erträge	84.398,29	70.000	75.000	75.000	75.000	75.000
Ordentliche Aufwendungen		--	--	--	--	--	--
20.	= Summe ordentliche Aufwendungen	0,00	0	0	0	0	0
21.	ordentliches Ergebnis (Summe ordentliche Erträge abzüglich ordentliche Aufwendungen)	84.398,29	70.000	75.000	75.000	75.000	75.000
24.	außerordentliches Ergebnis (außerordentliche Erträge abzüglich außerordentliche Aufwendungen)	0,00	0	0	0	0	0
25.	Jahresergebnis (Saldo aus dem ordentlichen aund dem außerordentlichen Ergebnis) Überschuss (+)/Fehlbetrag (-)	84.398,29	70.000	75.000	75.000	75.000	75.000
28.	Saldo aus internen Leistungsbeziehungen	0,00	0	0	0	0	0
29.	Ergebnis unter Berücksichtigung der internen Leistungsbeziehungen	84.398,29	70.000	75.000	75.000	75.000	75.000

Gemeinde 3 Gemeinde Suhlendorf
 Produktbereich 35 Gestaltung der Umwelt
 Produktgruppe 353 Ver- und Entsorgung
 Produkt 35310 Konzessionsabgabe



**Teilhaushalt
(Muster 8)**

C. Teilfinanzhaushalt

Einzahlungen und Auszahlungen		Rechnungs- ergebnis des Vor-Vor- jahres	Ansatz des Vor- jahres	Ansatz des Haus- halts- jahres	Verpflichtu- ngsermächt- igungen 2025 EUR	Ansatz des ersten Jahres der mittel- fristigen Ergebnis- und Finanz- planung 2026 EUR	Ansatz des zweiten Jahres der mittel- fristigen Ergebnis- und Finanz- planung 2027 EUR	Ansatz des dritten Jahres der mittel- fristigen Ergebnis- und Finanz- planung 2028 EUR
		2023 EUR	2024 EUR	2025 EUR				
1		2	3	4	5	6	7	8
Einzahlungen aus laufender Verwaltungstätigkeit		--	--	--	--	--	--	--
8.	sonstige haushaltswirksame Einzahlungen	84.398,29	83.300	89.200	0	89.200	89.200	89.200
9.	= Summe der Einzahlungen aus laufender Verwaltungstätigkeit	84.398,29	83.300	89.200	0	89.200	89.200	89.200
Auszahlungen aus laufender Verwaltungstätigkeit		--	--	--	--	--	--	--
15.	sonstige haushaltswirksame Auszahlungen	0,00	13.300	14.200	0	14.200	14.200	14.200
16.	= Summe der Auszahlungen aus laufender Verwaltungstätigkeit	0,00	13.300	14.200	0	14.200	14.200	14.200
17.	Saldo aus laufender Verwaltungstätigkeit (Summe der Einzahlungen abzüglich Summe der Auszahlungen aus Verwaltungstätigkeit)	84.398,29	70.000	75.000	0	75.000	75.000	75.000
Einzahlungen für Investitionstätigkeit		--	--	--	--	--	--	--
23.	= Summe der Einzahlungen für Investitionstätigkeit	0,00	0	0	0	0	0	0
Auszahlungen für Investitionstätigkeit		--	--	--	--	--	--	--
30.	= Summe der Auszahlungen für Investitionstätigkeit	0,00	0	0	0	0	0	0
31.	Saldo aus Investitionstätigkeit (Summe Einzahlungen abzüglich Summe Auszahlungen für Investitionstätigkeit)	0,00	0	0	0	0	0	0
32.	Finanzmittel-Überschuss/-Fehlbetrag (Summen Zeile 17 und 31)	84.398,29	70.000	75.000	0	75.000	75.000	75.000
Ein-, Auszahlungen aus Finanzierungstätigkeit								
35.	Saldo aus Finanzierungstätigkeit (Saldo aus Zeile 33 und 34)	0,00	0	0	0	0	0	0
36.	Finanzmittelveränderung (Summe der Zeilen 32 und 35)	84.398,29	70.000	75.000	0	75.000	75.000	75.000



Gemeinde	3	Gemeinde Suhlendorf
Produktbereich	35	Gestaltung der Umwelt
Produktgruppe	353	Ver- und Entsorgung
Produkt	35310	Konzessionsabgabe
Kostenstelle	353100	Konzessionsabgabe

Teilhaushalt (Muster 8)

B. Teilergebnishaushalt

Erträge und Aufwendungen		Rechnungs- ergebnis des Vor-Vor- jahres	Ansatz des Vor- jahres	Ansatz des Haus- halts- jahres	Ansatz des ersten Jahres der mittel- fristigen Ergebnis- und Finanz- planung 2026 EUR	Ansatz des zweiten Jahres der mittel- fristigen Ergebnis- und Finanz- planung 2027 EUR	Ansatz des dritten Jahres der mittel- fristigen Ergebnis- und Finanz- planung 2028 EUR
		2023 EUR	2024 EUR	2025 EUR	2026 EUR	2027 EUR	2028 EUR
1		2	3	4	5	6	7
Ordentliche Erträge		--	--	--	--	--	--
11.	Sonstige ordentliche Erträge	84.398,29	70.000	75.000	75.000	75.000	75.000
	35 110 00 Konzessionsabgaben	84.398,29	70.000	75.000	75.000	75.000	75.000
12.	= Summe ordentliche Erträge	84.398,29	70.000	75.000	75.000	75.000	75.000
Ordentliche Aufwendungen		--	--	--	--	--	--
20.	= Summe ordentliche Aufwendungen	0,00	0	0	0	0	0
21.	ordentliches Ergebnis (Summe ordentliche Erträge abzüglich ordentliche Aufwendungen)	84.398,29	70.000	75.000	75.000	75.000	75.000
24.	außerordentliches Ergebnis (außerordentliche Erträge abzüglich außerordentliche Aufwendungen)	0,00	0	0	0	0	0
25.	Jahresergebnis (Saldo aus dem ordentlichen aund dem außerordentlichen Ergebnis) Überschuss (+)/Fehlbetrag (-)	84.398,29	70.000	75.000	75.000	75.000	75.000
28.	Saldo aus internen Leistungsbeziehungen	0,00	0	0	0	0	0
29.	Ergebnis unter Berücksichtigung der internen Leistungsbeziehungen	84.398,29	70.000	75.000	75.000	75.000	75.000

Gemeinde	3	Gemeinde Suhlendorf
Produktbereich	35	Gestaltung der Umwelt
Produktgruppe	353	Ver- und Entsorgung
Produkt	35310	Konzessionsabgabe
Kostenstelle	353100	Konzessionsabgabe



**Teilhaushalt
(Muster 8)**

C. Teilfinanzhaushalt

Einzahlungen und Auszahlungen		Rechnungs- ergebnis des Vor-Vor- jahres	Ansatz des Vor- jahres	Ansatz des Haus- halts- jahres	Verpflichtu- ngsermächt- igungen 2025 EUR	Ansatz des ersten Jahres der mittel- fristigen Ergebnis- und Finanz- planung 2026 EUR	Ansatz des zweiten Jahres der mittel- fristigen Ergebnis- und Finanz- planung 2027 EUR	Ansatz des dritten Jahres der mittel- fristigen Ergebnis- und Finanz- planung 2028 EUR
		2023 EUR	2024 EUR	2025 EUR				
1		2	3	4	5	6	7	8
Einzahlungen aus laufender Verwaltungstätigkeit		--	--	--	--	--	--	--
8.	sonstige haushaltswirksame Einzahlungen	84.398,29	83.300	89.200	0	89.200	89.200	89.200
	65 110 00 Konzessionsabgaben	84.398,29	70.000	75.000	0	75.000	75.000	75.000
	65 220 00 Einzahlungen a. erhaltener Umsatzsteuer	0,00	13.300	14.200	0	14.200	14.200	14.200
9.	= Summe der Einzahlungen aus laufender Verwaltungstätigkeit	84.398,29	83.300	89.200	0	89.200	89.200	89.200
Auszahlungen aus laufender Verwaltungstätigkeit		--	--	--	--	--	--	--
15.	sonstige haushaltswirksame Auszahlungen	0,00	13.300	14.200	0	14.200	14.200	14.200
	74 430 00 Umsatzsteuer-Zahllast	0,00	13.300	14.200	0	14.200	14.200	14.200
16.	= Summe der Auszahlungen aus laufender Verwaltungstätigkeit	0,00	13.300	14.200	0	14.200	14.200	14.200
17.	Saldo aus laufender Verwaltungstätigkeit (Summe der Einzahlungen abzüglich Summe der Auszahlungen aus Verwaltungstätigkeit)	84.398,29	70.000	75.000	0	75.000	75.000	75.000
Einzahlungen für Investitionstätigkeit		--	--	--	--	--	--	--
23.	= Summe der Einzahlungen für Investitionstätigkeit	0,00	0	0	0	0	0	0
Auszahlungen für Investitionstätigkeit		--	--	--	--	--	--	--
30.	= Summe der Auszahlungen für Investitionstätigkeit	0,00	0	0	0	0	0	0
31.	Saldo aus Investitionstätigkeit (Summe Einzahlungen abzüglich Summe Auszahlungen für Investitionstätigkeit)	0,00	0	0	0	0	0	0
32.	Finanzmittel-Überschuss/-Fehlbetrag (Summen Zeile 17 und 31)	84.398,29	70.000	75.000	0	75.000	75.000	75.000
Ein-, Auszahlungen aus Finanzierungstätigkeit								
35.	Saldo aus Finanzierungstätigkeit (Saldo aus Zeile 33 und 34)	0,00	0	0	0	0	0	0
36.	Finanzmittelveränderung (Summe der Zeilen 32 und 35)	84.398,29	70.000	75.000	0	75.000	75.000	75.000



Gemeinde	3	Gemeinde Suhlendorf
Produktbereich	35	Gestaltung der Umwelt
Produktgruppe	354	Verkehrsflächen und -anlagen
Produkt	35410	Gemeindestraßen

Teilhaushalt (Muster 8)

B. Teilergebnishaushalt

Erträge und Aufwendungen	Rechnungs- ergebnis des Vor-Vor- jahres	Ansatz des Vor- jahres	Ansatz des Haus- halts- jahres	Ansatz des ersten Jahres der mittel- fristigen Ergebnis- und Finanz- planung 2026 EUR	Ansatz des zweiten Jahres der mittel- fristigen Ergebnis- und Finanz- planung 2027 EUR	Ansatz des dritten Jahres der mittel- fristigen Ergebnis- und Finanz- planung 2028 EUR
	2023 EUR	2024 EUR	2025 EUR	2026 EUR	2027 EUR	2028 EUR
1	2	3	4	5	6	7
Ordentliche Erträge	--	--	--	--	--	--
2. Zuwendungen und allgemeine Umlagen	8.487,55	0	0	0	0	0
3. Auflösungserträge aus Sonderposten	321.857,00	322.400	362.400	371.400	370.200	363.200
6. Privatrechtliche Entgelte	15.050,74	5.100	9.800	9.800	9.800	9.800
12. = Summe ordentliche Erträge	345.395,29	327.500	372.200	381.200	380.000	373.000
Ordentliche Aufwendungen	--	--	--	--	--	--
15. Aufwendungen für Sach- und Dienstleistungen	22.527,21	83.300	113.100	113.100	113.100	113.100
16. Abschreibungen	475.943,00	506.600	528.200	537.700	535.700	525.700
17. Zinsen und ähnliche Aufwendungen	3.187,00	0	0	0	0	0
19. Sonstige ordentliche Aufwendungen	5.693,06	25.000	1.000	1.000	1.000	1.000
20. = Summe ordentliche Aufwendungen	507.350,27	614.900	642.300	651.800	649.800	639.800
21. ordentliches Ergebnis (Summe ordentliche Erträge abzüglich ordentliche Aufwendungen)	-161.954,98	-287.400	-270.100	-270.600	-269.800	-266.800
24. außerordentliches Ergebnis (außerordentliche Erträge abzüglich außerordentliche Aufwendungen)	0,00	0	0	0	0	0
25. Jahresergebnis (Saldo aus dem ordentlichen aund dem außerordentlichen Ergebnis) Überschuss (+)/Fehlbetrag (-)	-161.954,98	-287.400	-270.100	-270.600	-269.800	-266.800
28. Saldo aus internen Leistungsbeziehungen	0,00	0	0	0	0	0
29. Ergebnis unter Berücksichtigung der internen Leistungsbeziehungen	-161.954,98	-287.400	-270.100	-270.600	-269.800	-266.800

Gemeinde 3 Gemeinde Suhlendorf
 Produktbereich 35 Gestaltung der Umwelt
 Produktgruppe 354 Verkehrsflächen und -anlagen
 Produkt 35410 Gemeindestraßen



**Teilhaushalt
(Muster 8)**

C. Teilfinanzhaushalt

Einzahlungen und Auszahlungen		Rechnungs- ergebnis des Vor-Vor- jahres	Ansatz des Vor- jahres	Ansatz des Haus- halts- jahres	Verpflichtu- ngsermächt- igungen 2025 EUR	Ansatz des ersten Jahres der mittel- fristigen Ergebnis- und Finanz- planung 2026 EUR	Ansatz des zweiten Jahres der mittel- fristigen Ergebnis- und Finanz- planung 2027 EUR	Ansatz des dritten Jahres der mittel- fristigen Ergebnis- und Finanz- planung 2028 EUR
		2023 EUR	2024 EUR	2025 EUR				
1		2	3	4	5	6	7	8
Einzahlungen aus laufender Verwaltungstätigkeit		--	--	--	--	--	--	--
2.	Zuwendungen und allgemeine Umlagen	8.487,55	0	0	0	0	0	0
5.	privatrechtliche Entgelte	14.410,53	5.100	9.800	0	9.800	9.800	9.800
8.	sonstige haushaltswirksame Einzahlungen	0,00	100	100	0	100	100	100
9.	= Summe der Einzahlungen aus laufender Verwaltungstätigkeit	22.898,08	5.200	9.900	0	9.900	9.900	9.900
Auszahlungen aus laufender Verwaltungstätigkeit		--	--	--	--	--	--	--
12.	Auszahlungen für Sach- und Dienstleistungen und für den Erwerb geringwertiger Vermögensgegenstände	89.159,80	83.300	113.100	0	113.100	113.100	113.100
13.	Zinsen und ähnliche Auszahlungen	12.637,26	0	0	0	0	0	0
15.	sonstige haushaltswirksame Auszahlungen	5.509,20	25.100	1.100	0	1.100	1.100	1.100
16.	= Summe der Auszahlungen aus laufender Verwaltungstätigkeit	107.306,26	108.400	114.200	0	114.200	114.200	114.200
17.	Saldo aus laufender Verwaltungstätigkeit (Summe der Einzahlungen abzüglich Summe der Auszahlungen aus Verwaltungstätigkeit)	-84.408,18	-103.200	-104.300	0	-104.300	-104.300	-104.300
Einzahlungen für Investitionstätigkeit		--	--	--	--	--	--	--
18.	Zuwendungen für Investitionstätigkeit	371.674,80	219.800	490.300	0	0	0	0
19.	Beiträge u. ä. Entgelte für Investitionstätigkeit	123.859,26	19.600	0	0	0	0	0
20.	Veräußerung von Sachvermögen	4.020,00	0	0	0	0	0	0
23.	= Summe der Einzahlungen für Investitionstätigkeit	499.554,06	239.400	490.300	0	0	0	0
Auszahlungen für Investitionstätigkeit		--	--	--	--	--	--	--
24.	Erwerb von Grundstücken und Gebäuden	3.067,58	0	0	0	0	0	0
25.	Baumaßnahmen	521.197,86	582.100	647.700	0	0	0	0
30.	= Summe der Auszahlungen für Investitionstätigkeit	524.265,44	582.100	647.700	0	0	0	0
31.	Saldo aus Investitionstätigkeit (Summe Einzahlungen abzüglich Summe Auszahlungen für Investitionstätigkeit)	-24.711,38	-342.700	-157.400	0	0	0	0
32.	Finanzmittel-Überschuss/-Fehlbetrag (Summen Zeile 17 und 31)	-109.119,56	-445.900	-261.700	0	-104.300	-104.300	-104.300
Ein-, Auszahlungen aus Finanzierungstätigkeit								
35.	Saldo aus Finanzierungstätigkeit (Saldo aus Zeile 33 und 34)	0,00	0	0	0	0	0	0
36.	Finanzmittelveränderung (Summe der Zeilen 32 und 35)	-109.119,56	-445.900	-261.700	0	-104.300	-104.300	-104.300



Gemeinde	3	Gemeinde Suhlendorf
Produktbereich	35	Gestaltung der Umwelt
Produktgruppe	354	Verkehrsflächen und -anlagen
Produkt	35410	Gemeindestraßen

Teilfinanzhaushalt Teil D

Investitionsmaßnahmen unterhalb der festgelegten Wertgrenzen		Gesamt- investi- tions- summe	Ansatz	Bisher bereit- gestellt	Verpflich- tungser- mächtigun- gen 2025	VE fällig	VE fällig	VE fällig
		EUR	2025 EUR	EUR	2025 EUR	2026 EUR	2027 EUR	2028 EUR
1		2	3	4	5	6	7	8
1.	Summe der Einzahlungen für Investitionstätigkeit	0	0	0	0	0	0	0
2.	Summe der Auszahlungen für Investitionstätigkeit	6.300	0	6.300	0	0	0	0
3.	Saldo aus Investitionstätigkeit (Summe Einzahlungen abzüglich Summe Auszahlungen für Investitionstätigkeit)	-6.300	0	-6.300	0	0	0	0

Gemeinde	3	Gemeinde Suhlendorf
Produktbereich	35	Gestaltung der Umwelt
Produktgruppe	354	Verkehrsflächen und -anlagen
Produkt	35410	Gemeindestraßen



Teilfinanzhaushalt Teil D

Investitionsmaßnahmen oberhalb der festgelegten Wertgrenzen		Gesamtinvestitionssumme	Ansatz	Bisher bereitgestellt	Verpflichtungsermächtigungen	VE fällig	VE fällig	VE fällig
		EUR	2025 EUR	EUR	2025 EUR	2026 EUR	2027 EUR	2028 EUR
1		2	3	4	5	6	7	8
Maßnahme: Straßenbau Salzwedeler Straße								
Einzahlungen für Investitionstätigkeit:								
2.	Beiträge und ähnliche Entgelte für Investitionstätigkeit	47.000	0	47.000	0	0	0	0
6.	= Summe der Einzahlungen für Investitionstätigkeit	47.000	0	47.000	0	0	0	0
Auszahlungen für Investitionstätigkeit:								
13.	= Summe der Auszahlungen für Investitionstätigkeit	0	0	0	0	0	0	0
14.	= Saldo aus Investitionstätigkeit (Summe Einzahlungen abzüglich Summe Auszahlungen für Investitionstätigkeit)	47.000	0	47.000	0	0	0	0
Maßnahme: OD Suhlendorf- L265								
Einzahlungen für Investitionstätigkeit:								
2.	Beiträge und ähnliche Entgelte für Investitionstätigkeit	106.000	0	106.000	0	0	0	0
6.	= Summe der Einzahlungen für Investitionstätigkeit	106.000	0	106.000	0	0	0	0
Auszahlungen für Investitionstätigkeit:								
13.	= Summe der Auszahlungen für Investitionstätigkeit	0	0	0	0	0	0	0
14.	= Saldo aus Investitionstätigkeit (Summe Einzahlungen abzüglich Summe Auszahlungen für Investitionstätigkeit)	106.000	0	106.000	0	0	0	0
Maßnahme: Straßenbau Güstauer Straße								
Einzahlungen für Investitionstätigkeit:								
2.	Beiträge und ähnliche Entgelte für Investitionstätigkeit	100.000	0	100.000	0	0	0	0
6.	= Summe der Einzahlungen für Investitionstätigkeit	100.000	0	100.000	0	0	0	0
Auszahlungen für Investitionstätigkeit:								
13.	= Summe der Auszahlungen für Investitionstätigkeit	0	0	0	0	0	0	0
14.	= Saldo aus Investitionstätigkeit (Summe Einzahlungen abzüglich Summe Auszahlungen für Investitionstätigkeit)	100.000	0	100.000	0	0	0	0
Maßnahme: Növenthien Innerorts								
Einzahlungen für Investitionstätigkeit:								
2.	Beiträge und ähnliche Entgelte für Investitionstätigkeit	150.000	0	150.000	0	0	0	0
6.	= Summe der Einzahlungen für Investitionstätigkeit	150.000	0	150.000	0	0	0	0
Auszahlungen für Investitionstätigkeit:								
13.	= Summe der Auszahlungen für Investitionstätigkeit	0	0	0	0	0	0	0
14.	= Saldo aus Investitionstätigkeit (Summe Einzahlungen abzüglich Summe Auszahlungen für Investitionstätigkeit)	150.000	0	150.000	0	0	0	0



Gemeinde	3	Gemeinde Suhlendorf
Produktbereich	35	Gestaltung der Umwelt
Produktgruppe	354	Verkehrsflächen und -anlagen
Produkt	35410	Gemeindestraßen

Teilfinanzhaushalt Teil D

Investitionsmaßnahmen oberhalb der festgelegten Wertgrenzen		Gesamt- investi- tions- summe	Ansatz	Bisher bereit- gestellt	Verpflich- tungser- mächtigun- gen 2025	VE fällig	VE fällig	VE fällig
		EUR	2025 EUR	EUR	2025 EUR	2026 EUR	2027 EUR	2028 EUR
1	2	3	4	5	6	7	8	
Maßnahme:Kölaue Innerorts								
Einzahlungen für Investitionstätigkeit:								
1.	Zuwendungen für Investitionstätigkeit	774.000	0	774.000	0	0	0	0
6.	= Summe der Einzahlungen für Investitionstätigkeit	774.000	0	774.000	0	0	0	0
Auszahlungen für Investitionstätigkeit:								
8.	Baumaßnahmen	1.000.000	0	1.000.000	0	0	0	0
13.	= Summe der Auszahlungen für Investitionstätigkeit	1.000.000	0	1.000.000	0	0	0	0
14.	= Saldo aus Investitionstätigkeit (Summe Einzahlungen abzüglich Summe Auszahlungen für Investitionstätigkeit)	-226.000	0	-226.000	0	0	0	0
Maßnahme:WiWeg Kölaue-L265								
Einzahlungen für Investitionstätigkeit:								
1.	Zuwendungen für Investitionstätigkeit	103.700	0	103.700	0	0	0	0
2.	Beiträge und ähnliche Entgelte für Investitionstätigkeit	15.000	0	15.000	0	0	0	0
6.	= Summe der Einzahlungen für Investitionstätigkeit	118.700	0	118.700	0	0	0	0
Auszahlungen für Investitionstätigkeit:								
8.	Baumaßnahmen	142.000	0	142.000	0	0	0	0
13.	= Summe der Auszahlungen für Investitionstätigkeit	142.000	0	142.000	0	0	0	0
14.	= Saldo aus Investitionstätigkeit (Summe Einzahlungen abzüglich Summe Auszahlungen für Investitionstätigkeit)	-23.300	0	-23.300	0	0	0	0
Maßnahme:WiWeg Grabau-B71								
Einzahlungen für Investitionstätigkeit:								
1.	Zuwendungen für Investitionstätigkeit	163.400	0	163.400	0	0	0	0
2.	Beiträge und ähnliche Entgelte für Investitionstätigkeit	24.000	0	24.000	0	0	0	0
6.	= Summe der Einzahlungen für Investitionstätigkeit	187.400	0	187.400	0	0	0	0
Auszahlungen für Investitionstätigkeit:								
8.	Baumaßnahmen	223.800	0	223.800	0	0	0	0
13.	= Summe der Auszahlungen für Investitionstätigkeit	223.800	0	223.800	0	0	0	0
14.	= Saldo aus Investitionstätigkeit (Summe Einzahlungen abzüglich Summe Auszahlungen für Investitionstätigkeit)	-36.400	0	-36.400	0	0	0	0
Maßnahme:Gartenstraße mit Wiesenweg/Bruchweg								
Einzahlungen für Investitionstätigkeit:								
1.	Zuwendungen für Investitionstätigkeit	742.000	0	742.000	0	0	0	0
2.	Beiträge und ähnliche Entgelte für Investitionstätigkeit	100.000	0	100.000	0	0	0	0
6.	= Summe der Einzahlungen für Investitionstätigkeit	842.000	0	842.000	0	0	0	0

Gemeinde 3 Gemeinde Suhlendorf
 Produktbereich 35 Gestaltung der Umwelt
 Produktgruppe 354 Verkehrsflächen und -anlagen
 Produkt 35410 Gemeindestraßen



Teilfinanzhaushalt Teil D

Investitionsmaßnahmen oberhalb der festgelegten Wertgrenzen		Gesamt- investi- tions- summe	Ansatz	Bisher bereit- gestellt	Verpflich- tungser- mächtig- ungen	VE fällig	VE fällig	VE fällig
		EUR	2025 EUR	EUR	2025 EUR	2026 EUR	2027 EUR	2028 EUR
1		2	3	4	5	6	7	8
Auszahlungen für Investitionstätigkeit:								
8.	Baumaßnahmen	1.017.000	0	1.017.000	0	0	0	0
13.	= Summe der Auszahlungen für Investitionstätigkeit	1.017.000	0	1.017.000	0	0	0	0
14.	= Saldo aus Investitonstätigkeit (Summe Einzahlungen abzüglich Summe Auszahlungen für Investitionstätigkeit)	-175.000	0	-175.000	0	0	0	0
Maßnahme:DE Nestau Nord								
Einzahlungen für Investitionstätigkeit:								
1.	Zuwendungen für Investitionstätigkeit	448.200	0	448.200	0	0	0	0
6.	= Summe der Einzahlungen für Investitionstätigkeit	448.200	0	448.200	0	0	0	0
Auszahlungen für Investitionstätigkeit:								
13.	= Summe der Auszahlungen für Investitionstätigkeit	0	0	0	0	0	0	0
14.	= Saldo aus Investitonstätigkeit (Summe Einzahlungen abzüglich Summe Auszahlungen für Investitionstätigkeit)	448.200	0	448.200	0	0	0	0
Maßnahme:Neumarkt Suhlendorf								
Einzahlungen für Investitionstätigkeit:								
6.	= Summe der Einzahlungen für Investitionstätigkeit	0	0	0	0	0	0	0
Auszahlungen für Investitionstätigkeit:								
8.	Baumaßnahmen	392.000	0	392.000	0	0	0	0
13.	= Summe der Auszahlungen für Investitionstätigkeit	392.000	0	392.000	0	0	0	0
14.	= Saldo aus Investitonstätigkeit (Summe Einzahlungen abzüglich Summe Auszahlungen für Investitionstätigkeit)	-392.000	0	-392.000	0	0	0	0
Maßnahme:Billungstraße DE Suhlendorf								
Einzahlungen für Investitionstätigkeit:								
6.	= Summe der Einzahlungen für Investitionstätigkeit	0	0	0	0	0	0	0
Auszahlungen für Investitionstätigkeit:								
8.	Baumaßnahmen	438.000	0	438.000	0	0	0	0
13.	= Summe der Auszahlungen für Investitionstätigkeit	438.000	0	438.000	0	0	0	0
14.	= Saldo aus Investitonstätigkeit (Summe Einzahlungen abzüglich Summe Auszahlungen für Investitionstätigkeit)	-438.000	0	-438.000	0	0	0	0
Maßnahme:Ausgleichsmaßnahme								
Einzahlungen für Investitionstätigkeit:								
6.	= Summe der Einzahlungen für Investitionstätigkeit	0	0	0	0	0	0	0
Auszahlungen für Investitionstätigkeit:								
8.	Baumaßnahmen	10.000	0	10.000	0	0	0	0
13.	= Summe der Auszahlungen für Investitionstätigkeit	10.000	0	10.000	0	0	0	0



Gemeinde	3	Gemeinde Suhlendorf
Produktbereich	35	Gestaltung der Umwelt
Produktgruppe	354	Verkehrsflächen und -anlagen
Produkt	35410	Gemeindestraßen

Teilfinanzhaushalt Teil D

Investitionsmaßnahmen oberhalb der festgelegten Wertgrenzen		Gesamt- investi- tions- summe	Ansatz	Bisher bereit- gestellt	Verpflich- tungser- mächtig- ungen	VE fällig	VE fällig	VE fällig
		EUR	2025 EUR	EUR	2025 EUR	2026 EUR	2027 EUR	2028 EUR
1		2	3	4	5	6	7	8
14.	= Saldo aus Investitionstätigkeit (Summe Einzahlungen abzüglich Summe Auszahlungen für Investitionstätigkeit)	-10.000	0	-10.000	0	0	0	0
Maßnahme: Generationenplatz Museum								
Einzahlungen für Investitionstätigkeit:								
1.	Zuwendungen für Investitionstätigkeit	201.300	0	201.300	0	0	0	0
6.	= Summe der Einzahlungen für Investitionstätigkeit	201.300	0	201.300	0	0	0	0
Auszahlungen für Investitionstätigkeit:								
8.	Baumaßnahmen	223.700	0	223.700	0	0	0	0
13.	= Summe der Auszahlungen für Investitionstätigkeit	223.700	0	223.700	0	0	0	0
14.	= Saldo aus Investitionstätigkeit (Summe Einzahlungen abzüglich Summe Auszahlungen für Investitionstätigkeit)	-22.400	0	-22.400	0	0	0	0
Maßnahme: Innerortsstraßen Nestau								
Einzahlungen für Investitionstätigkeit:								
6.	= Summe der Einzahlungen für Investitionstätigkeit	0	0	0	0	0	0	0
Auszahlungen für Investitionstätigkeit:								
8.	Baumaßnahmen	1.244.000	0	1.244.000	0	0	0	0
13.	= Summe der Auszahlungen für Investitionstätigkeit	1.244.000	0	1.244.000	0	0	0	0
14.	= Saldo aus Investitionstätigkeit (Summe Einzahlungen abzüglich Summe Auszahlungen für Investitionstätigkeit)	-1.244.000	0	-1.244.000	0	0	0	0
Maßnahme: Kreuzungsbereich K16								
Einzahlungen für Investitionstätigkeit:								
1.	Zuwendungen für Investitionstätigkeit	408.200	0	408.200	0	0	0	0
6.	= Summe der Einzahlungen für Investitionstätigkeit	408.200	0	408.200	0	0	0	0
Auszahlungen für Investitionstätigkeit:								
8.	Baumaßnahmen	509.200	0	509.200	0	0	0	0
13.	= Summe der Auszahlungen für Investitionstätigkeit	509.200	0	509.200	0	0	0	0
14.	= Saldo aus Investitionstätigkeit (Summe Einzahlungen abzüglich Summe Auszahlungen für Investitionstätigkeit)	-101.000	0	-101.000	0	0	0	0
Maßnahme: Erlebnisbereich Mühlenberg								
Einzahlungen für Investitionstätigkeit:								
1.	Zuwendungen für Investitionstätigkeit	232.200	0	232.200	0	0	0	0
6.	= Summe der Einzahlungen für Investitionstätigkeit	232.200	0	232.200	0	0	0	0
Auszahlungen für Investitionstätigkeit:								
8.	Baumaßnahmen	258.100	0	258.100	0	0	0	0
13.	= Summe der Auszahlungen für Investitionstätigkeit	258.100	0	258.100	0	0	0	0

Gemeinde	3	Gemeinde Suhlendorf
Produktbereich	35	Gestaltung der Umwelt
Produktgruppe	354	Verkehrsflächen und -anlagen
Produkt	35410	Gemeindestraßen



Teilfinanzhaushalt Teil D

Investitionsmaßnahmen oberhalb der festgelegten Wertgrenzen		Gesamtinvestitionssumme	Ansatz	Bisher bereitgestellt	Verpflichtungsermächtigungen	VE fällig	VE fällig	VE fällig
		EUR	2025 EUR	EUR	2025 EUR	2026 EUR	2027 EUR	2028 EUR
1		2	3	4	5	6	7	8
14.	= Saldo aus Investitionstätigkeit (Summe Einzahlungen abzüglich Summe Auszahlungen für Investitionstätigkeit)	-25.900	0	-25.900	0	0	0	0
Maßnahme:Radweg Nestauer Straße								
Einzahlungen für Investitionstätigkeit:								
1.	Zuwendungen für Investitionstätigkeit	18.900	0	18.900	0	0	0	0
6.	= Summe der Einzahlungen für Investitionstätigkeit	18.900	0	18.900	0	0	0	0
Auszahlungen für Investitionstätigkeit:								
8.	Baumaßnahmen	271.000	0	271.000	0	0	0	0
13.	= Summe der Auszahlungen für Investitionstätigkeit	271.000	0	271.000	0	0	0	0
14.	= Saldo aus Investitionstätigkeit (Summe Einzahlungen abzüglich Summe Auszahlungen für Investitionstätigkeit)	-252.100	0	-252.100	0	0	0	0
Maßnahme:Laufbahnsanierung Sportplatz Suhlendorf								
Einzahlungen für Investitionstätigkeit:								
1.	Zuwendungen für Investitionstätigkeit	163.600	0	163.600	0	0	0	0
6.	= Summe der Einzahlungen für Investitionstätigkeit	163.600	0	163.600	0	0	0	0
Auszahlungen für Investitionstätigkeit:								
11.	Aktivierbare Zuwendungen	163.600	0	163.600	0	0	0	0
13.	= Summe der Auszahlungen für Investitionstätigkeit	163.600	0	163.600	0	0	0	0
14.	= Saldo aus Investitionstätigkeit (Summe Einzahlungen abzüglich Summe Auszahlungen für Investitionstätigkeit)	0	0	0	0	0	0	0
Maßnahme:Straßenausbau Fahrbahn Güstau								
Einzahlungen für Investitionstätigkeit:								
2.	Beiträge und ähnliche Entgelte für Investitionstätigkeit	115.900	0	115.900	0	0	0	0
6.	= Summe der Einzahlungen für Investitionstätigkeit	115.900	0	115.900	0	0	0	0
Auszahlungen für Investitionstätigkeit:								
8.	Baumaßnahmen	600.700	0	600.700	0	0	0	0
13.	= Summe der Auszahlungen für Investitionstätigkeit	600.700	0	600.700	0	0	0	0
14.	= Saldo aus Investitionstätigkeit (Summe Einzahlungen abzüglich Summe Auszahlungen für Investitionstätigkeit)	-484.800	0	-484.800	0	0	0	0
Maßnahme:Bushaltestelle Güstau, Erweiterung Haltestellenprogramm 8 Bu								
Einzahlungen für Investitionstätigkeit:								
1.	Zuwendungen für Investitionstätigkeit	513.100	490.300	22.800	0	0	0	0
6.	= Summe der Einzahlungen für Investitionstätigkeit	513.100	490.300	22.800	0	0	0	0
Auszahlungen für Investitionstätigkeit:								
8.	Baumaßnahmen	643.100	612.700	30.400	0	0	0	0



Gemeinde	3	Gemeinde Suhlendorf
Produktbereich	35	Gestaltung der Umwelt
Produktgruppe	354	Verkehrsflächen und -anlagen
Produkt	35410	Gemeindestraßen

Teilfinanzhaushalt Teil D

Investitionsmaßnahmen oberhalb der festgelegten Wertgrenzen		Gesamt- investi- tions- summe	Ansatz	Bisher bereit- gestellt	Verpflich- tungser- mächtig- ungen 2025	VE fällig	VE fällig	VE fällig
		EUR	2025 EUR	EUR	2025 EUR	2026 EUR	2027 EUR	2028 EUR
1		2	3	4	5	6	7	8
13.	= Summe der Auszahlungen für Investitionstätigkeit	643.100	612.700	30.400	0	0	0	0
14.	= Saldo aus Investitionstätigkeit (Summe Einzahlungen abzüglich Summe Auszahlungen für Investitionstätigkeit)	-130.000	-122.400	-7.600	0	0	0	0
Maßnahme:Radweg Gansau-Molbath, Teilstrecke Heide-Wendland-Radweg								
Einzahlungen für Investitionstätigkeit:								
1.	Zuwendungen für Investitionstätigkeit	197.000	0	197.000	0	0	0	0
6.	= Summe der Einzahlungen für Investitionstätigkeit	197.000	0	197.000	0	0	0	0
Auszahlungen für Investitionstätigkeit:								
8.	Baumaßnahmen	206.000	0	206.000	0	0	0	0
13.	= Summe der Auszahlungen für Investitionstätigkeit	206.000	0	206.000	0	0	0	0
14.	= Saldo aus Investitionstätigkeit (Summe Einzahlungen abzüglich Summe Auszahlungen für Investitionstätigkeit)	-9.000	0	-9.000	0	0	0	0
Maßnahme:anhängiges Klageverfahren DE Kölau								
Einzahlungen für Investitionstätigkeit:								
6.	= Summe der Einzahlungen für Investitionstätigkeit	0	0	0	0	0	0	0
Auszahlungen für Investitionstätigkeit:								
8.	Baumaßnahmen	100.000	0	100.000	0	0	0	0
13.	= Summe der Auszahlungen für Investitionstätigkeit	100.000	0	100.000	0	0	0	0
14.	= Saldo aus Investitionstätigkeit (Summe Einzahlungen abzüglich Summe Auszahlungen für Investitionstätigkeit)	-100.000	0	-100.000	0	0	0	0
Maßnahme:Planungskosten Erschließung Marderweg und Iltisgang								
Einzahlungen für Investitionstätigkeit:								
6.	= Summe der Einzahlungen für Investitionstätigkeit	0	0	0	0	0	0	0
Auszahlungen für Investitionstätigkeit:								
8.	Baumaßnahmen	60.000	35.000	25.000	0	0	0	0
13.	= Summe der Auszahlungen für Investitionstätigkeit	60.000	35.000	25.000	0	0	0	0
14.	= Saldo aus Investitionstätigkeit (Summe Einzahlungen abzüglich Summe Auszahlungen für Investitionstätigkeit)	-60.000	-35.000	-25.000	0	0	0	0

Gemeinde 3 Gemeinde Suhlendorf
 Produktbereich 35 Gestaltung der Umwelt
 Produktgruppe 354 Verkehrsflächen und -anlagen
 Produkt 35410 Gemeindestraßen
 Kostenstelle 354100 Gemeindestraßen



**Teilhaushalt
(Muster 8)**

B. Teilergebnishaushalt

Erträge und Aufwendungen		Rechnungs- ergebnis des Vor-Vor- jahres	Ansatz des Vor- jahres	Ansatz des Haus- halts- jahres	Ansatz des ersten Jahres der mittel- fristigen Ergebnis- und Finanz- planung 2026	Ansatz des zweiten Jahres der mittel- fristigen Ergebnis- und Finanz- planung 2027	Ansatz des dritten Jahres der mittel- fristigen Ergebnis- und Finanz- planung 2028
		2023 EUR	2024 EUR	2025 EUR	2026 EUR	2027 EUR	2028 EUR
1		2	3	4	5	6	7
Ordentliche Erträge		--	--	--	--	--	--
2.	Zuwendungen und allgemeine Umlagen	8.487,55	0	0	0	0	0
	31 470 00 Zuschüsse lfd. von privaten Unternehmen	8.400,00	0	0	0	0	0
	31 480 00 Zuschüsse lfd. von übrigen Bereichen	87,55	0	0	0	0	0
3.	Auflösungserträge aus Sonderposten	321.857,00	322.400	362.400	371.400	370.200	363.200
	31 610 00 Auflösg.SoPo	234.444,00	239.900	271.800	278.600	277.700	272.400
	a.Investitionszuwendungen						
	33 710 00 Ertr.aus Aufl.SoPo f.Beiträge u.ä.Entg.	87.413,00	82.500	90.600	92.800	92.500	90.800
6.	Privatrechtliche Entgelte	15.050,74	5.100	9.800	9.800	9.800	9.800
	34 110 00 Mieten und Pachten	9.198,12	4.600	9.300	9.300	9.300	9.300
	34 210 00 Erträge aus Verkauf	500,00	500	500	500	500	500
	34 610 00 Sonst. privatrechtl. Leistungsentgelte	5.352,62	0	0	0	0	0
12.	= Summe ordentliche Erträge	345.395,29	327.500	372.200	381.200	380.000	373.000
Ordentliche Aufwendungen		--	--	--	--	--	--
15.	Aufwendungen für Sach- und Dienstleistungen	22.527,21	83.300	113.100	113.100	113.100	113.100
	42 110 00 Unterhaltung Grundst./bauliche Anlagen	557,15	0	0	0	0	0
	42 120 00 Unterhaltung sonst.unbewegl.Vermögen	20.729,20	80.000	110.000	110.000	110.000	110.000
	42 210 00 Unterhaltung bewegliches Vermögen	829,34	1.200	1.200	1.200	1.200	1.200
	42 220 00 Erwerb geringwertig.Vermögensgegenstände	0,00	1.500	1.000	1.000	1.000	1.000
	42 410 00 Bewirtschaft. Grundstücke, baul.Anlagen	411,52	600	900	900	900	900
16.	Abschreibungen	475.943,00	506.600	528.200	537.700	535.700	525.700
	47 110 10 Abschr.auf immat.Vermög.G.a.gel.Inv.Zuw.	871,00	900	900	900	900	900
	47 113 00 Abschreibungen auf Gebäude	33.068,00	33.100	33.100	33.100	33.100	33.100
	47 114 00 Abschreibungen a.d.Infrastrukturvermögen	439.904,00	470.500	492.100	501.600	499.600	489.600
	47 117 00 Abschr. a.Betriebs- u.Geschäftsausstattg.	2.100,00	2.100	2.100	2.100	2.100	2.100
17.	Zinsen und ähnliche Aufwendungen	3.187,00	0	0	0	0	0
	45 990 00 Sonstige Finanzaufwendungen	3.187,00	0	0	0	0	0
19.	Sonstige ordentliche Aufwendungen	5.693,06	25.000	1.000	1.000	1.000	1.000
	44 310 00 Geschäftsaufwendungen	5.693,06	25.000	1.000	1.000	1.000	1.000
20.	= Summe ordentliche Aufwendungen	507.350,27	614.900	642.300	651.800	649.800	639.800



Gemeinde	3	Gemeinde Suhlendorf
Produktbereich	35	Gestaltung der Umwelt
Produktgruppe	354	Verkehrsflächen und -anlagen
Produkt	35410	Gemeindestraßen
Kostenstelle	354100	Gemeindestraßen

Teilhaushalt (Muster 8)

B. Teilergebnishaushalt

Erträge und Aufwendungen		Rechnungs- ergebnis des Vor-Vor- jahres	Ansatz des Vor- jahres	Ansatz des Haus- halts- jahres	Ansatz des ersten Jahres der mittel- fristigen Ergebnis- und Finanz- planung 2026 EUR	Ansatz des zweiten Jahres der mittel- fristigen Ergebnis- und Finanz- planung 2027 EUR	Ansatz des dritten Jahres der mittel- fristigen Ergebnis- und Finanz- planung 2028 EUR
		2023 EUR	2024 EUR	2025 EUR	2026 EUR	2027 EUR	2028 EUR
1		2	3	4	5	6	7
21.	ordentliches Ergebnis (Summe ordentliche Erträge abzüglich ordentliche Aufwendungen)	-161.954,98	-287.400	-270.100	-270.600	-269.800	-266.800
24.	außerordentliches Ergebnis (außerordentliche Erträge abzüglich außerordentliche Aufwendungen)	0,00	0	0	0	0	0
25.	Jahresergebnis (Saldo aus dem ordentlichen aund dem außerordentlichen Ergebnis) Überschuss (+)/Fehlbetrag (-)	-161.954,98	-287.400	-270.100	-270.600	-269.800	-266.800
28.	Saldo aus internen Leistungsbeziehungen	0,00	0	0	0	0	0
29.	Ergebnis unter Berücksichtigung der internen Leistungsbeziehungen	-161.954,98	-287.400	-270.100	-270.600	-269.800	-266.800

Gemeinde 3 Gemeinde Suhlendorf
 Produktbereich 35 Gestaltung der Umwelt
 Produktgruppe 354 Verkehrsflächen und -anlagen
 Produkt 35410 Gemeindestraßen
 Kostenstelle 354100 Gemeindestraßen



**Teilhaushalt
(Muster 8)**

C. Teilfinanzhaushalt

Einzahlungen und Auszahlungen		Rechnungs- ergebnis des Vor-Vor- jahres	Ansatz des Vor- jahres	Ansatz des Haus- halts- jahres	Verpflichtu- ngsermächt- igungen 2025 EUR	Ansatz des ersten Jahres der mittel- fristigen Ergebnis- und Finanz- planung 2026 EUR	Ansatz des zweiten Jahres der mittel- fristigen Ergebnis- und Finanz- planung 2027 EUR	Ansatz des dritten Jahres der mittel- fristigen Ergebnis- und Finanz- planung 2028 EUR
		2023 EUR	2024 EUR	2025 EUR				
1		2	3	4	5	6	7	8
Einzahlungen aus laufender Verwaltungstätigkeit		--	--	--	--	--	--	--
2.	Zuwendungen und allgemeine Umlagen	8.487,55	0	0	0	0	0	0
	61 470 00 Zusch. lfd.Zwecke v.priv.Unternehmen	8.400,00	0	0	0	0	0	0
	61 480 00 Zusch. lfd. Zwecke von übrigen Bereichen	87,55	0	0	0	0	0	0
5.	privatrechtliche Entgelte	14.410,53	5.100	9.800	0	9.800	9.800	9.800
	64 110 00 Mieten und Pachten	8.557,91	4.600	9.300	0	9.300	9.300	9.300
	64 210 00 Einzahlungen aus Verkauf	500,00	500	500	0	500	500	500
	64 610 00 Sonstige privatrechtl.Leistungsentgelt e	5.352,62	0	0	0	0	0	0
8.	sonstige haushaltswirksame Einzahlungen	0,00	100	100	0	100	100	100
	65 220 00 Einzahlungen a. erhaltener Umsatzsteuer	0,00	100	100	0	100	100	100
9.	= Summe der Einzahlungen aus laufender Verwaltungstätigkeit	22.898,08	5.200	9.900	0	9.900	9.900	9.900
Auszahlungen aus laufender Verwaltungstätigkeit		--	--	--	--	--	--	--
12.	Auszahlungen für Sach- und Dienstleistungen und für den Erwerb geringwertiger Vermögensgegenstände	89.159,80	83.300	113.100	0	113.100	113.100	113.100
	72 110 00 Unterhaltung Grundstücke,baul.Anlagen	557,15	0	0	0	0	0	0
	72 120 00 Unterhaltung sonst.unbewegl.Vermögen	87.361,79	80.000	110.000	0	110.000	110.000	110.000
	72 210 00 Unterhaltung des beweglichen Vermögens	829,34	1.200	1.200	0	1.200	1.200	1.200
	72 220 00 Erwerb geringw.Vermögensgegenst ände	0,00	1.500	1.000	0	1.000	1.000	1.000
	72 410 00 Bewirtschaftung Grundstücke,baul.Anlagen	411,52	600	900	0	900	900	900
13.	Zinsen und ähnliche Auszahlungen	12.637,26	0	0	0	0	0	0
	75 990 00 Sonstige Finanzauszahlungen	12.637,26	0	0	0	0	0	0
15.	sonstige haushaltswirksame Auszahlungen	5.509,20	25.100	1.100	0	1.100	1.100	1.100
	74 310 00 Geschäftsauszahlungen	5.509,20	25.000	1.000	0	1.000	1.000	1.000
	74 430 00 Umsatzsteuer-Zahllast	0,00	100	100	0	100	100	100
16.	= Summe der Auszahlungen aus laufender Verwaltungstätigkeit	107.306,26	108.400	114.200	0	114.200	114.200	114.200
17.	Saldo aus laufender Verwaltungstätigkeit (Summe der Einzahlungen abzüglich Summe der Auszahlungen aus Verwaltungstätigkeit)	-84.408,18	-103.200	-104.300	0	-104.300	-104.300	-104.300



Gemeinde	3	Gemeinde Suhlendorf
Produktbereich	35	Gestaltung der Umwelt
Produktgruppe	354	Verkehrsflächen und -anlagen
Produkt	35410	Gemeindestraßen
Kostenstelle	354100	Gemeindestraßen

Teilhaushalt (Muster 8)

C. Teilfinanzhaushalt

Einzahlungen und Auszahlungen		Rechnungs- ergebnis des Vor-Vor- jahres	Ansatz des Vor- jahres	Ansatz des Haus- halts- jahres	Verpflichtu- ngsmächti- gen 2025 EUR	Ansatz des ersten Jahres der mittel- fristigen Ergebnis- und Finanz- planung 2026 EUR	Ansatz des zweiten Jahres der mittel- fristigen Ergebnis- und Finanz- planung 2027 EUR	Ansatz des dritten Jahres der mittel- fristigen Ergebnis- und Finanz- planung 2028 EUR
		2023 EUR	2024 EUR	2025 EUR				
1		2	3	4	5	6	7	8
Einzahlungen für Investitionstätigkeit		--	--	--	--	--	--	--
18.	Zuwendungen für Investitionstätigkeit	371.674,80	219.800	490.300	0	0	0	0
	68 110 00 Investitionszuweisungen Land	340.033,42	219.800	490.300	0	0	0	0
	68 170 00 Invest.zuschüsse private Unternehmen	31.641,38	0	0	0	0	0	0
19.	Beiträge u. ä. Entgelte für Investitionstätigkeit	123.859,26	19.600	0	0	0	0	0
	68 910 00 Beiträge und ähnliche Entgelte	123.859,26	19.600	0	0	0	0	0
20.	Veräußerung von Sachvermögen	4.020,00	0	0	0	0	0	0
	68 210 00 Ez.a.Veräußerg.Grdst./Geb. /and.unbew.VG.	4.020,00	0	0	0	0	0	0
23.	= Summe der Einzahlungen für Investitionstätigkeit	499.554,06	239.400	490.300	0	0	0	0
Auszahlungen für Investitionstätigkeit		--	--	--	--	--	--	--
24.	Erwerb von Grundstücken und Gebäuden	3.067,58	0	0	0	0	0	0
	78 210 00 Auszahl.f.Erwerb von Grundst./Gebäuden	3.067,58	0	0	0	0	0	0
25.	Baumaßnahmen	521.197,86	582.100	647.700	0	0	0	0
	78 720 00 Auszahlungen für Tiefbaumaßnahmen	521.197,86	582.100	647.700	0	0	0	0
30.	= Summe der Auszahlungen für Investitionstätigkeit	524.265,44	582.100	647.700	0	0	0	0
31.	Saldo aus Investitionstätigkeit (Summe Einzahlungen abzüglich Summe Auszahlungen für Investitionstätigkeit)	-24.711,38	-342.700	-157.400	0	0	0	0
32.	Finanzmittel-Überschuss/-Fehlbetrag (Summen Zeile 17 und 31)	-109.119,56	-445.900	-261.700	0	-104.300	-104.300	-104.300
Ein-, Auszahlungen aus Finanzierungstätigkeit								
35.	Saldo aus Finanzierungstätigkeit (Saldo aus Zeile 33 und 34)	0,00	0	0	0	0	0	0
36.	Finanzmittelveränderung (Summe der Zeilen 32 und 35)	-109.119,56	-445.900	-261.700	0	-104.300	-104.300	-104.300

Gemeinde	3	Gemeinde Suhlendorf
Produktbereich	35	Gestaltung der Umwelt
Produktgruppe	354	Verkehrsflächen und -anlagen
Produkt	35410	Gemeindestraßen
Kostenstelle	354100	Gemeindestraßen



Teilfinanzhaushalt Teil D

Investitionsmaßnahmen unterhalb der festgelegten Wertgrenzen		Gesamt- investi- tions- summe	Ansatz	Bisher bereit- gestellt	Verpflich- tungser- mächtigun- gen	VE fällig	VE fällig	VE fällig
		EUR	2025 EUR	EUR	2025 EUR	2026 EUR	2027 EUR	2028 EUR
1		2	3	4	5	6	7	8
1.	Summe der Einzahlungen für Investitionstätigkeit	0	0	0	0	0	0	0
2.	Summe der Auszahlungen für Investitionstätigkeit	6.300	0	6.300	0	0	0	0
3.	Saldo aus Investitionstätigkeit (Summe Einzahlungen abzüglich Summe Auszahlungen für Investitionstätigkeit)	-6.300	0	-6.300	0	0	0	0



Gemeinde	3	Gemeinde Suhlendorf
Produktbereich	35	Gestaltung der Umwelt
Produktgruppe	354	Verkehrsflächen und -anlagen
Produkt	35410	Gemeindestraßen
Kostenstelle	354100	Gemeindestraßen

Teilfinanzhaushalt Teil D

Investitionsmaßnahmen oberhalb der festgelegten Wertgrenzen		Gesamt- investi- tions- summe	Ansatz	Bisher bereit- gestellt	Verpflich- tungser- mächtig- ungen	VE fällig	VE fällig	VE fällig
		EUR	2025 EUR	EUR	2025 EUR	2026 EUR	2027 EUR	2028 EUR
1	2	3	4	5	6	7	8	
Maßnahme: Straßenbau Salzwedeler Straße								
Einzahlungen für Investitionstätigkeit:								
2.	Beiträge und ähnliche Entgelte für Investitionstätigkeit	47.000	0	47.000	0	0	0	0
	68 910 00 Beiträge und ähnliche Entgelte	47.000	0	47.000	0	0	0	0
6.	= Summe der Einzahlungen für Investitionstätigkeit	47.000	0	47.000	0	0	0	0
Auszahlungen für Investitionstätigkeit:								
13.	= Summe der Auszahlungen für Investitionstätigkeit	0	0	0	0	0	0	0
14.	= Saldo aus Investitionstätigkeit (Summe Einzahlungen abzüglich Summe Auszahlungen für Investitionstätigkeit)	47.000	0	47.000	0	0	0	0
Maßnahme: OD Suhlendorf- L265								
Einzahlungen für Investitionstätigkeit:								
2.	Beiträge und ähnliche Entgelte für Investitionstätigkeit	106.000	0	106.000	0	0	0	0
	68 910 00 Beiträge und ähnliche Entgelte	106.000	0	106.000	0	0	0	0
6.	= Summe der Einzahlungen für Investitionstätigkeit	106.000	0	106.000	0	0	0	0
Auszahlungen für Investitionstätigkeit:								
13.	= Summe der Auszahlungen für Investitionstätigkeit	0	0	0	0	0	0	0
14.	= Saldo aus Investitionstätigkeit (Summe Einzahlungen abzüglich Summe Auszahlungen für Investitionstätigkeit)	106.000	0	106.000	0	0	0	0
Maßnahme: Straßenbau Güstauer Straße								
Einzahlungen für Investitionstätigkeit:								
2.	Beiträge und ähnliche Entgelte für Investitionstätigkeit	100.000	0	100.000	0	0	0	0
	68 910 00 Beiträge und ähnliche Entgelte	100.000	0	100.000	0	0	0	0
6.	= Summe der Einzahlungen für Investitionstätigkeit	100.000	0	100.000	0	0	0	0
Auszahlungen für Investitionstätigkeit:								
13.	= Summe der Auszahlungen für Investitionstätigkeit	0	0	0	0	0	0	0
14.	= Saldo aus Investitionstätigkeit (Summe Einzahlungen abzüglich Summe Auszahlungen für Investitionstätigkeit)	100.000	0	100.000	0	0	0	0
Maßnahme: Növenthien Innerorts								
Einzahlungen für Investitionstätigkeit:								
2.	Beiträge und ähnliche Entgelte für Investitionstätigkeit	150.000	0	150.000	0	0	0	0
	68 910 00 Beiträge und ähnliche Entgelte	150.000	0	150.000	0	0	0	0
6.	= Summe der Einzahlungen für Investitionstätigkeit	150.000	0	150.000	0	0	0	0

Gemeinde	3	Gemeinde Suhlendorf
Produktbereich	35	Gestaltung der Umwelt
Produktgruppe	354	Verkehrsflächen und -anlagen
Produkt	35410	Gemeindestraßen
Kostenstelle	354100	Gemeindestraßen



Teilfinanzhaushalt Teil D

Investitionsmaßnahmen oberhalb der festgelegten Wertgrenzen		Gesamtinvestitionssumme	Ansatz	Bisher bereitgestellt	Verpflichtungsermächtigungen	VE fällig	VE fällig	VE fällig
		EUR	2025 EUR	EUR	2025 EUR	2026 EUR	2027 EUR	2028 EUR
1		2	3	4	5	6	7	8
Auszahlungen für Investitionstätigkeit:								
13.	= Summe der Auszahlungen für Investitionstätigkeit	0	0	0	0	0	0	0
14.	= Saldo aus Investitionstätigkeit (Summe Einzahlungen abzüglich Summe Auszahlungen für Investitionstätigkeit)	150.000	0	150.000	0	0	0	0
Maßnahme:Körlau Innerorts								
Einzahlungen für Investitionstätigkeit:								
1.	Zuwendungen für Investitionstätigkeit	774.000	0	774.000	0	0	0	0
	68 110 00 Investitionszuweisungen Land	774.000	0	774.000	0	0	0	0
6.	= Summe der Einzahlungen für Investitionstätigkeit	774.000	0	774.000	0	0	0	0
Auszahlungen für Investitionstätigkeit:								
8.	Baumaßnahmen	1.000.000	0	1.000.000	0	0	0	0
	78 720 00 Auszahlungen für Tiefbaumaßnahmen	1.000.000	0	1.000.000	0	0	0	0
13.	= Summe der Auszahlungen für Investitionstätigkeit	1.000.000	0	1.000.000	0	0	0	0
14.	= Saldo aus Investitionstätigkeit (Summe Einzahlungen abzüglich Summe Auszahlungen für Investitionstätigkeit)	-226.000	0	-226.000	0	0	0	0
Maßnahme:WiWeg Körlau-L265								
Einzahlungen für Investitionstätigkeit:								
1.	Zuwendungen für Investitionstätigkeit	103.700	0	103.700	0	0	0	0
	68 110 00 Investitionszuweisungen Land	103.700	0	103.700	0	0	0	0
2.	Beiträge und ähnliche Entgelte für Investitionstätigkeit	15.000	0	15.000	0	0	0	0
	68 910 00 Beiträge und ähnliche Entgelte	15.000	0	15.000	0	0	0	0
6.	= Summe der Einzahlungen für Investitionstätigkeit	118.700	0	118.700	0	0	0	0
Auszahlungen für Investitionstätigkeit:								
8.	Baumaßnahmen	142.000	0	142.000	0	0	0	0
	78 720 00 Auszahlungen für Tiefbaumaßnahmen	142.000	0	142.000	0	0	0	0
13.	= Summe der Auszahlungen für Investitionstätigkeit	142.000	0	142.000	0	0	0	0
14.	= Saldo aus Investitionstätigkeit (Summe Einzahlungen abzüglich Summe Auszahlungen für Investitionstätigkeit)	-23.300	0	-23.300	0	0	0	0
Maßnahme:WiWeg Grabau-B71								
Einzahlungen für Investitionstätigkeit:								
1.	Zuwendungen für Investitionstätigkeit	163.400	0	163.400	0	0	0	0
	68 110 00 Investitionszuweisungen Land	163.400	0	163.400	0	0	0	0
2.	Beiträge und ähnliche Entgelte für Investitionstätigkeit	24.000	0	24.000	0	0	0	0



Gemeinde	3	Gemeinde Suhlendorf
Produktbereich	35	Gestaltung der Umwelt
Produktgruppe	354	Verkehrsflächen und -anlagen
Produkt	35410	Gemeindestraßen
Kostenstelle	354100	Gemeindestraßen

Teilfinanzhaushalt Teil D

Investitionsmaßnahmen oberhalb der festgelegten Wertgrenzen		Gesamt- investi- tions- summe	Ansatz	Bisher bereit- gestellt	Verpflich- tungser- mächtigun- gen 2025	VE fällig	VE fällig	VE fällig
		EUR	2025 EUR	EUR	2025 EUR	2026 EUR	2027 EUR	2028 EUR
1		2	3	4	5	6	7	8
	68 910 00 Beiträge und ähnliche Entgelte	24.000	0	24.000	0	0	0	0
6.	= Summe der Einzahlungen für Investitionstätigkeit	187.400	0	187.400	0	0	0	0
Auszahlungen für Investitionstätigkeit:								
8.	Baumaßnahmen	223.800	0	223.800	0	0	0	0
	78 720 00 Auszahlungen für Tiefbaumaßnahmen	223.800	0	223.800	0	0	0	0
13.	= Summe der Auszahlungen für Investitionstätigkeit	223.800	0	223.800	0	0	0	0
14.	= Saldo aus Investitionstätigkeit (Summe Einzahlungen abzüglich Summe Auszahlungen für Investitionstätigkeit)	-36.400	0	-36.400	0	0	0	0
Maßnahme:Gartenstraße mit Wiesenweg/Bruchweg								
Einzahlungen für Investitionstätigkeit:								
1.	Zuwendungen für Investitionstätigkeit	742.000	0	742.000	0	0	0	0
	68 110 00 Investitionszuweisungen Land	742.000	0	742.000	0	0	0	0
2.	Beiträge und ähnliche Entgelte für Investitionstätigkeit	100.000	0	100.000	0	0	0	0
	68 910 00 Beiträge und ähnliche Entgelte	100.000	0	100.000	0	0	0	0
6.	= Summe der Einzahlungen für Investitionstätigkeit	842.000	0	842.000	0	0	0	0
Auszahlungen für Investitionstätigkeit:								
8.	Baumaßnahmen	1.017.000	0	1.017.000	0	0	0	0
	78 720 00 Auszahlungen für Tiefbaumaßnahmen	1.017.000	0	1.017.000	0	0	0	0
13.	= Summe der Auszahlungen für Investitionstätigkeit	1.017.000	0	1.017.000	0	0	0	0
14.	= Saldo aus Investitionstätigkeit (Summe Einzahlungen abzüglich Summe Auszahlungen für Investitionstätigkeit)	-175.000	0	-175.000	0	0	0	0
Maßnahme:DE Nestau Nord								
Einzahlungen für Investitionstätigkeit:								
1.	Zuwendungen für Investitionstätigkeit	448.200	0	448.200	0	0	0	0
	68 110 00 Investitionszuweisungen Land	448.200	0	448.200	0	0	0	0
6.	= Summe der Einzahlungen für Investitionstätigkeit	448.200	0	448.200	0	0	0	0
Auszahlungen für Investitionstätigkeit:								
13.	= Summe der Auszahlungen für Investitionstätigkeit	0	0	0	0	0	0	0
14.	= Saldo aus Investitionstätigkeit (Summe Einzahlungen abzüglich Summe Auszahlungen für Investitionstätigkeit)	448.200	0	448.200	0	0	0	0

Gemeinde	3	Gemeinde Suhlendorf
Produktbereich	35	Gestaltung der Umwelt
Produktgruppe	354	Verkehrsflächen und -anlagen
Produkt	35410	Gemeindestraßen
Kostenstelle	354100	Gemeindestraßen



Teilfinanzhaushalt Teil D

Investitionsmaßnahmen oberhalb der festgelegten Wertgrenzen		Gesamtinvestitionssumme	Ansatz	Bisher bereitgestellt	Verpflichtungsermächtigungen	VE fällig	VE fällig	VE fällig
		EUR	2025 EUR	EUR	2025 EUR	2026 EUR	2027 EUR	2028 EUR
1		2	3	4	5	6	7	8
Maßnahme:Neumarkt Suhlendorf								
Einzahlungen für Investitionstätigkeit:								
6.	= Summe der Einzahlungen für Investitionstätigkeit	0	0	0	0	0	0	0
Auszahlungen für Investitionstätigkeit:								
8.	Baumaßnahmen	392.000	0	392.000	0	0	0	0
	78 720 00 Auszahlungen für Tiefbaumaßnahmen	392.000	0	392.000	0	0	0	0
13.	= Summe der Auszahlungen für Investitionstätigkeit	392.000	0	392.000	0	0	0	0
14.	= Saldo aus Investitionstätigkeit (Summe Einzahlungen abzüglich Summe Auszahlungen für Investitionstätigkeit)	-392.000	0	-392.000	0	0	0	0
Maßnahme:Billungstraße DE Suhlendorf								
Einzahlungen für Investitionstätigkeit:								
6.	= Summe der Einzahlungen für Investitionstätigkeit	0	0	0	0	0	0	0
Auszahlungen für Investitionstätigkeit:								
8.	Baumaßnahmen	438.000	0	438.000	0	0	0	0
	78 720 00 Auszahlungen für Tiefbaumaßnahmen	438.000	0	438.000	0	0	0	0
13.	= Summe der Auszahlungen für Investitionstätigkeit	438.000	0	438.000	0	0	0	0
14.	= Saldo aus Investitionstätigkeit (Summe Einzahlungen abzüglich Summe Auszahlungen für Investitionstätigkeit)	-438.000	0	-438.000	0	0	0	0
Maßnahme:Ausgleichsmaßnahme								
Einzahlungen für Investitionstätigkeit:								
6.	= Summe der Einzahlungen für Investitionstätigkeit	0	0	0	0	0	0	0
Auszahlungen für Investitionstätigkeit:								
8.	Baumaßnahmen	10.000	0	10.000	0	0	0	0
	78 720 00 Auszahlungen für Tiefbaumaßnahmen	10.000	0	10.000	0	0	0	0
13.	= Summe der Auszahlungen für Investitionstätigkeit	10.000	0	10.000	0	0	0	0
14.	= Saldo aus Investitionstätigkeit (Summe Einzahlungen abzüglich Summe Auszahlungen für Investitionstätigkeit)	-10.000	0	-10.000	0	0	0	0
Maßnahme:Generationenplatz Museum								
Einzahlungen für Investitionstätigkeit:								
1.	Zuwendungen für Investitionstätigkeit	201.300	0	201.300	0	0	0	0
	68 110 00 Investitionszuweisungen Land	201.300	0	201.300	0	0	0	0
6.	= Summe der Einzahlungen für Investitionstätigkeit	201.300	0	201.300	0	0	0	0
Auszahlungen für Investitionstätigkeit:								
8.	Baumaßnahmen	223.700	0	223.700	0	0	0	0



Gemeinde	3	Gemeinde Suhlendorf
Produktbereich	35	Gestaltung der Umwelt
Produktgruppe	354	Verkehrsflächen und -anlagen
Produkt	35410	Gemeindestraßen
Kostenstelle	354100	Gemeindestraßen

Teilfinanzhaushalt Teil D

Investitionsmaßnahmen oberhalb der festgelegten Wertgrenzen		Gesamt- investi- tions- summe	Ansatz	Bisher bereit- gestellt	Verpflich- tungser- mächtig- ungen 2025	VE fällig	VE fällig	VE fällig
		EUR	2025 EUR	EUR	2025 EUR	2026 EUR	2027 EUR	2028 EUR
1		2	3	4	5	6	7	8
	78 720 00 Auszahlungen für Tiefbaumaßnahmen	223.700	0	223.700	0	0	0	0
13.	= Summe der Auszahlungen für Investitionstätigkeit	223.700	0	223.700	0	0	0	0
14.	= Saldo aus Investitionstätigkeit (Summe Einzahlungen abzüglich Summe Auszahlungen für Investitionstätigkeit)	-22.400	0	-22.400	0	0	0	0
Maßnahme:Innerortsstraßen Nestau								
Einzahlungen für Investitionstätigkeit:								
6.	= Summe der Einzahlungen für Investitionstätigkeit	0	0	0	0	0	0	0
Auszahlungen für Investitionstätigkeit:								
8.	Baumaßnahmen	1.244.000	0	1.244.000	0	0	0	0
	78 720 00 Auszahlungen für Tiefbaumaßnahmen	1.244.000	0	1.244.000	0	0	0	0
13.	= Summe der Auszahlungen für Investitionstätigkeit	1.244.000	0	1.244.000	0	0	0	0
14.	= Saldo aus Investitionstätigkeit (Summe Einzahlungen abzüglich Summe Auszahlungen für Investitionstätigkeit)	-1.244.000	0	-1.244.000	0	0	0	0
Maßnahme:Kreuzungsbereich K16								
Einzahlungen für Investitionstätigkeit:								
1.	Zuwendungen für Investitionstätigkeit	408.200	0	408.200	0	0	0	0
	68 110 00 Investitionszuweisungen Land	408.200	0	408.200	0	0	0	0
6.	= Summe der Einzahlungen für Investitionstätigkeit	408.200	0	408.200	0	0	0	0
Auszahlungen für Investitionstätigkeit:								
8.	Baumaßnahmen	509.200	0	509.200	0	0	0	0
	78 720 00 Auszahlungen für Tiefbaumaßnahmen	509.200	0	509.200	0	0	0	0
13.	= Summe der Auszahlungen für Investitionstätigkeit	509.200	0	509.200	0	0	0	0
14.	= Saldo aus Investitionstätigkeit (Summe Einzahlungen abzüglich Summe Auszahlungen für Investitionstätigkeit)	-101.000	0	-101.000	0	0	0	0
Maßnahme:Erlebnisbereich Mühlenberg								
Einzahlungen für Investitionstätigkeit:								
1.	Zuwendungen für Investitionstätigkeit	232.200	0	232.200	0	0	0	0
	68 110 00 Investitionszuweisungen Land	232.200	0	232.200	0	0	0	0
6.	= Summe der Einzahlungen für Investitionstätigkeit	232.200	0	232.200	0	0	0	0
Auszahlungen für Investitionstätigkeit:								
8.	Baumaßnahmen	258.100	0	258.100	0	0	0	0
	78 720 00 Auszahlungen für Tiefbaumaßnahmen	258.100	0	258.100	0	0	0	0
13.	= Summe der Auszahlungen für Investitionstätigkeit	258.100	0	258.100	0	0	0	0

Gemeinde	3	Gemeinde Suhlendorf
Produktbereich	35	Gestaltung der Umwelt
Produktgruppe	354	Verkehrsflächen und -anlagen
Produkt	35410	Gemeindestraßen
Kostenstelle	354100	Gemeindestraßen



Teilfinanzhaushalt Teil D

Investitionsmaßnahmen oberhalb der festgelegten Wertgrenzen		Gesamtinvestitionssumme	Ansatz	Bisher bereitgestellt	Verpflichtungsermächtigungen	VE fällig	VE fällig	VE fällig
		EUR	2025 EUR	EUR	2025 EUR	2026 EUR	2027 EUR	2028 EUR
1		2	3	4	5	6	7	8
14.	= Saldo aus Investitionstätigkeit (Summe Einzahlungen abzüglich Summe Auszahlungen für Investitionstätigkeit)	-25.900	0	-25.900	0	0	0	0
Maßnahme: Radweg Nestauer Straße								
Einzahlungen für Investitionstätigkeit:								
1.	Zuwendungen für Investitionstätigkeit	18.900	0	18.900	0	0	0	0
	68 110 00 Investitionszuweisungen Land	18.900	0	18.900	0	0	0	0
6.	= Summe der Einzahlungen für Investitionstätigkeit	18.900	0	18.900	0	0	0	0
Auszahlungen für Investitionstätigkeit:								
8.	Baumaßnahmen	271.000	0	271.000	0	0	0	0
	78 720 00 Auszahlungen für Tiefbaumaßnahmen	271.000	0	271.000	0	0	0	0
13.	= Summe der Auszahlungen für Investitionstätigkeit	271.000	0	271.000	0	0	0	0
14.	= Saldo aus Investitionstätigkeit (Summe Einzahlungen abzüglich Summe Auszahlungen für Investitionstätigkeit)	-252.100	0	-252.100	0	0	0	0
Maßnahme: Laufbahnsanierung Sportplatz Suhlendorf								
Einzahlungen für Investitionstätigkeit:								
1.	Zuwendungen für Investitionstätigkeit	163.600	0	163.600	0	0	0	0
	68 110 00 Investitionszuweisungen Land	163.600	0	163.600	0	0	0	0
6.	= Summe der Einzahlungen für Investitionstätigkeit	163.600	0	163.600	0	0	0	0
Auszahlungen für Investitionstätigkeit:								
11.	Aktivierbare Zuwendungen	163.600	0	163.600	0	0	0	0
	78 120 00 Zuw.u.Zuschüsse f.Inv.Gemeinden (GV)	163.600	0	163.600	0	0	0	0
13.	= Summe der Auszahlungen für Investitionstätigkeit	163.600	0	163.600	0	0	0	0
14.	= Saldo aus Investitionstätigkeit (Summe Einzahlungen abzüglich Summe Auszahlungen für Investitionstätigkeit)	0	0	0	0	0	0	0
Maßnahme: Straßenausbau Fahrbahn Güstau								
Einzahlungen für Investitionstätigkeit:								
2.	Beiträge und ähnliche Entgelte für Investitionstätigkeit	115.900	0	115.900	0	0	0	0
	68 910 00 Beiträge und ähnliche Entgelte	115.900	0	115.900	0	0	0	0
6.	= Summe der Einzahlungen für Investitionstätigkeit	115.900	0	115.900	0	0	0	0
Auszahlungen für Investitionstätigkeit:								
8.	Baumaßnahmen	600.700	0	600.700	0	0	0	0
	78 720 00 Auszahlungen für Tiefbaumaßnahmen	600.700	0	600.700	0	0	0	0
13.	= Summe der Auszahlungen für Investitionstätigkeit	600.700	0	600.700	0	0	0	0



Gemeinde	3	Gemeinde Suhlendorf
Produktbereich	35	Gestaltung der Umwelt
Produktgruppe	354	Verkehrsflächen und -anlagen
Produkt	35410	Gemeindestraßen
Kostenstelle	354100	Gemeindestraßen

Teilfinanzhaushalt Teil D

Investitionsmaßnahmen oberhalb der festgelegten Wertgrenzen		Gesamt- investi- tions- summe	Ansatz	Bisher bereit- gestellt	Verpflich- tungser- mächtig- ungen 2025	VE fällig 2026	VE fällig 2027	VE fällig 2028
		EUR	2025 EUR	EUR	2025 EUR	2026 EUR	2027 EUR	2028 EUR
1		2	3	4	5	6	7	8
14.	= Saldo aus Investitionstätigkeit (Summe Einzahlungen abzüglich Summe Auszahlungen für Investitionstätigkeit)	-484.800	0	-484.800	0	0	0	0
Maßnahme: Bushaltestelle Güstau, Erweiterung Haltestellenprogramm 8 Bu								
Einzahlungen für Investitionstätigkeit:								
1.	Zuwendungen für Investitionstätigkeit	513.100	490.300	22.800	0	0	0	0
	68 110 00 Investitionszuweisungen Land	513.100	490.300	22.800	0	0	0	0
6.	= Summe der Einzahlungen für Investitionstätigkeit	513.100	490.300	22.800	0	0	0	0
Auszahlungen für Investitionstätigkeit:								
8.	Baumaßnahmen	643.100	612.700	30.400	0	0	0	0
	78 720 00 Auszahlungen für Tiefbaumaßnahmen	643.100	612.700	30.400	0	0	0	0
13.	= Summe der Auszahlungen für Investitionstätigkeit	643.100	612.700	30.400	0	0	0	0
14.	= Saldo aus Investitionstätigkeit (Summe Einzahlungen abzüglich Summe Auszahlungen für Investitionstätigkeit)	-130.000	-122.400	-7.600	0	0	0	0
Maßnahme: Radweg Gansau-Molbath, Teilstrecke Heide-Wendland-Radweg								
Einzahlungen für Investitionstätigkeit:								
1.	Zuwendungen für Investitionstätigkeit	197.000	0	197.000	0	0	0	0
	68 110 00 Investitionszuweisungen Land	197.000	0	197.000	0	0	0	0
6.	= Summe der Einzahlungen für Investitionstätigkeit	197.000	0	197.000	0	0	0	0
Auszahlungen für Investitionstätigkeit:								
8.	Baumaßnahmen	206.000	0	206.000	0	0	0	0
	78 720 00 Auszahlungen für Tiefbaumaßnahmen	206.000	0	206.000	0	0	0	0
13.	= Summe der Auszahlungen für Investitionstätigkeit	206.000	0	206.000	0	0	0	0
14.	= Saldo aus Investitionstätigkeit (Summe Einzahlungen abzüglich Summe Auszahlungen für Investitionstätigkeit)	-9.000	0	-9.000	0	0	0	0
Maßnahme: anhängiges Klageverfahren DE Kôlau								
Einzahlungen für Investitionstätigkeit:								
6.	= Summe der Einzahlungen für Investitionstätigkeit	0	0	0	0	0	0	0
Auszahlungen für Investitionstätigkeit:								
8.	Baumaßnahmen	100.000	0	100.000	0	0	0	0
	78 720 00 Auszahlungen für Tiefbaumaßnahmen	100.000	0	100.000	0	0	0	0
13.	= Summe der Auszahlungen für Investitionstätigkeit	100.000	0	100.000	0	0	0	0
14.	= Saldo aus Investitionstätigkeit (Summe Einzahlungen abzüglich Summe Auszahlungen für Investitionstätigkeit)	-100.000	0	-100.000	0	0	0	0

Gemeinde	3	Gemeinde Suhlendorf
Produktbereich	35	Gestaltung der Umwelt
Produktgruppe	354	Verkehrsflächen und -anlagen
Produkt	35410	Gemeindestraßen
Kostenstelle	354100	Gemeindestraßen



Teilfinanzhaushalt Teil D

Investitionsmaßnahmen oberhalb der festgelegten Wertgrenzen		Gesamt- investi- tions- summe	Ansatz	Bisher bereit- gestellt	Verpflich- tungser- mächtig- ungen	VE fällig	VE fällig	VE fällig
1		EUR	2025 EUR	EUR	2025 EUR	2026 EUR	2027 EUR	2028 EUR
2		3	4	5	6	7	8	
Maßnahme:Planungskosten Erschließung Marderweg und Iltisgang								
Einzahlungen für Investitionstätigkeit:								
6.	= Summe der Einzahlungen für Investitionstätigkeit	0	0	0	0	0	0	0
Auszahlungen für Investitionstätigkeit:								
8.	Baumaßnahmen	60.000	35.000	25.000	0	0	0	0
	78 720 00 Auszahlungen für Tiefbaumaßnahmen	60.000	35.000	25.000	0	0	0	0
13.	= Summe der Auszahlungen für Investitionstätigkeit	60.000	35.000	25.000	0	0	0	0
14.	= Saldo aus Investitonstätigkeit (Summe Einzahlungen abzüglich Summe Auszahlungen für Investitionstätigkeit)	-60.000	-35.000	-25.000	0	0	0	0



Gemeinde	3	Gemeinde Suhlendorf
Produktbereich	35	Gestaltung der Umwelt
Produktgruppe	354	Verkehrsflächen und -anlagen
Produkt	35450	Straßenbeleuchtung/Winterdienst

Teilhaushalt (Muster 8)

B. Teilergebnishaushalt

Erträge und Aufwendungen	Rechnungs- ergebnis des Vor-Vor- jahres	Ansatz des Vor- jahres	Ansatz des Haus- halts- jahres	Ansatz des ersten Jahres der mittel- fristigen Ergebnis- und Finanz- planung 2026 EUR	Ansatz des zweiten Jahres der mittel- fristigen Ergebnis- und Finanz- planung 2027 EUR	Ansatz des dritten Jahres der mittel- fristigen Ergebnis- und Finanz- planung 2028 EUR
	2023 EUR	2024 EUR	2025 EUR	2026 EUR	2027 EUR	2028 EUR
1	2	3	4	5	6	7
Ordentliche Erträge	--	--	--	--	--	--
3. Auflösungserträge aus Sonderposten	20.873,00	17.500	22.400	22.400	22.400	22.400
12. = Summe ordentliche Erträge	20.873,00	17.500	22.400	22.400	22.400	22.400
Ordentliche Aufwendungen	--	--	--	--	--	--
15. Aufwendungen für Sach- und Dienstleistungen	26.964,94	35.100	30.400	28.600	28.600	28.600
16. Abschreibungen	28.291,00	27.900	27.900	27.900	27.900	27.900
20. = Summe ordentliche Aufwendungen	55.255,94	63.000	58.300	56.500	56.500	56.500
21. ordentliches Ergebnis (Summe ordentliche Erträge abzüglich ordentliche Aufwendungen)	-34.382,94	-45.500	-35.900	-34.100	-34.100	-34.100
24. außerordentliches Ergebnis (außerordentliche Erträge abzüglich außerordentliche Aufwendungen)	0,00	0	0	0	0	0
25. Jahresergebnis (Saldo aus dem ordentlichen aund dem außerordentlichen Ergebnis) Überschuss (+)/Fehlbetrag (-)	-34.382,94	-45.500	-35.900	-34.100	-34.100	-34.100
28. Saldo aus internen Leistungsbeziehungen	0,00	0	0	0	0	0
29. Ergebnis unter Berücksichtigung der internen Leistungsbeziehungen	-34.382,94	-45.500	-35.900	-34.100	-34.100	-34.100

Gemeinde 3 Gemeinde Suhlendorf
 Produktbereich 35 Gestaltung der Umwelt
 Produktgruppe 354 Verkehrsflächen und -anlagen
 Produkt 35450 Straßenbeleuchtung/Winterdienst



**Teilhaushalt
(Muster 8)**

C. Teilfinanzhaushalt

Einzahlungen und Auszahlungen		Rechnungs- ergebnis des Vor-Vor- jahres	Ansatz des Vor- jahres	Ansatz des Haus- halts- jahres	Verpflichtu- ngsermächt- igungen 2025 EUR	Ansatz des ersten Jahres der mittel- fristigen Ergebnis- und Finanz- planung 2026 EUR	Ansatz des zweiten Jahres der mittel- fristigen Ergebnis- und Finanz- planung 2027 EUR	Ansatz des dritten Jahres der mittel- fristigen Ergebnis- und Finanz- planung 2028 EUR
		2023 EUR	2024 EUR	2025 EUR				
1		2	3	4	5	6	7	8
Einzahlungen aus laufender Verwaltungstätigkeit		--	--	--	--	--	--	--
9.	= Summe der Einzahlungen aus laufender Verwaltungstätigkeit	0,00	0	0	0	0	0	0
Auszahlungen aus laufender Verwaltungstätigkeit		--	--	--	--	--	--	--
12.	Auszahlungen für Sach- und Dienstleistungen und für den Erwerb geringwertiger Vermögensgegenstände	39.155,62	35.100	30.400	0	28.600	28.600	28.600
16.	= Summe der Auszahlungen aus laufender Verwaltungstätigkeit	39.155,62	35.100	30.400	0	28.600	28.600	28.600
17.	Saldo aus laufender Verwaltungstätigkeit (Summe der Einzahlungen abzüglich Summe der Auszahlungen aus Verwaltungstätigkeit)	-39.155,62	-35.100	-30.400	0	-28.600	-28.600	-28.600
Einzahlungen für Investitionstätigkeit		--	--	--	--	--	--	--
23.	= Summe der Einzahlungen für Investitionstätigkeit	0,00	0	0	0	0	0	0
Auszahlungen für Investitionstätigkeit		--	--	--	--	--	--	--
25.	Baumaßnahmen	5.366,79	0	0	0	0	0	0
30.	= Summe der Auszahlungen für Investitionstätigkeit	5.366,79	0	0	0	0	0	0
31.	Saldo aus Investitionstätigkeit (Summe Einzahlungen abzüglich Summe Auszahlungen für Investitionstätigkeit)	-5.366,79	0	0	0	0	0	0
32.	Finanzmittel-Überschuss/-Fehlbetrag (Summen Zeile 17 und 31)	-44.522,41	-35.100	-30.400	0	-28.600	-28.600	-28.600
Ein-, Auszahlungen aus Finanzierungstätigkeit								
35.	Saldo aus Finanzierungstätigkeit (Saldo aus Zeile 33 und 34)	0,00	0	0	0	0	0	0
36.	Finanzmittelveränderung (Summe der Zeilen 32 und 35)	-44.522,41	-35.100	-30.400	0	-28.600	-28.600	-28.600



Gemeinde	3	Gemeinde Suhlendorf
Produktbereich	35	Gestaltung der Umwelt
Produktgruppe	354	Verkehrsflächen und -anlagen
Produkt	35450	Straßenbeleuchtung/Winterdienst
Kostenstelle	354500	Straßenbeleuchtung

Teilhaushalt (Muster 8)

B. Teilergebnishaushalt

Erträge und Aufwendungen		Rechnungs- ergebnis des Vor-Vor- jahres	Ansatz des Vor- jahres	Ansatz des Haus- halts- jahres	Ansatz des ersten Jahres der mittel- fristigen Ergebnis- und Finanz- planung 2026	Ansatz des zweiten Jahres der mittel- fristigen Ergebnis- und Finanz- planung 2027	Ansatz des dritten Jahres der mittel- fristigen Ergebnis- und Finanz- planung 2028
		2023 EUR	2024 EUR	2025 EUR	2026 EUR	2027 EUR	2028 EUR
1		2	3	4	5	6	7
Ordentliche Erträge		--	--	--	--	--	--
3.	Auflösungserträge aus Sonderposten	20.873,00	17.500	22.400	22.400	22.400	22.400
	31 610 00 Auflösg.SoPo	18.967,00	15.900	19.500	19.500	19.500	19.500
	a.Investitionszuwendungen						
	33 710 00 Ertr.aus Aufl.SoPo f.Beiträge u.ä.Entg.	1.906,00	1.600	2.900	2.900	2.900	2.900
12.	= Summe ordentliche Erträge	20.873,00	17.500	22.400	22.400	22.400	22.400
Ordentliche Aufwendungen		--	--	--	--	--	--
15.	Aufwendungen für Sach- und Dienstleistungen	25.993,69	31.600	26.900	25.100	25.100	25.100
	42 120 00 Unterhaltung sonst.unbewegl.Vermögen	11.175,40	11.000	11.000	9.000	9.000	9.000
	42 410 00 Bewirtschaft. Grundstücke, baul.Anlagen	95,59	100	100	100	100	100
	42 710 00 Besond.Verwaltungs- /Betriebsaufwendungen	14.722,70	20.500	15.800	16.000	16.000	16.000
16.	Abschreibungen	28.291,00	27.900	27.900	27.900	27.900	27.900
	47 113 00 Abschreibungen auf Gebäude	1.032,00	1.100	1.100	1.100	1.100	1.100
	47 114 00 Abschreibungen a.d.Infrastrukturvermögen	27.259,00	26.800	26.800	26.800	26.800	26.800
20.	= Summe ordentliche Aufwendungen	54.284,69	59.500	54.800	53.000	53.000	53.000
21.	ordentliches Ergebnis (Summe ordentliche Erträge abzüglich ordentliche Aufwendungen)	-33.411,69	-42.000	-32.400	-30.600	-30.600	-30.600
24.	außerordentliches Ergebnis (außerordentliche Erträge abzüglich außerordentliche Aufwendungen)	0,00	0	0	0	0	0
25.	Jahresergebnis (Saldo aus dem ordentlichen aund dem außerordentlichen Ergebnis) Überschuss (+)/Fehlbetrag (-)	-33.411,69	-42.000	-32.400	-30.600	-30.600	-30.600
28.	Saldo aus internen Leistungsbeziehungen	0,00	0	0	0	0	0
29.	Ergebnis unter Berücksichtigung der internen Leistungsbeziehungen	-33.411,69	-42.000	-32.400	-30.600	-30.600	-30.600

Gemeinde 3 Gemeinde Suhlendorf
 Produktbereich 35 Gestaltung der Umwelt
 Produktgruppe 354 Verkehrsflächen und -anlagen
 Produkt 35450 Straßenbeleuchtung/Winterdienst
 Kostenstelle 354500 Straßenbeleuchtung



**Teilhaushalt
(Muster 8)**

C. Teilfinanzhaushalt

Einzahlungen und Auszahlungen		Rechnungs- ergebnis des Vor-Vor- jahres	Ansatz des Vor- jahres	Ansatz des Haus- halts- jahres	Verpflichtu- ngsermächt- igungen 2025 EUR	Ansatz des ersten Jahres der mittel- fristigen Ergebnis- und Finanz- planung 2026 EUR	Ansatz des zweiten Jahres der mittel- fristigen Ergebnis- und Finanz- planung 2027 EUR	Ansatz des dritten Jahres der mittel- fristigen Ergebnis- und Finanz- planung 2028 EUR
		2023 EUR	2024 EUR	2025 EUR				
1		2	3	4	5	6	7	8
Einzahlungen aus laufender Verwaltungstätigkeit		--	--	--	--	--	--	--
9.	= Summe der Einzahlungen aus laufender Verwaltungstätigkeit	0,00	0	0	0	0	0	0
Auszahlungen aus laufender Verwaltungstätigkeit		--	--	--	--	--	--	--
12.	Auszahlungen für Sach- und Dienstleistungen und für den Erwerb geringwertiger Vermögensgegenstände	38.184,37	31.600	26.900	0	25.100	25.100	25.100
	72 120 00 Unterhaltung sonst.unbewegl.Vermögen	13.504,41	11.000	11.000	0	9.000	9.000	9.000
	72 410 00 Bewirtschaftung Grundstücke, baul. Anlagen	95,59	100	100	0	100	100	100
	72 710 00 Besondere Verwaltg.- /Betriebsauszahlg.	24.584,37	20.500	15.800	0	16.000	16.000	16.000
16.	= Summe der Auszahlungen aus laufender Verwaltungstätigkeit	38.184,37	31.600	26.900	0	25.100	25.100	25.100
17.	Saldo aus laufender Verwaltungstätigkeit (Summe der Einzahlungen abzüglich Summe der Auszahlungen aus Verwaltungstätigkeit)	-38.184,37	-31.600	-26.900	0	-25.100	-25.100	-25.100
Einzahlungen für Investitionstätigkeit		--	--	--	--	--	--	--
23.	= Summe der Einzahlungen für Investitionstätigkeit	0,00	0	0	0	0	0	0
Auszahlungen für Investitionstätigkeit		--	--	--	--	--	--	--
25.	Baumaßnahmen	5.366,79	0	0	0	0	0	0
	78 720 00 Auszahlungen für Tiefbaumaßnahmen	5.366,79	0	0	0	0	0	0
30.	= Summe der Auszahlungen für Investitionstätigkeit	5.366,79	0	0	0	0	0	0
31.	Saldo aus Investitionstätigkeit (Summe Einzahlungen abzüglich Summe Auszahlungen für Investitionstätigkeit)	-5.366,79	0	0	0	0	0	0
32.	Finanzmittel-Überschuss/-Fehlbetrag (Summen Zeile 17 und 31)	-43.551,16	-31.600	-26.900	0	-25.100	-25.100	-25.100
Ein-, Auszahlungen aus Finanzierungstätigkeit								
35.	Saldo aus Finanzierungstätigkeit (Saldo aus Zeile 33 und 34)	0,00	0	0	0	0	0	0
36.	Finanzmittelveränderung (Summe der Zeilen 32 und 35)	-43.551,16	-31.600	-26.900	0	-25.100	-25.100	-25.100



Gemeinde	3	Gemeinde Suhlendorf
Produktbereich	35	Gestaltung der Umwelt
Produktgruppe	354	Verkehrsflächen und -anlagen
Produkt	35450	Straßenbeleuchtung/Winterdienst
Kostenstelle	354510	Winterdienst

Teilhaushalt (Muster 8)

B. Teilergebnishaushalt

Erträge und Aufwendungen	Rechnungs- ergebnis des Vor-Vor- jahres	Ansatz des Vor- jahres	Ansatz des Haus- halts- jahres	Ansatz des ersten Jahres der mittel- fristigen Ergebnis- und Finanz- planung 2026 EUR	Ansatz des zweiten Jahres der mittel- fristigen Ergebnis- und Finanz- planung 2027 EUR	Ansatz des dritten Jahres der mittel- fristigen Ergebnis- und Finanz- planung 2028 EUR
	2023 EUR	2024 EUR	2025 EUR	2026 EUR	2027 EUR	2028 EUR
1	2	3	4	5	6	7
Ordentliche Erträge	--	--	--	--	--	--
12. = Summe ordentliche Erträge	0,00	0	0	0	0	0
Ordentliche Aufwendungen	--	--	--	--	--	--
15. Aufwendungen für Sach- und Dienstleistungen 42 410 00 Bewirtschaft. Grundstücke, baul.Anlagen	971,25 971,25	3.500 3.500	3.500 3.500	3.500 3.500	3.500 3.500	3.500 3.500
20. = Summe ordentliche Aufwendungen	971,25	3.500	3.500	3.500	3.500	3.500
21. ordentliches Ergebnis (Summe ordentliche Erträge abzüglich ordentliche Aufwendungen)	-971,25	-3.500	-3.500	-3.500	-3.500	-3.500
24. außerordentliches Ergebnis (außerordentliche Erträge abzüglich außerordentliche Aufwendungen)	0,00	0	0	0	0	0
25. Jahresergebnis (Saldo aus dem ordentlichen aund dem außerordentlichen Ergebnis) Überschuss (+)/Fehlbetrag (-)	-971,25	-3.500	-3.500	-3.500	-3.500	-3.500
28. Saldo aus internen Leistungsbeziehungen	0,00	0	0	0	0	0
29. Ergebnis unter Berücksichtigung der internen Leistungsbeziehungen	-971,25	-3.500	-3.500	-3.500	-3.500	-3.500

Gemeinde 3 Gemeinde Suhlendorf
 Produktbereich 35 Gestaltung der Umwelt
 Produktgruppe 354 Verkehrsflächen und -anlagen
 Produkt 35450 Straßenbeleuchtung/Winterdienst
 Kostenstelle 354510 Winterdienst



**Teilhaushalt
(Muster 8)**

C. Teilfinanzhaushalt

Einzahlungen und Auszahlungen		Rechnungs- ergebnis des Vor-Vor- jahres	Ansatz des Vor- jahres	Ansatz des Haus- halts- jahres	Verpflichtu- ngsermächt- igungen 2025 EUR	Ansatz des ersten Jahres der mittel- fristigen Ergebnis- und Finanz- planung 2026 EUR	Ansatz des zweiten Jahres der mittel- fristigen Ergebnis- und Finanz- planung 2027 EUR	Ansatz des dritten Jahres der mittel- fristigen Ergebnis- und Finanz- planung 2028 EUR
		2023 EUR	2024 EUR	2025 EUR				
1		2	3	4	5	6	7	8
Einzahlungen aus laufender Verwaltungstätigkeit		--	--	--	--	--	--	--
9.	= Summe der Einzahlungen aus laufender Verwaltungstätigkeit	0,00	0	0	0	0	0	0
Auszahlungen aus laufender Verwaltungstätigkeit		--	--	--	--	--	--	--
12.	Auszahlungen für Sach- und Dienstleistungen und für den Erwerb geringwertiger Vermögensgegenstände	971,25	3.500	3.500	0	3.500	3.500	3.500
	72 410 00 Bewirtschaftung Grundstücke, baul. Anlagen	971,25	3.500	3.500	0	3.500	3.500	3.500
16.	= Summe der Auszahlungen aus laufender Verwaltungstätigkeit	971,25	3.500	3.500	0	3.500	3.500	3.500
17.	Saldo aus laufender Verwaltungstätigkeit (Summe der Einzahlungen abzüglich Summe der Auszahlungen aus Verwaltungstätigkeit)	-971,25	-3.500	-3.500	0	-3.500	-3.500	-3.500
Einzahlungen für Investitionstätigkeit		--	--	--	--	--	--	--
23.	= Summe der Einzahlungen für Investitionstätigkeit	0,00	0	0	0	0	0	0
Auszahlungen für Investitionstätigkeit		--	--	--	--	--	--	--
30.	= Summe der Auszahlungen für Investitionstätigkeit	0,00	0	0	0	0	0	0
31.	Saldo aus Investitionstätigkeit (Summe Einzahlungen abzüglich Summe Auszahlungen für Investitionstätigkeit)	0,00	0	0	0	0	0	0
32.	Finanzmittel-Überschuss/-Fehlbetrag (Summen Zeile 17 und 31)	-971,25	-3.500	-3.500	0	-3.500	-3.500	-3.500
Ein-, Auszahlungen aus Finanzierungstätigkeit								
35.	Saldo aus Finanzierungstätigkeit (Saldo aus Zeile 33 und 34)	0,00	0	0	0	0	0	0
36.	Finanzmittelveränderung (Summe der Zeilen 32 und 35)	-971,25	-3.500	-3.500	0	-3.500	-3.500	-3.500



Gemeinde	3	Gemeinde Suhlendorf
Produktbereich	35	Gestaltung der Umwelt
Produktgruppe	355	Natur-und Landschaftspflege
Produkt	35520	Unterhaltung Wasserläufe

Teilhaushalt (Muster 8)

B. Teilergebnishaushalt

Erträge und Aufwendungen	Rechnungs- ergebnis des Vor-Vor- jahres	Ansatz des Vor- jahres	Ansatz des Haus- halts- jahres	Ansatz des ersten Jahres der mittel- fristigen Ergebnis- und Finanz- planung 2026 EUR	Ansatz des zweiten Jahres der mittel- fristigen Ergebnis- und Finanz- planung 2027 EUR	Ansatz des dritten Jahres der mittel- fristigen Ergebnis- und Finanz- planung 2028 EUR
	2023 EUR	2024 EUR	2025 EUR	2026 EUR	2027 EUR	2028 EUR
1	2	3	4	5	6	7
Ordentliche Erträge	--	--	--	--	--	--
3. Auflösungserträge aus Sonderposten	0,00	1.300	0	0	0	0
12. = Summe ordentliche Erträge	0,00	1.300	0	0	0	0
Ordentliche Aufwendungen	--	--	--	--	--	--
15. Aufwendungen für Sach- und Dienstleistungen	13.647,55	12.000	16.000	16.000	16.000	16.000
16. Abschreibungen	0,00	1.600	1.600	1.600	1.600	1.600
18. Transferaufwendungen	25.252,87	26.500	26.500	26.500	26.500	26.500
20. = Summe ordentliche Aufwendungen	38.900,42	40.100	44.100	44.100	44.100	44.100
21. ordentliches Ergebnis (Summe ordentliche Erträge abzüglich ordentliche Aufwendungen)	-38.900,42	-38.800	-44.100	-44.100	-44.100	-44.100
24. außerordentliches Ergebnis (außerordentliche Erträge abzüglich außerordentliche Aufwendungen)	0,00	0	0	0	0	0
25. Jahresergebnis (Saldo aus dem ordentlichen aund dem außerordentlichen Ergebnis) Überschuss (+)/Fehlbetrag (-)	-38.900,42	-38.800	-44.100	-44.100	-44.100	-44.100
28. Saldo aus internen Leistungsbeziehungen	0,00	0	0	0	0	0
29. Ergebnis unter Berücksichtigung der internen Leistungsbeziehungen	-38.900,42	-38.800	-44.100	-44.100	-44.100	-44.100

Gemeinde 3 Gemeinde Suhlendorf
 Produktbereich 35 Gestaltung der Umwelt
 Produktgruppe 355 Natur-und Landschaftspflege
 Produkt 35520 Unterhaltung Wasserläufe



**Teilhaushalt
(Muster 8)**

C. Teilfinanzhaushalt

Einzahlungen und Auszahlungen		Rechnungs- ergebnis des Vor-Vor- jahres	Ansatz des Vor- jahres	Ansatz des Haus- halts- jahres	Verpflichtu- ngsermächt- igungen 2025 EUR	Ansatz des ersten Jahres der mittel- fristigen Ergebnis- und Finanz- planung 2026 EUR	Ansatz des zweiten Jahres der mittel- fristigen Ergebnis- und Finanz- planung 2027 EUR	Ansatz des dritten Jahres der mittel- fristigen Ergebnis- und Finanz- planung 2028 EUR
		2023 EUR	2024 EUR	2025 EUR				
1	2	3	4	5	6	7	8	
Einzahlungen aus laufender Verwaltungstätigkeit		--	--	--	--	--	--	--
9.	= Summe der Einzahlungen aus laufender Verwaltungstätigkeit	0,00	0	0	0	0	0	0
Auszahlungen aus laufender Verwaltungstätigkeit		--	--	--	--	--	--	--
12.	Auszahlungen für Sach- und Dienstleistungen und für den Erwerb geringwertiger Vermögensgegenstände	13.443,34	12.000	16.000	0	16.000	16.000	16.000
14.	Transferauszahlungen	25.252,87	26.500	26.500	0	26.500	26.500	26.500
16.	= Summe der Auszahlungen aus laufender Verwaltungstätigkeit	38.696,21	38.500	42.500	0	42.500	42.500	42.500
17.	Saldo aus laufender Verwaltungstätigkeit (Summe der Einzahlungen abzüglich Summe der Auszahlungen aus Verwaltungstätigkeit)	-38.696,21	-38.500	-42.500	0	-42.500	-42.500	-42.500
Einzahlungen für Investitionstätigkeit		--	--	--	--	--	--	--
23.	= Summe der Einzahlungen für Investitionstätigkeit	0,00	0	0	0	0	0	0
Auszahlungen für Investitionstätigkeit		--	--	--	--	--	--	--
30.	= Summe der Auszahlungen für Investitionstätigkeit	0,00	0	0	0	0	0	0
31.	Saldo aus Investitionstätigkeit (Summe Einzahlungen abzüglich Summe Auszahlungen für Investitionstätigkeit)	0,00	0	0	0	0	0	0
32.	Finanzmittel-Überschuss/-Fehlbetrag (Summen Zeile 17 und 31)	-38.696,21	-38.500	-42.500	0	-42.500	-42.500	-42.500
Ein-, Auszahlungen aus Finanzierungstätigkeit								
35.	Saldo aus Finanzierungstätigkeit (Saldo aus Zeile 33 und 34)	0,00	0	0	0	0	0	0
36.	Finanzmittelveränderung (Summe der Zeilen 32 und 35)	-38.696,21	-38.500	-42.500	0	-42.500	-42.500	-42.500



Gemeinde	3	Gemeinde Suhlendorf
Produktbereich	35	Gestaltung der Umwelt
Produktgruppe	355	Natur-und Landschaftspflege
Produkt	35520	Unterhaltung Wasserläufe

Teilfinanzhaushalt Teil D

Investitionsmaßnahmen oberhalb der festgelegten Wertgrenzen		Gesamt- investi- tions- summe	Ansatz	Bisher bereit- gestellt	Verpflich- tungser- mächtig- ungen 2025 EUR	VE fällig	VE fällig	VE fällig
		EUR	2025 EUR	EUR	2025 EUR	2026 EUR	2027 EUR	2028 EUR
1		2	3	4	5	6	7	8
Maßnahme:Projekt AquaSuhl Grundwasserneubildung								
Einzahlungen für Investitionstätigkeit:								
1.	Zuwendungen für Investitionstätigkeit	47.300	0	47.300	0	0	0	0
6.	= Summe der Einzahlungen für Investitionstätigkeit	47.300	0	47.300	0	0	0	0
Auszahlungen für Investitionstätigkeit:								
8.	Baumaßnahmen	52.600	0	52.600	0	0	0	0
13.	= Summe der Auszahlungen für Investitionstätigkeit	52.600	0	52.600	0	0	0	0
14.	= Saldo aus Investitonstätigkeit (Summe Einzahlungen abzüglich Summe Auszahlungen für Investitionstätigkeit)	-5.300	0	-5.300	0	0	0	0

Gemeinde 3 Gemeinde Suhlendorf
 Produktbereich 35 Gestaltung der Umwelt
 Produktgruppe 355 Natur-und Landschaftspflege
 Produkt 35520 Unterhaltung Wasserläufe
 Kostenstelle 355200 Wasserläufe



**Teilhaushalt
(Muster 8)**

B. Teilergebnishaushalt

Erträge und Aufwendungen		Rechnungs- ergebnis des Vor-Vor- jahres	Ansatz des Vor- jahres	Ansatz des Haus- halts- jahres	Ansatz des ersten Jahres der mittel- fristigen Ergebnis- und Finanz- planung 2026 EUR	Ansatz des zweiten Jahres der mittel- fristigen Ergebnis- und Finanz- planung 2027 EUR	Ansatz des dritten Jahres der mittel- fristigen Ergebnis- und Finanz- planung 2028 EUR
		2023 EUR	2024 EUR	2025 EUR	2026 EUR	2027 EUR	2028 EUR
1		2	3	4	5	6	7
Ordentliche Erträge		--	--	--	--	--	--
3.	Auflösungserträge aus Sonderposten	0,00	1.300	0	0	0	0
	31 610 00 Auflösg.SoPo	0,00	1.300	0	0	0	0
	a.Investitionszuwendungen						
12.	= Summe ordentliche Erträge	0,00	1.300	0	0	0	0
Ordentliche Aufwendungen		--	--	--	--	--	--
15.	Aufwendungen für Sach- und Dienstleistungen	13.647,55	12.000	16.000	16.000	16.000	16.000
	42 120 00 Unterhaltung	13.647,55	12.000	16.000	16.000	16.000	16.000
	sonst.unbewegl.Vermögen						
16.	Abschreibungen	0,00	1.600	1.600	1.600	1.600	1.600
	47 114 00 Abschreibungen	0,00	1.600	1.600	1.600	1.600	1.600
	a.d.Infrastrukturvermögen						
18.	Transferaufwendungen	25.252,87	26.500	26.500	26.500	26.500	26.500
	43 180 00 Zusch.lfd.an übrige Bereiche	25.252,87	26.500	26.500	26.500	26.500	26.500
20.	= Summe ordentliche Aufwendungen	38.900,42	40.100	44.100	44.100	44.100	44.100
21.	ordentliches Ergebnis (Summe ordentliche Erträge abzüglich ordentliche Aufwendungen)	-38.900,42	-38.800	-44.100	-44.100	-44.100	-44.100
24.	außerordentliches Ergebnis (außerordentliche Erträge abzüglich außerordentliche Aufwendungen)	0,00	0	0	0	0	0
25.	Jahresergebnis (Saldo aus dem ordentlichen aund dem außerordentlichen Ergebnis) Überschuss (+)/Fehlbetrag (-)	-38.900,42	-38.800	-44.100	-44.100	-44.100	-44.100
28.	Saldo aus internen Leistungsbeziehungen	0,00	0	0	0	0	0
29.	Ergebnis unter Berücksichtigung der internen Leistungsbeziehungen	-38.900,42	-38.800	-44.100	-44.100	-44.100	-44.100



Gemeinde	3	Gemeinde Suhlendorf
Produktbereich	35	Gestaltung der Umwelt
Produktgruppe	355	Natur-und Landschaftspflege
Produkt	35520	Unterhaltung Wasserläufe
Kostenstelle	355200	Wasserläufe

**Teilhaushalt
(Muster 8)**

C. Teilfinanzhaushalt

Einzahlungen und Auszahlungen		Rechnungs- ergebnis des Vor-Vor- jahres	Ansatz des Vor- jahres	Ansatz des Haus- halts- jahres	Verpflichtu- ngsermächt- igungen 2025 EUR	Ansatz des ersten Jahres der mittel- fristigen Ergebnis- und Finanz- planung 2026 EUR	Ansatz des zweiten Jahres der mittel- fristigen Ergebnis- und Finanz- planung 2027 EUR	Ansatz des dritten Jahres der mittel- fristigen Ergebnis- und Finanz- planung 2028 EUR
		2023 EUR	2024 EUR	2025 EUR				
1		2	3	4	5	6	7	8
Einzahlungen aus laufender Verwaltungstätigkeit		--	--	--	--	--	--	--
9.	= Summe der Einzahlungen aus laufender Verwaltungstätigkeit	0,00	0	0	0	0	0	0
Auszahlungen aus laufender Verwaltungstätigkeit		--	--	--	--	--	--	--
12.	Auszahlungen für Sach- und Dienstleistungen und für den Erwerb geringwertiger Vermögensgegenstände	13.443,34	12.000	16.000	0	16.000	16.000	16.000
	72 120 00 Unterhaltung sonst.unbewegl.Vermögen	13.443,34	12.000	16.000	0	16.000	16.000	16.000
14.	Transferauszahlungen	25.252,87	26.500	26.500	0	26.500	26.500	26.500
	73 180 00 Zuschüsse lfd.Zwecke übrige Bereiche	25.252,87	26.500	26.500	0	26.500	26.500	26.500
16.	= Summe der Auszahlungen aus laufender Verwaltungstätigkeit	38.696,21	38.500	42.500	0	42.500	42.500	42.500
17.	Saldo aus laufender Verwaltungstätigkeit (Summe der Einzahlungen abzüglich Summe der Auszahlungen aus Verwaltungstätigkeit)	-38.696,21	-38.500	-42.500	0	-42.500	-42.500	-42.500
Einzahlungen für Investitionstätigkeit		--	--	--	--	--	--	--
23.	= Summe der Einzahlungen für Investitionstätigkeit	0,00	0	0	0	0	0	0
Auszahlungen für Investitionstätigkeit		--	--	--	--	--	--	--
30.	= Summe der Auszahlungen für Investitionstätigkeit	0,00	0	0	0	0	0	0
31.	Saldo aus Investitionstätigkeit (Summe Einzahlungen abzüglich Summe Auszahlungen für Investitionstätigkeit)	0,00	0	0	0	0	0	0
32.	Finanzmittel-Überschuss/-Fehlbetrag (Summen Zeile 17 und 31)	-38.696,21	-38.500	-42.500	0	-42.500	-42.500	-42.500
Ein-, Auszahlungen aus Finanzierungstätigkeit								
35.	Saldo aus Finanzierungstätigkeit (Saldo aus Zeile 33 und 34)	0,00	0	0	0	0	0	0
36.	Finanzmittelveränderung (Summe der Zeilen 32 und 35)	-38.696,21	-38.500	-42.500	0	-42.500	-42.500	-42.500

Gemeinde	3	Gemeinde Suhlendorf
Produktbereich	35	Gestaltung der Umwelt
Produktgruppe	355	Natur-und Landschaftspflege
Produkt	35520	Unterhaltung Wasserläufe
Kostenstelle	355200	Wasserläufe



Teilfinanzhaushalt Teil D

Investitionsmaßnahmen oberhalb der festgelegten Wertgrenzen		Gesamt- investi- tions- summe	Ansatz	Bisher bereit- gestellt	Verpflich- tungser- mächtig- ungen	VE fällig	VE fällig	VE fällig
		EUR	2025 EUR	EUR	2025 EUR	2026 EUR	2027 EUR	2028 EUR
1		2	3	4	5	6	7	8
Maßnahme:Projekt AquaSuhl Grundwasserneubildung								
Einzahlungen für Investitionstätigkeit:								
1.	Zuwendungen für Investitionstätigkeit	47.300	0	47.300	0	0	0	0
	68 110 00 Investitionszuweisungen Land	31.500	0	31.500	0	0	0	0
	68 120 00 Investitionszuweis. Gemeinden(GV)	7.000	0	7.000	0	0	0	0
	68 180 00 Investitionszuschüsse übrige Bereiche	8.800	0	8.800	0	0	0	0
6.	= Summe der Einzahlungen für Investitionstätigkeit	47.300	0	47.300	0	0	0	0
Auszahlungen für Investitionstätigkeit:								
8.	Baumaßnahmen	52.600	0	52.600	0	0	0	0
	78 720 00 Auszahlungen für Tiefbaumaßnahmen	52.600	0	52.600	0	0	0	0
13.	= Summe der Auszahlungen für Investitionstätigkeit	52.600	0	52.600	0	0	0	0
14.	= Saldo aus Investitionstätigkeit (Summe Einzahlungen abzüglich Summe Auszahlungen für Investitionstätigkeit)	-5.300	0	-5.300	0	0	0	0



Gemeinde 3
Produktbereich 36

Gemeinde Suhlendorf
Zentrale Finanzleistungen

**Teilhaushalt
(Muster 8)**

B. Teilergebnishaushalt

Erträge und Aufwendungen		Rechnungs- ergebnis des Vor-Vor- jahres	Ansatz des Vor- jahres	Ansatz des Haus- halts- jahres	Ansatz des ersten Jahres der mittel- fristigen Ergebnis- und Finanz- planung 2026 EUR	Ansatz des zweiten Jahres der mittel- fristigen Ergebnis- und Finanz- planung 2027 EUR	Ansatz des dritten Jahres der mittel- fristigen Ergebnis- und Finanz- planung 2028 EUR
		2023 EUR	2024 EUR	2025 EUR	2026 EUR	2027 EUR	2028 EUR
1		2	3	4	5	6	7
Ordentliche Erträge		--	--	--	--	--	--
1.	Steuern und ähnliche Abgaben	2.323.117,75	2.123.300	2.391.700	2.406.800	2.420.800	2.434.800
2.	Zuwendungen und allgemeine Umlagen	200.790,96	132.000	158.000	158.000	158.000	158.000
8.	Zinsen und ähnliche Finanzerträge	11.275,49	0	0	0	0	0
11.	Sonstige ordentliche Erträge	195.859,54	104.900	752.100	0	0	0
12.	= Summe ordentliche Erträge	2.731.043,74	2.360.200	3.301.800	2.564.800	2.578.800	2.592.800
Ordentliche Aufwendungen		--	--	--	--	--	--
16.	Abschreibungen	1.499,00	1.500	4.500	4.500	4.500	4.500
17.	Zinsen und ähnliche Aufwendungen	73.806,96	100.700	142.500	124.800	160.200	154.100
18.	Transferaufwendungen	1.602.787,00	1.585.200	2.548.700	1.775.300	1.788.100	1.810.900
19.	Sonstige ordentliche Aufwendungen	61,09	200	200	200	200	200
20.	= Summe ordentliche Aufwendungen	1.678.154,05	1.687.600	2.695.900	1.904.800	1.953.000	1.969.700
21.	ordentliches Ergebnis (Summe ordentliche Erträge abzüglich ordentliche Aufwendungen)	1.052.889,69	672.600	605.900	660.000	625.800	623.100
24.	außerordentliches Ergebnis (außerordentliche Erträge abzüglich außerordentliche Aufwendungen)	0,00	0	0	0	0	0
25.	Jahresergebnis (Saldo aus dem ordentlichen aund dem außerordentlichen Ergebnis) Überschuss (+)/Fehlbetrag (-)	1.052.889,69	672.600	605.900	660.000	625.800	623.100
28.	Saldo aus internen Leistungsbeziehungen	0,00	0	0	0	0	0
29.	Ergebnis unter Berücksichtigung der internen Leistungsbeziehungen	1.052.889,69	672.600	605.900	660.000	625.800	623.100



**Teilhaushalt
(Muster 8)**

C. Teilfinanzhaushalt

Einzahlungen und Auszahlungen		Rechnungs- ergebnis des Vor-Vor- jahres	Ansatz des Vor- jahres	Ansatz des Haus- halts- jahres	Verpflichtun- gsermächtig- ungen 2025 EUR	Ansatz des ersten Jahres der mittel- fristigen Ergebnis- und Finanz- planung 2026 EUR	Ansatz des zweiten Jahres der mittel- fristigen Ergebnis- und Finanz- planung 2027 EUR	Ansatz des dritten Jahres der mittel- fristigen Ergebnis- und Finanz- planung 2028 EUR
		2023 EUR	2024 EUR	2025 EUR				
1		2	3	4	5	6	7	8
Einzahlungen aus laufender Verwaltungstätigkeit		--	--	--	--	--	--	--
1.	Steuern und ähnliche Abgaben	2.297.205,48	2.123.300	2.391.700	0	2.406.800	2.420.800	2.434.800
2.	Zuwendungen und allgemeine Umlagen	148.223,79	132.000	158.000	0	158.000	158.000	158.000
7.	Zinsen und ähnliche Einzahlungen	7.186,49	0	0	0	0	0	0
8.	sonstige haushaltswirksame Einzahlungen	7.310,71	0	0	0	0	0	0
9.	= Summe der Einzahlungen aus laufender Verwaltungstätigkeit	2.459.926,47	2.255.300	2.549.700	0	2.564.800	2.578.800	2.592.800
Auszahlungen aus laufender Verwaltungstätigkeit		--	--	--	--	--	--	--
13.	Zinsen und ähnliche Auszahlungen	73.649,15	100.700	142.500	0	124.800	160.200	154.100
14.	Transferauszahlungen	1.386.835,00	1.585.200	2.548.700	0	1.775.300	1.788.100	1.810.900
15.	sonstige haushaltswirksame Auszahlungen	61,39	200	200	0	200	200	200
16.	= Summe der Auszahlungen aus laufender Verwaltungstätigkeit	1.460.545,54	1.686.100	2.691.400	0	1.900.300	1.948.500	1.965.200
17.	Saldo aus laufender Verwaltungstätigkeit (Summe der Einzahlungen abzüglich Summe der Auszahlungen aus Verwaltungstätigkeit)	999.380,93	569.200	-141.700	0	664.500	630.300	627.600
Einzahlungen für Investitionstätigkeit		--	--	--	--	--	--	--
23.	= Summe der Einzahlungen für Investitionstätigkeit	0,00	0	0	0	0	0	0
Auszahlungen für Investitionstätigkeit		--	--	--	--	--	--	--
28.	Aktivierbare Zuwendungen	0,00	35.000	0	0	0	0	0
30.	= Summe der Auszahlungen für Investitionstätigkeit	0,00	35.000	0	0	0	0	0
31.	Saldo aus Investitionstätigkeit (Summe Einzahlungen abzüglich Summe Auszahlungen für Investitionstätigkeit)	0,00	-35.000	0	0	0	0	0
32.	Finanzmittel-Überschuss/-Fehlbetrag (Summen Zeile 17 und 31)	999.380,93	534.200	-141.700	0	664.500	630.300	627.600
Ein-, Auszahlungen aus Finanzierungstätigkeit								
33.	"Einzahlungen; Aufnahme Von Krediten und inneren Darlehen für Investitionstätigkeit"	0,00	1.298.900	2.776.900	0	0	0	0
34.	"Auszahlungen; Tilgung von Krediten und Rückzahlung von inneren Darlehen für Investitionstätigkeit"	229.478,49	230.800	2.735.500	0	252.200	222.800	218.900
35.	Saldo aus Finanzierungstätigkeit (Saldo aus Zeile 33 und 34)	-229.478,49	1.068.100	41.400	0	-252.200	-222.800	-218.900
36.	Finanzmittelveränderung (Summe der Zeilen 32 und 35)	769.902,44	1.602.300	-100.300	0	412.300	407.500	408.700



Gemeinde 3
Produktbereich 36

Gemeinde Suhlendorf
Zentrale Finanzleistungen

Teilfinanzhaushalt Teil D

Investitionsmaßnahmen oberhalb der festgelegten Wertgrenzen		Gesamt- investi- tions- summe	Ansatz	Bisher bereit- gestellt	Verpflich- tungser- mächtigun- gen 2025	VE fällig	VE fällig	VE fällig
		EUR	2025 EUR	EUR	2025 EUR	2026 EUR	2027 EUR	2028 EUR
1		2	3	4	5	6	7	8
Maßnahme: Beteiligung Windpark Wellendorf								
Einzahlungen für Investitionstätigkeit:								
6.	= Summe der Einzahlungen für Investitionstätigkeit	0	0	0	0	0	0	0
Auszahlungen für Investitionstätigkeit:								
10.	Erwerb von Finanzvermögensanlagen	500.000	0	500.000	0	0	0	0
13.	= Summe der Auszahlungen für Investitionstätigkeit	500.000	0	500.000	0	0	0	0
14.	= Saldo aus Investitionstätigkeit (Summe Einzahlungen abzüglich Summe Auszahlungen für Investitionstätigkeit)	-500.000	0	-500.000	0	0	0	0
Maßnahme: Öffentliche Kofinanzierung LEADER Projekt KOBV								
Einzahlungen für Investitionstätigkeit:								
6.	= Summe der Einzahlungen für Investitionstätigkeit	0	0	0	0	0	0	0
Auszahlungen für Investitionstätigkeit:								
11.	Aktivierbare Zuwendungen	35.000	0	35.000	0	0	0	0
13.	= Summe der Auszahlungen für Investitionstätigkeit	35.000	0	35.000	0	0	0	0
14.	= Saldo aus Investitionstätigkeit (Summe Einzahlungen abzüglich Summe Auszahlungen für Investitionstätigkeit)	-35.000	0	-35.000	0	0	0	0

Gemeinde 3 Gemeinde Suhlendorf
 Produktbereich 36 Zentrale Finanzleistungen
 Produktgruppe 361 Allgemeine Finanzwirtschaft
 Produkt 36110 Steuern,allgemeine Zuweisungen,allgemeine Umlagen



**Teilhaushalt
(Muster 8)**

B. Teilergebnishaushalt

Erträge und Aufwendungen		Rechnungs- ergebnis des Vor-Vor- jahres	Ansatz des Vor- jahres	Ansatz des Haus- halts- jahres	Ansatz des ersten Jahres der mittel- fristigen Ergebnis- und Finanz- planung 2026	Ansatz des zweiten Jahres der mittel- fristigen Ergebnis- und Finanz- planung 2027	Ansatz des dritten Jahres der mittel- fristigen Ergebnis- und Finanz- planung 2028
		2023 EUR	2024 EUR	2025 EUR	2026 EUR	2027 EUR	2028 EUR
1		2	3	4	5	6	7
Ordentliche Erträge		--	--	--	--	--	--
1.	Steuern und ähnliche Abgaben	2.323.117,75	2.123.300	2.391.700	2.406.800	2.420.800	2.434.800
2.	Zuwendungen und allgemeine Umlagen	200.790,96	132.000	158.000	158.000	158.000	158.000
8.	Zinsen und ähnliche Finanzerträge	4.089,00	0	0	0	0	0
11.	Sonstige ordentliche Erträge	192.406,00	104.900	752.100	0	0	0
12.	= Summe ordentliche Erträge	2.720.403,71	2.360.200	3.301.800	2.564.800	2.578.800	2.592.800
Ordentliche Aufwendungen		--	--	--	--	--	--
17.	Zinsen und ähnliche Aufwendungen	125,00	0	0	0	0	0
18.	Transferaufwendungen	1.602.787,00	1.585.200	2.548.700	1.775.300	1.788.100	1.810.900
19.	Sonstige ordentliche Aufwendungen	-0,41	0	0	0	0	0
20.	= Summe ordentliche Aufwendungen	1.602.911,59	1.585.200	2.548.700	1.775.300	1.788.100	1.810.900
21.	ordentliches Ergebnis (Summe ordentliche Erträge abzüglich ordentliche Aufwendungen)	1.117.492,12	775.000	753.100	789.500	790.700	781.900
24.	außerordentliches Ergebnis (außerordentliche Erträge abzüglich außerordentliche Aufwendungen)	0,00	0	0	0	0	0
25.	Jahresergebnis (Saldo aus dem ordentlichen aund dem außerordentlichen Ergebnis) Überschuss (+)/Fehlbetrag (-)	1.117.492,12	775.000	753.100	789.500	790.700	781.900
28.	Saldo aus internen Leistungsbeziehungen	0,00	0	0	0	0	0
29.	Ergebnis unter Berücksichtigung der internen Leistungsbeziehungen	1.117.492,12	775.000	753.100	789.500	790.700	781.900



Gemeinde	3	Gemeinde Suhlendorf
Produktbereich	36	Zentrale Finanzleistungen
Produktgruppe	361	Allgemeine Finanzwirtschaft
Produkt	36110	Steuern, allgemeine Zuweisungen, allgemeine Umlagen

**Teilhaushalt
(Muster 8)**

C. Teilfinanzhaushalt

Einzahlungen und Auszahlungen		Rechnungs- ergebnis des Vor-Vor- jahres	Ansatz des Vor- jahres	Ansatz des Haus- halts- jahres	Verpflichtun- gsermächtig- ungen 2025 EUR	Ansatz des ersten Jahres der mittel- fristigen Ergebnis- und Finanz- planung 2026 EUR	Ansatz des zweiten Jahres der mittel- fristigen Ergebnis- und Finanz- planung 2027 EUR	Ansatz des dritten Jahres der mittel- fristigen Ergebnis- und Finanz- planung 2028 EUR
		2023 EUR	2024 EUR	2025 EUR				
1		2	3	4	5	6	7	8
Einzahlungen aus laufender Verwaltungstätigkeit		--	--	--	--	--	--	--
1.	Steuern und ähnliche Abgaben	2.297.205,48	2.123.300	2.391.700	0	2.406.800	2.420.800	2.434.800
2.	Zuwendungen und allgemeine Umlagen	124.531,30	132.000	158.000	0	158.000	158.000	158.000
8.	sonstige haushaltswirksame Einzahlungen	2.207,00	0	0	0	0	0	0
9.	= Summe der Einzahlungen aus laufender Verwaltungstätigkeit	2.423.943,78	2.255.300	2.549.700	0	2.564.800	2.578.800	2.592.800
Auszahlungen aus laufender Verwaltungstätigkeit		--	--	--	--	--	--	--
14.	Transferauszahlungen	1.386.835,00	1.585.200	2.548.700	0	1.775.300	1.788.100	1.810.900
15.	sonstige haushaltswirksame Auszahlungen	-1,45	0	0	0	0	0	0
16.	= Summe der Auszahlungen aus laufender Verwaltungstätigkeit	1.386.833,55	1.585.200	2.548.700	0	1.775.300	1.788.100	1.810.900
17.	Saldo aus laufender Verwaltungstätigkeit (Summe der Einzahlungen abzüglich Summe der Auszahlungen aus Verwaltungstätigkeit)	1.037.110,23	670.100	1.000	0	789.500	790.700	781.900
Einzahlungen für Investitionstätigkeit		--	--	--	--	--	--	--
23.	= Summe der Einzahlungen für Investitionstätigkeit	0,00	0	0	0	0	0	0
Auszahlungen für Investitionstätigkeit		--	--	--	--	--	--	--
30.	= Summe der Auszahlungen für Investitionstätigkeit	0,00	0	0	0	0	0	0
31.	Saldo aus Investitionstätigkeit (Summe Einzahlungen abzüglich Summe Auszahlungen für Investitionstätigkeit)	0,00	0	0	0	0	0	0
32.	Finanzmittel-Überschuss/-Fehlbetrag (Summen Zeile 17 und 31)	1.037.110,23	670.100	1.000	0	789.500	790.700	781.900
Ein-, Auszahlungen aus Finanzierungstätigkeit								
35.	Saldo aus Finanzierungstätigkeit (Saldo aus Zeile 33 und 34)	0,00	0	0	0	0	0	0
36.	Finanzmittelveränderung (Summe der Zeilen 32 und 35)	1.037.110,23	670.100	1.000	0	789.500	790.700	781.900

Gemeinde 3 Gemeinde Suhlendorf
 Produktbereich 36 Zentrale Finanzleistungen
 Produktgruppe 361 Allgemeine Finanzwirtschaft
 Produkt 36110 Steuern, allgemeine Zuweisungen, allgemeine Umlagen
 Kostenstelle 361100 Steuern, Zuweisungen, Umlagen



**Teilhaushalt
(Muster 8)**

B. Teilergebnishaushalt

Erträge und Aufwendungen		Rechnungs- ergebnis des Vor-Vor- jahres	Ansatz des Vor- jahres	Ansatz des Haus- halts- jahres	Ansatz des ersten Jahres der mittel- fristigen Ergebnis- und Finanz- planung 2026	Ansatz des zweiten Jahres der mittel- fristigen Ergebnis- und Finanz- planung 2027	Ansatz des dritten Jahres der mittel- fristigen Ergebnis- und Finanz- planung 2028
		2023 EUR	2024 EUR	2025 EUR	2026 EUR	2027 EUR	2028 EUR
1		2	3	4	5	6	7
Ordentliche Erträge		--	--	--	--	--	--
1.	Steuern und ähnliche Abgaben	2.323.117,75	2.123.300	2.391.700	2.406.800	2.420.800	2.434.800
	30 110 00 Grundsteuer A	120.869,03	120.000	86.800	86.800	86.800	86.800
	30 120 00 Grundsteuer B	405.085,28	405.000	438.100	439.000	440.000	441.000
	30 130 00 Gewerbesteuer	703.279,44	450.000	700.000	710.000	720.000	730.000
	30 210 00 Gemeindeanteil an der Einkommensteuer	949.684,00	999.200	1.020.000	1.023.000	1.025.000	1.027.000
	30 220 00 Gemeindeanteil an der Umsatzsteuer	119.926,00	125.300	123.800	125.000	126.000	127.000
	30 320 00 Hundesteuer	17.474,00	17.000	17.000	17.000	17.000	17.000
	30 340 00 Zweitwohnungssteuer	6.800,00	6.800	6.000	6.000	6.000	6.000
2.	Zuwendungen und allgemeine Umlagen	200.790,96	132.000	158.000	158.000	158.000	158.000
	31 470 00 Zuschüsse lfd. von privaten Unternehmen	200.790,96	132.000	158.000	158.000	158.000	158.000
8.	Zinsen und ähnliche Finanzerträge	4.089,00	0	0	0	0	0
	36 910 00 Verzinsung v. Steuernachforderungen	4.089,00	0	0	0	0	0
11.	Sonstige ordentliche Erträge	192.406,00	104.900	752.100	0	0	0
	35 827 00 Inanspr. RSt Finanzausgl. Steuerschuld.	192.406,00	104.900	752.100	0	0	0
12. =	Summe ordentliche Erträge	2.720.403,71	2.360.200	3.301.800	2.564.800	2.578.800	2.592.800
Ordentliche Aufwendungen		--	--	--	--	--	--
17.	Zinsen und ähnliche Aufwendungen	125,00	0	0	0	0	0
	45 920 00 Verzinsung von Steuerstattungen	125,00	0	0	0	0	0
18.	Transferaufwendungen	1.602.787,00	1.585.200	2.548.700	1.775.300	1.788.100	1.810.900
	43 410 00 Gewerbesteuerumlage	52.667,00	35.000	54.500	55.300	56.100	56.900
	43 721 00 Kreisumlage, Regionsumlage	959.598,00	959.600	1.507.500	1.100.000	1.102.000	1.104.000
	43 722 00 Samtgemeindeumlage	590.522,00	590.600	986.700	620.000	630.000	650.000
19.	Sonstige ordentliche Aufwendungen	-0,41	0	0	0	0	0
	44 310 00 Geschäftsaufwendungen	-0,41	0	0	0	0	0
20. =	Summe ordentliche Aufwendungen	1.602.911,59	1.585.200	2.548.700	1.775.300	1.788.100	1.810.900
21.	ordentliches Ergebnis (Summe ordentliche Erträge abzüglich ordentliche Aufwendungen)	1.117.492,12	775.000	753.100	789.500	790.700	781.900
24.	außerordentliches Ergebnis (außerordentliche Erträge abzüglich außerordentliche Aufwendungen)	0,00	0	0	0	0	0
25.	Jahresergebnis (Saldo aus dem ordentlichen aund dem außerordentlichen Ergebnis) Überschuss (+)/Fehlbetrag (-)	1.117.492,12	775.000	753.100	789.500	790.700	781.900
28.	Saldo aus internen Leistungsbeziehungen	0,00	0	0	0	0	0
29.	Ergebnis unter Berücksichtigung der internen Leistungsbeziehungen	1.117.492,12	775.000	753.100	789.500	790.700	781.900



Gemeinde	3	Gemeinde Suhlendorf
Produktbereich	36	Zentrale Finanzleistungen
Produktgruppe	361	Allgemeine Finanzwirtschaft
Produkt	36110	Steuern, allgemeine Zuweisungen, allgemeine Umlagen
Kostenstelle	361100	Steuern, Zuweisungen, Umlagen

**Teilhaushalt
(Muster 8)**

C. Teilfinanzhaushalt

Einzahlungen und Auszahlungen		Rechnungs- ergebnis des Vor-Vor- jahres	Ansatz des Vor- jahres	Ansatz des Haus- halts- jahres	Verpflichtun- gsermächtig- ungen 2025 EUR	Ansatz des ersten Jahres der mittel- fristigen Ergebnis- und Finanz- planung 2026 EUR	Ansatz des zweiten Jahres der mittel- fristigen Ergebnis- und Finanz- planung 2027 EUR	Ansatz des dritten Jahres der mittel- fristigen Ergebnis- und Finanz- planung 2028 EUR
		2023 EUR	2024 EUR	2025 EUR				
1		2	3	4	5	6	7	8
Einzahlungen aus laufender Verwaltungstätigkeit		--	--	--	--	--	--	--
1.	Steuern und ähnliche Abgaben	2.297.205,48	2.123.300	2.391.700	0	2.406.800	2.420.800	2.434.800
	60 110 00 Grundsteuer A	120.849,01	120.000	86.800	0	86.800	86.800	86.800
	60 120 00 Grundsteuer B	406.250,56	405.000	438.100	0	439.000	440.000	441.000
	60 130 00 Gewerbesteuer	677.149,55	450.000	700.000	0	710.000	720.000	730.000
	60 210 00 Gemeindeanteil an der Einkommensteuer	950.495,00	999.200	1.020.000	0	1.023.000	1.025.000	1.027.000
	60 220 00 Gemeindeanteil an der Umsatzsteuer	117.122,00	125.300	123.800	0	125.000	126.000	127.000
	60 320 00 Hundesteuer	18.314,36	17.000	17.000	0	17.000	17.000	17.000
	60 340 00 Zweitwohnungssteuer	7.025,00	6.800	6.000	0	6.000	6.000	6.000
2.	Zuwendungen und allgemeine Umlagen	124.531,30	132.000	158.000	0	158.000	158.000	158.000
	61 470 00 Zusch. lfd. Zwecke v.priv.Unternehmen	124.531,30	132.000	158.000	0	158.000	158.000	158.000
8.	sonstige haushaltswirksame Einzahlungen	2.207,00	0	0	0	0	0	0
	65 620 00 Säumniszuschläge u.ä.	2.207,00	0	0	0	0	0	0
9.	= Summe der Einzahlungen aus laufender Verwaltungstätigkeit	2.423.943,78	2.255.300	2.549.700	0	2.564.800	2.578.800	2.592.800
Auszahlungen aus laufender Verwaltungstätigkeit		--	--	--	--	--	--	--
14.	Transferauszahlungen	1.386.835,00	1.585.200	2.548.700	0	1.775.300	1.788.100	1.810.900
	73 410 00 Gewerbesteuerumlage	52.429,00	35.000	54.500	0	55.300	56.100	56.900
	73 721 00 Kreisumlage, Regionsumlage	889.604,00	959.600	1.507.500	0	1.100.000	1.102.000	1.104.000
	73 722 00 Samtgemeindeumlage	444.802,00	590.600	986.700	0	620.000	630.000	650.000
15.	sonstige haushaltswirksame Auszahlungen	-1,45	0	0	0	0	0	0
	74 310 00 Geschäftsauszahlungen	-1,45	0	0	0	0	0	0
16.	= Summe der Auszahlungen aus laufender Verwaltungstätigkeit	1.386.833,55	1.585.200	2.548.700	0	1.775.300	1.788.100	1.810.900
17.	Saldo aus laufender Verwaltungstätigkeit (Summe der Einzahlungen abzüglich Summe der Auszahlungen aus Verwaltungstätigkeit)	1.037.110,23	670.100	1.000	0	789.500	790.700	781.900
Einzahlungen für Investitionstätigkeit		--	--	--	--	--	--	--
23.	= Summe der Einzahlungen für Investitionstätigkeit	0,00	0	0	0	0	0	0
Auszahlungen für Investitionstätigkeit		--	--	--	--	--	--	--
30.	= Summe der Auszahlungen für Investitionstätigkeit	0,00	0	0	0	0	0	0
31.	Saldo aus Investitionstätigkeit (Summe Einzahlungen abzüglich Summe Auszahlungen für Investitionstätigkeit)	0,00	0	0	0	0	0	0
32.	Finanzmittel-Überschuss/-Fehlbetrag (Summen Zeile 17 und 31)	1.037.110,23	670.100	1.000	0	789.500	790.700	781.900
Ein-, Auszahlungen aus Finanzierungstätigkeit								
35.	Saldo aus Finanzierungstätigkeit (Saldo aus Zeile 33 und 34)	0,00	0	0	0	0	0	0

Gemeinde	3	Gemeinde Suhlendorf
Produktbereich	36	Zentrale Finanzleistungen
Produktgruppe	361	Allgemeine Finanzwirtschaft
Produkt	36110	Steuern, allgemeine Zuweisungen, allgemeine Umlagen
Kostenstelle	361100	Steuern, Zuweisungen, Umlagen



**Teilhaushalt
(Muster 8)**

C. Teilfinanzhaushalt

Einzahlungen und Auszahlungen		Rechnungs- ergebnis des Vor-Vor- jahres	Ansatz des Vor- jahres	Ansatz des Haus- halts- jahres	Verpflichtun- gsermächtig- ungen 2025 EUR	Ansatz des ersten Jahres der mittel- fristigen Ergebnis- und Finanz- planung 2026 EUR	Ansatz des zweiten Jahres der mittel- fristigen Ergebnis- und Finanz- planung 2027 EUR	Ansatz des dritten Jahres der mittel- fristigen Ergebnis- und Finanz- planung 2028 EUR
		2023 EUR	2024 EUR	2025 EUR				
1		2	3	4	5	6	7	8
36.	Finanzmittelveränderung (Summe der Zeilen 32 und 35)	1.037.110,23	670.100	1.000	0	789.500	790.700	781.900



Gemeinde	3	Gemeinde Suhlendorf
Produktbereich	36	Zentrale Finanzleistungen
Produktgruppe	361	Allgemeine Finanzwirtschaft
Produkt	36120	Sonstige allgemeine Finanzwirtschaft

Teilhaushalt (Muster 8)

B. Teilergebnishaushalt

Erträge und Aufwendungen		Rechnungs- ergebnis des Vor-Vor- jahres	Ansatz des Vor- jahres	Ansatz des Haus- halts- jahres	Ansatz des ersten Jahres der mittel- fristigen Ergebnis- und Finanz- planung 2026 EUR	Ansatz des zweiten Jahres der mittel- fristigen Ergebnis- und Finanz- planung 2027 EUR	Ansatz des dritten Jahres der mittel- fristigen Ergebnis- und Finanz- planung 2028 EUR
		2023 EUR	2024 EUR	2025 EUR	2026 EUR	2027 EUR	2028 EUR
1		2	3	4	5	6	7
Ordentliche Erträge		--	--	--	--	--	--
8.	Zinsen und ähnliche Finanzerträge	7.186,49	0	0	0	0	0
11.	Sonstige ordentliche Erträge	3.453,54	0	0	0	0	0
12.	= Summe ordentliche Erträge	10.640,03	0	0	0	0	0
Ordentliche Aufwendungen		--	--	--	--	--	--
16.	Abschreibungen	1.499,00	1.500	4.500	4.500	4.500	4.500
17.	Zinsen und ähnliche Aufwendungen	73.681,96	100.700	142.500	124.800	160.200	154.100
19.	Sonstige ordentliche Aufwendungen	61,50	200	200	200	200	200
20.	= Summe ordentliche Aufwendungen	75.242,46	102.400	147.200	129.500	164.900	158.800
21.	ordentliches Ergebnis (Summe ordentliche Erträge abzüglich ordentliche Aufwendungen)	-64.602,43	-102.400	-147.200	-129.500	-164.900	-158.800
24.	außerordentliches Ergebnis (außerordentliche Erträge abzüglich außerordentliche Aufwendungen)	0,00	0	0	0	0	0
25.	Jahresergebnis (Saldo aus dem ordentlichen aund dem außerordentlichen Ergebnis) Überschuss (+)/Fehlbetrag (-)	-64.602,43	-102.400	-147.200	-129.500	-164.900	-158.800
28.	Saldo aus internen Leistungsbeziehungen	0,00	0	0	0	0	0
29.	Ergebnis unter Berücksichtigung der internen Leistungsbeziehungen	-64.602,43	-102.400	-147.200	-129.500	-164.900	-158.800

Gemeinde 3 Gemeinde Suhlendorf
 Produktbereich 36 Zentrale Finanzleistungen
 Produktgruppe 361 Allgemeine Finanzwirtschaft
 Produkt 36120 Sonstige allgemeine Finanzwirtschaft



**Teilhaushalt
(Muster 8)**

C. Teilfinanzhaushalt

Einzahlungen und Auszahlungen		Rechnungs- ergebnis des Vor-Vor- jahres	Ansatz des Vor- jahres	Ansatz des Haus- halts- jahres	Verpflichtu- ngsermächt- igungen 2025 EUR	Ansatz des ersten Jahres der mittel- fristigen Ergebnis- und Finanz- planung 2026 EUR	Ansatz des zweiten Jahres der mittel- fristigen Ergebnis- und Finanz- planung 2027 EUR	Ansatz des dritten Jahres der mittel- fristigen Ergebnis- und Finanz- planung 2028 EUR
		2023 EUR	2024 EUR	2025 EUR				
1		2	3	4	5	6	7	8
Einzahlungen aus laufender Verwaltungstätigkeit		--	--	--	--	--	--	--
2.	Zuwendungen und allgemeine Umlagen	23.692,49	0	0	0	0	0	0
7.	Zinsen und ähnliche Einzahlungen	7.186,49	0	0	0	0	0	0
8.	sonstige haushaltswirksame Einzahlungen	5.103,71	0	0	0	0	0	0
9.	= Summe der Einzahlungen aus laufender Verwaltungstätigkeit	35.982,69	0	0	0	0	0	0
Auszahlungen aus laufender Verwaltungstätigkeit		--	--	--	--	--	--	--
13.	Zinsen und ähnliche Auszahlungen	73.649,15	100.700	142.500	0	124.800	160.200	154.100
15.	sonstige haushaltswirksame Auszahlungen	62,84	200	200	0	200	200	200
16.	= Summe der Auszahlungen aus laufender Verwaltungstätigkeit	73.711,99	100.900	142.700	0	125.000	160.400	154.300
17.	Saldo aus laufender Verwaltungstätigkeit (Summe der Einzahlungen abzüglich Summe der Auszahlungen aus Verwaltungstätigkeit)	-37.729,30	-100.900	-142.700	0	-125.000	-160.400	-154.300
Einzahlungen für Investitionstätigkeit		--	--	--	--	--	--	--
23.	= Summe der Einzahlungen für Investitionstätigkeit	0,00	0	0	0	0	0	0
Auszahlungen für Investitionstätigkeit		--	--	--	--	--	--	--
28.	Aktivierbare Zuwendungen	0,00	35.000	0	0	0	0	0
30.	= Summe der Auszahlungen für Investitionstätigkeit	0,00	35.000	0	0	0	0	0
31.	Saldo aus Investitionstätigkeit (Summe Einzahlungen abzüglich Summe Auszahlungen für Investitionstätigkeit)	0,00	-35.000	0	0	0	0	0
32.	Finanzmittel-Überschuss/-Fehlbetrag (Summen Zeile 17 und 31)	-37.729,30	-135.900	-142.700	0	-125.000	-160.400	-154.300
Ein-, Auszahlungen aus Finanzierungstätigkeit								
33.	"Einzahlungen; Aufnahme Von Krediten und inneren Darlehen für Investitionstätigkeit"	0,00	1.298.900	2.776.900	0	0	0	0
34.	"Auszahlungen; Tilgung von Krediten und Rückzahlung von inneren Darlehen für Investitionstätigkeit"	229.478,49	230.800	2.735.500	0	252.200	222.800	218.900
35.	Saldo aus Finanzierungstätigkeit (Saldo aus Zeile 33 und 34)	-229.478,49	1.068.100	41.400	0	-252.200	-222.800	-218.900
36.	Finanzmittelveränderung (Summe der Zeilen 32 und 35)	-267.207,79	932.200	-101.300	0	-377.200	-383.200	-373.200



Gemeinde	3	Gemeinde Suhlendorf
Produktbereich	36	Zentrale Finanzleistungen
Produktgruppe	361	Allgemeine Finanzwirtschaft
Produkt	36120	Sonstige allgemeine Finanzwirtschaft

Teilfinanzhaushalt Teil D

Investitionsmaßnahmen oberhalb der festgelegten Wertgrenzen		Gesamt- investi- tions- summe	Ansatz	Bisher bereit- gestellt	Verpflich- tungser- mächtig- ungen 2025	VE fällig	VE fällig	VE fällig
		EUR	2025 EUR	EUR	2025 EUR	2026 EUR	2027 EUR	2028 EUR
1		2	3	4	5	6	7	8
Maßnahme: Beteiligung Windpark Wellendorf								
Einzahlungen für Investitionstätigkeit:								
6.	= Summe der Einzahlungen für Investitionstätigkeit	0	0	0	0	0	0	0
Auszahlungen für Investitionstätigkeit:								
10.	Erwerb von Finanzvermögensanlagen	500.000	0	500.000	0	0	0	0
13.	= Summe der Auszahlungen für Investitionstätigkeit	500.000	0	500.000	0	0	0	0
14.	= Saldo aus Investitionstätigkeit (Summe Einzahlungen abzüglich Summe Auszahlungen für Investitionstätigkeit)	-500.000	0	-500.000	0	0	0	0
Maßnahme: Öffentliche Kofinanzierung LEADER Projekt KOBV								
Einzahlungen für Investitionstätigkeit:								
6.	= Summe der Einzahlungen für Investitionstätigkeit	0	0	0	0	0	0	0
Auszahlungen für Investitionstätigkeit:								
11.	Aktivierbare Zuwendungen	35.000	0	35.000	0	0	0	0
13.	= Summe der Auszahlungen für Investitionstätigkeit	35.000	0	35.000	0	0	0	0
14.	= Saldo aus Investitionstätigkeit (Summe Einzahlungen abzüglich Summe Auszahlungen für Investitionstätigkeit)	-35.000	0	-35.000	0	0	0	0

Gemeinde 3 Gemeinde Suhlendorf
 Produktbereich 36 Zentrale Finanzleistungen
 Produktgruppe 361 Allgemeine Finanzwirtschaft
 Produkt 36120 Sonstige allgemeine Finanzwirtschaft
 Kostenstelle 361200 Sonstige Finanzwirtschaft



**Teilhaushalt
(Muster 8)**

B. Teilergebnishaushalt

Erträge und Aufwendungen		Rechnungs- ergebnis des Vor-Vor- jahres	Ansatz des Vor- jahres	Ansatz des Haus- halts- jahres	Ansatz des ersten Jahres der mittel- fristigen Ergebnis- und Finanz- planung 2026	Ansatz des zweiten Jahres der mittel- fristigen Ergebnis- und Finanz- planung 2027	Ansatz des dritten Jahres der mittel- fristigen Ergebnis- und Finanz- planung 2028
		2023 EUR	2024 EUR	2025 EUR	2026 EUR	2027 EUR	2028 EUR
1		2	3	4	5	6	7
Ordentliche Erträge		--	--	--	--	--	--
8.	Zinsen und ähnliche Finanzerträge	7.186,49	0	0	0	0	0
	36 170 00 Zinserträge von Kreditinstituten	7.186,49	0	0	0	0	0
11.	Sonstige ordentliche Erträge	3.453,54	0	0	0	0	0
	35 620 00 Säumniszuschläge	3.453,54	0	0	0	0	0
12. = Summe ordentliche Erträge		10.640,03	0	0	0	0	0
Ordentliche Aufwendungen		--	--	--	--	--	--
16.	Abschreibungen	1.499,00	1.500	4.500	4.500	4.500	4.500
	47 110 10 Abschr.auf immat.Vermög.G.a.gel.Inv.Zuw.	1.499,00	1.500	4.500	4.500	4.500	4.500
17.	Zinsen und ähnliche Aufwendungen	73.681,96	100.700	142.500	124.800	160.200	154.100
	45 170 00 Zinsaufwendungen an Kreditinstitute	73.681,96	95.700	132.500	114.800	150.200	144.100
	45 210 00 Zinsaufwendungen für Liquiditätskredite	0,00	5.000	10.000	10.000	10.000	10.000
19.	Sonstige ordentliche Aufwendungen	61,50	200	200	200	200	200
	44 310 00 Geschäftsaufwendungen	61,50	200	200	200	200	200
20. = Summe ordentliche Aufwendungen		75.242,46	102.400	147.200	129.500	164.900	158.800
21. ordentliches Ergebnis (Summe ordentliche Erträge abzüglich ordentliche Aufwendungen)		-64.602,43	-102.400	-147.200	-129.500	-164.900	-158.800
24. außerordentliches Ergebnis (außerordentliche Erträge abzüglich außerordentliche Aufwendungen)		0,00	0	0	0	0	0
25. Jahresergebnis (Saldo aus dem ordentlichen aund dem außerordentlichen Ergebnis) Überschuss (+)/Fehlbetrag (-)		-64.602,43	-102.400	-147.200	-129.500	-164.900	-158.800
28. Saldo aus internen Leistungsbeziehungen		0,00	0	0	0	0	0
29. Ergebnis unter Berücksichtigung der internen Leistungsbeziehungen		-64.602,43	-102.400	-147.200	-129.500	-164.900	-158.800



Gemeinde	3	Gemeinde Suhlendorf
Produktbereich	36	Zentrale Finanzleistungen
Produktgruppe	361	Allgemeine Finanzwirtschaft
Produkt	36120	Sonstige allgemeine Finanzwirtschaft
Kostenstelle	361200	Sonstige Finanzwirtschaft

Teilhaushalt (Muster 8)

C. Teilfinanzhaushalt

Einzahlungen und Auszahlungen		Rechnungs- ergebnis des Vor-Vor- jahres	Ansatz des Vor- jahres	Ansatz des Haus- halts- jahres	Verpflichtu- ngsermächt- igungen 2025 EUR	Ansatz des ersten Jahres der mittel- fristigen Ergebnis- und Finanz- planung 2026 EUR	Ansatz des zweiten Jahres der mittel- fristigen Ergebnis- und Finanz- planung 2027 EUR	Ansatz des dritten Jahres der mittel- fristigen Ergebnis- und Finanz- planung 2028 EUR
		2023 EUR	2024 EUR	2025 EUR				
1	2	3	4	5	6	7	8	
Einzahlungen aus laufender Verwaltungstätigkeit		--	--	--	--	--	--	
2.	Zuwendungen und allgemeine Umlagen	23.692,49	0	0	0	0	0	
	61 480 00 Zusch. lfd. Zwecke von übrigen Bereichen	23.692,49	0	0	0	0	0	
7.	Zinsen und ähnliche Einzahlungen	7.186,49	0	0	0	0	0	
	66 170 00 Zinseinzahl. Kreditinstitute	7.186,49	0	0	0	0	0	
8.	sonstige haushaltswirksame Einzahlungen	5.103,71	0	0	0	0	0	
	65 620 00 Säumniszuschläge u.ä.	5.103,71	0	0	0	0	0	
9.	= Summe der Einzahlungen aus laufender Verwaltungstätigkeit	35.982,69	0	0	0	0	0	
Auszahlungen aus laufender Verwaltungstätigkeit		--	--	--	--	--	--	
13.	Zinsen und ähnliche Auszahlungen	73.649,15	100.700	142.500	0	124.800	160.200	
	75 170 00 Zinsauszahlungen an Kreditinstitute	73.649,15	95.700	132.500	0	114.800	150.200	
	75 210 00 Zinsauszahlungen f. Liquiditätskredite	0,00	5.000	10.000	0	10.000	10.000	
15.	sonstige haushaltswirksame Auszahlungen	62,84	200	200	0	200	200	
	74 310 00 Geschäftsauszahlungen	62,84	200	200	0	200	200	
16.	= Summe der Auszahlungen aus laufender Verwaltungstätigkeit	73.711,99	100.900	142.700	0	125.000	160.400	
17.	Saldo aus laufender Verwaltungstätigkeit (Summe der Einzahlungen abzüglich Summe der Auszahlungen aus Verwaltungstätigkeit)	-37.729,30	-100.900	-142.700	0	-125.000	-160.400	
Einzahlungen für Investitionstätigkeit		--	--	--	--	--	--	
23.	= Summe der Einzahlungen für Investitionstätigkeit	0,00	0	0	0	0	0	
Auszahlungen für Investitionstätigkeit		--	--	--	--	--	--	
28.	Aktivierbare Zuwendungen	0,00	35.000	0	0	0	0	
	78 120 00 Zuw.u.Zuschüsse f.Inv.Gemeinden (GV)	0,00	35.000	0	0	0	0	
30.	= Summe der Auszahlungen für Investitionstätigkeit	0,00	35.000	0	0	0	0	
31.	Saldo aus Investitionstätigkeit (Summe Einzahlungen abzüglich Summe Auszahlungen für Investitionstätigkeit)	0,00	-35.000	0	0	0	0	
32.	Finanzmittel-Überschuss/-Fehlbetrag (Summen Zeile 17 und 31)	-37.729,30	-135.900	-142.700	0	-125.000	-160.400	
Ein-, Auszahlungen aus Finanzierungstätigkeit								
33.	"Einzahlungen; Aufnahme Von Krediten und inneren Darlehen für Investitionstätigkeit"	0,00	1.298.900	2.776.900	0	0	0	
	69 273 00 Inv.Kr.Kred.In. Lz >5J.Euro- W.	0,00	1.298.900	2.776.900	0	0	0	

Gemeinde	3	Gemeinde Suhlendorf
Produktbereich	36	Zentrale Finanzleistungen
Produktgruppe	361	Allgemeine Finanzwirtschaft
Produkt	36120	Sonstige allgemeine Finanzwirtschaft
Kostenstelle	361200	Sonstige Finanzwirtschaft



**Teilhaushalt
(Muster 8)**

C. Teilfinanzhaushalt

Einzahlungen und Auszahlungen		Rechnungs- ergebnis des Vor-Vor- jahres	Ansatz des Vor- jahres	Ansatz des Haus- halts- jahres	Verpflichtu- ngsermächt- igungen 2025 EUR	Ansatz des ersten Jahres der mittel- fristigen Ergebnis- und Finanz- planung 2026 EUR	Ansatz des zweiten Jahres der mittel- fristigen Ergebnis- und Finanz- planung 2027 EUR	Ansatz des dritten Jahres der mittel- fristigen Ergebnis- und Finanz- planung 2028 EUR
		2023 EUR	2024 EUR	2025 EUR				
1	2	3	4	5	6	7	8	
34.	"Auszahlungen; Tilgung von Krediten und Rückzahlung von inneren Darlehen für Investitionstätigkeit"	229.478,49	230.800	2.735.500	0	252.200	222.800	218.900
	79 272 00 Tilg.In.Kr.Kred.In. Lz 1-5 J.EUR	57.722,87	0	0	0	0	0	0
	79 273 00 Tilg.In.Kr.Kred.In. Lz >5 J.EUR	171.755,62	230.800	2.735.500	0	252.200	222.800	218.900
35.	Saldo aus Finanzierungstätigkeit (Saldo aus Zeile 33 und 34)	-229.478,49	1.068.100	41.400	0	-252.200	-222.800	-218.900
36.	Finanzmittelveränderung (Summe der Zeilen 32 und 35)	-267.207,79	932.200	-101.300	0	-377.200	-383.200	-373.200



Gemeinde	3	Gemeinde Suhlendorf
Produktbereich	36	Zentrale Finanzleistungen
Produktgruppe	361	Allgemeine Finanzwirtschaft
Produkt	36120	Sonstige allgemeine Finanzwirtschaft
Kostenstelle	361200	Sonstige Finanzwirtschaft

Teilfinanzhaushalt Teil D

Investitionsmaßnahmen oberhalb der festgelegten Wertgrenzen		Gesamt- investi- tions- summe	Ansatz	Bisher bereit- gestellt	Verpflich- tungser- mächtig- ungen 2025	VE fällig	VE fällig	VE fällig
		EUR	2025 EUR	EUR	2025 EUR	2026 EUR	2027 EUR	2028 EUR
1		2	3	4	5	6	7	8
Maßnahme: Beteiligung Windpark Wellendorf								
Einzahlungen für Investitionstätigkeit:								
6.	= Summe der Einzahlungen für Investitionstätigkeit	0	0	0	0	0	0	0
Auszahlungen für Investitionstätigkeit:								
10.	Erwerb von Finanzvermögensanlagen	500.000	0	500.000	0	0	0	0
	78 530 00 Ausz.f.Erw.sonst.Anteilsr./Beteil.	500.000	0	500.000	0	0	0	0
13.	= Summe der Auszahlungen für Investitionstätigkeit	500.000	0	500.000	0	0	0	0
14.	= Saldo aus Investitionstätigkeit (Summe Einzahlungen abzüglich Summe Auszahlungen für Investitionstätigkeit)	-500.000	0	-500.000	0	0	0	0
Maßnahme: Öffentliche Kofinanzierung LEADER Projekt KOBV								
Einzahlungen für Investitionstätigkeit:								
6.	= Summe der Einzahlungen für Investitionstätigkeit	0	0	0	0	0	0	0
Auszahlungen für Investitionstätigkeit:								
11.	Aktivierbare Zuwendungen	35.000	0	35.000	0	0	0	0
	78 120 00 Zuw.u.Zuschüsse f.Inv.Gemeinden (GV)	35.000	0	35.000	0	0	0	0
13.	= Summe der Auszahlungen für Investitionstätigkeit	35.000	0	35.000	0	0	0	0
14.	= Saldo aus Investitionstätigkeit (Summe Einzahlungen abzüglich Summe Auszahlungen für Investitionstätigkeit)	-35.000	0	-35.000	0	0	0	0

BILANZ

Gemeinde Suhlendorf
Rosche

zum

31. Dezember 2022

AKTIVA

PASSIVA

	EUR	Haushaltsjahr EUR	Vorjahr EUR		EUR	Haushaltsjahr EUR	Vorjahr EUR
1. Immaterielles Vermögen				1. Nettoposition			
1.3 Ähnliche Rechte	5.060,33		0,00	1.1 Basis-Reinvermögen			
1.4 Geleistete Investitionszuweisungen und -zuschüsse	40.782,00	45.842,33	43.152,00	1.1.1 Reinvermögen		4.854.708,62	4.854.708,62
2. Sachvermögen				1.2 Rücklagen			
2.1 Unbebaute Grundstücke und grundstücksgleiche Rechte an unbebauten Grundstücken	988.018,79		988.018,79	1.2.1 Rücklagen aus Überschüssen des ordentlichen Ergebnisses		369.141,04	182.735,96
2.2 Bebaute Grundstücke und grundstücksgleiche Rechte an bebauten Grundstücken	2.797.188,98		2.788.962,75	1.2.2 Rücklagen aus Überschüssen des außerordentlichen Ergebnisses		57.240,73	40.012,92
2.3 Infrastrukturvermögen	13.489.060,95		13.945.379,82	1.3 Jahresergebnis			
2.4 Bauten auf fremden Grundstücken	745.549,00		222.396,00	1.3.2 Jahresüberschuss		344.931,89	203.632,89
2.5 Kunstgegenstände, Kulturdenkmäler	17.385,00		18.544,00	1.4 Sonderposten			
2.6 Maschinen und technische Anlagen, Fahrzeuge	6,00		6,00	1.4.1 Investitionszuweisungen und -zuschüsse	6.970.155,95		5.998.781,95
2.7 Betriebs- und Geschäftsausstattung, Pflanzen und Tiere	311.415,00		54.534,00	1.4.2 Beiträge und ähnliche Entgelte	1.537.784,92		1.459.622,68
2.9 Geleistete Anzahlungen, Anlagen im Bau	148.748,79		184.823,12	1.4.5 Erhaltene Anzahlungen auf Sonderposten	772.247,20		1.861.350,48
		18.497.372,51	18.202.664,48			9.280.188,07	9.319.755,11
Übertrag		18.543.214,84	18.245.816,48	Übertrag		14.906.210,35	14.600.845,50

BILANZ

Gemeinde Suhlendorf
Rosche

zum

31. Dezember 2022

AKTIVA

PASSIVA

	EUR	Haushaltsjahr EUR	Vorjahr EUR		EUR	Haushaltsjahr EUR	Vorjahr EUR
Übertrag		18.543.214,84	18.245.816,48	Übertrag		14.906.210,35	14.600.845,50
3. Finanzvermögen				2. Schulden			
3.2 Beteiligungen		138,91	137,30	2.1 Geldschulden			
3.6 Öffentlich-rechtliche Forderungen	225.691,45		202.573,24	2.1.2 Verbindlichkeiten aus Krediten für Investitionen	4.639.068,90		4.211.888,79
3.7 Forderungen aus Transferleistungen	177.282,45		20.717,50	2.1.3 Liquiditätskredite	0,00	4.639.068,90	505.757,50
3.8 Privatrechtliche Forderungen	113.375,86		1.045.125,61	2.3 Verbindlichkeiten aus Lieferungen und Leistungen		169.089,39	4.717.646,29
3.9 Durchlaufende Posten und sonstige Vermögensgegenstände	6.044,82		8,43	2.4 Transferverbindlichkeiten			
		522.394,58	1.268.424,78	2.4.1 Finanzausgleichsverbindlichkeiten	2.452,00		0,00
4. Liquide Mittel		893.516,71	96.402,12	2.4.2 Verbindlichkeiten aus Zuweisungen und Zuschüssen für laufende Zwecke	12.980,41	15.432,41	42.403,20
5. Aktive Rechnungsabgrenzung		8,91	8,91	2.5 Sonstige Verbindlichkeiten			
				2.5.2 Abzuführende Gewerbesteuer	16.086,00		11.121,00
				2.5.4 Andere sonstige Verbindlichkeiten	14.778,00	30.864,00	14.916,45
							26.037,45
Übertrag		19.959.273,95	19.612.789,59	Übertrag		19.760.665,05	19.603.494,29

BILANZ

Gemeinde Suhlendorf
Rosche

zum

31. Dezember 2022

AKTIVA

PASSIVA

	EUR	Haushaltsjahr EUR	Vorjahr EUR		EUR	Haushaltsjahr EUR	Vorjahr EUR
Übertrag		19.959.273,95	19.612.789,59	Übertrag		19.760.665,05	19.603.494,29
				3. Rückstellungen			
				3.6 Rückstellungen im Rahmen des Finanzausgleichs und von Steuerschuldverhältnissen	192.406,00		0,00
				3.8 Andere Rückstellungen	5.600,00		8.600,00
						198.006,00	8.600,00
				4. Passive Rechnungs- abgrenzung		602,90	695,30
		<u>19.959.273,95</u>	<u>19.612.789,59</u>			<u>19.959.273,95</u>	<u>19.612.789,59</u>

Rosche, den 08. Dezember 2023

Vorbelastungen künftiger Haushaltsjahre
 Insbesondere Haushaltsreste: 1.623.182,69 €
 Insbesondere über das Haushaltsjahr hinaus gestandene Ausbaubeiträge: 122.793,32 €

**Übersicht
über die aus Verpflichtungsermächtigungen voraussichtlich
fällig werdenden Auszahlungen
(Muster 9)**

Übersicht gem. § 1 Abs. 2 Nr. 5 KomHKVO

Verpflichtungsermächtigungen im Haushaltsplan des Jahres¹⁾	Voraussichtlich fällig werdende Auszahlungen ^{2) 3)}			
	2025	2026	2027	2028
	-Euro-	-Euro-	-Euro-	-Euro-
1	2	3	4	5
Nicht zutreffend	0	0	0	0
Insgesamt	0	0	0	0
Nachrichtlich: in der mittelfristigen Finanzplanung vorgesehene Kreditaufnahmen für Investitionstätigkeit	0	0	0	0

¹⁾ In Spalte 1 sind das Haushaltsjahr und alle früheren Jahre auszuführen, in denen Verpflichtungsermächtigungen veranschlagt waren, aus deren Inanspruchnahme noch Auszahlungen fällig werden.

²⁾ In Spalte 2 ist das Haushaltsjahr, in den Spalten 3 bis 5 die sich anschließenden Jahre einzusetzen.

³⁾ Werden Auszahlungen aus Verpflichtungsermächtigungen in Jahren fällig, auf die sich die mittelfristige Finanzplanung noch nicht erstreckt, so sind weitere Kopfspalten in die Übersicht aufzunehmen und die voraussichtlichen Kreditaufnahmen für Investitionstätigkeit in diesen Jahren gemäß § 1 Abs. 2 Nr. 5 zweiter Halbsatz KomHKVO besonders dazustellen.

**Übersicht über den voraussichtlichen Stand der Schulden
Gemeinde Suhlendorf 2025**

Übersicht gem. § 1 Abs. 2 Nr. 6 KomHKVO

Art der Schulden	Stand zu Beginn des Vor- jahres - 1000 Euro-	Voraussichtlicher Stand zu Beginn des Haushalts- Jahres - 1000 Euro-
1	2	3
1. Geldschulden aus		
1.1 Anleihen	0	0
1.2 Verbindlichkeiten aus Krediten für Investitionstätigkeit	4.408	4.193
1.3 Liquiditätskrediten	0	
2. Verbindlichkeiten aus kreditähnlichen Rechtsgeschäften	0	0
3. Verbindlichkeiten aus Lieferungen und Leistungen	39	50
4. Transferverbindlichkeiten	15	15
5. Sonstige Verbindlichkeiten	32	15
Schulden insgesamt	4494	4273

Vorabdotierung/ Zuschüsse Gemeinde Suhlendorf 2025
als freiwillige Leistung

lfd. Nr.	Bezeichnung	Betrag	Teilhaushalt	Kostenstelle
1	Dorfgemeinschaft Batensen	€ 312,00	31 Zentrale Verwaltung	311110 Gemeindeorgane
2	Dorfgemeinschaft Dallahn	€ 234,00	31 Zentrale Verwaltung	311110 Gemeindeorgane
3	Dorfgemeinschaft Dalldorf/St.Omer	€ 310,00	31 Zentrale Verwaltung	311110 Gemeindeorgane
4	Dorfgemeinschaft Grabau	€ 412,00	31 Zentrale Verwaltung	311110 Gemeindeorgane
5	Dorfgemeinschaft Gr.u.Kl.Ellenberg	€ 312,00	31 Zentrale Verwaltung	311110 Gemeindeorgane
6	Dorfgemeinschaft Güstau	€ 222,00	31 Zentrale Verwaltung	311110 Gemeindeorgane
7	Dorfgemeinschaft Molbath/Klein Malchau	€ 356,00	31 Zentrale Verwaltung	311110 Gemeindeorgane
8	Dorfgemeinschaft Nestau	€ 356,00	31 Zentrale Verwaltung	311110 Gemeindeorgane
9	Dorfgemeinschaft Növenthien	€ 350,00	31 Zentrale Verwaltung	311110 Gemeindeorgane
10	Dorfgemeinschaft Rassau	€ 224,00	31 Zentrale Verwaltung	311110 Gemeindeorgane
11	Dorfgemeinschaft Schlieckau	€ 248,00	31 Zentrale Verwaltung	311110 Gemeindeorgane
12	Dorfgemeinschaft Wellendorf	€ 536,00	31 Zentrale Verwaltung	311110 Gemeindeorgane
13	Dorfgemeinschaft Kölau	€ 266,00	31 Zentrale Verwaltung	311110 Gemeindeorgane
14	Handwerkermuseum Suhlendorf	€ 16.400,00	32 Schule und Kultur	325200 Handwerkermuseum Suhlendorf
15	SOVD Wellendorf	€ 350,00	32 Schule und Kultur	328100 Heimat- und Kulturpflege
16	SOVD Suhlendorf	€ 520,00	32 Schule und Kultur	328100 Heimat- und Kulturpflege
17	Bücherbus	€ 1.400,00	32 Schule und Kultur	328100 Heimat- und Kulturpflege

Gesamtbetrag € 22.808,00

Dorfgemeinschaften, Grundbetrag 150 € zzgl. 2 € /Einwohner

Produktübersicht 2025 Gemeinde Suhlendorf

Produktbereich/ Teilhaushalt	Produktnummer	Produktbezeichnung
31 Zentrale Verwaltung	31111	Gemeindeorgane
	31113	Einrichtungen für die gesamte Verwaltung
	31118	Gebäudemanagement
32 Schule und Kultur	32520	Handwerkmuseum Suhlendorf
	32810	Heimat- und Kulturpflege
33 Soziales und Jugend	33650	Kinder in Tageseinrichtungen/Tagespflege
	33660	Einrichtungen der Jugendarbeit
34 Gesundheit und Sport	342100	Sportförderung
35 Gestaltung der Umwelt	35110	Räuml. Planungs- und Entwicklungsmaßnahmen
	35310	Konzessionsabgabe
	35410	Gemeindestraßen
	35450	Straßenbeleuchtung/Winterdienst
	35520	Unterhaltung Wasserläufe
36 Zentrale Finanzleistungen	36110	Steuern, allgemeine Zuweisungen, allgemeine Umlagen
	36120	Sonstige allgemeine Finanzwirtschaft



**Übersicht Ergebnishaushalt
(Muster 4)**

(Übersicht über die ordentlichen und außerordentlichen Erträge und Aufwendungen mit den jeweiligen Gesamtsummen der Teilhaushalte des Ergebnishaushalts gem. §1 Abs. 2 Nr. 1 KomHKVO)

Ergebnishaushalt		Ordentliche Erträge	Ordentliche Aufwendungen	Ordentliches Ergebnis (Überschuss (+) Fehlbetrag (-))	Außerordentliche Erträge	Außerordentliche Aufwendungen	Außerordentliches Ergebnis (Überschuss (+) Fehlbetrag (-))
		EUR	EUR	EUR	EUR	EUR	EUR
1		2	3	4	5	6	7
31	Zentrale Verwaltung	69.900	103.000	-33.100	0	0	0
311	Innere Verwaltung	69.900	103.000	-33.100	0	0	0
31111	Gemeindeorgane (örtl./überörtl) BGM, Rat, VA	0	32.300	-32.300	0	0	0
31113	Einrichtungen für die gesamte Verwaltung	0	15.400	-15.400	0	0	0
31118	Gebäudemanagement	69.900	55.300	14.600	0	0	0
32	Schule und Kultur	28.600	83.200	-54.600	0	0	0
325	Kultur und Wissenschaft	28.600	74.000	-45.400	0	0	0
32520	Handwerkmuseum Suhlendorf	28.600	74.000	-45.400	0	0	0
328	Kultur und Wissenschaft	0	9.200	-9.200	0	0	0
32810	Sonstige Kulturpflege, Musikpflege	0	9.200	-9.200	0	0	0
33	Soziales und Jugend	292.100	692.300	-400.200	0	0	0
336	Kinder-,Jugend-u.Familienhilfe	292.100	692.300	-400.200	0	0	0
33650	Kinder in Tageseinrichtungen/Tagespflege	269.800	447.500	-177.700	0	0	0
336510	Krippe Suhlendorf	0	172.300	-172.300	0	0	0
33660	Einrichtungen der Jugendarbeit	22.300	72.500	-50.200	0	0	0
34	Gesundheit und Sport	22.300	30.300	-8.000	0	0	0
342	Sportförderung	22.300	30.300	-8.000	0	0	0
34210	Förderung des Sport's	22.300	30.300	-8.000	0	0	0
35	Gestaltung der Umwelt	470.400	747.200	-276.800	0	0	0
351	Räumliche Planung und Entwicklung	800	2.500	-1.700	0	0	0
35110	Räuml. Planungs-u. Entwicklungsmaßnahmen	800	2.500	-1.700	0	0	0
353	Ver- und Entsorgung	75.000	0	75.000	0	0	0
35310	Konzessionsabgabe	75.000	0	75.000	0	0	0



Übersicht Ergebnishaushalt (Muster 4)

(Übersicht über die ordentlichen und außerordentlichen Erträge und Aufwendungen mit den jeweiligen Gesamtsummen der Teilhaushalte des Ergebnishaushalts gem. §1 Abs. 2 Nr. 1 KomHKVO)

Ergebnishaushalt		Ordentliche Erträge	Ordentliche Aufwendungen	Ordentliches Ergebnis (Überschuss (+) Fehlbetrag (-))	Außerordentliche Erträge	Außerordentliche Aufwendungen	Außerordentliches Ergebnis (Überschuss (+) Fehlbetrag (-))
		EUR	EUR	EUR	EUR	EUR	EUR
1		2	3	4	5	6	7
354	Verkehrsflächen und -anlagen	394.600	700.600	-306.000	0	0	0
35410	Gemeindestraßen	372.200	642.300	-270.100	0	0	0
35450	Straßenbeleuchtung/Winterdienst	22.400	58.300	-35.900	0	0	0
355	Natur-und Landschaftspflege	0	44.100	-44.100	0	0	0
35520	Unterhaltung Wasserläufe	0	44.100	-44.100	0	0	0
36	Zentrale Finanzleistungen	3.301.800	2.695.900	605.900	0	0	0
361	Allgemeine Finanzwirtschaft	3.301.800	2.695.900	605.900	0	0	0
36110	Steuern, allgemeine Zuweisungen, allgemeine Umlagen	3.301.800	2.548.700	753.100	0	0	0
36120	Sonstige allgemeine Finanzwirtschaft	0	147.200	-147.200	0	0	0
Summe		12.555.300	13.055.700	-500.400			



**Übersicht Finanzhaushalt
(Muster 5)**

Übersicht über die Einzahlungen, Auszahlungen und Verpflichtungsermächtigungen mit den jeweiligen Gesamtsummen der Teilhaushalte des Finanzhaushalts gem. §1 Abs. 2 Nr. 2 KomHKVO

Finanzhaushalt		Einzahlungen aus laufender Verwaltungstätigkeit EUR	Auszahlungen aus laufender Verwaltungstätigkeit EUR	Saldo aus laufender Verwaltungstätigkeit EUR	Einzahlungen für Investitionstätigkeit EUR	Auszahlungen für Investitionstätigkeit EUR	Saldo aus Investitionstätigkeit EUR	Einzahlungen aus Finanzierungstätigkeit EUR	Auszahlungen aus Finanzierungstätigkeit EUR	Saldo aus Finanzierungstätigkeit EUR	Verpflichtungsermächtigungen EUR
1		2	3	4	5	6	7	8	9	10	11
31	Zentrale Verwaltung	69.400	97.600	-28.200	0	70.100	-70.100	0	0	0	0
311	Innere Verwaltung	69.400	97.600	-28.200	0	70.100	-70.100	0	0	0	0
31111	Gemeindeorgane (örtl./überörtl) BGM, Rat, VA	0	32.300	-32.300	0	0	0	0	0	0	0
31113	Einrichtungen für die gesamte Verwaltung	0	15.400	-15.400	0	0	0	0	0	0	0
31118	Gebäudemanagement	69.400	49.900	19.500	0	70.100	-70.100	0	0	0	0
32	Schule und Kultur	0	28.700	-28.700	0	3.000	-3.000	0	0	0	0
325	Kultur und Wissenschaft	0	23.900	-23.900	0	0	0	0	0	0	0
32520	Handwerkmuseum Suhlendorf	0	23.900	-23.900	0	0	0	0	0	0	0
328	Kultur und Wissenschaft	0	4.800	-4.800	0	3.000	-3.000	0	0	0	0
32810	Sonstige Kulturpflege, Musikpflege	0	4.800	-4.800	0	3.000	-3.000	0	0	0	0
33	Soziales und Jugend	262.500	637.900	-375.400	66.700	156.500	-89.800	0	0	0	0
336	Kinder-,Jugend-u.Familienhilfe	262.500	637.900	-375.400	66.700	156.500	-89.800	0	0	0	0
33650	Kinder in Tageseinrichtungen/Tagespflege	262.500	426.600	-164.100	66.700	133.500	-66.800	0	0	0	0
336510	Krippe Suhlendorf	0	172.300	-172.300	0	0	0	0	0	0	0
33660	Einrichtungen der Jugendarbeit	0	39.000	-39.000	0	23.000	-23.000	0	0	0	0
34	Gesundheit und Sport	0	3.000	-3.000	0	0	0	0	0	0	0
342	Sportförderung	0	3.000	-3.000	0	0	0	0	0	0	0
34210	Förderung des Sport's	0	3.000	-3.000	0	0	0	0	0	0	0
35	Gestaltung der Umwelt	99.900	203.800	-103.900	490.300	647.700	-157.400	0	0	0	0



**Übersicht Finanzhaushalt
(Muster 5)**

**Übersicht über die Einzahlungen, Auszahlungen und Verpflichtungsermächtigungen mit den jeweiligen Gesamtsummen der Teilhaushalte des Finanzhaushalts gem.
§1 Abs. 2 Nr. 2 KomHKVO**

Finanzhaushalt		Einzahlungen aus laufender Verwaltungstätigkeit EUR	Auszahlungen aus laufender Verwaltungstätigkeit EUR	Saldo aus laufender Verwaltungstätigkeit EUR	Einzahlungen für Investitionstätigkeit EUR	Auszahlungen für Investitionstätigkeit EUR	Saldo aus Investitionstätigkeit EUR	Einzahlungen aus Finanzierungstätigkeit EUR	Auszahlungen aus Finanzierungstätigkeit EUR	Saldo aus Finanzierungstätigkeit EUR	Verpflichtungsermächtigungen EUR
351	Räumliche Planung und Entwicklung	800	2.500	-1.700	0	0	0	0	0	0	0
35110	Räuml. Planungs-u. Entwicklungsmaßnahmen	800	2.500	-1.700	0	0	0	0	0	0	0
353	Ver- und Entsorgung	89.200	14.200	75.000	0	0	0	0	0	0	0
35310	Konzessionsabgabe	89.200	14.200	75.000	0	0	0	0	0	0	0
354	Verkehrsflächen und -anlagen	9.900	144.600	-134.700	490.300	647.700	-157.400	0	0	0	0
35410	Gemeindestraßen	9.900	114.200	-104.300	490.300	647.700	-157.400	0	0	0	0
35450	Straßenbeleuchtung/Winterdienst	0	30.400	-30.400	0	0	0	0	0	0	0
355	Natur-und Landschaftspflege	0	42.500	-42.500	0	0	0	0	0	0	0
35520	Unterhaltung Wasserläufe	0	42.500	-42.500	0	0	0	0	0	0	0
36	Zentrale Finanzleistungen	2.549.700	2.691.400	-141.700	0	0	0	2.776.900	2.735.500	41.400	0
361	Allgemeine Finanzwirtschaft	2.549.700	2.691.400	-141.700	0	0	0	2.776.900	2.735.500	41.400	0
36110	Steuern, allgemeine Zuweisungen, allgemeine Umlagen	2.549.700	2.548.700	1.000	0	0	0	0	0	0	0
36120	Sonstige allgemeine Finanzwirtschaft	0	142.700	-142.700	0	0	0	2.776.900	2.735.500	41.400	0
Summe		8.944.500	10.987.200	-2.042.700	1.671.000	2.631.900	-960.900	8.330.700	8.206.500	124.200	