

Haushaltssatzung

und

Haushaltsplan

2024



Gemeinde Oetzen

Inhaltsverzeichnis

4 Gemeinde Oetzen	1
Deckblatt 2024.....	1
Haushaltssatzung 2024.....	4
Vorbericht.....	6
Ergänzung zum Vorbericht 2024 Anlage 1.....	12
Investitionsprogramm 2024 Anlage 2.....	16
Gesamtergebnishaushalt.....	18
Gesamtfinanzhaushalt.....	19
41 Zentrale Verwaltung	21
41111 Gemeindeorgane (örtl./überörtl) BGM, Rat, VA.....	24
411110 Gemeindeorgane	27
41113 Einrichtungen für die gesamte Verwaltung	29
411130 Verwaltung allgemein.....	32
41118 Gebäudemanagement	34
411180 Gebäudemanagement Verwaltung.....	38
42 Schule und Kultur.....	41
42810 Sonstige Kulturpflege, Musikpflege	44
428100 Heimat- u. Kulturpflege	48
43 Soziales und Jugend	51
43650 Kinder in Tageseinrichtungen/Tagespflege.....	55
436500 Kindergarten	59
436510 Krippe Oetzen	64
43660 Einrichtungen der Jugendarbeit.....	66
436600 Jugendzentrum	70
436610 Spielplätze.....	72
44 Gesundheit und Sport.....	75
44210 Förderung des Sport`s.....	77
442100 Sportförderung	79
45 Gestaltung der Umwelt.....	82
45110 Räuml. Planungs-u. Entwicklungsmaßnahmen	87
451100 Planung und Entwicklung.....	91
45310 Konzessionsabgabe	94
453100 Konzessionsabgabe.....	97
45410 Gemeindestraßen	99
454100 Gemeindestraßen	105
45450 Straßenbeleuchtung/Winterdienst.....	111
454500 Straßenbeleuchtung	114
454510 Winterdienst.....	116
45520 Unterhaltung Wasserläufe	118
455200 Wasserläufe	121
46 Zentrale Finanzleistungen.....	123
46110 Steuern,allgemeine Zuweisungen,allgemeine Umlagen	125
461100 Steuern, Zuweisungen, Umlagen.....	128
46120 Sonstige allgemeine Finanzwirtschaft.....	130
461200 Sonstige Finanzwirtschaft	133
4 Gemeinde Oetzen	136
Bilanz 2021	136
Übersicht Verpflichtungsermächtigungen 2024.....	139
Übersicht über den voraussichtlichen Stand der Schulden 2024	140
Vorabdotierung 2024.....	141

Produktübersicht 2024	142
Übersicht Ergebnishaushalt	143
Übersicht Finanzhaushalt	145

Haushaltssatzung der Gemeinde Oetzen für das Haushaltsjahr 2024

Aufgrund § 112 Niedersächsisches Kommunalverfassungsgesetz (NKomVG) in der zur Zeit gültigen Fassung hat der Rat der Gemeinde Oetzen in seiner Sitzung am 22.02.2024 folgende Haushaltssatzung beschlossen:

§ 1

Der Haushaltsplan für das Haushaltsjahr 2024 wird

1. Im Ergebnishaushalt

mit dem jeweiligen Gesamtbetrag

1.1	der ordentlichen Erträge auf	1.453.400,00 €
1.2	der ordentlichen Aufwendungen auf	1.502.900,00 €
1.3	der außerordentlichen Erträge auf	0,00 €
1.4	der außerordentlichen Aufwendungen auf	0,00 €

2. Im Finanzhaushalt

mit dem jeweiligen Gesamtbetrag

2.1	der Einzahlungen auf	1.490.100,00 €
2.2	der Auszahlungen auf	1.554.600,00 €

festgesetzt; von den Einzahlungen und Auszahlungen entfallen

2.1.1	auf Einzahlungen aus laufender Verwaltungstätigkeit	1.404.800,00 €
2.2.1	auf Auszahlungen aus laufender Verwaltungstätigkeit	1.417.100,00 €
2.1.2	auf Einzahlungen für Investitionen	5.000,00 €
2.2.2	auf Auszahlungen für Investitionen	120.800,00 €
2.1.3	auf Einzahlungen für Finanzierungstätigkeit	80.300,00 €
2.2.3	auf Auszahlungen für Finanzierungstätigkeit	16.700,00 €

§ 2

Der Gesamtbetrag der vorgesehenen Kreditaufnahmen für Investitionen und Investitionsförderungsmaßnahmen (Kreditermächtigung) wird auf 80.300,00 € festgesetzt.

§ 3

Verpflichtungsermächtigungen entfallen.

§ 4

Der Höchstbetrag, bis zu dem im Haushaltsjahr 2024 Liquiditätskredite zur rechtzeitigen Leistung von Auszahlungen in Anspruch genommen werden dürfen, wird auf 352.600,00 € festgesetzt.

§ 5

Die Steuersätze (Hebesätze) für die Realsteuern werden für das Haushaltsjahr 2024 wie folgt festgesetzt:

1. Grundsteuer	
1.1 Für die land- und forstwirtschaftlichen Betriebe (Grundsteuer A)	410 v.H.
1.2 Für die Grundstücke (Grundsteuer B)	410 v.H.
2. Gewerbesteuer	410 v.H.

§ 6

Für die Befugnis der Gemeindedirektorin, über- und außerplanmäßigen Aufwendungen und Auszahlungen nach § 117 (1) NKomVG zuzustimmen, gelten Aufwendungen und Auszahlungen bis zur Höhe von 10.000,00 € als unerheblich.

Oetzen, den 23.02.2024

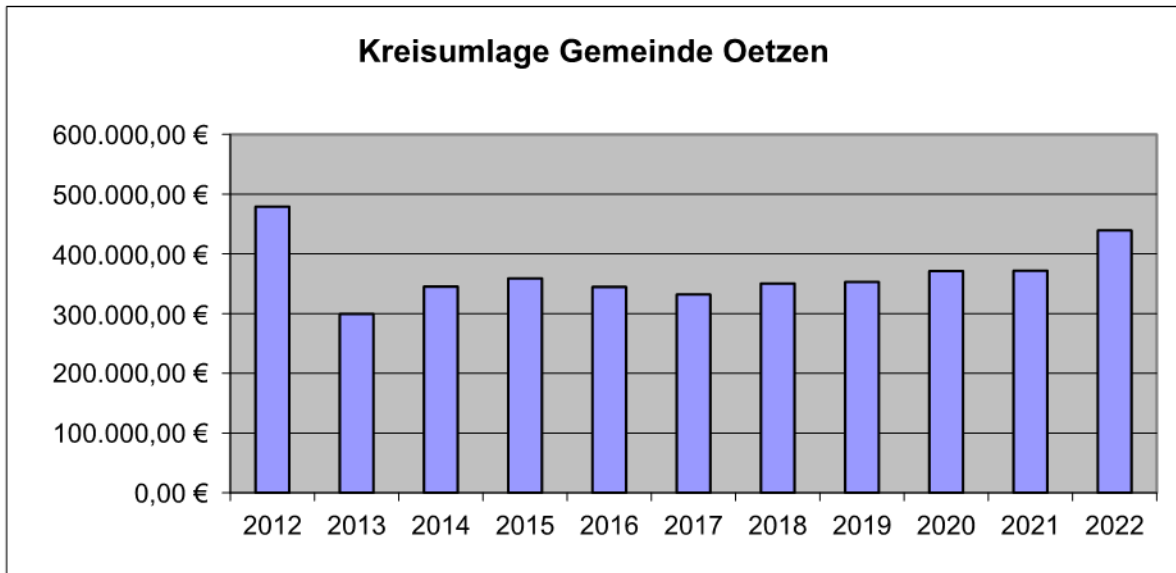
(Kottlick)
Gemeindedirektorin

Vorbericht Gemeinde Oetzen 2024

Im Haushaltsentwurf 2024 sind im Ergebnishaushalt ordentliche Erträge in Höhe von 1.453.400,00 € und ordentliche Aufwendungen in Höhe von 1.502.900,00 € veranschlagt. Es ergibt sich ein Jahresfehlbetrag in Höhe von 49.500,00 €. Die wesentlichen Ursachen für den Jahresfehlbetrag ergeben sich u.a. aus der Erhöhung des Ansatzes für die Straßenunterhaltung von 40.000,00 € auf 65.000,00 €, der seit August 2023 erfolgenden Erstattung von Kosten für die Betreuung von Kindern im Krippenalter in der Rübenburg mit etwa 42.900,00 € im Jahr 2024 und der Erhöhung der Samtgemeindeumlage von 26 auf 28 Prozentpunkte mit einer Mehrbelastung nach der Steuerkraftzahl 2024 in Höhe von etwa 57.900,00 €. Die künftige Entwicklung der Samtgemeindeumlage ist noch nicht absehbar. Bei einer Verfestigung des Jahresfehlbetrages sind Handlungen erforderlich. Aktuell beträgt die Rücklage aus Jahresüberschüssen insgesamt nach Beschluss über den Jahresabschluss 2021 396.847,51 €. Der Jahresabschluss 2022 schließt zudem mit Jahresüberschüssen von insgesamt 149.592,13 € ab. Zusammen mit der vorhandenen Liquidität von etwa 560.000,00 € wird der Haushaltsausgleich mit der geplanten Finanzmittelveränderung von -64.500,00 € erreicht. In den Folgejahren der mittelfristigen Finanzplanung ist ebenfalls mit Jahresfehlbeträgen zu rechnen. Die negative Finanzmitteländerung in 2025 beruht auf der geplanten Maßnahme „Baukosten inkl. Baunebenkosten Umgestaltung der Ortsdurchfahrt Oetzen L254“ und wird sich voraussichtlich in der Planung 2025 konkretisieren und je nach Entwicklung der Liquidität gegebenenfalls durch einen Investitionskredit finanziert. In den Folgejahren ist mit Einnahmen aus noch zu schließenden Vereinbarungen nach § 6 EEG 2023 mit Windparkbetreibern zu rechnen. Die vorgesehenen Investitionen werden teilweise voraussichtlich anteilig durch Straßenausbaubeiträge und Fördermittel gedeckt.

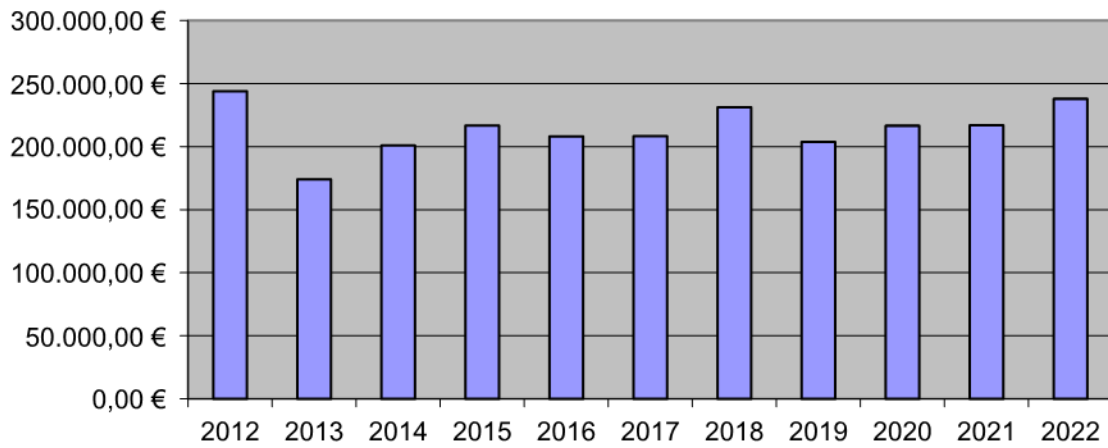
Seit 2021 befindet sich Oetzen in dem Förderprogramm der Dorferneuerung. Es ist daher mittelfristig darauf zu achten, dass die daraus resultierenden Investitionen mit den daraus folgenden Abschreibungen nicht den Haushaltsausgleich gefährden. Mittelfristig ist in diesem Zusammenhang außerdem darauf zu achten, dass der Saldo aus der laufenden Verwaltungstätigkeit die Tilgung der künftigen Investitionskredite deckt bzw. die Liquidität langfristig gesichert ist.

1. Entwicklung der Haushaltswirtschaft



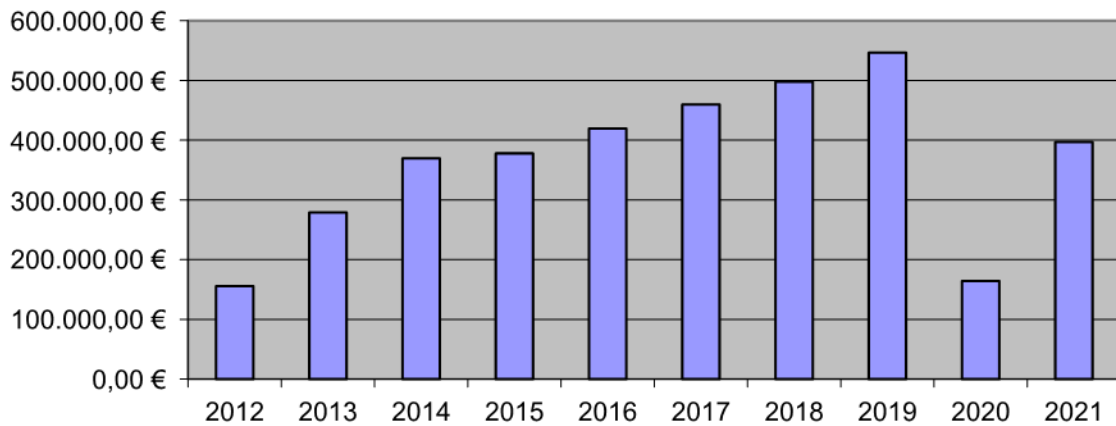
Seit 01.01.2023 beträgt die Kreisumlage 52 Prozentpunkte.

Samtgemeindeumlage Gemeinde Oetzen



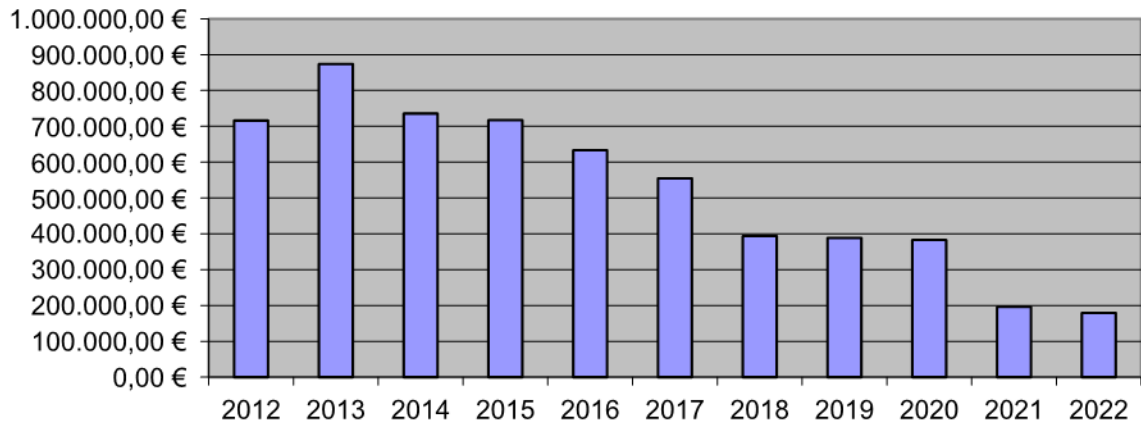
Seit 01.01.2024 betrat die Samtgemeindeumlage 32 Prozentpunkte.

Verluste aus Vorjahren/ Rucklage Oetzen

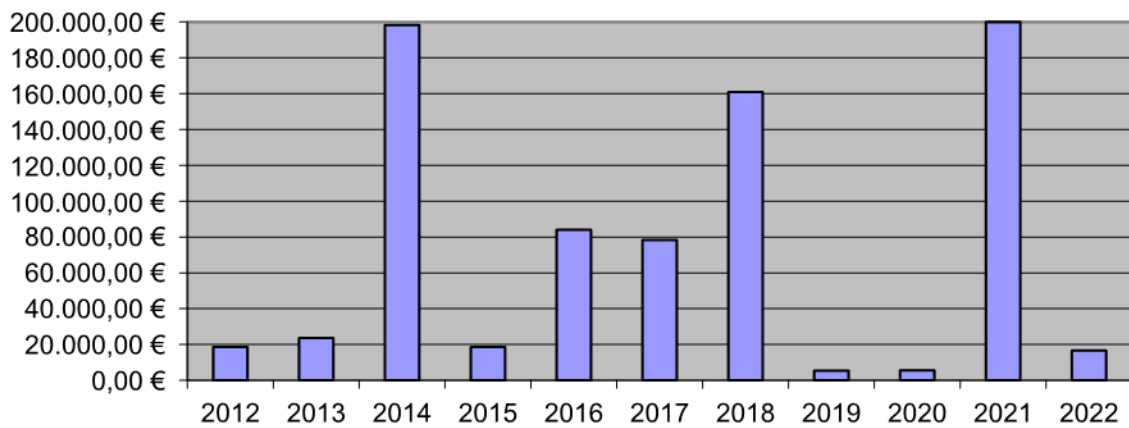


Nach § 110 Absatz 6 Satz 4 NKomVG erfolgte zum 31.12.2019 die Umwandlung der uberschussrucklage in Hohe von 498.123,17 € in das Basisreinvermogen.

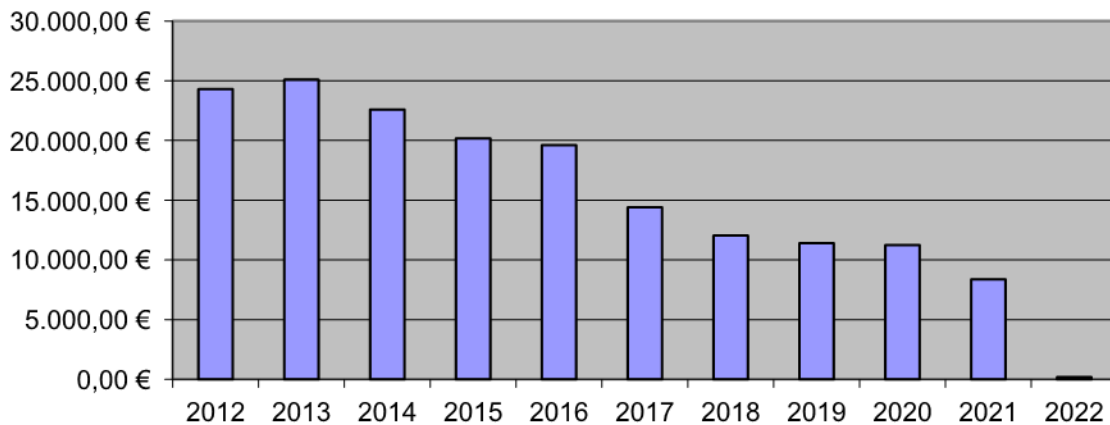
Investitionskredite



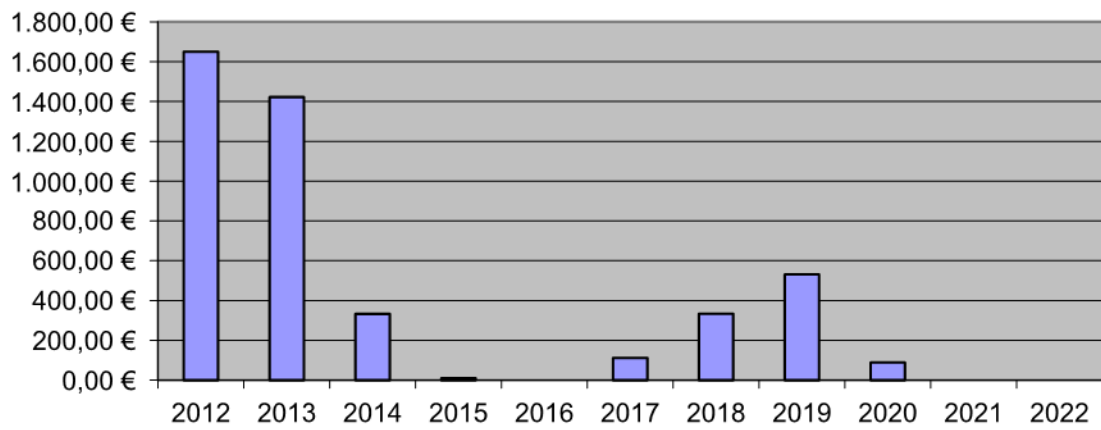
Tilgung Investitionskredite



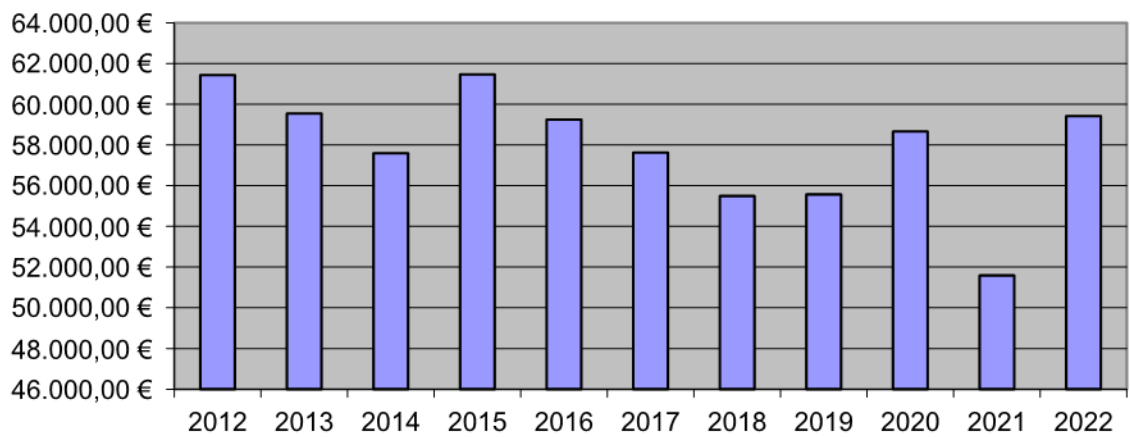
Zinsbelastung Investitionskredite



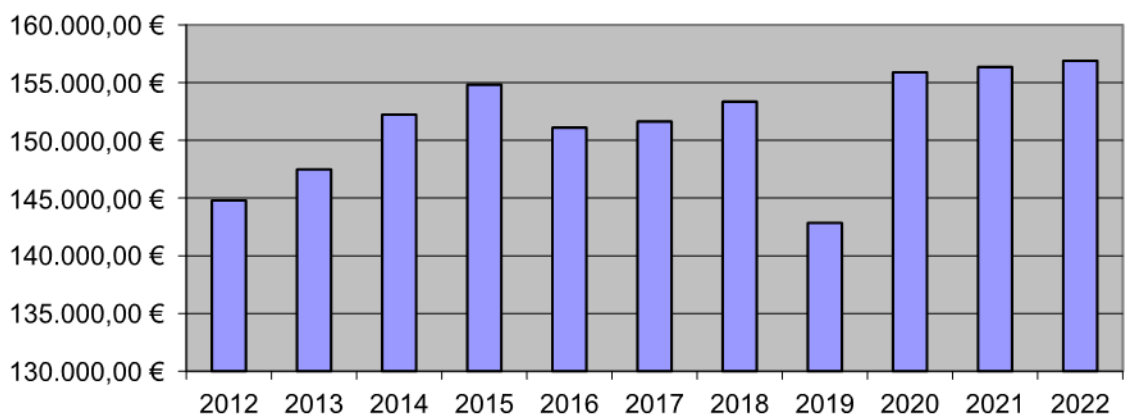
Zinsbelastung Liquiditätskredite

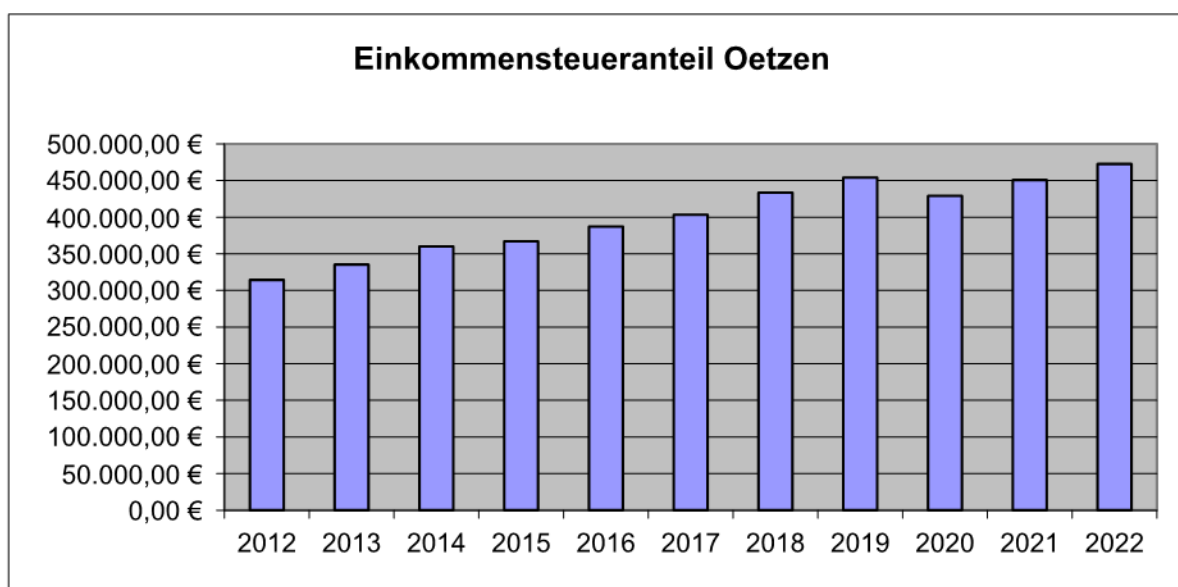
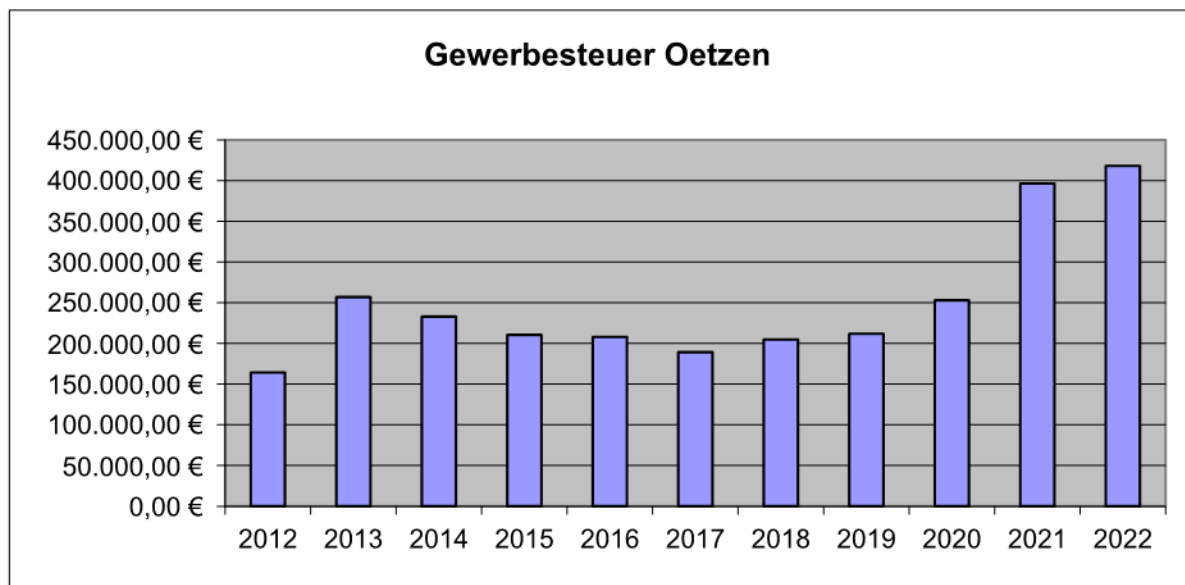


Grundsteuer A Oetzen



Grundsteuer B Oetzen





2. Finanzierung der Investitionen

Im Haushaltsjahr 2024 sind folgende Investitionen einschließlich Übertragungen von Ansätzen aus 2022 und 2023 geplant:

Siehe ergänzende Ausführungen zum Vorbericht und Investitionsprogramm (Anlagen 1 und 2).

3. Abweichungen von Zielvorgaben des Vorjahres

Aufgrund vonanzunehmenden höheren Gewerbesteuereinnahmen weicht die Planung vom Vorjahr ab.

4. Haushaltssicherungskonzept

Der Haushalt ist ausgeglichen. Ein Konsolidierungskonzept ist nicht erforderlich.

5. Zukünftige Gemeindeentwicklung

Anpassungsbedarf bei gemeindlichen Einrichtungen besteht aufgrund der Bevölkerungsentwicklung nicht. Im Rahmen der Dorfentwicklung soll die bestehende Struktur ausgebaut bzw. saniert werden.

**Gemeinde Oetzen
Investitionsplanungen im Haushaltsjahr 2024**

1. Grunderwerb Gehweg Umgestaltung der Ortsdurchfahrt Oetzen L254, Kosten: 15.000,00 € aus 2022

Ansatz wurde nach § 20 Abs. 1 KomHKVO übertragen

Im Rahmen der Umgestaltung der Ortsdurchfahrt der L254 in Oetzen wurden in 2022 zur Vorbereitung der Baumaßnahme für den Verlauf des Gehweges 15.000,00 € eingeplant. Die Maßnahme wurde bisher noch nicht umgesetzt. Die Kosten sind ggf. förder- und straßenausbaubeitragsfähig.

Die Abschreibungen und Sonderpostenaufösungen sind noch nicht im Haushalt berücksichtigt.

1.1. Grunderwerb Regenrückhaltebecken im Rahmen der Umgestaltung der Ortsdurchfahrt Oetzen L254, Kosten: 48.000,00 €, Ansatz aus 2023 mit 38.000,00 €

Ansatz wurde nach § 20 Abs. 1 KomHKVO übertragen, Ansatz wird um 10.000,00 € erhöht

Im Rahmen der Umgestaltung der Ortsdurchfahrt der L254 in Oetzen sind zur Vorbereitung der Baumaßnahme für den Erwerb von Flächen für Regenrückhaltebecken 38.000,00 € eingeplant. Für die Erstellung eines erforderlichen naturschutzfachrechtlichen Gutachtens sind zusätzlich 10.000,00 € einzustellen. Die Maßnahme wurde bisher noch nicht umgesetzt. Die Kosten sind ggf. förder- und straßenausbaubeitragsfähig.

Die Abschreibungen und Sonderpostenaufösungen sind noch nicht im Haushalt berücksichtigt.

1.2. Baukosten, inkl. Baunebenkosten Anteil Gemeinde Oetzen, Umgestaltung der Ortsdurchfahrt Oetzen L252, Kosten: 1.508.200,00 €

Die Maßnahme konkretisiert sich nach Abschluss der Maßnahmen zu 1. und 1.2. Die Kostenschätzung und zu vereinnahmenden Fördermittel und Straßenausbaubeiträge beruhen auf einer Berechnung aus 2022 und ist mittelfristig dargestellt.

Die Abschreibungen und Sonderpostenaufösungen sind noch nicht im Haushalt berücksichtigt.

2. Spielgerät für Spielplatz, Kosten: 5.000,00 € aus 2022

Ansatz wurde nach § 20 Abs. 1 KomHKVO übertragen

Die in 2022 geplante Maßnahme wurde bisher nicht umgesetzt. Der Ansatz wird weiterhin übertragen.

3. Indoorspielgerät Kita Oetzen, Kosten: 10.000,00 € aus 2022

Maßnahme abgeschlossen

Die Maßnahme wurde im Rahmen der Fördermaßnahme Verbesserung der räumlichen und materiellen Ausstattung von Kindertagesstätten durch die Betreiberin des Kindergartens CJD in 2022 durchgeführt und finanziert. Die Gemeinde Oetzen trägt die Differenz der nicht geförderten Kosten mit 10 % der maximalen Auftragssumme von 10.000,00 € bzw. den darüberhinausgehenden Anteil. Die Gemeinde Oetzen erklärte, den Ansatz nur in Höhe der Differenz in Anspruch zu nehmen. Der Ansatz wird nicht benötigt. Der nicht aus der Förderung gedeckte Betrag wird im Rahmen des Defizitausgleichs entsprechend des Betreibervertrags getragen.

4. Matschbecken Kita Oetzen, Kosten: 8.000,00 € aus 2022

Maßnahme abgeschlossen

Die Maßnahme wurde im Rahmen der Fördermaßnahme Verbesserung der räumlichen und materiellen Ausstattung von Kindertagesstätten durch die Betreiberin des Kindergartens CJD

durchgeführt und finanziert. Die Gemeinde Oetzen trägt die Differenz der nicht geförderten Kosten mit 10 % der maximalen Auftragssumme von 10.000,00 € bzw. den darüberhinausgehenden Anteil. Die Gemeinde Oetzen erklärte, den Ansatz nur in Höhe der Differenz in Anspruch zu nehmen. Der Ansatz wird nicht benötigt. Der nicht aus der Förderung gedeckte Betrag wird im Rahmen des Defizitausgleichs entsprechend des Betreibervertrags getragen.

5. Planungskosten Straßenausbau Am Bahnhof Oetzen im Rahmen der DE-Oetzen-Rätzlingen-Rosche (Leistungsphase 1-9), Kosten: 45.500,00 €, Ansatz aus 2023 mit 20.000,00 €

Ansatz wurde nach § 20 Abs. 1 KomHKVO übertragen, Ansatz wird um 25.500,00 € erhöht

Im Rahmen des Dorfentwicklungsprogrammes Oetzen-Rätzlingen-Rosche soll voraussichtlich der Straßenausbau der Straße Am Bahnhof erfolgen. Hierfür können förderunschädlich die Leistungsphasen 1 – 6 vor Bewilligung nach ordnungsgemäßer Vergabe beauftragt werden. Die Maßnahme kann derzeit mit bis zu 65 % gefördert werden. Die Auszahlung der Fördersumme erfolgt voraussichtlich erst nach Abschluss der Maßnahme. Die Leistung wurde bisher bis zur Leistungsphase 3 vergeben. Die Maßnahme soll zum Stichtag 30.09.2024 beantragt werden. Die Kostenschätzung der Baukosten beträgt zu den Planungskosten etwa 650.000,00 €. Der genaue Betrag der Kostenschätzung ergibt sich aus der Entwurfsplanung. Es ist mit Fördermitteln und Straßenausbaubeiträgen in Höhe von etwa 500.000,00 € zu rechnen.

Die Abschreibungen und Sonderpostenaufösungen sind noch nicht im Haushalt berücksichtigt.

6. Ankauf Feuerwehrgerätehaus Sütthorf, Kosten: 12.000,00 €

Maßnahme abgeschlossen

Das Feuerwehrgerätehaus Sütthorf wird seitens der Samtgemeinde Rosche auf Grund des Neubaus des Feuerwehrgerätehauses in Stöcken nicht mehr benötigt. Das Wertgutachten schätzt den Gebäudewert auf 12.000,00 €. Die Verbrauchskosten für Strom, Wasser, Abwasser und Versicherung werden auf Grund der Vorjahreswerte auf etwa 2.700,00 € geschätzt, für den Glasfaseranschluss fallen jährlich etwa 500,00 € an. Das Gebäude wurde in 2023 zum Gutachtenwert angekauft.

7. Ankauf Feuerwehrgerätehaus Stöcken, Kosten: 9.000,00 €

Maßnahme abgeschlossen

Das Feuerwehrgerätehaus Stöcken wird seitens der Samtgemeinde Rosche auf Grund des Neubaus des Feuerwehrgerätehauses in Stöcken nicht mehr benötigt. Das Wertgutachten schätzt den Gebäudewert auf 9.000,00 €. Die Verbrauchskosten für Strom und Versicherung werden auf Grund der Vorjahreswerte auf etwa 3.800,00 € geschätzt, für den Glasfaseranschluss fallen jährlich etwa 500,00 € an. Das Gebäude wurde in 2023 zum Gutachtenwert angekauft.

8. Gartenhaus Kita Oetzen, Kosten: 10.000,00 €

Für ein abgängiges Gerätehaus im Kindergarten Oetzen soll ein neues Gartenhaus als Ersatz angeschafft werden.

9. Sonnensegel Kita Oetzen, Kosten: 4.700,00 €

Zur Beschattung eines außenliegenden Spiel- bzw. des innenliegenden Bürobereichs soll ein Sonnensegel angeschafft werden.

10. Erschließung Hofkoppel, Kosten: 25.000,00 €

Für eine mögliche Erweiterung eines Baugebiets in Oetzen, Hofkoppel, werden 25.000,00 € eingestellt.

Die Abschreibungen und etwaige Sonderpostenaufösungen sind noch nicht im Haushalt berücksichtigt.

11. Kleinstvorhaben Dorfregion, Kosten: 9.200,00 €

Für Kleinstvorhaben in der Dorfregion Oetzen-Rätzlingen-Rosche stehen insgesamt für die gesamte Förderperiode 30.000,00 € zur Verfügung. Die Kleinstvorhaben sollen der Schaffung, Erhaltung und den Ausbau von sozialbezogenen dörflichen Infrastruktureinrichtungen dienen. Antragsteller sind z.B. Gemeinden, Dorfvereine, Schützenvereine, Sportvereine, Privatpersonen. Für die Entscheidung der Maßnahmen ist ein entsprechendes Gremium zu bilden. Je Vorhaben gilt ein Höchstzuschuss in Höhe von 2.500,00 €. Bei anderen Antragsstellern als den Gemeinden und Gemeindeverbände gilt eine Beteiligung von 10 % durch die jeweilige Gemeinde/ Gemeindeverband als Voraussetzung.

Für die gerechte Aufteilung gilt:

Wenn die Fördervorgaben der ZILE Richtlinie (Mindestzuwendung 10.000 Euro) greifen, sollten für Gemeinden die Vorhaben über 15.400 € brutto (Rosche und Oetzen 65 % Förderung), 13.350 € brutto (Rätzlingen und SG, 75 % Förderung) und für gemeinnützige Vereine/Private über 6.250 € netto liegen.

Die Gemeinde Oetzen kann Kleinstvorhaben in Höhe von 7.700,00 € anstoßen und erhält voraussichtlich eine Förderung in Höhe von 5.000,00 €. Für den Eigenanteil in Höhe von 10 % für Maßnahmen von Vereinen oder Privater werden zunächst pauschal 1.500 € zu Verfügung gestellt.

Die Abschreibungen und Sonderpostenaufösungen aus den sich ergebenden Maßnahmen sind noch nicht im Haushalt berücksichtigt, da keine konkreten Maßnahmen und deren Zuordnung bekannt sind.

12. DE Maßnahme Erneuerung des Kalthauses und Gestaltung der Außenanlage, Dörmte, Planungskosten, Kosten: 36.400,00 €

Am Kalthaus, einem 60 Jahre alten Ziegelbau, stehen vordergründig Maßnahmen zur Erhaltung bzw. zur Erneuerung, wie z.B. der Dacheindeckung einschl. Maßnahmen der Wärmedämmung, an. Das betrifft auch die östlich angebaute ehemalige Feuerwehrgarage, die dorfgemeinschaftlich für Veranstaltungen genutzt wird. Hier ist eine bauliche Vergrößerung nebst Einbau einer WC-Anlage angedacht. Am vorhandenen überdachten Unterstand wird, um seine Nutzung zu optimieren, die Verlegung eines Stromanschlusses vorgeschlagen. Ferner könnten für die offenen Seitenteile angepasste Holzelemente dafür sorgen das Gebäude, bei Bedarf witterungsfest verschlossen werden kann. Die Spielgeräte sollten altersgerecht ergänzt werden, wobei auch eine Ausstattung mit Geräten, die von möglichst allen Generationen übergreifend genutzt werden können, angeregt wird. In diesem Zusammenhang wird auch eine ergänzende Bepflanzung auf der Nord- und auf der Westseite vorgeschlagen, um einerseits gegenüber der Kreisstraße unter dem Aspekt der Sicherheit eine Einfriedung auszubilden und andererseits gegenüber dem privaten Grundstück unter dem Aspekt einer verminderten störenden Wahrnehmung eine Sichtbarriere zu gewährleisten. Des Weiteren wird die Errichtung einer E-Ladesäule und von einer ergänzenden Information zur Entwicklung des Ortes angeregt. Sofern die auf der gegenüberliegenden südlichen Straßenseite bestehende Bushaltestelle für Schüler bestehen bleibt, sollte hier ein Witterungsschutz errichtet werden. Die Baukosten ohne Baunebenkosten betragen nach Kostenschätzung im Dorfentwicklungsplan etwa 250.000,00 €. Die Antragsstellung soll zum 30.09.2025 erfolgen. Der aktuelle Fördersatz beträgt 65 %, es ist

mit etwa 185.000,00 € Fördermitteln zu rechnen. Mit der Vergabe der Planungsleistung soll eine Entwurfsplanung mit einer konkreten Kostenschätzung vorgelegt werden.
Die Abschreibungen und Sonderpostenaufösungen sind noch nicht im Haushalt berücksichtigt.

Die Gesamtinvestitionen (120.800,00 € ohne Haushaltsreste aus den Vorjahren) ergeben sich aus dem beigefügten Investitionsprogramm (Anlage 2).

Die Liquidität 31.12.2023 beträgt 562.158,29 €.

Die im Haushaltsjahr 2024 veranschlagten Investition können grundsätzlich aus der Liquidität heraus finanziert werden. Je nach Kondition ist gegebenenfalls in Hinblick auf künftig umzusetzende Maßnahmen in der Dorfentwicklung, mit deren Volumen, die Finanzierung über Investitionskredite angezeigt (spät möglichst in 2024 aufzunehmen, Ansätze erstmalig in Investitionskreditbedarf berücksichtigt). Das Investitionskreditvolumen wird daher im Haushalt mit berücksichtigt. In der mittelfristigen Finanzplanung werden im Ergebnis- und Finanzhaushalt negative Werte ausgewiesen (außer Finanzhaushalt 2026). Die tatsächliche Entwicklung ist abhängig von der Entwicklung der Samtgemeinde- und Kreisumlage und Umsetzung einschl. der Bezuschussung der Dorfentwicklungsmaßnahmen. Es ist mittelfristig darauf zu achten, deren Finanzierung sicherzustellen. veranschlagten Zuschüsse für die Investition werden bis zum Zahlungseingang voraussichtlich zum Ende des Jahres 2024 und darüber hinaus über Liquiditätskredite vorfinanziert.

Investitionsprogramm 2024 nach § 9 Abs. 2 KomHKVO
Gemeinde Oetzen

lfd. Nr.	Vorhaben	2023	2024	2025	2026	2027	Anmerkungen	Produktbereich/ Teilhaushalt
1	Grunderwerb Gehweg Umgestaltung der Ortsdurchfahrt Oetzen L254 Auszahlung (Ansatz mit 15.000,00 € aus 2022) Einzahlung		€ 15.000,00				Investitionskreditbedarf: € 3.000,00 Ansatz nach § 20 Abs. 1 KomHKVO übertragen, Grunderwerb ist förderfähig (60%), mit Einzahlungen ist jedoch erst mit Abschluss der Maßnahmen zu rechnen, die niedersächsische Straßenbauverwaltung erstattet ebenfalls anteilig Kosten, hier zu ist noch eine Vereinbarung zu schließen, voraussichtlich umlagefähig für Straßenausbaubeiträge (50 %), mittelfristige Einzahlungen sind noch nicht geplant	45 Gestaltung der Umwelt
1.1.	Grunderwerb Regenrückhaltebecken im Rahmen der Umgestaltung der Ortsdurchfahrt Oetzen L254, zzgl. naturschutzfachliches Gutachten Auszahlung (Ansatz mit 38.000 € aus 2023) Einzahlung	€ 38.000,00	€ 10.000,00				Investitionskreditbedarf: € 11.600,00 Ansatz nach § 20 Abs. 1 KomHKVO übertragen und um 10.000 € erhöht (Erstellung naturschutzfachrechtliches Gutachten), Grunderwerb ist förderfähig (60%), mit Einzahlungen ist jedoch erst mit Abschluss der Maßnahmen zu rechnen, die niedersächsische Straßenbauverwaltung erstattet ebenfalls anteilig Kosten, hier zu ist noch eine Vereinbarung zu schließen, voraussichtlich umlagefähig für Straßenausbaubeiträge (40 %), mittelfristige Einzahlungen sind noch nicht geplant	45 Gestaltung der Umwelt
1.2.	Baukosten inkl. Baunebenkosten Anteil Gemeinde Oetzen Umgestaltung der Ortsdurchfahrt Oetzen L254 Auszahlung Einzahlung			€ 1.508.200,00		€ 1.264.900,00	keine Realisierung in 2024, mittelfristig verschoben, keine neuen Zahlen ermittelt Maßnahme ist straßenausbaubeitragsfähig, Maßnahme ist förderfähig (60%), mit Einzahlungen ist jedoch erst mit Abschluss der Maßnahmen zu rechnen, die niedersächsische Straßenbauverwaltung erstattet ebenfalls anteilig Kosten, hier zu ist noch eine Vereinbarung zu schließen, der Anteil ist vorab abgezogen	45 Gestaltung der Umwelt
2	Spielgerät für Spielplatz Auszahlung (Ansatz mit 5.000,00 € aus 2022) Einzahlung		€ 5.000,00				Investitionskreditbedarf: € 5.000,00 Ansatz nach § 20 Abs. 1 KomHKVO übertragen	43 Soziales und Jugend
3	Indoorspielgerät Kita Oetzen (nachrichtlich) Auszahlung (Ansatz mit 10.000,00 € aus 2022) Einzahlung (Ansatz mit 5.000,00 € aus 2022)						Maßnahme wurde in 2022 durch Betreiber des Kindergartens (CJD) im Rahmen der Richtlinie über die Gewährung von Zuwendungen zur Verbesserung der räumlichen und materiellen Ausstattung von Kindertagesstätten organisiert und ausgeführt, die Gemeinde Oetzen trägt die Differenz der nicht geförderten Kosten mit 10 % der maximalen Auftragssumme von 10.000,00 € bzw. den darüber hinausgehenden Anteil Maßnahme erfolgte auch in Finanzierung durch CJD, nicht mit Förderung gedeckter Betrag wird über Abschreibung im Defizitbetrag beglichen	43 Soziales und Jugend
4	Matschbecken Kita Oetzen (nachrichtlich) Auszahlung (Ansatz aus 2022 mit 8.000,00 €) Einzahlung						Maßnahme wurde in 2022 durch Betreiber des Kindergartens (CJD) im Rahmen der Richtlinie über die Gewährung von Zuwendungen zur Verbesserung der räumlichen und materiellen Ausstattung von Kindertagesstätten organisiert und ausgeführt, die Gemeinde Oetzen trägt die Differenz der nicht geförderten Kosten mit 10 % der maximalen Auftragssumme von 10.000,00 € bzw. den darüber hinausgehenden Anteil Maßnahme erfolgte auch in Finanzierung durch CJD, nicht mit Förderung gedeckter Betrag wird über Abschreibung im Defizitbetrag beglichen	43 Soziales und Jugend


Ergebnishaushalt
 (Muster 6)

Ergebnishaushalt

Erträge und Aufwendungen		Rechnungs- ergebnis des Vor-Vor- jahres	Ansatz des Vor- jahres	Ansatz des Haus- halts- jahres	Ansatz des ersten Jahres der mittel- fristigen Ergebnis- und Finanz- planung 2025	Ansatz des zweiten Jahres der mittel- fristigen Ergebnis- und Finanz- planung 2026	Ansatz des dritten Jahres der mittel- fristigen Ergebnis- und Finanz- planung 2027
		2022 EUR	2023 EUR	2024 EUR	2025 EUR	2026 EUR	2027 EUR
1		2	3	4	5	6	7
Ordentliche Erträge		--	--	--	--	--	--
1.	Steuern und ähnliche Abgaben	1.146.915,17	1.122.900	1.149.500	1.156.200	1.159.200	1.162.200
2.	Zuwendungen und allgemeine Umlagen	120.904,24	114.600	196.000	197.000	199.000	201.000
3.	Auflösungserträge aus Sonderposten	69.763,00	58.900	55.300	51.200	48.600	47.200
5.	Öffentlich-rechtliche Entgelte	400,00	300	300	300	300	300
6.	Privatrechtliche Entgelte	13.866,54	12.000	12.800	12.800	12.800	12.800
7.	Kostenerstattungen und Kostenumlagen	0,00	0	4.600	4.600	4.600	4.600
8.	Zinsen und ähnliche Finanzerträge	338,00	0	0	0	0	0
11.	Sonstige ordentliche Erträge	156.835,24	107.500	34.900	35.000	35.000	35.000
12.	= Summe ordentliche Erträge	1.509.022,19	1.416.200	1.453.400	1.457.100	1.459.500	1.463.100
Ordentliche Aufwendungen		--	--	--	--	--	--
15.	Aufwendungen für Sach- und Dienstleistungen	56.838,80	88.800	118.500	118.500	118.500	118.500
16.	Abschreibungen	107.144,99	96.400	92.500	85.800	79.900	78.300
17.	Zinsen und ähnliche Aufwendungen	189,61	700	700	700	1.600	4.000
18.	Transferaufwendungen	1.160.380,36	1.129.000	1.249.200	1.253.400	1.258.900	1.263.900
19.	Sonstige ordentliche Aufwendungen	34.876,30	38.300	42.000	42.000	42.000	42.000
20.	= Summe ordentliche Aufwendungen	1.359.430,06	1.353.200	1.502.900	1.500.400	1.500.900	1.506.700
21.	ordentliches Ergebnis (Summe ordentliche Erträge abzüglich Summe ordentliche Aufwendungen)	149.592,13	63.000	-49.500	-43.300	-41.400	-43.600
24.	außerordentliches Ergebnis (außerordentliche Erträge abzüglich außerordentliche Aufwendungen)	0,00	0	0	0	0	0
25.	Jahresergebnis (Saldo aus dem ordentlichen und dem außerordentlichen Ergebnis) Überschuss (+)/Fehlbetrag (-)	149.592,13	63.000	-49.500	-43.300	-41.400	-43.600



**Finanzhaushalt
(Muster 7)**

Finanzhaushalt

Einzahlungen und Auszahlungen		Rechnungs- ergebnis des Vor-Vor- jahres	Ansatz des Vor- jahres	Ansatz des Haus- halts- jahres	Ansatz des ersten Jahres der mittel- fristigen Ergebnis- und Finanz- planung 2025 EUR	Ansatz des zweiten Jahres der mittel- fristigen Ergebnis- und Finanz- planung 2026 EUR	Ansatz des dritten Jahres der mittel- fristigen Ergebnis- und Finanz- planung 2027 EUR
		2022 EUR	2023 EUR	2024 EUR	2025 EUR	2026 EUR	2027 EUR
1		2	3	4	5	6	7
Einzahlungen aus laufender Verwaltungstätigkeit		--	--	--	--	--	--
1.	Steuern und ähnliche Abgaben	1.151.145,86	1.122.900	1.149.500	1.156.200	1.159.200	1.162.200
2.	Zuwendungen und allgemeine Umlagen	130.154,79	114.600	196.000	197.000	199.000	201.000
4.	öffentlich-rechtliche Entgelte	400,00	300	300	300	300	300
5.	privatrechtliche Entgelte	12.155,74	12.000	12.800	12.800	12.800	12.800
6.	Kostenerstattungen und Kostenumlagen	0,00	0	4.600	4.600	4.600	4.600
8.	sonstige haushaltswirksame Einzahlungen	37.405,40	39.900	41.600	41.700	41.700	41.700
9.	= Summe der Einzahlungen aus laufender Verwaltungstätigkeit	1.331.261,79	1.289.700	1.404.800	1.412.600	1.417.600	1.422.600
Auszahlungen aus laufender Verwaltungstätigkeit		--	--	--	--	--	--
12.	Auszahlungen für Sach- und Dienstleistungen und für den Erwerb geringwertiger Vermögensgegenstände	57.421,80	88.800	118.500	118.500	118.500	118.500
13.	Zinsen und ähnliche Auszahlungen	189,61	700	700	700	1.600	4.000
14.	Transferauszahlungen	1.080.674,99	1.129.000	1.249.200	1.253.400	1.258.900	1.263.900
15.	sonstige haushaltswirksame Auszahlungen	28.507,98	44.700	48.700	48.700	48.700	48.700
16.	= Summe der Auszahlungen aus laufender Verwaltungstätigkeit	1.166.794,38	1.263.200	1.417.100	1.421.300	1.427.700	1.435.100
17.	Saldo aus laufender Verwaltungstätigkeit (Summe der Einzahlungen abzüglich Summe der Auszahlungen aus Verwaltungstätigkeit)	164.467,41	26.500	-12.300	-8.700	-10.100	-12.500
Einzahlungen für Investitionstätigkeit		--	--	--	--	--	--
18.	Zuwendungen für Investitionstätigkeit	0,00	0	5.000	0	904.900	0
19.	Beiträge u. ä. Entgelte für Investitionstätigkeit	0,00	0	0	0	360.000	0
20.	Veräußerung von Sachvermögen	1.210,00	0	0	0	0	0
23.	= Summe der Einzahlungen für Investitionstätigkeit	1.210,00	0	5.000	0	1.264.900	0
Auszahlungen für Investitionstätigkeit		--	--	--	--	--	--
24.	Erwerb von Grundstücken und Gebäuden	0,00	59.000	10.000	0	0	0
25.	Baumaßnahmen	35.494,30	20.000	96.900	1.508.200	0	0
26.	Erwerb von beweglichem Sachvermögen	4.127,73	0	13.900	0	0	0
30.	= Summe der Auszahlungen für Investitionstätigkeit	39.622,03	79.000	120.800	1.508.200	0	0
31.	Saldo aus Investitionstätigkeit (Summe Einzahlungen abzüglich Summe Auszahlungen für Investitionstätigkeit)	-38.412,03	-79.000	-115.800	-1.508.200	1.264.900	0
32.	Finanzmittel-Überschuss/-Fehlbetrag (Summen Zeile 17 und 31)	126.055,38	-52.500	-128.100	-1.516.900	1.254.800	-12.500
Ein-, Auszahlungen aus Finanzierungstätigkeit							
33.	"Einzahlungen; Aufnahme Von Krediten und inneren Darlehen für Investitionstätigkeit"	0,00	0	80.300	0	0	0
34.	"Auszahlungen; Tilgung von Krediten und Rückzahlung von inneren Darlehen für Investitionstätigkeit"	16.623,39	16.700	16.700	16.700	15.800	13.400


**Finanzhaushalt
(Muster 7)**
Finanzhaushalt

Einzahlungen und Auszahlungen		Rechnungs- ergebnis des Vor-Vor- jahres	Ansatz des Vor- jahres	Ansatz des Haus- halts- jahres	Ansatz des ersten Jahres der mittel- fristigen Ergebnis- und Finanz- planung 2025 EUR	Ansatz des zweiten Jahres der mittel- fristigen Ergebnis- und Finanz- planung 2026 EUR	Ansatz des dritten Jahres der mittel- fristigen Ergebnis- und Finanz- planung 2027 EUR
		2022 EUR	2023 EUR	2024 EUR	2025 EUR	2026 EUR	2027 EUR
1		2	3	4	5	6	7
35.	Saldo aus Finanzierungstätigkeit (Saldo aus Zeile 33 und 34)	-16.623,39	-16.700	63.600	-16.700	-15.800	-13.400
36.	Finanzmittelveränderung (Summe der Zeilen 32 und 35)	109.431,99	-69.200	-64.500	-1.533.600	1.239.000	-25.900



Gemeinde
Produktbereich

4
41

Gemeinde Oetzen
Zentrale Verwaltung

**Teilhaushalt
(Muster 8)**

B. Teilergebnishaushalt

Erträge und Aufwendungen		Rechnungs- ergebnis des Vor-Vor- jahres	Ansatz des Vor- jahres	Ansatz des Haus- halts- jahres	Ansatz des ersten Jahres der mittel- fristigen Ergebnis- und Finanz- planung 2025 EUR	Ansatz des zweiten Jahres der mittel- fristigen Ergebnis- und Finanz- planung 2026 EUR	Ansatz des dritten Jahres der mittel- fristigen Ergebnis- und Finanz- planung 2027 EUR
		2022 EUR	2023 EUR	2024 EUR	2025 EUR	2026 EUR	2027 EUR
1		2	3	4	5	6	7
Ordentliche Erträge		--	--	--	--	--	--
3.	Auflösungserträge aus Sonderposten	329,00	300	300	300	300	300
6.	Privatrechtliche Entgelte	4.266,54	2.400	2.400	2.400	2.400	2.400
11.	Sonstige ordentliche Erträge	57,00	0	0	0	0	0
12.	= Summe ordentliche Erträge	4.652,54	2.700	2.700	2.700	2.700	2.700
Ordentliche Aufwendungen		--	--	--	--	--	--
15.	Aufwendungen für Sach- und Dienstleistungen	4.590,04	13.600	20.000	20.000	20.000	20.000
16.	Abschreibungen	923,00	500	1.900	1.800	1.400	1.400
19.	Sonstige ordentliche Aufwendungen	24.234,71	30.600	33.800	33.800	33.800	33.800
20.	= Summe ordentliche Aufwendungen	29.747,75	44.700	55.700	55.600	55.200	55.200
21.	ordentliches Ergebnis (Summe ordentliche Erträge abzüglich ordentliche Aufwendungen)	-25.095,21	-42.000	-53.000	-52.900	-52.500	-52.500
24.	außerordentliches Ergebnis (außerordentliche Erträge abzüglich außerordentliche Aufwendungen)	0,00	0	0	0	0	0
25.	Jahresergebnis (Saldo aus dem ordentlichen aund dem außerordentlichen Ergebnis) Überschuss (+)/Fehlbetrag (-)	-25.095,21	-42.000	-53.000	-52.900	-52.500	-52.500
28.	Saldo aus internen Leistungsbeziehungen	0,00	0	0	0	0	0
29.	Ergebnis unter Berücksichtigung der internen Leistungsbeziehungen	-25.095,21	-42.000	-53.000	-52.900	-52.500	-52.500



**Teilhaushalt
(Muster 8)**

C. Teilfinanzhaushalt

Einzahlungen und Auszahlungen		Rechnungs- ergebnis des Vor-Vor- jahres	Ansatz des Vor- jahres	Ansatz des Haus- halts- jahres	Verpflichtu- ngsermächt- igungen 2024 EUR	Ansatz des ersten Jahres der mittel- fristigen Ergebnis- und Finanz- planung 2025 EUR	Ansatz des zweiten Jahres der mittel- fristigen Ergebnis- und Finanz- planung 2026 EUR	Ansatz des dritten Jahres der mittel- fristigen Ergebnis- und Finanz- planung 2027 EUR
		2022 EUR	2023 EUR	2024 EUR				
1		2	3	4	5	6	7	8
Einzahlungen aus laufender Verwaltungstätigkeit		--	--	--	--	--	--	--
5.	privatrechtliche Entgelte	2.555,74	2.400	2.400	0	2.400	2.400	2.400
9.	= Summe der Einzahlungen aus laufender Verwaltungstätigkeit	2.555,74	2.400	2.400	0	2.400	2.400	2.400
Auszahlungen aus laufender Verwaltungstätigkeit		--	--	--	--	--	--	--
12.	Auszahlungen für Sach- und Dienstleistungen und für den Erwerb geringwertiger Vermögensgegenstände	4.863,13	13.600	20.000	0	20.000	20.000	20.000
15.	sonstige haushaltwirksame Auszahlungen	23.756,73	30.600	33.800	0	33.800	33.800	33.800
16.	= Summe der Auszahlungen aus laufender Verwaltungstätigkeit	28.619,86	44.200	53.800	0	53.800	53.800	53.800
17.	Saldo aus laufender Verwaltungstätigkeit (Summe der Einzahlungen abzüglich Summe der Auszahlungen aus Verwaltungstätigkeit)	-26.064,12	-41.800	-51.400	0	-51.400	-51.400	-51.400
Einzahlungen für Investitionstätigkeit		--	--	--	--	--	--	--
23.	= Summe der Einzahlungen für Investitionstätigkeit	0,00	0	0	0	0	0	0
Auszahlungen für Investitionstätigkeit		--	--	--	--	--	--	--
25.	Baumaßnahmen	8.391,86	0	36.400	0	0	0	0
26.	Erwerb von beweglichem Sachvermögen	462,53	0	0	0	0	0	0
30.	= Summe der Auszahlungen für Investitionstätigkeit	8.854,39	0	36.400	0	0	0	0
31.	Saldo aus Investitionstätigkeit (Summe Einzahlungen abzüglich Summe Auszahlungen für Investitionstätigkeit)	-8.854,39	0	-36.400	0	0	0	0
32.	Finanzmittel-Überschuss/-Fehlbetrag (Summen Zeile 17 und 31)	-34.918,51	-41.800	-87.800	0	-51.400	-51.400	-51.400
Ein-, Auszahlungen aus Finanzierungstätigkeit								
35.	Saldo aus Finanzierungstätigkeit (Saldo aus Zeile 33 und 34)	0,00	0	0	0	0	0	0
36.	Finanzmittelveränderung (Summe der Zeilen 32 und 35)	-34.918,51	-41.800	-87.800	0	-51.400	-51.400	-51.400



Gemeinde 4
 Produktbereich 41

Gemeinde Oetzen
 Zentrale Verwaltung

Teilfinanzhaushalt Teil D

Investitionsmaßnahmen oberhalb der festgelegten Wertgrenzen		Gesamt- investi- tions- summe	Ansatz	Bisher bereit- gestellt	Verpflich- tungser- mächtig- ungen 2024	VE fällig	VE fällig	VE fällig
		EUR	2024 EUR	EUR	2024 EUR	2025 EUR	2026 EUR	2027 EUR
1		2	3	4	5	6	7	8
Maßnahme:Planungskosten DE Maßnahme Platz am Kalthaus, Planungskosten								
Einzahlungen für Investitionstätigkeit:								
6.	= Summe der Einzahlungen für Investitionstätigkeit	0	0	0	0	0	0	0
Auszahlungen für Investitionstätigkeit:								
8.	Baumaßnahmen	36.400	36.400	0	0	0	0	0
13.	= Summe der Auszahlungen für Investitionstätigkeit	36.400	36.400	0	0	0	0	0
14.	= Saldo aus Investitonstätigkeit (Summe Einzahlungen abzüglich Summe Auszahlungen für Investitionstätigkeit)	-36.400	-36.400	0	0	0	0	0

Gemeinde	4	Gemeinde Oetzen
Produktbereich	41	Zentrale Verwaltung
Produktgruppe	411	Innere Verwaltung
Produkt	41111	Gemeindeorgane (örtl./überörtl) BGM, Rat, VA



Produktbeschreibung

Produktbereich: 11 Innere Verwaltung

Produktgruppe: 111 Verwaltungssteuerung- und service

Produkt: 1111 Gemeindeorgane BGM, Rat, VA

Verantwortliche Person/en

Gemeindedirektor

Verantwortliche Organisationseinheit

Verwaltungsleitung

Kurzbeschreibung

Betreuung der politischen Gremien

Zielgruppe

Politische Mandatsträger

Auftragsgrundlage

NKomVG, GO des Rates

Zugeordnete Kostenstellen

411111 Gemeindeorgane

Pflichtaufgaben

Ja

Rechtsbindungsgrad

Muss X Soll O Kann O

Freiwillige Aufgaben

Nein



Gemeinde	4	Gemeinde Oetzen
Produktbereich	41	Zentrale Verwaltung
Produktgruppe	411	Innere Verwaltung
Produkt	41111	Gemeindeorgane (örtl./überörtl) BGM, Rat, VA

Teilhaushalt (Muster 8)

B. Teilergebnishaushalt

	Rechnungs- ergebnis des Vor-Vor- jahres	Ansatz des Vor- jahres	Ansatz des Haus- halts- jahres	Ansatz des ersten Jahres der mittel- fristigen Ergebnis- und Finanz- planung 2025 EUR	Ansatz des zweiten Jahres der mittel- fristigen Ergebnis- und Finanz- planung 2026 EUR	Ansatz des dritten Jahres der mittel- fristigen Ergebnis- und Finanz- planung 2027 EUR
Erträge und Aufwendungen	2022 EUR	2023 EUR	2024 EUR	2025 EUR	2026 EUR	2027 EUR
1	2	3	4	5	6	7
Ordentliche Erträge	--	--	--	--	--	--
12. = Summe ordentliche Erträge	0,00	0	0	0	0	0
Ordentliche Aufwendungen	--	--	--	--	--	--
15. Aufwendungen für Sach- und Dienstleistungen	2.168,27	10.500	10.500	10.500	10.500	10.500
16. Abschreibungen	424,00	0	500	400	0	0
19. Sonstige ordentliche Aufwendungen	17.728,30	23.300	23.300	23.300	23.300	23.300
20. = Summe ordentliche Aufwendungen	20.320,57	33.800	34.300	34.200	33.800	33.800
21. ordentliches Ergebnis (Summe ordentliche Erträge abzüglich ordentliche Aufwendungen)	-20.320,57	-33.800	-34.300	-34.200	-33.800	-33.800
24. außerordentliches Ergebnis (außerordentliche Erträge abzüglich außerordentliche Aufwendungen)	0,00	0	0	0	0	0
25. Jahresergebnis (Saldo aus dem ordentlichen and dem außerordentlichen Ergebnis) Überschuss (+)/Fehlbetrag (-)	-20.320,57	-33.800	-34.300	-34.200	-33.800	-33.800
28. Saldo aus internen Leistungsbeziehungen	0,00	0	0	0	0	0
29. Ergebnis unter Berücksichtigung der internen Leistungsbeziehungen	-20.320,57	-33.800	-34.300	-34.200	-33.800	-33.800



**Teilhaushalt
(Muster 8)**

C. Teilfinanzhaushalt

Einzahlungen und Auszahlungen	Rechnungs- ergebnis des Vor-Vor- jahres	Ansatz des Vor- jahres	Ansatz des Haus- halts- jahres	Verpflichtu- ngsermächt- igungen 2024 EUR	Ansatz des ersten Jahres der mittel- fristigen Ergebnis- und Finanz- planung 2025 EUR	Ansatz des zweiten Jahres der mittel- fristigen Ergebnis- und Finanz- planung 2026 EUR	Ansatz des dritten Jahres der mittel- fristigen Ergebnis- und Finanz- planung 2027 EUR
	2022 EUR	2023 EUR	2024 EUR				
1	2	3	4	5	6	7	8
Einzahlungen aus laufender Verwaltungstätigkeit	--	--	--	--	--	--	--
9. = Summe der Einzahlungen aus laufender Verwaltungstätigkeit	0,00	0	0	0	0	0	0
Auszahlungen aus laufender Verwaltungstätigkeit	--	--	--	--	--	--	--
12. Auszahlungen für Sach- und Dienstleistungen und für den Erwerb geringwertiger Vermögensgegenstände	2.032,07	10.500	10.500	0	10.500	10.500	10.500
15. sonstige haushaltwirksame Auszahlungen	16.916,60	23.300	23.300	0	23.300	23.300	23.300
16. = Summe der Auszahlungen aus laufender Verwaltungstätigkeit	18.948,67	33.800	33.800	0	33.800	33.800	33.800
17. Saldo aus laufender Verwaltungstätigkeit (Summe der Einzahlungen abzüglich Summe der Auszahlungen aus Verwaltungstätigkeit)	-18.948,67	-33.800	-33.800	0	-33.800	-33.800	-33.800
Einzahlungen für Investitionstätigkeit	--	--	--	--	--	--	--
23. = Summe der Einzahlungen für Investitionstätigkeit	0,00	0	0	0	0	0	0
Auszahlungen für Investitionstätigkeit	--	--	--	--	--	--	--
26. Erwerb von beweglichem Sachvermögen	462,53	0	0	0	0	0	0
30. = Summe der Auszahlungen für Investitionstätigkeit	462,53	0	0	0	0	0	0
31. Saldo aus Investitionstätigkeit (Summe Einzahlungen abzüglich Summe Auszahlungen für Investitionstätigkeit)	-462,53	0	0	0	0	0	0
32. Finanzmittel-Überschuss/-Fehlbetrag (Summen Zeile 17 und 31)	-19.411,20	-33.800	-33.800	0	-33.800	-33.800	-33.800
Ein-, Auszahlungen aus Finanzierungstätigkeit							
35. Saldo aus Finanzierungstätigkeit (Saldo aus Zeile 33 und 34)	0,00	0	0	0	0	0	0
36. Finanzmittelveränderung (Summe der Zeilen 32 und 35)	-19.411,20	-33.800	-33.800	0	-33.800	-33.800	-33.800



Gemeinde	4	Gemeinde Oetzen
Produktbereich	41	Zentrale Verwaltung
Produktgruppe	411	Innere Verwaltung
Produkt	41111	Gemeindeorgane (örtl./überörtl) BGM, Rat, VA
Kostenstelle	411110	Gemeindeorgane

Teilhaushalt (Muster 8)

B. Teilergebnishaushalt

	Rechnungs- ergebnis des Vor-Vor- jahres	Ansatz des Vor- jahres	Ansatz des Haus- halts- jahres	Ansatz des ersten Jahres der mittel- fristigen Ergebnis- und Finanz- planung 2025 EUR	Ansatz des zweiten Jahres der mittel- fristigen Ergebnis- und Finanz- planung 2026 EUR	Ansatz des dritten Jahres der mittel- fristigen Ergebnis- und Finanz- planung 2027 EUR
Erträge und Aufwendungen	2022 EUR	2023 EUR	2024 EUR	2025 EUR	2026 EUR	2027 EUR
1	2	3	4	5	6	7
Ordentliche Erträge	--	--	--	--	--	--
12. = Summe ordentliche Erträge	0,00	0	0	0	0	0
Ordentliche Aufwendungen	--	--	--	--	--	--
15. Aufwendungen für Sach- und Dienstleistungen	2.168,27	10.500	10.500	10.500	10.500	10.500
42 310 00 Mieten und Pachten	0,00	500	500	500	500	500
42 710 00 Besond.Verwaltungs- /Betriebsaufwendungen	2.168,27	10.000	10.000	10.000	10.000	10.000
16. Abschreibungen	424,00	0	500	400	0	0
47 117 00 Abschr. a.Betriebs- u.Geschäftsausstattg.	424,00	0	500	400	0	0
19. Sonstige ordentliche Aufwendungen	17.728,30	23.300	23.300	23.300	23.300	23.300
44 210 00 Aufwend.f.ehrenamtliche/sonst.Täti- gk.	17.475,00	23.000	23.000	23.000	23.000	23.000
44 310 00 Geschäftsaufwendungen	13,20	0	0	0	0	0
44 410 00 Steuern,Versicherungen,Schadensf- älle	240,10	300	300	300	300	300
20. = Summe ordentliche Aufwendungen	20.320,57	33.800	34.300	34.200	33.800	33.800
21. ordentliches Ergebnis (Summe ordentliche Erträge abzüglich ordentliche Aufwendungen)	-20.320,57	-33.800	-34.300	-34.200	-33.800	-33.800
24. außerordentliches Ergebnis (außerordentliche Erträge abzüglich außerordentliche Aufwendungen)	0,00	0	0	0	0	0
25. Jahresergebnis (Saldo aus dem ordentlichen aund dem außerordentlichen Ergebnis) Überschuss (+)/Fehlbetrag (-)	-20.320,57	-33.800	-34.300	-34.200	-33.800	-33.800
28. Saldo aus internen Leistungsbeziehungen	0,00	0	0	0	0	0
29. Ergebnis unter Berücksichtigung der internen Leistungsbeziehungen	-20.320,57	-33.800	-34.300	-34.200	-33.800	-33.800

Gemeinde	4	Gemeinde Oetzen
Produktbereich	41	Zentrale Verwaltung
Produktgruppe	411	Innere Verwaltung
Produkt	41111	Gemeindeorgane (örtl./überörtl) BGM, Rat, VA
Kostenstelle	411110	Gemeindeorgane



**Teilhaushalt
(Muster 8)**

C. Teilfinanzhaushalt

Einzahlungen und Auszahlungen		Rechnungs- ergebnis des Vor-Vor- jahres	Ansatz des Vor- jahres	Ansatz des Haus- halts- jahres	Verpflichtu- ngsermächt- igungen 2024 EUR	Ansatz des ersten Jahres der mittel- fristigen Ergebnis- und Finanz- planung 2025 EUR	Ansatz des zweiten Jahres der mittel- fristigen Ergebnis- und Finanz- planung 2026 EUR	Ansatz des dritten Jahres der mittel- fristigen Ergebnis- und Finanz- planung 2027 EUR
		2022 EUR	2023 EUR	2024 EUR				
1	2	3	4	5	6	7	8	
Einzahlungen aus laufender Verwaltungstätigkeit		--	--	--	--	--	--	--
9.	= Summe der Einzahlungen aus laufender Verwaltungstätigkeit	0,00	0	0	0	0	0	0
Auszahlungen aus laufender Verwaltungstätigkeit		--	--	--	--	--	--	--
12.	Auszahlungen für Sach- und Dienstleistungen und für den Erwerb geringwertiger Vermögensgegenstände	2.032,07	10.500	10.500	0	10.500	10.500	10.500
	72 310 00 Mieten und Pachten	0,00	500	500	0	500	500	500
	72 710 00 Besondere Verwaltg.-/Betriebsauszahlg.	2.032,07	10.000	10.000	0	10.000	10.000	10.000
15.	sonstige haushaltwirksame Auszahlungen	16.916,60	23.300	23.300	0	23.300	23.300	23.300
	74 210 00 Auszahl.f.ehrenamtliche/sonstige Tätigk.	16.675,00	23.000	23.000	0	23.000	23.000	23.000
	74 310 00 Geschäftsauszahlungen	1,50	0	0	0	0	0	0
	74 410 00 Steuern,Versicherungen,Sc hadensfälle	240,10	300	300	0	300	300	300
16.	= Summe der Auszahlungen aus laufender Verwaltungstätigkeit	18.948,67	33.800	33.800	0	33.800	33.800	33.800
17.	Saldo aus laufender Verwaltungstätigkeit (Summe der Einzahlungen abzüglich Summe der Auszahlungen aus Verwaltungstätigkeit)	-18.948,67	-33.800	-33.800	0	-33.800	-33.800	-33.800
Einzahlungen für Investitionstätigkeit		--	--	--	--	--	--	--
23.	= Summe der Einzahlungen für Investitionstätigkeit	0,00	0	0	0	0	0	0
Auszahlungen für Investitionstätigkeit		--	--	--	--	--	--	--
26.	Erwerb von beweglichem Sachvermögen	462,53	0	0	0	0	0	0
	78 311 00 Ausz.f.Erw.beweg.VG ü.1000 EUR u.Sachges	462,53	0	0	0	0	0	0
30.	= Summe der Auszahlungen für Investitionstätigkeit	462,53	0	0	0	0	0	0
31.	Saldo aus Investitionstätigkeit (Summe Einzahlungen abzüglich Summe Auszahlungen für Investitionstätigkeit)	-462,53	0	0	0	0	0	0
32.	Finanzmittel-Überschuss/-Fehlbetrag (Summen Zeile 17 und 31)	-19.411,20	-33.800	-33.800	0	-33.800	-33.800	-33.800
Ein-, Auszahlungen aus Finanzierungstätigkeit								
35.	Saldo aus Finanzierungstätigkeit (Saldo aus Zeile 33 und 34)	0,00	0	0	0	0	0	0
36.	Finanzmittelveränderung (Summe der Zeilen 32 und 35)	-19.411,20	-33.800	-33.800	0	-33.800	-33.800	-33.800



Gemeinde	4	Gemeinde Oetzen
Produktbereich	41	Zentrale Verwaltung
Produktgruppe	411	Innere Verwaltung
Produkt	41113	Einrichtungen für die gesamte Verwaltung

Produktbeschreibung

Produktbereich: 11 Innere Verwaltung

Produktgruppe: 111 Verwaltungsteuerung und -service

Produkt: 1113 Einrichtungen für die gesamte Verwaltung

Verantwortliche Person/en

Gemeindedirektor

Verantwortliche Organisationseinheit

Innere Dienste

Kurzbeschreibung

Innere und äußere Organisation sowie Unterstützung bei der Steuerung der Verwaltung, Servicedienste für die gesamte Verwaltung

Zielgruppe

Mitarbeiter/innen der Gemeinde Oetzen

Auftragsgrundlage

NKomVG, verschiedene Spezialgesetze

Zugeordnete Kostenstellen

411130 Verwaltung allgemein

Pflichtaufgaben

Ja

Rechtsbindungsgrad

Muss X Soll O Kann O

Freiwillige Aufgaben

Nein

Gemeinde	4	Gemeinde Oetzen
Produktbereich	41	Zentrale Verwaltung
Produktgruppe	411	Innere Verwaltung
Produkt	41113	Einrichtungen für die gesamte Verwaltung



**Teilhaushalt
(Muster 8)**

B. Teilergebnishaushalt

Erträge und Aufwendungen	Rechnungs- ergebnis des Vor-Vor- jahres	Ansatz des Vor- jahres	Ansatz des Haus- halts- jahres	Ansatz des ersten Jahres der mittel- fristigen Ergebnis- und Finanz- planung 2025	Ansatz des zweiten Jahres der mittel- fristigen Ergebnis- und Finanz- planung 2026	Ansatz des dritten Jahres der mittel- fristigen Ergebnis- und Finanz- planung 2027
	2022 EUR	2023 EUR	2024 EUR	2025 EUR	2026 EUR	2027 EUR
1	2	3	4	5	6	7
Ordentliche Erträge	--	--	--	--	--	--
11. Sonstige ordentliche Erträge	57,00	0	0	0	0	0
12. = Summe ordentliche Erträge	57,00	0	0	0	0	0
Ordentliche Aufwendungen	--	--	--	--	--	--
15. Aufwendungen für Sach- und Dienstleistungen	0,00	500	500	500	500	500
19. Sonstige ordentliche Aufwendungen	6.469,49	6.700	8.900	8.900	8.900	8.900
20. = Summe ordentliche Aufwendungen	6.469,49	7.200	9.400	9.400	9.400	9.400
21. ordentliches Ergebnis (Summe ordentliche Erträge abzüglich ordentliche Aufwendungen)	-6.412,49	-7.200	-9.400	-9.400	-9.400	-9.400
24. außerordentliches Ergebnis (außerordentliche Erträge abzüglich außerordentliche Aufwendungen)	0,00	0	0	0	0	0
25. Jahresergebnis (Saldo aus dem ordentlichen aund dem außerordentlichen Ergebnis) Überschuss (+)/Fehlbetrag (-)	-6.412,49	-7.200	-9.400	-9.400	-9.400	-9.400
28. Saldo aus internen Leistungsbeziehungen	0,00	0	0	0	0	0
29. Ergebnis unter Berücksichtigung der internen Leistungsbeziehungen	-6.412,49	-7.200	-9.400	-9.400	-9.400	-9.400



Gemeinde	4	Gemeinde Oetzen
Produktbereich	41	Zentrale Verwaltung
Produktgruppe	411	Innere Verwaltung
Produkt	41113	Einrichtungen für die gesamte Verwaltung

**Teilhaushalt
(Muster 8)**

C. Teilfinanzhaushalt

Einzahlungen und Auszahlungen		Rechnungs- ergebnis des Vor-Vor- jahres	Ansatz des Vor- jahres	Ansatz des Haus- halts- jahres	Verpflichtu- ngsermächt- igungen 2024 EUR	Ansatz des ersten Jahres der mittel- fristigen Ergebnis- und Finanz- planung 2025 EUR	Ansatz des zweiten Jahres der mittel- fristigen Ergebnis- und Finanz- planung 2026 EUR	Ansatz des dritten Jahres der mittel- fristigen Ergebnis- und Finanz- planung 2027 EUR
		2022 EUR	2023 EUR	2024 EUR				
1		2	3	4	5	6	7	8
Einzahlungen aus laufender Verwaltungstätigkeit		--	--	--	--	--	--	--
9.	= Summe der Einzahlungen aus laufender Verwaltungstätigkeit	0,00	0	0	0	0	0	0
Auszahlungen aus laufender Verwaltungstätigkeit		--	--	--	--	--	--	--
12.	Auszahlungen für Sach- und Dienstleistungen und für den Erwerb geringwertiger Vermögensgegenstände	0,00	500	500	0	500	500	500
15.	sonstige haushaltwirksame Auszahlungen	6.803,21	6.700	8.900	0	8.900	8.900	8.900
16.	= Summe der Auszahlungen aus laufender Verwaltungstätigkeit	6.803,21	7.200	9.400	0	9.400	9.400	9.400
17.	Saldo aus laufender Verwaltungstätigkeit (Summe der Einzahlungen abzüglich Summe der Auszahlungen aus Verwaltungstätigkeit)	-6.803,21	-7.200	-9.400	0	-9.400	-9.400	-9.400
Einzahlungen für Investitionstätigkeit		--	--	--	--	--	--	--
23.	= Summe der Einzahlungen für Investitionstätigkeit	0,00	0	0	0	0	0	0
Auszahlungen für Investitionstätigkeit		--	--	--	--	--	--	--
30.	= Summe der Auszahlungen für Investitionstätigkeit	0,00	0	0	0	0	0	0
31.	Saldo aus Investitionstätigkeit (Summe Einzahlungen abzüglich Summe Auszahlungen für Investitionstätigkeit)	0,00	0	0	0	0	0	0
32.	Finanzmittel-Überschuss/-Fehlbetrag (Summen Zeile 17 und 31)	-6.803,21	-7.200	-9.400	0	-9.400	-9.400	-9.400
Ein-, Auszahlungen aus Finanzierungstätigkeit								
35.	Saldo aus Finanzierungstätigkeit (Saldo aus Zeile 33 und 34)	0,00	0	0	0	0	0	0
36.	Finanzmittelveränderung (Summe der Zeilen 32 und 35)	-6.803,21	-7.200	-9.400	0	-9.400	-9.400	-9.400

Gemeinde	4	Gemeinde Oetzen
Produktbereich	41	Zentrale Verwaltung
Produktgruppe	411	Innere Verwaltung
Produkt	41113	Einrichtungen für die gesamte Verwaltung
Kostenstelle	411130	Verwaltung allgemein



**Teilhaushalt
(Muster 8)**

B. Teilergebnishaushalt

Erträge und Aufwendungen		Rechnungs- ergebnis des Vor-Vor- jahres	Ansatz des Vor- jahres	Ansatz des Haus- halts- jahres	Ansatz des ersten Jahres der mittel- fristigen Ergebnis- und Finanz- planung 2025	Ansatz des zweiten Jahres der mittel- fristigen Ergebnis- und Finanz- planung 2026	Ansatz des dritten Jahres der mittel- fristigen Ergebnis- und Finanz- planung 2027
		2022 EUR	2023 EUR	2024 EUR	2025 EUR	2026 EUR	2027 EUR
1		2	3	4	5	6	7
Ordentliche Erträge		--	--	--	--	--	--
11.	Sonstige ordentliche Erträge	57,00	0	0	0	0	0
	35 829 00 Inanspr. andere Rückstellungen	57,00	0	0	0	0	0
12.	= Summe ordentliche Erträge	57,00	0	0	0	0	0
Ordentliche Aufwendungen		--	--	--	--	--	--
15.	Aufwendungen für Sach- und Dienstleistungen	0,00	500	500	500	500	500
	42 220 00 Erwerb geringwertig. Vermögensgegenstände	0,00	500	500	500	500	500
19.	Sonstige ordentliche Aufwendungen	6.469,49	6.700	8.900	8.900	8.900	8.900
	44 310 00 Geschäftsaufwendungen	4.016,02	3.800	5.500	5.500	5.500	5.500
	44 410 00 Steuern, Versicherungen, Schadensfälle	2.453,47	2.900	3.400	3.400	3.400	3.400
20.	= Summe ordentliche Aufwendungen	6.469,49	7.200	9.400	9.400	9.400	9.400
21.	ordentliches Ergebnis (Summe ordentliche Erträge abzüglich ordentliche Aufwendungen)	-6.412,49	-7.200	-9.400	-9.400	-9.400	-9.400
24.	außerordentliches Ergebnis (außerordentliche Erträge abzüglich außerordentliche Aufwendungen)	0,00	0	0	0	0	0
25.	Jahresergebnis (Saldo aus dem ordentlichen aund dem außerordentlichen Ergebnis) Überschuss (+)/Fehlbetrag (-)	-6.412,49	-7.200	-9.400	-9.400	-9.400	-9.400
28.	Saldo aus internen Leistungsbeziehungen	0,00	0	0	0	0	0
29.	Ergebnis unter Berücksichtigung der internen Leistungsbeziehungen	-6.412,49	-7.200	-9.400	-9.400	-9.400	-9.400



Gemeinde	4	Gemeinde Oetzen
Produktbereich	41	Zentrale Verwaltung
Produktgruppe	411	Innere Verwaltung
Produkt	41113	Einrichtungen für die gesamte Verwaltung
Kostenstelle	411130	Verwaltung allgemein

**Teilhaushalt
(Muster 8)**

C. Teilfinanzhaushalt

Einzahlungen und Auszahlungen		Rechnungs- ergebnis des Vor-Vor- jahres	Ansatz des Vor- jahres	Ansatz des Haus- halts- jahres	Verpflichtu- ngsmäch- tigungen 2024 EUR	Ansatz des ersten Jahres der mittel- fristigen Ergebnis- und Finanz- planung 2025 EUR	Ansatz des zweiten Jahres der mittel- fristigen Ergebnis- und Finanz- planung 2026 EUR	Ansatz des dritten Jahres der mittel- fristigen Ergebnis- und Finanz- planung 2027 EUR
		2022 EUR	2023 EUR	2024 EUR				
1		2	3	4	5	6	7	8
Einzahlungen aus laufender Verwaltungstätigkeit		--	--	--	--	--	--	--
9.	= Summe der Einzahlungen aus laufender Verwaltungstätigkeit	0,00	0	0	0	0	0	0
Auszahlungen aus laufender Verwaltungstätigkeit		--	--	--	--	--	--	--
12.	Auszahlungen für Sach- und Dienstleistungen und für den Erwerb geringwertiger Vermögensgegenstände	0,00	500	500	0	500	500	500
	72 220 00 Erwerb geringw.Vermögensgegenstände	0,00	500	500	0	500	500	500
15.	sonstige haushaltwirksame Auszahlungen	6.803,21	6.700	8.900	0	8.900	8.900	8.900
	74 310 00 Geschäftsauszahlungen	4.349,74	3.800	5.500	0	5.500	5.500	5.500
	74 410 00 Steuern,Versicherungen,Sc hadensfälle	2.453,47	2.900	3.400	0	3.400	3.400	3.400
16.	= Summe der Auszahlungen aus laufender Verwaltungstätigkeit	6.803,21	7.200	9.400	0	9.400	9.400	9.400
17.	Saldo aus laufender Verwaltungstätigkeit (Summe der Einzahlungen abzüglich Summe der Auszahlungen aus Verwaltungstätigkeit)	-6.803,21	-7.200	-9.400	0	-9.400	-9.400	-9.400
Einzahlungen für Investitionstätigkeit		--	--	--	--	--	--	--
23.	= Summe der Einzahlungen für Investitionstätigkeit	0,00	0	0	0	0	0	0
Auszahlungen für Investitionstätigkeit		--	--	--	--	--	--	--
30.	= Summe der Auszahlungen für Investitionstätigkeit	0,00	0	0	0	0	0	0
31.	Saldo aus Investitionstätigkeit (Summe Einzahlungen abzüglich Summe Auszahlungen für Investitionstätigkeit)	0,00	0	0	0	0	0	0
32.	Finanzmittel-Überschuss/-Fehlbetrag (Summen Zeile 17 und 31)	-6.803,21	-7.200	-9.400	0	-9.400	-9.400	-9.400
Ein-, Auszahlungen aus Finanzierungstätigkeit								
35.	Saldo aus Finanzierungstätigkeit (Saldo aus Zeile 33 und 34)	0,00	0	0	0	0	0	0
36.	Finanzmittelveränderung (Summe der Zeilen 32 und 35)	-6.803,21	-7.200	-9.400	0	-9.400	-9.400	-9.400

Gemeinde	4	Gemeinde Oetzen
Produktbereich	41	Zentrale Verwaltung
Produktgruppe	411	Innere Verwaltung
Produkt	41118	Gebäudemanagement



Produktbeschreibung

Produktbereich: 11 Innere Verwaltung

Produktgruppe: 111 Verwaltungsteuerung und -service

Produkt: 1118 Gebäudemanagement

Verantwortliche Person/en

Gemeindedirektor

Verantwortliche Organisationseinheit

Bau- und Planungsmanagement

Kurzbeschreibung

Unterhaltung und Bewirtschaftung kommunaler Gebäude und nachgeordneter Einrichtungen

Zielgruppe

Externe Nutzer (Mieter, Pächter, Nutzer der Sporthallen, usw.)
Produkte der Verwaltung, Ratsmitglieder

Auftragsgrundlage

Technische Vorschriften, Beschlüsse des Rates, NBauO, VOB

Zugeordnete Kostenstellen

411180 Gebäudemanagement

Pflichtaufgaben

Ja

Rechtsbindungsgrad

Muss X Soll O Kann O

Freiwillige Aufgaben

Ja



Gemeinde	4	Gemeinde Oetzen
Produktbereich	41	Zentrale Verwaltung
Produktgruppe	411	Innere Verwaltung
Produkt	41118	Gebäudemanagement

Teilhaushalt (Muster 8)

B. Teilergebnishaushalt

	Rechnungs- ergebnis des Vor-Vor- jahres	Ansatz des Vor- jahres	Ansatz des Haus- halts- jahres	Ansatz des ersten Jahres der mittel- fristigen Ergebnis- und Finanz- planung 2025 EUR	Ansatz des zweiten Jahres der mittel- fristigen Ergebnis- und Finanz- planung 2026 EUR	Ansatz des dritten Jahres der mittel- fristigen Ergebnis- und Finanz- planung 2027 EUR
Erträge und Aufwendungen	2022 EUR	2023 EUR	2024 EUR	2025 EUR	2026 EUR	2027 EUR
1	2	3	4	5	6	7
Ordentliche Erträge	--	--	--	--	--	--
3. Auflösungserträge aus Sonderposten	329,00	300	300	300	300	300
6. Privatrechtliche Entgelte	4.266,54	2.400	2.400	2.400	2.400	2.400
12. = Summe ordentliche Erträge	4.595,54	2.700	2.700	2.700	2.700	2.700
Ordentliche Aufwendungen	--	--	--	--	--	--
15. Aufwendungen für Sach- und Dienstleistungen	2.421,77	2.600	9.000	9.000	9.000	9.000
16. Abschreibungen	499,00	500	1.400	1.400	1.400	1.400
19. Sonstige ordentliche Aufwendungen	36,92	600	1.600	1.600	1.600	1.600
20. = Summe ordentliche Aufwendungen	2.957,69	3.700	12.000	12.000	12.000	12.000
21. ordentliches Ergebnis (Summe ordentliche Erträge abzüglich ordentliche Aufwendungen)	1.637,85	-1.000	-9.300	-9.300	-9.300	-9.300
24. außerordentliches Ergebnis (außerordentliche Erträge abzüglich außerordentliche Aufwendungen)	0,00	0	0	0	0	0
25. Jahresergebnis (Saldo aus dem ordentlichen und dem außerordentlichen Ergebnis) Überschuss (+)/Fehlbetrag (-)	1.637,85	-1.000	-9.300	-9.300	-9.300	-9.300
28. Saldo aus internen Leistungsbeziehungen	0,00	0	0	0	0	0
29. Ergebnis unter Berücksichtigung der internen Leistungsbeziehungen	1.637,85	-1.000	-9.300	-9.300	-9.300	-9.300



**Teilhaushalt
(Muster 8)**

C. Teilfinanzhaushalt

Einzahlungen und Auszahlungen		Rechnungs- ergebnis des Vor-Vor- jahres	Ansatz des Vor- jahres	Ansatz des Haus- halts- jahres	Verpflichtu- ngsermächt- igungen 2024 EUR	Ansatz des ersten Jahres der mittel- fristigen Ergebnis- und Finanz- planung 2025 EUR	Ansatz des zweiten Jahres der mittel- fristigen Ergebnis- und Finanz- planung 2026 EUR	Ansatz des dritten Jahres der mittel- fristigen Ergebnis- und Finanz- planung 2027 EUR
		2022 EUR	2023 EUR	2024 EUR				
1		2	3	4	5	6	7	8
Einzahlungen aus laufender Verwaltungstätigkeit		--	--	--	--	--	--	--
5.	privatrechtliche Entgelte	2.555,74	2.400	2.400	0	2.400	2.400	2.400
9.	= Summe der Einzahlungen aus laufender Verwaltungstätigkeit	2.555,74	2.400	2.400	0	2.400	2.400	2.400
Auszahlungen aus laufender Verwaltungstätigkeit		--	--	--	--	--	--	--
12.	Auszahlungen für Sach- und Dienstleistungen und für den Erwerb geringwertiger Vermögensgegenstände	2.831,06	2.600	9.000	0	9.000	9.000	9.000
15.	sonstige haushaltwirksame Auszahlungen	36,92	600	1.600	0	1.600	1.600	1.600
16.	= Summe der Auszahlungen aus laufender Verwaltungstätigkeit	2.867,98	3.200	10.600	0	10.600	10.600	10.600
17.	Saldo aus laufender Verwaltungstätigkeit (Summe der Einzahlungen abzüglich Summe der Auszahlungen aus Verwaltungstätigkeit)	-312,24	-800	-8.200	0	-8.200	-8.200	-8.200
Einzahlungen für Investitionstätigkeit		--	--	--	--	--	--	--
23.	= Summe der Einzahlungen für Investitionstätigkeit	0,00	0	0	0	0	0	0
Auszahlungen für Investitionstätigkeit		--	--	--	--	--	--	--
25.	Baumaßnahmen	8.391,86	0	36.400	0	0	0	0
30.	= Summe der Auszahlungen für Investitionstätigkeit	8.391,86	0	36.400	0	0	0	0
31.	Saldo aus Investitionstätigkeit (Summe Einzahlungen abzüglich Summe Auszahlungen für Investitionstätigkeit)	-8.391,86	0	-36.400	0	0	0	0
32.	Finanzmittel-Überschuss/-Fehlbetrag (Summen Zeile 17 und 31)	-8.704,10	-800	-44.600	0	-8.200	-8.200	-8.200
Ein-, Auszahlungen aus Finanzierungstätigkeit								
35.	Saldo aus Finanzierungstätigkeit (Saldo aus Zeile 33 und 34)	0,00	0	0	0	0	0	0
36.	Finanzmittelveränderung (Summe der Zeilen 32 und 35)	-8.704,10	-800	-44.600	0	-8.200	-8.200	-8.200



Gemeinde	4	Gemeinde Oetzen
Produktbereich	41	Zentrale Verwaltung
Produktgruppe	411	Innere Verwaltung
Produkt	41118	Gebäudemanagement

Teilfinanzhaushalt Teil D

Investitionsmaßnahmen oberhalb der festgelegten Wertgrenzen	Gesamt- investi- tions- summe	Ansatz	Bisher bereit- gestellt	Verpflich- tungser- mächtigun- gen 2024	VE fällig	VE fällig	VE fällig
	EUR	2024 EUR	EUR	2024 EUR	2025 EUR	2026 EUR	2027 EUR
1	2	3	4	5	6	7	8
Maßnahme:Planungskosten DE Maßnahme Platz am Kalthaus, Planungskosten							
Einzahlungen für Investitionstätigkeit:							
6. = Summe der Einzahlungen für Investitionstätigkeit	0	0	0	0	0	0	0
Auszahlungen für Investitionstätigkeit:							
8. Baumaßnahmen	36.400	36.400	0	0	0	0	0
13. = Summe der Auszahlungen für Investitionstätigkeit	36.400	36.400	0	0	0	0	0
14. = Saldo aus Investitonstätigkeit (Summe Einzahlungen abzüglich Summe Auszahlungen für Investitionstätigkeit)	-36.400	-36.400	0	0	0	0	0

Gemeinde	4	Gemeinde Oetzen
Produktbereich	41	Zentrale Verwaltung
Produktgruppe	411	Innere Verwaltung
Produkt	41118	Gebäudemanagement
Kostenstelle	411180	Gebäudemanagement Verwaltung



**Teilhaushalt
(Muster 8)**

B. Teilergebnishaushalt

Erträge und Aufwendungen		Rechnungs- ergebnis des Vor-Vor- jahres	Ansatz des Vor- jahres	Ansatz des Haus- halts- jahres	Ansatz des ersten Jahres der mittel- fristigen Ergebnis- und Finanz- planung 2025	Ansatz des zweiten Jahres der mittel- fristigen Ergebnis- und Finanz- planung 2026	Ansatz des dritten Jahres der mittel- fristigen Ergebnis- und Finanz- planung 2027
		2022 EUR	2023 EUR	2024 EUR	2025 EUR	2026 EUR	2027 EUR
1		2	3	4	5	6	7
Ordentliche Erträge		--	--	--	--	--	--
3.	Auflösungserträge aus Sonderposten	329,00	300	300	300	300	300
	31 610 00 Auflösg.SoPo	329,00	300	300	300	300	300
	a.Investitionszuwendungen						
6.	Privatrechtliche Entgelte	4.266,54	2.400	2.400	2.400	2.400	2.400
	34 110 00 Mieten und Pachten	4.266,54	2.400	2.400	2.400	2.400	2.400
12.	= Summe ordentliche Erträge	4.595,54	2.700	2.700	2.700	2.700	2.700
Ordentliche Aufwendungen		--	--	--	--	--	--
15.	Aufwendungen für Sach- und Dienstleistungen	2.421,77	2.600	9.000	9.000	9.000	9.000
	42 110 00 Unterhaltung Grundst./bauliche Anlagen	18,56	300	300	300	300	300
	42 410 00 Bewirtschaft. Grundstücke, baul.Anlagen	2.403,21	2.300	8.700	8.700	8.700	8.700
16.	Abschreibungen	499,00	500	1.400	1.400	1.400	1.400
	47 113 00 Abschreibungen auf Gebäude	499,00	500	1.400	1.400	1.400	1.400
19.	Sonstige ordentliche Aufwendungen	36,92	600	1.600	1.600	1.600	1.600
	44 290 00 Sonst.Inanspruchnahme Rechte u.Dienste	36,92	100	100	100	100	100
	44 310 00 Geschäftsaufwendungen	0,00	500	1.500	1.500	1.500	1.500
20.	= Summe ordentliche Aufwendungen	2.957,69	3.700	12.000	12.000	12.000	12.000
21.	ordentliches Ergebnis (Summe ordentliche Erträge abzüglich ordentliche Aufwendungen)	1.637,85	-1.000	-9.300	-9.300	-9.300	-9.300
24.	außerordentliches Ergebnis (außerordentliche Erträge abzüglich außerordentliche Aufwendungen)	0,00	0	0	0	0	0
25.	Jahresergebnis (Saldo aus dem ordentlichen aund dem außerordentlichen Ergebnis) Überschuss (+)/Fehlbetrag (-)	1.637,85	-1.000	-9.300	-9.300	-9.300	-9.300
28.	Saldo aus internen Leistungsbeziehungen	0,00	0	0	0	0	0
29.	Ergebnis unter Berücksichtigung der internen Leistungsbeziehungen	1.637,85	-1.000	-9.300	-9.300	-9.300	-9.300



Gemeinde	4	Gemeinde Oetzen
Produktbereich	41	Zentrale Verwaltung
Produktgruppe	411	Innere Verwaltung
Produkt	41118	Gebäudemanagement
Kostenstelle	411180	Gebäudemanagement Verwaltung

**Teilhaushalt
(Muster 8)**

C. Teilfinanzhaushalt

Einzahlungen und Auszahlungen		Rechnungs- ergebnis des Vor-Vor- jahres	Ansatz des Vor- jahres	Ansatz des Haus- halts- jahres	Verpflichtu- ngsmäch- tigungen 2024 EUR	Ansatz des ersten Jahres der mittel- fristigen Ergebnis- und Finanz- planung 2025 EUR	Ansatz des zweiten Jahres der mittel- fristigen Ergebnis- und Finanz- planung 2026 EUR	Ansatz des dritten Jahres der mittel- fristigen Ergebnis- und Finanz- planung 2027 EUR
		2022 EUR	2023 EUR	2024 EUR				
1	2	3	4	5	6	7	8	
Einzahlungen aus laufender Verwaltungstätigkeit		--	--	--	--	--	--	--
5.	privatrechtliche Entgelte	2.555,74	2.400	2.400	0	2.400	2.400	2.400
	64 110 00 Mieten und Pachten	2.555,74	2.400	2.400	0	2.400	2.400	2.400
9.	= Summe der Einzahlungen aus laufender Verwaltungstätigkeit	2.555,74	2.400	2.400	0	2.400	2.400	2.400
Auszahlungen aus laufender Verwaltungstätigkeit		--	--	--	--	--	--	--
12.	Auszahlungen für Sach- und Dienstleistungen und für den Erwerb geringwertiger Vermögensgegenstände	2.831,06	2.600	9.000	0	9.000	9.000	9.000
	72 110 00 Unterhaltung Grundstücke,baul.Anlagen	18,56	300	300	0	300	300	300
	72 410 00 Bewirtschaftung Grundstücke,baul.Anlagen	2.812,50	2.300	8.700	0	8.700	8.700	8.700
15.	sonstige haushaltwirksame Auszahlungen	36,92	600	1.600	0	1.600	1.600	1.600
	74 290 00 Sonst.Inanspruchnahme Rechte u.Dienste	36,92	100	100	0	100	100	100
	74 310 00 Geschäftsauszahlungen	0,00	500	1.500	0	1.500	1.500	1.500
16.	= Summe der Auszahlungen aus laufender Verwaltungstätigkeit	2.867,98	3.200	10.600	0	10.600	10.600	10.600
17.	Saldo aus laufender Verwaltungstätigkeit (Summe der Einzahlungen abzüglich Summe der Auszahlungen aus Verwaltungstätigkeit)	-312,24	-800	-8.200	0	-8.200	-8.200	-8.200
Einzahlungen für Investitionstätigkeit		--	--	--	--	--	--	--
23.	= Summe der Einzahlungen für Investitionstätigkeit	0,00	0	0	0	0	0	0
Auszahlungen für Investitionstätigkeit		--	--	--	--	--	--	--
25.	Baumaßnahmen	8.391,86	0	36.400	0	0	0	0
	78 710 00 Auszahlungen für Hochbaumaßnahmen	0,00	0	36.400	0	0	0	0
	78 720 00 Auszahlungen für Tiefbaumaßnahmen	8.391,86	0	0	0	0	0	0
30.	= Summe der Auszahlungen für Investitionstätigkeit	8.391,86	0	36.400	0	0	0	0
31.	Saldo aus Investitionstätigkeit (Summe Einzahlungen abzüglich Summe Auszahlungen für Investitionstätigkeit)	-8.391,86	0	-36.400	0	0	0	0
32.	Finanzmittel-Überschuss/-Fehlbetrag (Summen Zeile 17 und 31)	-8.704,10	-800	-44.600	0	-8.200	-8.200	-8.200
Ein-, Auszahlungen aus Finanzierungstätigkeit								
35.	Saldo aus Finanzierungstätigkeit (Saldo aus Zeile 33 und 34)	0,00	0	0	0	0	0	0
36.	Finanzmittelveränderung (Summe der Zeilen 32 und 35)	-8.704,10	-800	-44.600	0	-8.200	-8.200	-8.200

Gemeinde	4	Gemeinde Oetzen
Produktbereich	41	Zentrale Verwaltung
Produktgruppe	411	Innere Verwaltung
Produkt	41118	Gebäudemanagement
Kostenstelle	411180	Gebäudemanagement Verwaltung



Teilfinanzhaushalt Teil D

Investitionsmaßnahmen oberhalb der festgelegten Wertgrenzen		Gesamt- investi- tions- summe	Ansatz	Bisher bereit- gestellt	Verpflich- tungser- mächtig- ungen 2024	VE fällig	VE fällig	VE fällig
		EUR	2024 EUR	EUR	2024 EUR	2025 EUR	2026 EUR	2027 EUR
1		2	3	4	5	6	7	8
Maßnahme:Planungskosten DE Maßnahme Platz am Kalthaus, Planungskosten								
Einzahlungen für Investitionstätigkeit:								
6.	= Summe der Einzahlungen für Investitionstätigkeit	0	0	0	0	0	0	0
Auszahlungen für Investitionstätigkeit:								
8.	Baumaßnahmen	36.400	36.400	0	0	0	0	0
	78 710 00 Auszahlungen für Hochbaumaßnahmen	36.400	36.400	0	0	0	0	0
13.	= Summe der Auszahlungen für Investitionstätigkeit	36.400	36.400	0	0	0	0	0
14.	= Saldo aus Investitonstätigkeit (Summe Einzahlungen abzüglich Summe Auszahlungen für Investitionstätigkeit)	-36.400	-36.400	0	0	0	0	0



Gemeinde
Produktbereich

4
42

Gemeinde Oetzen
Schule und Kultur

**Teilhaushalt
(Muster 8)**

B. Teilergebnishaushalt

Erträge und Aufwendungen		Rechnungs- ergebnis des Vor-Vor- jahres	Ansatz des Vor- jahres	Ansatz des Haus- halts- jahres	Ansatz des ersten Jahres der mittel- fristigen Ergebnis- und Finanz- planung 2025 EUR	Ansatz des zweiten Jahres der mittel- fristigen Ergebnis- und Finanz- planung 2026 EUR	Ansatz des dritten Jahres der mittel- fristigen Ergebnis- und Finanz- planung 2027 EUR
		2022 EUR	2023 EUR	2024 EUR	2025 EUR	2026 EUR	2027 EUR
1		2	3	4	5	6	7
Ordentliche Erträge		--	--	--	--	--	--
12.	= Summe ordentliche Erträge	0,00	0	0	0	0	0
Ordentliche Aufwendungen		--	--	--	--	--	--
15.	Aufwendungen für Sach- und Dienstleistungen	0,00	6.000	500	500	500	500
16.	Abschreibungen	351,00	1.400	400	400	400	400
18.	Transferaufwendungen	3.028,00	3.200	6.900	4.000	4.000	4.000
19.	Sonstige ordentliche Aufwendungen	230,00	0	0	0	0	0
20.	= Summe ordentliche Aufwendungen	3.609,00	10.600	7.800	4.900	4.900	4.900
21.	ordentliches Ergebnis (Summe ordentliche Erträge abzüglich ordentliche Aufwendungen)	-3.609,00	-10.600	-7.800	-4.900	-4.900	-4.900
24.	außerordentliches Ergebnis (außerordentliche Erträge abzüglich außerordentliche Aufwendungen)	0,00	0	0	0	0	0
25.	Jahresergebnis (Saldo aus dem ordentlichen und dem außerordentlichen Ergebnis) Überschuss (+)/Fehlbetrag (-)	-3.609,00	-10.600	-7.800	-4.900	-4.900	-4.900
28.	Saldo aus internen Leistungsbeziehungen	0,00	0	0	0	0	0
29.	Ergebnis unter Berücksichtigung der internen Leistungsbeziehungen	-3.609,00	-10.600	-7.800	-4.900	-4.900	-4.900



**Teilhaushalt
(Muster 8)**

C. Teilfinanzhaushalt

Einzahlungen und Auszahlungen		Rechnungs- ergebnis des Vor-Vor- jahres	Ansatz des Vor- jahres	Ansatz des Haus- halts- jahres	Verpflichtu- ngsermächt- igungen 2024 EUR	Ansatz des ersten Jahres der mittel- fristigen Ergebnis- und Finanz- planung 2025 EUR	Ansatz des zweiten Jahres der mittel- fristigen Ergebnis- und Finanz- planung 2026 EUR	Ansatz des dritten Jahres der mittel- fristigen Ergebnis- und Finanz- planung 2027 EUR
		2022 EUR	2023 EUR	2024 EUR				
1		2	3	4	5	6	7	8
Einzahlungen aus laufender Verwaltungstätigkeit		--	--	--	--	--	--	--
9.	= Summe der Einzahlungen aus laufender Verwaltungstätigkeit	0,00	0	0	0	0	0	0
Auszahlungen aus laufender Verwaltungstätigkeit		--	--	--	--	--	--	--
12.	Auszahlungen für Sach- und Dienstleistungen und für den Erwerb geringwertiger Vermögensgegenstände	0,00	6.000	500	0	500	500	500
14.	Transferauszahlungen	3.028,00	3.200	6.900	0	4.000	4.000	4.000
15.	sonstige haushaltwirksame Auszahlungen	230,00	0	0	0	0	0	0
16.	= Summe der Auszahlungen aus laufender Verwaltungstätigkeit	3.258,00	9.200	7.400	0	4.500	4.500	4.500
17.	Saldo aus laufender Verwaltungstätigkeit (Summe der Einzahlungen abzüglich Summe der Auszahlungen aus Verwaltungstätigkeit)	-3.258,00	-9.200	-7.400	0	-4.500	-4.500	-4.500
Einzahlungen für Investitionstätigkeit		--	--	--	--	--	--	--
23.	= Summe der Einzahlungen für Investitionstätigkeit	0,00	0	0	0	0	0	0
Auszahlungen für Investitionstätigkeit		--	--	--	--	--	--	--
24.	Erwerb von Grundstücken und Gebäuden	0,00	21.000	0	0	0	0	0
30.	= Summe der Auszahlungen für Investitionstätigkeit	0,00	21.000	0	0	0	0	0
31.	Saldo aus Investitionstätigkeit (Summe Einzahlungen abzüglich Summe Auszahlungen für Investitionstätigkeit)	0,00	-21.000	0	0	0	0	0
32.	Finanzmittel-Überschuss/-Fehlbetrag (Summen Zeile 17 und 31)	-3.258,00	-30.200	-7.400	0	-4.500	-4.500	-4.500
Ein-, Auszahlungen aus Finanzierungstätigkeit								
35.	Saldo aus Finanzierungstätigkeit (Saldo aus Zeile 33 und 34)	0,00	0	0	0	0	0	0
36.	Finanzmittelveränderung (Summe der Zeilen 32 und 35)	-3.258,00	-30.200	-7.400	0	-4.500	-4.500	-4.500



Gemeinde 4
Produktbereich 42

Gemeinde Oetzen
Schule und Kultur

Teilfinanzhaushalt Teil D

Investitionsmaßnahmen oberhalb der festgelegten Wertgrenzen	Gesamt- investi- tions- summe	Ansatz	Bisher bereit- gestellt	Verpflich- tungser- mächtig- ungen 2024	VE fällig	VE fällig	VE fällig
	EUR	2024 EUR	EUR	2024 EUR	2025 EUR	2026 EUR	2027 EUR
1	2	3	4	5	6	7	8
Maßnahme:Ankauf Feuerwehrgerätehaus Süttorf							
Einzahlungen für Investitionstätigkeit:							
6. = Summe der Einzahlungen für Investitionstätigkeit	0	0	0	0	0	0	0
Auszahlungen für Investitionstätigkeit:							
7. Erwerb von Grundstücken und Gebäuden	12.000	0	12.000	0	0	0	0
13. = Summe der Auszahlungen für Investitionstätigkeit	12.000	0	12.000	0	0	0	0
14. = Saldo aus Investitonstätigkeit (Summe Einzahlungen abzüglich Summe Auszahlungen für Investitionstätigkeit)	-12.000	0	-12.000	0	0	0	0
Maßnahme:Ankauf Feuerwehrgerätehaus Stöcken							
Einzahlungen für Investitionstätigkeit:							
6. = Summe der Einzahlungen für Investitionstätigkeit	0	0	0	0	0	0	0
Auszahlungen für Investitionstätigkeit:							
7. Erwerb von Grundstücken und Gebäuden	9.000	0	9.000	0	0	0	0
13. = Summe der Auszahlungen für Investitionstätigkeit	9.000	0	9.000	0	0	0	0
14. = Saldo aus Investitonstätigkeit (Summe Einzahlungen abzüglich Summe Auszahlungen für Investitionstätigkeit)	-9.000	0	-9.000	0	0	0	0

Gemeinde	4	Gemeinde Oetzen
Produktbereich	42	Schule und Kultur
Produktgruppe	428	Kultur und Wissenschaft
Produkt	42810	Sonstige Kulturpflege, Musikpflege



Produktbeschreibung

Produktbereich: 28 Heimat- und sonstige Kulturpflege
Produktgruppe: 281 Heimat- und sonstige Kulturpflege
Produkt: 2810 Sonstige Kulturpflege, Musikpflege

Verantwortliche Person/en

Gemeindedirektor

Kurzbeschreibung

Organisation von Veranstaltungen und Unterstützung kultureller Vereine und Verbände

Auftragsgrundlage

Beschlüsse des Rates, Richtlinien

Zugeordnete Kostenstellen

428100 Heimat- und Kulturpflege

Pflichtaufgaben

Nein

Rechtsbindungsgrad

Muss O Soll Kann X

Freiwillige Aufgaben

Nein



Gemeinde	4	Gemeinde Oetzen
Produktbereich	42	Schule und Kultur
Produktgruppe	428	Kultur und Wissenschaft
Produkt	42810	Sonstige Kulturpflege, Musikpflege

**Teilhaushalt
(Muster 8)**

B. Teilergebnishaushalt

Erträge und Aufwendungen	Rechnungs- ergebnis des Vor-Vor- jahres	Ansatz des Vor- jahres	Ansatz des Haus- halts- jahres	Ansatz des ersten Jahres der mittel- fristigen Ergebnis- und Finanz- planung 2025 EUR	Ansatz des zweiten Jahres der mittel- fristigen Ergebnis- und Finanz- planung 2026 EUR	Ansatz des dritten Jahres der mittel- fristigen Ergebnis- und Finanz- planung 2027 EUR
	2022 EUR	2023 EUR	2024 EUR	2025 EUR	2026 EUR	2027 EUR
1	2	3	4	5	6	7
Ordentliche Erträge	--	--	--	--	--	--
12. = Summe ordentliche Erträge	0,00	0	0	0	0	0
Ordentliche Aufwendungen	--	--	--	--	--	--
15. Aufwendungen für Sach- und Dienstleistungen	0,00	6.000	500	500	500	500
16. Abschreibungen	351,00	1.400	400	400	400	400
18. Transferaufwendungen	3.028,00	3.200	6.900	4.000	4.000	4.000
19. Sonstige ordentliche Aufwendungen	230,00	0	0	0	0	0
20. = Summe ordentliche Aufwendungen	3.609,00	10.600	7.800	4.900	4.900	4.900
21. ordentliches Ergebnis (Summe ordentliche Erträge abzüglich ordentliche Aufwendungen)	-3.609,00	-10.600	-7.800	-4.900	-4.900	-4.900
24. außerordentliches Ergebnis (außerordentliche Erträge abzüglich außerordentliche Aufwendungen)	0,00	0	0	0	0	0
25. Jahresergebnis (Saldo aus dem ordentlichen und dem außerordentlichen Ergebnis) Überschuss (+)/Fehlbetrag (-)	-3.609,00	-10.600	-7.800	-4.900	-4.900	-4.900
28. Saldo aus internen Leistungsbeziehungen	0,00	0	0	0	0	0
29. Ergebnis unter Berücksichtigung der internen Leistungsbeziehungen	-3.609,00	-10.600	-7.800	-4.900	-4.900	-4.900

Gemeinde	4	Gemeinde Oetzen
Produktbereich	42	Schule und Kultur
Produktgruppe	428	Kultur und Wissenschaft
Produkt	42810	Sonstige Kulturpflege, Musikpflege



**Teilhaushalt
(Muster 8)**

C. Teilfinanzhaushalt

Einzahlungen und Auszahlungen	Rechnungs- ergebnis des Vor-Vor- jahres	Ansatz des Vor- jahres	Ansatz des Haus- halts- jahres	Verpflichtu- ngsermächt- igungen 2024 EUR	Ansatz des ersten Jahres der mittel- fristigen Ergebnis- und Finanz- planung 2025 EUR	Ansatz des zweiten Jahres der mittel- fristigen Ergebnis- und Finanz- planung 2026 EUR	Ansatz des dritten Jahres der mittel- fristigen Ergebnis- und Finanz- planung 2027 EUR
	2022 EUR	2023 EUR	2024 EUR				
1	2	3	4	5	6	7	8
Einzahlungen aus laufender Verwaltungstätigkeit	--	--	--	--	--	--	--
9. = Summe der Einzahlungen aus laufender Verwaltungstätigkeit	0,00	0	0	0	0	0	0
Auszahlungen aus laufender Verwaltungstätigkeit	--	--	--	--	--	--	--
12. Auszahlungen für Sach- und Dienstleistungen und für den Erwerb geringwertiger Vermögensgegenstände	0,00	6.000	500	0	500	500	500
14. Transferauszahlungen	3.028,00	3.200	6.900	0	4.000	4.000	4.000
15. sonstige haushaltwirksame Auszahlungen	230,00	0	0	0	0	0	0
16. = Summe der Auszahlungen aus laufender Verwaltungstätigkeit	3.258,00	9.200	7.400	0	4.500	4.500	4.500
17. Saldo aus laufender Verwaltungstätigkeit (Summe der Einzahlungen abzüglich Summe der Auszahlungen aus Verwaltungstätigkeit)	-3.258,00	-9.200	-7.400	0	-4.500	-4.500	-4.500
Einzahlungen für Investitionstätigkeit	--	--	--	--	--	--	--
23. = Summe der Einzahlungen für Investitionstätigkeit	0,00	0	0	0	0	0	0
Auszahlungen für Investitionstätigkeit	--	--	--	--	--	--	--
24. Erwerb von Grundstücken und Gebäuden	0,00	21.000	0	0	0	0	0
30. = Summe der Auszahlungen für Investitionstätigkeit	0,00	21.000	0	0	0	0	0
31. Saldo aus Investitionstätigkeit (Summe Einzahlungen abzüglich Summe Auszahlungen für Investitionstätigkeit)	0,00	-21.000	0	0	0	0	0
32. Finanzmittel-Überschuss/-Fehlbetrag (Summen Zeile 17 und 31)	-3.258,00	-30.200	-7.400	0	-4.500	-4.500	-4.500
Ein-, Auszahlungen aus Finanzierungstätigkeit							
35. Saldo aus Finanzierungstätigkeit (Saldo aus Zeile 33 und 34)	0,00	0	0	0	0	0	0
36. Finanzmittelveränderung (Summe der Zeilen 32 und 35)	-3.258,00	-30.200	-7.400	0	-4.500	-4.500	-4.500



Gemeinde	4	Gemeinde Oetzen
Produktbereich	42	Schule und Kultur
Produktgruppe	428	Kultur und Wissenschaft
Produkt	42810	Sonstige Kulturpflege, Musikpflege

Teilfinanzhaushalt Teil D

Investitionsmaßnahmen oberhalb der festgelegten Wertgrenzen	Gesamt- investi- tions- summe	Ansatz	Bisher bereit- gestellt	Verpflich- tungser- mächtigun- gen 2024	VE fällig	VE fällig	VE fällig
	EUR	2024 EUR	EUR	2024 EUR	2025 EUR	2026 EUR	2027 EUR
1	2	3	4	5	6	7	8
Maßnahme:Ankauf Feuerwehrgerätehaus Süttoorf							
Einzahlungen für Investitionstätigkeit:							
6. = Summe der Einzahlungen für Investitionstätigkeit	0	0	0	0	0	0	0
Auszahlungen für Investitionstätigkeit:							
7. Erwerb von Grundstücken und Gebäuden	12.000	0	12.000	0	0	0	0
13. = Summe der Auszahlungen für Investitionstätigkeit	12.000	0	12.000	0	0	0	0
14. = Saldo aus Investitionstätigkeit (Summe Einzahlungen abzüglich Summe Auszahlungen für Investitionstätigkeit)	-12.000	0	-12.000	0	0	0	0
Maßnahme:Ankauf Feuerwehrgerätehaus Stöcken							
Einzahlungen für Investitionstätigkeit:							
6. = Summe der Einzahlungen für Investitionstätigkeit	0	0	0	0	0	0	0
Auszahlungen für Investitionstätigkeit:							
7. Erwerb von Grundstücken und Gebäuden	9.000	0	9.000	0	0	0	0
13. = Summe der Auszahlungen für Investitionstätigkeit	9.000	0	9.000	0	0	0	0
14. = Saldo aus Investitionstätigkeit (Summe Einzahlungen abzüglich Summe Auszahlungen für Investitionstätigkeit)	-9.000	0	-9.000	0	0	0	0

Gemeinde	4	Gemeinde Oetzen
Produktbereich	42	Schule und Kultur
Produktgruppe	428	Kultur und Wissenschaft
Produkt	42810	Sonstige Kulturpflege, Musikpflege
Kostenstelle	428100	Heimat- u. Kulturpflege



**Teilhaushalt
(Muster 8)**

B. Teilergebnishaushalt

Erträge und Aufwendungen	Rechnungs- ergebnis des Vor-Vor- jahres	Ansatz des Vor- jahres	Ansatz des Haus- halts- jahres	Ansatz des ersten Jahres der mittel- fristigen Ergebnis- und Finanz- planung 2025	Ansatz des zweiten Jahres der mittel- fristigen Ergebnis- und Finanz- planung 2026	Ansatz des dritten Jahres der mittel- fristigen Ergebnis- und Finanz- planung 2027
	2022 EUR	2023 EUR	2024 EUR	2025 EUR	2026 EUR	2027 EUR
1	2	3	4	5	6	7
Ordentliche Erträge	--	--	--	--	--	--
12. = Summe ordentliche Erträge	0,00	0	0	0	0	0
Ordentliche Aufwendungen	--	--	--	--	--	--
15. Aufwendungen für Sach- und Dienstleistungen	0,00	6.000	500	500	500	500
42 110 00 Unterhaltung Grundst./bauliche Anlagen	0,00	500	500	500	500	500
42 410 00 Bewirtschaft. Grundstücke, baul.Anlagen	0,00	5.500	0	0	0	0
16. Abschreibungen	351,00	1.400	400	400	400	400
47 112 00 Abschr.auf beb.Grundst.u.grundst.gl.Re.	351,00	400	400	400	400	400
47 113 00 Abschreibungen auf Gebäude	0,00	1.000	0	0	0	0
18. Transferaufwendungen	3.028,00	3.200	6.900	4.000	4.000	4.000
43 180 00 Zusch.lfd.an übrige Bereiche	3.028,00	3.200	6.900	4.000	4.000	4.000
19. Sonstige ordentliche Aufwendungen	230,00	0	0	0	0	0
44 310 00 Geschäftsaufwendungen	230,00	0	0	0	0	0
20. = Summe ordentliche Aufwendungen	3.609,00	10.600	7.800	4.900	4.900	4.900
21. ordentliches Ergebnis (Summe ordentliche Erträge abzüglich ordentliche Aufwendungen)	-3.609,00	-10.600	-7.800	-4.900	-4.900	-4.900
24. außerordentliches Ergebnis (außerordentliche Erträge abzüglich außerordentliche Aufwendungen)	0,00	0	0	0	0	0
25. Jahresergebnis (Saldo aus dem ordentlichen aund dem außerordentlichen Ergebnis) Überschuss (+)/Fehlbetrag (-)	-3.609,00	-10.600	-7.800	-4.900	-4.900	-4.900
28. Saldo aus internen Leistungsbeziehungen	0,00	0	0	0	0	0
29. Ergebnis unter Berücksichtigung der internen Leistungsbeziehungen	-3.609,00	-10.600	-7.800	-4.900	-4.900	-4.900



Gemeinde	4	Gemeinde Oetzen
Produktbereich	42	Schule und Kultur
Produktgruppe	428	Kultur und Wissenschaft
Produkt	42810	Sonstige Kulturpflege, Musikpflege
Kostenstelle	428100	Heimat- u. Kulturpflege

**Teilhaushalt
(Muster 8)**

C. Teilfinanzhaushalt

Einzahlungen und Auszahlungen		Rechnungs- ergebnis des Vor-Vor- jahres	Ansatz des Vor- jahres	Ansatz des Haus- halts- jahres	Verpflichtu- ngsmäch- tigungen 2024 EUR	Ansatz des ersten Jahres der mittel- fristigen Ergebnis- und Finanz- planung 2025 EUR	Ansatz des zweiten Jahres der mittel- fristigen Ergebnis- und Finanz- planung 2026 EUR	Ansatz des dritten Jahres der mittel- fristigen Ergebnis- und Finanz- planung 2027 EUR
		2022 EUR	2023 EUR	2024 EUR				
1		2	3	4	5	6	7	8
Einzahlungen aus laufender Verwaltungstätigkeit		--	--	--	--	--	--	--
9.	= Summe der Einzahlungen aus laufender Verwaltungstätigkeit	0,00	0	0	0	0	0	0
Auszahlungen aus laufender Verwaltungstätigkeit		--	--	--	--	--	--	--
12.	Auszahlungen für Sach- und Dienstleistungen und für den Erwerb geringwertiger Vermögensgegenstände	0,00	6.000	500	0	500	500	500
	72 110 00 Unterhaltung Grundstücke,baul.Anlagen	0,00	500	500	0	500	500	500
	72 410 00 Bewirtschaftung Grundstücke,baul.Anlagen	0,00	5.500	0	0	0	0	0
14.	Transferauszahlungen	3.028,00	3.200	6.900	0	4.000	4.000	4.000
	73 180 00 Zuschüsse lfd.Zwecke übrige Bereiche	3.028,00	3.200	6.900	0	4.000	4.000	4.000
15.	sonstige haushaltwirksame Auszahlungen	230,00	0	0	0	0	0	0
	74 310 00 Geschäftsauszahlungen	230,00	0	0	0	0	0	0
16.	= Summe der Auszahlungen aus laufender Verwaltungstätigkeit	3.258,00	9.200	7.400	0	4.500	4.500	4.500
17.	Saldo aus laufender Verwaltungstätigkeit (Summe der Einzahlungen abzüglich Summe der Auszahlungen aus Verwaltungstätigkeit)	-3.258,00	-9.200	-7.400	0	-4.500	-4.500	-4.500
Einzahlungen für Investitionstätigkeit		--	--	--	--	--	--	--
23.	= Summe der Einzahlungen für Investitionstätigkeit	0,00	0	0	0	0	0	0
Auszahlungen für Investitionstätigkeit		--	--	--	--	--	--	--
24.	Erwerb von Grundstücken und Gebäuden	0,00	21.000	0	0	0	0	0
	78 210 00 Auszahl.f.Erwerb von Grundst./Gebäuden	0,00	21.000	0	0	0	0	0
30.	= Summe der Auszahlungen für Investitionstätigkeit	0,00	21.000	0	0	0	0	0
31.	Saldo aus Investitionstätigkeit (Summe Einzahlungen abzüglich Summe Auszahlungen für Investitionstätigkeit)	0,00	-21.000	0	0	0	0	0
32.	Finanzmittel-Überschuss/-Fehlbetrag (Summen Zeile 17 und 31)	-3.258,00	-30.200	-7.400	0	-4.500	-4.500	-4.500
Ein-, Auszahlungen aus Finanzierungstätigkeit								
35.	Saldo aus Finanzierungstätigkeit (Saldo aus Zeile 33 und 34)	0,00	0	0	0	0	0	0
36.	Finanzmittelveränderung (Summe der Zeilen 32 und 35)	-3.258,00	-30.200	-7.400	0	-4.500	-4.500	-4.500

Gemeinde	4	Gemeinde Oetzen
Produktbereich	42	Schule und Kultur
Produktgruppe	428	Kultur und Wissenschaft
Produkt	42810	Sonstige Kulturpflege, Musikpflege
Kostenstelle	428100	Heimat- u. Kulturpflege



Teilfinanzhaushalt Teil D

Investitionsmaßnahmen oberhalb der festgelegten Wertgrenzen		Gesamt- investi- tions- summe	Ansatz	Bisher bereit- gestellt	Verpflich- tungser- mächtig- ungen 2024	VE fällig	VE fällig	VE fällig
1		EUR	2024 EUR	EUR	2024 EUR	2025 EUR	2026 EUR	2027 EUR
2		3	4	5	6	7	8	9
Maßnahme:Ankauf Feuerwehrgerätehaus Süttof								
Einzahlungen für Investitionstätigkeit:								
6.	= Summe der Einzahlungen für Investitionstätigkeit	0	0	0	0	0	0	0
Auszahlungen für Investitionstätigkeit:								
7.	Erwerb von Grundstücken und Gebäuden	12.000	0	12.000	0	0	0	0
	78 210 00 Auszahl.f.Erwerb von Grundst./Gebäuden	12.000	0	12.000	0	0	0	0
13.	= Summe der Auszahlungen für Investitionstätigkeit	12.000	0	12.000	0	0	0	0
14.	= Saldo aus Investitonstätigkeit (Summe Einzahlungen abzüglich Summe Auszahlungen für Investitionstätigkeit)	-12.000	0	-12.000	0	0	0	0
Maßnahme:Ankauf Feuerwehrgerätehaus Stöcken								
Einzahlungen für Investitionstätigkeit:								
6.	= Summe der Einzahlungen für Investitionstätigkeit	0	0	0	0	0	0	0
Auszahlungen für Investitionstätigkeit:								
7.	Erwerb von Grundstücken und Gebäuden	9.000	0	9.000	0	0	0	0
	78 210 00 Auszahl.f.Erwerb von Grundst./Gebäuden	9.000	0	9.000	0	0	0	0
13.	= Summe der Auszahlungen für Investitionstätigkeit	9.000	0	9.000	0	0	0	0
14.	= Saldo aus Investitonstätigkeit (Summe Einzahlungen abzüglich Summe Auszahlungen für Investitionstätigkeit)	-9.000	0	-9.000	0	0	0	0



Gemeinde
Produktbereich

4
43

Gemeinde Oetzen
Soziales und Jugend

**Teilhaushalt
(Muster 8)**

B. Teilergebnishaushalt

Erträge und Aufwendungen		Rechnungs- ergebnis des Vor-Vor- jahres	Ansatz des Vor- jahres	Ansatz des Haus- halts- jahres	Ansatz des ersten Jahres der mittel- fristigen Ergebnis- und Finanz- planung 2025 EUR	Ansatz des zweiten Jahres der mittel- fristigen Ergebnis- und Finanz- planung 2026 EUR	Ansatz des dritten Jahres der mittel- fristigen Ergebnis- und Finanz- planung 2027 EUR
		2022 EUR	2023 EUR	2024 EUR	2025 EUR	2026 EUR	2027 EUR
1		2	3	4	5	6	7
Ordentliche Erträge		--	--	--	--	--	--
2.	Zuwendungen und allgemeine Umlagen	118.500,24	114.600	196.000	197.000	199.000	201.000
3.	Auflösungserträge aus Sonderposten	6.031,00	5.900	5.900	5.700	5.000	5.000
6.	Privatrechtliche Entgelte	9.600,00	9.600	9.600	9.600	9.600	9.600
12.	= Summe ordentliche Erträge	134.131,24	130.100	211.500	212.300	213.600	215.600
Ordentliche Aufwendungen		--	--	--	--	--	--
15.	Aufwendungen für Sach- und Dienstleistungen	6.025,62	13.100	15.300	15.300	15.300	15.300
16.	Abschreibungen	17.030,00	16.900	18.300	17.600	14.400	14.400
18.	Transferaufwendungen	315.728,48	347.400	382.700	386.000	389.000	392.000
19.	Sonstige ordentliche Aufwendungen	0,00	0	500	500	500	500
20.	= Summe ordentliche Aufwendungen	338.784,10	377.400	416.800	419.400	419.200	422.200
21.	ordentliches Ergebnis (Summe ordentliche Erträge abzüglich ordentliche Aufwendungen)	-204.652,86	-247.300	-205.300	-207.100	-205.600	-206.600
24.	außerordentliches Ergebnis (außerordentliche Erträge abzüglich außerordentliche Aufwendungen)	0,00	0	0	0	0	0
25.	Jahresergebnis (Saldo aus dem ordentlichen und dem außerordentlichen Ergebnis) Überschuss (+)/Fehlbetrag (-)	-204.652,86	-247.300	-205.300	-207.100	-205.600	-206.600
28.	Saldo aus internen Leistungsbeziehungen	0,00	0	0	0	0	0
29.	Ergebnis unter Berücksichtigung der internen Leistungsbeziehungen	-204.652,86	-247.300	-205.300	-207.100	-205.600	-206.600



**Teilhaushalt
(Muster 8)**

C. Teilfinanzhaushalt

Einzahlungen und Auszahlungen		Rechnungs- ergebnis des Vor-Vor- jahres	Ansatz des Vor- jahres	Ansatz des Haus- halts- jahres	Verpflichtu- ngsermächt- igungen 2024 EUR	Ansatz des ersten Jahres der mittel- fristigen Ergebnis- und Finanz- planung 2025 EUR	Ansatz des zweiten Jahres der mittel- fristigen Ergebnis- und Finanz- planung 2026 EUR	Ansatz des dritten Jahres der mittel- fristigen Ergebnis- und Finanz- planung 2027 EUR
		2022 EUR	2023 EUR	2024 EUR				
1		2	3	4	5	6	7	8
Einzahlungen aus laufender Verwaltungstätigkeit		--	--	--	--	--	--	--
2.	Zuwendungen und allgemeine Umlagen	127.750,79	114.600	196.000	0	197.000	199.000	201.000
5.	privatrechtliche Entgelte	9.600,00	9.600	9.600	0	9.600	9.600	9.600
9.	= Summe der Einzahlungen aus laufender Verwaltungstätigkeit	137.350,79	124.200	205.600	0	206.600	208.600	210.600
Auszahlungen aus laufender Verwaltungstätigkeit		--	--	--	--	--	--	--
12.	Auszahlungen für Sach- und Dienstleistungen und für den Erwerb geringwertiger Vermögensgegenstände	6.670,09	13.100	15.300	0	15.300	15.300	15.300
14.	Transferauszahlungen	347.467,11	347.400	382.700	0	386.000	389.000	392.000
15.	sonstige haushaltwirksame Auszahlungen	0,00	0	500	0	500	500	500
16.	= Summe der Auszahlungen aus laufender Verwaltungstätigkeit	354.137,20	360.500	398.500	0	401.800	404.800	407.800
17.	Saldo aus laufender Verwaltungstätigkeit (Summe der Einzahlungen abzüglich Summe der Auszahlungen aus Verwaltungstätigkeit)	-216.786,41	-236.300	-192.900	0	-195.200	-196.200	-197.200
Einzahlungen für Investitionstätigkeit		--	--	--	--	--	--	--
23.	= Summe der Einzahlungen für Investitionstätigkeit	0,00	0	0	0	0	0	0
Auszahlungen für Investitionstätigkeit		--	--	--	--	--	--	--
25.	Baumaßnahmen	0,00	0	10.000	0	0	0	0
26.	Erwerb von beweglichem Sachvermögen	3.665,20	0	4.700	0	0	0	0
30.	= Summe der Auszahlungen für Investitionstätigkeit	3.665,20	0	14.700	0	0	0	0
31.	Saldo aus Investitionstätigkeit (Summe Einzahlungen abzüglich Summe Auszahlungen für Investitionstätigkeit)	-3.665,20	0	-14.700	0	0	0	0
32.	Finanzmittel-Überschuss/-Fehlbetrag (Summen Zeile 17 und 31)	-220.451,61	-236.300	-207.600	0	-195.200	-196.200	-197.200
Ein-, Auszahlungen aus Finanzierungstätigkeit								
35.	Saldo aus Finanzierungstätigkeit (Saldo aus Zeile 33 und 34)	0,00	0	0	0	0	0	0
36.	Finanzmittelveränderung (Summe der Zeilen 32 und 35)	-220.451,61	-236.300	-207.600	0	-195.200	-196.200	-197.200



Gemeinde 4
Produktbereich 43

Gemeinde Oetzen
Soziales und Jugend

Teilfinanzhaushalt Teil D

Investitionsmaßnahmen oberhalb der festgelegten Wertgrenzen		Gesamt- investi- tions- summe	Ansatz	Bisher bereit- gestellt	Verpflich- tungser- mächtig- ungen 2024	VE fällig	VE fällig	VE fällig
		EUR	2024 EUR	EUR	2024 EUR	2025 EUR	2026 EUR	2027 EUR
1	2	3	4	5	6	7	8	
Maßnahme:Indoorspielgerät Kita Oetzen								
Einzahlungen für Investitionstätigkeit:								
1.	Zuwendungen für Investitionstätigkeit	5.000	0	5.000	0	0	0	0
6.	= Summe der Einzahlungen für Investitionstätigkeit	5.000	0	5.000	0	0	0	0
Auszahlungen für Investitionstätigkeit:								
13.	= Summe der Auszahlungen für Investitionstätigkeit	0	0	0	0	0	0	0
14.	= Saldo aus Investitonstätigkeit (Summe Einzahlungen abzüglich Summe Auszahlungen für Investitionstätigkeit)	5.000	0	5.000	0	0	0	0
Maßnahme:Matschbecken Kita Oetzen								
Einzahlungen für Investitionstätigkeit:								
6.	= Summe der Einzahlungen für Investitionstätigkeit	0	0	0	0	0	0	0
Auszahlungen für Investitionstätigkeit:								
8.	Baumaßnahmen	8.000	0	8.000	0	0	0	0
13.	= Summe der Auszahlungen für Investitionstätigkeit	8.000	0	8.000	0	0	0	0
14.	= Saldo aus Investitonstätigkeit (Summe Einzahlungen abzüglich Summe Auszahlungen für Investitionstätigkeit)	-8.000	0	-8.000	0	0	0	0
Maßnahme:Gartenhaus Kita Oetzen 2024								
Einzahlungen für Investitionstätigkeit:								
6.	= Summe der Einzahlungen für Investitionstätigkeit	0	0	0	0	0	0	0
Auszahlungen für Investitionstätigkeit:								
8.	Baumaßnahmen	10.000	10.000	0	0	0	0	0
13.	= Summe der Auszahlungen für Investitionstätigkeit	10.000	10.000	0	0	0	0	0
14.	= Saldo aus Investitonstätigkeit (Summe Einzahlungen abzüglich Summe Auszahlungen für Investitionstätigkeit)	-10.000	-10.000	0	0	0	0	0
Maßnahme:Sonnensegel Kita Oetzen								
Einzahlungen für Investitionstätigkeit:								
6.	= Summe der Einzahlungen für Investitionstätigkeit	0	0	0	0	0	0	0
Auszahlungen für Investitionstätigkeit:								
9.	Erwerb von beweglichem Sachvermögen	4.700	4.700	0	0	0	0	0
13.	= Summe der Auszahlungen für Investitionstätigkeit	4.700	4.700	0	0	0	0	0
14.	= Saldo aus Investitonstätigkeit (Summe Einzahlungen abzüglich Summe Auszahlungen für Investitionstätigkeit)	-4.700	-4.700	0	0	0	0	0
Maßnahme:Spielgerät für Spielplatz								
Einzahlungen für Investitionstätigkeit:								
6.	= Summe der Einzahlungen für Investitionstätigkeit	0	0	0	0	0	0	0



Teilfinanzhaushalt Teil D

Investitionsmaßnahmen oberhalb der festgelegten Wertgrenzen		Gesamt- investi- tions- summe	Ansatz	Bisher bereit- gestellt	Verpflich- tungser- mächtig- ungen 2024	VE fällig	VE fällig	VE fällig
		EUR	2024 EUR	EUR	2024 EUR	2025 EUR	2026 EUR	2027 EUR
1		2	3	4	5	6	7	8
Auszahlungen für Investitionstätigkeit:								
9.	Erwerb von beweglichem Sachvermögen	5.000	0	5.000	0	0	0	0
13.	= Summe der Auszahlungen für Investitionstätigkeit	5.000	0	5.000	0	0	0	0
14.	= Saldo aus Investitionstätigkeit (Summe Einzahlungen abzüglich Summe Auszahlungen für Investitionstätigkeit)	-5.000	0	-5.000	0	0	0	0



Gemeinde	4	Gemeinde Oetzen
Produktbereich	43	Soziales und Jugend
Produktgruppe	436	Kinder-,Jugend-u.Familienhilfe
Produkt	43650	Kinder in Tageseinrichtungen/Tagespflege

Produktbeschreibung

Produktbereich: 36 Kinder-, Jugend- u. Familienhilfe

Produktgruppe: 365 Tageseinrichtungen für Kinder

Produkt: 3650 Tageseinrichtungen für Kinder

Verantwortliche Person/en

Gemeindedirektor

Kurzbeschreibung

Sicherstellung eines bedarfsgerechten Kinderbetreuungsangebots

Zugeordnete Kostenstellen

436500 Kindergärten

Pflichtaufgaben

Ja

Rechtsbindungsgrad

Muss X Soll O Kann O

Freiwillige Aufgaben

Nein

Gemeinde	4	Gemeinde Oetzen
Produktbereich	43	Soziales und Jugend
Produktgruppe	436	Kinder-,Jugend-u.Familienhilfe
Produkt	43650	Kinder in Tageseinrichtungen/Tagespflege



Teilhaushalt (Muster 8)

B. Teilergebnishaushalt

Erträge und Aufwendungen		Rechnungs- ergebnis des Vor-Vor- jahres	Ansatz des Vor- jahres	Ansatz des Haus- halts- jahres	Ansatz des ersten Jahres der mittel- fristigen Ergebnis- und Finanz- planung 2025	Ansatz des zweiten Jahres der mittel- fristigen Ergebnis- und Finanz- planung 2026	Ansatz des dritten Jahres der mittel- fristigen Ergebnis- und Finanz- planung 2027
		2022 EUR	2023 EUR	2024 EUR	2025 EUR	2026 EUR	2027 EUR
1		2	3	4	5	6	7
Ordentliche Erträge		--	--	--	--	--	--
2.	Zuwendungen und allgemeine Umlagen	118.500,24	114.600	196.000	197.000	199.000	201.000
3.	Auflösungserträge aus Sonderposten	5.233,00	5.200	5.200	5.000	4.300	4.300
6.	Privatrechtliche Entgelte	9.600,00	9.600	9.600	9.600	9.600	9.600
12.	= Summe ordentliche Erträge	133.333,24	129.400	210.800	211.600	212.900	214.900
Ordentliche Aufwendungen		--	--	--	--	--	--
15.	Aufwendungen für Sach- und Dienstleistungen	2.893,38	5.200	7.000	7.000	7.000	7.000
16.	Abschreibungen	15.785,00	15.600	16.500	15.800	12.600	12.600
18.	Transferaufwendungen	315.728,48	347.400	382.700	386.000	389.000	392.000
20.	= Summe ordentliche Aufwendungen	334.406,86	368.200	406.200	408.800	408.600	411.600
21.	ordentliches Ergebnis (Summe ordentliche Erträge abzüglich ordentliche Aufwendungen)	-201.073,62	-238.800	-195.400	-197.200	-195.700	-196.700
24.	außerordentliches Ergebnis (außerordentliche Erträge abzüglich außerordentliche Aufwendungen)	0,00	0	0	0	0	0
25.	Jahresergebnis (Saldo aus dem ordentlichen und dem außerordentlichen Ergebnis) Überschuss (+)/Fehlbetrag (-)	-201.073,62	-238.800	-195.400	-197.200	-195.700	-196.700
28.	Saldo aus internen Leistungsbeziehungen	0,00	0	0	0	0	0
29.	Ergebnis unter Berücksichtigung der internen Leistungsbeziehungen	-201.073,62	-238.800	-195.400	-197.200	-195.700	-196.700



Gemeinde	4	Gemeinde Oetzen
Produktbereich	43	Soziales und Jugend
Produktgruppe	436	Kinder-,Jugend-u.Familienhilfe
Produkt	43650	Kinder in Tageseinrichtungen/Tagespflege

**Teilhaushalt
(Muster 8)**

C. Teilfinanzhaushalt

Einzahlungen und Auszahlungen		Rechnungs- ergebnis des Vor-Vor- jahres	Ansatz des Vor- jahres	Ansatz des Haus- halts- jahres	Verpflichtu- ngsmäch- tigungen 2024 EUR	Ansatz des ersten Jahres der mittel- fristigen Ergebnis- und Finanz- planung 2025 EUR	Ansatz des zweiten Jahres der mittel- fristigen Ergebnis- und Finanz- planung 2026 EUR	Ansatz des dritten Jahres der mittel- fristigen Ergebnis- und Finanz- planung 2027 EUR
		2022 EUR	2023 EUR	2024 EUR				
1		2	3	4	5	6	7	8
Einzahlungen aus laufender Verwaltungstätigkeit		--	--	--	--	--	--	--
2.	Zuwendungen und allgemeine Umlagen	127.750,79	114.600	196.000	0	197.000	199.000	201.000
5.	privatrechtliche Entgelte	9.600,00	9.600	9.600	0	9.600	9.600	9.600
9.	= Summe der Einzahlungen aus laufender Verwaltungstätigkeit	137.350,79	124.200	205.600	0	206.600	208.600	210.600
Auszahlungen aus laufender Verwaltungstätigkeit		--	--	--	--	--	--	--
12.	Auszahlungen für Sach- und Dienstleistungen und für den Erwerb geringwertiger Vermögensgegenstände	2.997,98	5.200	7.000	0	7.000	7.000	7.000
14.	Transferauszahlungen	347.467,11	347.400	382.700	0	386.000	389.000	392.000
16.	= Summe der Auszahlungen aus laufender Verwaltungstätigkeit	350.465,09	352.600	389.700	0	393.000	396.000	399.000
17.	Saldo aus laufender Verwaltungstätigkeit (Summe der Einzahlungen abzüglich Summe der Auszahlungen aus Verwaltungstätigkeit)	-213.114,30	-228.400	-184.100	0	-186.400	-187.400	-188.400
Einzahlungen für Investitionstätigkeit		--	--	--	--	--	--	--
23.	= Summe der Einzahlungen für Investitionstätigkeit	0,00	0	0	0	0	0	0
Auszahlungen für Investitionstätigkeit		--	--	--	--	--	--	--
25.	Baumaßnahmen	0,00	0	10.000	0	0	0	0
26.	Erwerb von beweglichem Sachvermögen	3.665,20	0	4.700	0	0	0	0
30.	= Summe der Auszahlungen für Investitionstätigkeit	3.665,20	0	14.700	0	0	0	0
31.	Saldo aus Investitionstätigkeit (Summe Einzahlungen abzüglich Summe Auszahlungen für Investitionstätigkeit)	-3.665,20	0	-14.700	0	0	0	0
32.	Finanzmittel-Überschuss/-Fehlbetrag (Summen Zeile 17 und 31)	-216.779,50	-228.400	-198.800	0	-186.400	-187.400	-188.400
Ein-, Auszahlungen aus Finanzierungstätigkeit								
35.	Saldo aus Finanzierungstätigkeit (Saldo aus Zeile 33 und 34)	0,00	0	0	0	0	0	0
36.	Finanzmittelveränderung (Summe der Zeilen 32 und 35)	-216.779,50	-228.400	-198.800	0	-186.400	-187.400	-188.400



Teilfinanzhaushalt Teil D

Investitionsmaßnahmen oberhalb der festgelegten Wertgrenzen		Gesamtinvestitionssumme	Ansatz	Bisher bereitgestellt	Verpflichtungsermächtigungen	VE fällig	VE fällig	VE fällig
		EUR	2024 EUR	EUR	2024 EUR	2025 EUR	2026 EUR	2027 EUR
1		2	3	4	5	6	7	8
Maßnahme:Indoorspielgerät Kita Oetzen								
Einzahlungen für Investitionstätigkeit:								
1.	Zuwendungen für Investitionstätigkeit	5.000	0	5.000	0	0	0	0
6.	= Summe der Einzahlungen für Investitionstätigkeit	5.000	0	5.000	0	0	0	0
Auszahlungen für Investitionstätigkeit:								
13.	= Summe der Auszahlungen für Investitionstätigkeit	0	0	0	0	0	0	0
14.	= Saldo aus Investitionstätigkeit (Summe Einzahlungen abzüglich Summe Auszahlungen für Investitionstätigkeit)	5.000	0	5.000	0	0	0	0
Maßnahme:Matschbecken Kita Oetzen								
Einzahlungen für Investitionstätigkeit:								
6.	= Summe der Einzahlungen für Investitionstätigkeit	0	0	0	0	0	0	0
Auszahlungen für Investitionstätigkeit:								
8.	Baumaßnahmen	8.000	0	8.000	0	0	0	0
13.	= Summe der Auszahlungen für Investitionstätigkeit	8.000	0	8.000	0	0	0	0
14.	= Saldo aus Investitionstätigkeit (Summe Einzahlungen abzüglich Summe Auszahlungen für Investitionstätigkeit)	-8.000	0	-8.000	0	0	0	0
Maßnahme:Gartenhaus Kita Oetzen 2024								
Einzahlungen für Investitionstätigkeit:								
6.	= Summe der Einzahlungen für Investitionstätigkeit	0	0	0	0	0	0	0
Auszahlungen für Investitionstätigkeit:								
8.	Baumaßnahmen	10.000	10.000	0	0	0	0	0
13.	= Summe der Auszahlungen für Investitionstätigkeit	10.000	10.000	0	0	0	0	0
14.	= Saldo aus Investitionstätigkeit (Summe Einzahlungen abzüglich Summe Auszahlungen für Investitionstätigkeit)	-10.000	-10.000	0	0	0	0	0
Maßnahme:Sonnensegel Kita Oetzen								
Einzahlungen für Investitionstätigkeit:								
6.	= Summe der Einzahlungen für Investitionstätigkeit	0	0	0	0	0	0	0
Auszahlungen für Investitionstätigkeit:								
9.	Erwerb von beweglichem Sachvermögen	4.700	4.700	0	0	0	0	0
13.	= Summe der Auszahlungen für Investitionstätigkeit	4.700	4.700	0	0	0	0	0
14.	= Saldo aus Investitionstätigkeit (Summe Einzahlungen abzüglich Summe Auszahlungen für Investitionstätigkeit)	-4.700	-4.700	0	0	0	0	0



Gemeinde	4	Gemeinde Oetzen
Produktbereich	43	Soziales und Jugend
Produktgruppe	436	Kinder-,Jugend-u.Familienhilfe
Produkt	43650	Kinder in Tageseinrichtungen/Tagespflege
Kostenstelle	436500	Kindergarten

Teilhaushalt (Muster 8)

B. Teilergebnishaushalt

Erträge und Aufwendungen		Rechnungs- ergebnis des Vor-Vor- jahres	Ansatz des Vor- jahres	Ansatz des Haus- halts- jahres	Ansatz des ersten Jahres der mittel- fristigen Ergebnis- und Finanz- planung 2025	Ansatz des zweiten Jahres der mittel- fristigen Ergebnis- und Finanz- planung 2026	Ansatz des dritten Jahres der mittel- fristigen Ergebnis- und Finanz- planung 2027
		2022 EUR	2023 EUR	2024 EUR	2025 EUR	2026 EUR	2027 EUR
1		2	3	4	5	6	7
Ordentliche Erträge		--	--	--	--	--	--
2.	Zuwendungen und allgemeine Umlagen	118.500,24	114.600	196.000	197.000	199.000	201.000
	31 410 00 Zuweisungen lfd. vom Land	7.824,41	0	0	0	0	0
	31 420 00 Zuweisungen lfd. von Gemeinden (GV)	110.675,83	114.600	196.000	197.000	199.000	201.000
3.	Auflösungserträge aus Sonderposten	5.233,00	5.200	5.200	5.000	4.300	4.300
	31 610 00 Auflösg.S.oPo a.Investitionszuwendungen	5.233,00	5.200	5.200	5.000	4.300	4.300
6.	Privatrechtliche Entgelte	9.600,00	9.600	9.600	9.600	9.600	9.600
	34 110 00 Mieten und Pachten	9.600,00	9.600	9.600	9.600	9.600	9.600
12.	= Summe ordentliche Erträge	133.333,24	129.400	210.800	211.600	212.900	214.900
Ordentliche Aufwendungen		--	--	--	--	--	--
15.	Aufwendungen für Sach- und Dienstleistungen	2.893,38	5.200	7.000	7.000	7.000	7.000
	42 110 00 Unterhaltung Grundst./bauliche Anlagen	797,25	2.600	4.000	4.000	4.000	4.000
	42 220 00 Erwerb geringwertig.Vermögensgegenstände	0,00	500	500	500	500	500
	42 410 00 Bewirtschaft. Grundstücke, baul.Anlagen	2.096,13	2.100	2.500	2.500	2.500	2.500
16.	Abschreibungen	15.785,00	15.600	16.500	15.800	12.600	12.600
	47 113 00 Abschreibungen auf Gebäude	14.351,00	14.400	14.800	14.200	11.200	11.200
	47 117 00 Abschr. a.Betriebs- u.Geschäftsausstattg.	1.434,00	1.200	1.700	1.600	1.400	1.400
18.	Transferaufwendungen	315.728,48	347.400	329.700	332.000	334.000	336.000
	43 120 00 Zuweis.lfd.an Gemeinden (GV)	41.820,24	37.400	5.400	6.000	6.000	6.000
	43 170 00 Zusch.lfd.a.private Unternehmen	0,00	6.000	0	0	0	0
	43 180 00 Zusch.lfd.an übrige Bereiche	273.908,24	304.000	324.300	326.000	328.000	330.000
20.	= Summe ordentliche Aufwendungen	334.406,86	368.200	353.200	354.800	353.600	355.600
21.	ordentliches Ergebnis (Summe ordentliche Erträge abzüglich ordentliche Aufwendungen)	-201.073,62	-238.800	-142.400	-143.200	-140.700	-140.700
24.	außerordentliches Ergebnis (außerordentliche Erträge abzüglich außerordentliche Aufwendungen)	0,00	0	0	0	0	0
25.	Jahresergebnis (Saldo aus dem ordentlichen aund dem außerordentlichen Ergebnis) Überschuss (+)/Fehlbetrag (-)	-201.073,62	-238.800	-142.400	-143.200	-140.700	-140.700
28.	Saldo aus internen Leistungsbeziehungen	0,00	0	0	0	0	0
29.	Ergebnis unter Berücksichtigung der internen Leistungsbeziehungen	-201.073,62	-238.800	-142.400	-143.200	-140.700	-140.700

Gemeinde	4	Gemeinde Oetzen
Produktbereich	43	Soziales und Jugend
Produktgruppe	436	Kinder-,Jugend-u.Familienhilfe
Produkt	43650	Kinder in Tageseinrichtungen/Tagespflege
Kostenstelle	436500	Kindergarten



**Teilhaushalt
(Muster 8)**

C. Teilfinanzhaushalt

Einzahlungen und Auszahlungen		Rechnungs- ergebnis des Vor-Vor- jahres	Ansatz des Vor- jahres	Ansatz des Haus- halts- jahres	Verpflichtu- ngsermächt- igungen 2024 EUR	Ansatz des ersten Jahres der mittel- fristigen Ergebnis- und Finanz- planung 2025 EUR	Ansatz des zweiten Jahres der mittel- fristigen Ergebnis- und Finanz- planung 2026 EUR	Ansatz des dritten Jahres der mittel- fristigen Ergebnis- und Finanz- planung 2027 EUR
		2022 EUR	2023 EUR	2024 EUR				
1	2	3	4	5	6	7	8	
Einzahlungen aus laufender Verwaltungstätigkeit		--	--	--	--	--	--	--
2.	Zuwendungen und allgemeine Umlagen	127.750,79	114.600	196.000	0	197.000	199.000	201.000
	61 420 00 Zuweisungen lfd. Zwecke Gemeinden (GV)	127.750,79	114.600	196.000	0	197.000	199.000	201.000
5.	privatrechtliche Entgelte	9.600,00	9.600	9.600	0	9.600	9.600	9.600
	64 110 00 Mieten und Pachten	9.600,00	9.600	9.600	0	9.600	9.600	9.600
9.	= Summe der Einzahlungen aus laufender Verwaltungstätigkeit	137.350,79	124.200	205.600	0	206.600	208.600	210.600
Auszahlungen aus laufender Verwaltungstätigkeit		--	--	--	--	--	--	--
12.	Auszahlungen für Sach- und Dienstleistungen und für den Erwerb geringwertiger Vermögensgegenstände	2.997,98	5.200	7.000	0	7.000	7.000	7.000
	72 110 00 Unterhaltung Grundstücke, baul. Anlagen	797,25	2.600	4.000	0	4.000	4.000	4.000
	72 220 00 Erwerb geringw. Vermögensgegenst- ände	0,00	500	500	0	500	500	500
	72 410 00 Bewirtschaftung Grundstücke, baul. Anlagen	2.200,73	2.100	2.500	0	2.500	2.500	2.500
14.	Transferauszahlungen	347.467,11	347.400	329.700	0	332.000	334.000	336.000
	73 120 00 Zuweis. lfd. Zwecke Gemeinden (GV)	44.685,62	37.400	5.400	0	6.000	6.000	6.000
	73 170 00 Zuschüsse lfd. Zwecke priv. Untern.	0,00	6.000	0	0	0	0	0
	73 180 00 Zuschüsse lfd. Zwecke übrige Bereiche	302.781,49	304.000	324.300	0	326.000	328.000	330.000
16.	= Summe der Auszahlungen aus laufender Verwaltungstätigkeit	350.465,09	352.600	336.700	0	339.000	341.000	343.000
17.	Saldo aus laufender Verwaltungstätigkeit (Summe der Einzahlungen abzüglich Summe der Auszahlungen aus Verwaltungstätigkeit)	-213.114,30	-228.400	-131.100	0	-132.400	-132.400	-132.400
Einzahlungen für Investitionstätigkeit		--	--	--	--	--	--	--
23.	= Summe der Einzahlungen für Investitionstätigkeit	0,00	0	0	0	0	0	0
Auszahlungen für Investitionstätigkeit		--	--	--	--	--	--	--
25.	Baumaßnahmen	0,00	0	10.000	0	0	0	0
	78 710 00 Auszahlungen für Hochbaumaßnahmen	0,00	0	10.000	0	0	0	0
26.	Erwerb von beweglichem Sachvermögen	3.665,20	0	4.700	0	0	0	0
	78 311 00 Ausz.f.Erw.beweg.VG ü.1000 EUR u.Sachges	3.665,20	0	4.700	0	0	0	0
30.	= Summe der Auszahlungen für Investitionstätigkeit	3.665,20	0	14.700	0	0	0	0



Gemeinde	4	Gemeinde Oetzen
Produktbereich	43	Soziales und Jugend
Produktgruppe	436	Kinder-,Jugend-u.Familienhilfe
Produkt	43650	Kinder in Tageseinrichtungen/Tagespflege
Kostenstelle	436500	Kindergarten

**Teilhaushalt
(Muster 8)**

C. Teilfinanzhaushalt

Einzahlungen und Auszahlungen		Rechnungs- ergebnis des Vor-Vor- jahres	Ansatz des Vor- jahres	Ansatz des Haus- halts- jahres	Verpflichtu- ngsermächt- igungen 2024 EUR	Ansatz des ersten Jahres der mittel- fristigen Ergebnis- und Finanz- planung 2025 EUR	Ansatz des zweiten Jahres der mittel- fristigen Ergebnis- und Finanz- planung 2026 EUR	Ansatz des dritten Jahres der mittel- fristigen Ergebnis- und Finanz- planung 2027 EUR
		2022 EUR	2023 EUR	2024 EUR				
1		2	3	4	5	6	7	8
31.	Saldo aus Investitionstätigkeit (Summe Einzahlungen abzüglich Summe Auszahlungen für Investitionstätigkeit)	-3.665,20	0	-14.700	0	0	0	0
32.	Finanzmittel-Überschuss/-Fehlbetrag (Summen Zeile 17 und 31)	-216.779,50	-228.400	-145.800	0	-132.400	-132.400	-132.400
Ein-, Auszahlungen aus Finanzierungstätigkeit								
35.	Saldo aus Finanzierungstätigkeit (Saldo aus Zeile 33 und 34)	0,00	0	0	0	0	0	0
36.	Finanzmittelveränderung (Summe der Zeilen 32 und 35)	-216.779,50	-228.400	-145.800	0	-132.400	-132.400	-132.400

Gemeinde	4	Gemeinde Oetzen
Produktbereich	43	Soziales und Jugend
Produktgruppe	436	Kinder-,Jugend-u.Familienhilfe
Produkt	43650	Kinder in Tageseinrichtungen/Tagespflege
Kostenstelle	436500	Kindergarten



Teilfinanzhaushalt Teil D

Investitionsmaßnahmen oberhalb der festgelegten Wertgrenzen		Gesamt- investi- tions- summe	Ansatz	Bisher bereit- gestellt	Verpflich- tungser- mächtig- ungen 2024	VE fällig	VE fällig	VE fällig
		EUR	2024 EUR	EUR	2024 EUR	2025 EUR	2026 EUR	2027 EUR
1	2	3	4	5	6	7	8	
Maßnahme:Indoorspielgerät Kita Oetzen								
Einzahlungen für Investitionstätigkeit:								
1.	Zuwendungen für Investitionstätigkeit	5.000	0	5.000	0	0	0	0
	68 170 00 Invest.zuschüsse private Unternehmen	5.000	0	5.000	0	0	0	0
6.	= Summe der Einzahlungen für Investitionstätigkeit	5.000	0	5.000	0	0	0	0
Auszahlungen für Investitionstätigkeit:								
13.	= Summe der Auszahlungen für Investitionstätigkeit	0	0	0	0	0	0	0
14.	= Saldo aus Investitionstätigkeit (Summe Einzahlungen abzüglich Summe Auszahlungen für Investitionstätigkeit)	5.000	0	5.000	0	0	0	0
Maßnahme:Matschbecken Kita Oetzen								
Einzahlungen für Investitionstätigkeit:								
6.	= Summe der Einzahlungen für Investitionstätigkeit	0	0	0	0	0	0	0
Auszahlungen für Investitionstätigkeit:								
8.	Baumaßnahmen	8.000	0	8.000	0	0	0	0
	78 720 00 Auszahlungen für Tiefbaumaßnahmen	8.000	0	8.000	0	0	0	0
13.	= Summe der Auszahlungen für Investitionstätigkeit	8.000	0	8.000	0	0	0	0
14.	= Saldo aus Investitionstätigkeit (Summe Einzahlungen abzüglich Summe Auszahlungen für Investitionstätigkeit)	-8.000	0	-8.000	0	0	0	0
Maßnahme:Gartenhaus Kita Oetzen 2024								
Einzahlungen für Investitionstätigkeit:								
6.	= Summe der Einzahlungen für Investitionstätigkeit	0	0	0	0	0	0	0
Auszahlungen für Investitionstätigkeit:								
8.	Baumaßnahmen	10.000	10.000	0	0	0	0	0
	78 710 00 Auszahlungen für Hochbaumaßnahmen	10.000	10.000	0	0	0	0	0
13.	= Summe der Auszahlungen für Investitionstätigkeit	10.000	10.000	0	0	0	0	0
14.	= Saldo aus Investitionstätigkeit (Summe Einzahlungen abzüglich Summe Auszahlungen für Investitionstätigkeit)	-10.000	-10.000	0	0	0	0	0
Maßnahme:Sonnensegel Kita Oetzen								
Einzahlungen für Investitionstätigkeit:								
6.	= Summe der Einzahlungen für Investitionstätigkeit	0	0	0	0	0	0	0
Auszahlungen für Investitionstätigkeit:								
9.	Erwerb von beweglichem Sachvermögen	4.700	4.700	0	0	0	0	0
	78 311 00 Ausz.f.Erw.beweg.VG ü.1000 EUR u.Sachges	4.700	4.700	0	0	0	0	0
13.	= Summe der Auszahlungen für Investitionstätigkeit	4.700	4.700	0	0	0	0	0



Gemeinde	4	Gemeinde Oetzen
Produktbereich	43	Soziales und Jugend
Produktgruppe	436	Kinder-,Jugend-u.Familienhilfe
Produkt	43650	Kinder in Tageseinrichtungen/Tagespflege
Kostenstelle	436500	Kindergarten

Teilfinanzhaushalt Teil D

Investitionsmaßnahmen oberhalb der festgelegten Wertgrenzen	Gesamt- investi- tions- summe	Ansatz	Bisher bereit- gestellt	Verpflich- tungser- mächtig- ungen 2024	VE fällig	VE fällig	VE fällig
	EUR	2024 EUR	EUR	2024 EUR	2025 EUR	2026 EUR	2027 EUR
1	2	3	4	5	6	7	8
14. = Saldo aus Investitionstätigkeit (Summe Einzahlungen abzüglich Summe Auszahlungen für Investitionstätigkeit)	-4.700	-4.700	0	0	0	0	0

Gemeinde	4	Gemeinde Oetzen
Produktbereich	43	Soziales und Jugend
Produktgruppe	436	Kinder-,Jugend-u.Familienhilfe
Produkt	43650	Kinder in Tageseinrichtungen/Tagespflege
Kostenstelle	436510	Krippe Oetzen



**Teilhaushalt
(Muster 8)**

B. Teilergebnishaushalt

Erträge und Aufwendungen	Rechnungs- ergebnis des Vor-Vor- jahres	Ansatz des Vor- jahres	Ansatz des Haus- halts- jahres	Ansatz des ersten Jahres der mittel- fristigen Ergebnis- und Finanz- planung 2025	Ansatz des zweiten Jahres der mittel- fristigen Ergebnis- und Finanz- planung 2026	Ansatz des dritten Jahres der mittel- fristigen Ergebnis- und Finanz- planung 2027
	2022 EUR	2023 EUR	2024 EUR	2025 EUR	2026 EUR	2027 EUR
1	2	3	4	5	6	7
Ordentliche Erträge	--	--	--	--	--	--
12. = Summe ordentliche Erträge	0,00	0	0	0	0	0
Ordentliche Aufwendungen	--	--	--	--	--	--
18. Transferaufwendungen 43 120 00 Zuweis.lfd.an Gemeinden (GV)	0,00 0,00	0 0	53.000 53.000	54.000 54.000	55.000 55.000	56.000 56.000
20. = Summe ordentliche Aufwendungen	0,00	0	53.000	54.000	55.000	56.000
21. ordentliches Ergebnis (Summe ordentliche Erträge abzüglich ordentliche Aufwendungen)	0,00	0	-53.000	-54.000	-55.000	-56.000
24. außerordentliches Ergebnis (außerordentliche Erträge abzüglich außerordentliche Aufwendungen)	0,00	0	0	0	0	0
25. Jahresergebnis (Saldo aus dem ordentlichen aund dem außerordentlichen Ergebnis) Überschuss (+)/Fehlbetrag (-)	0,00	0	-53.000	-54.000	-55.000	-56.000
28. Saldo aus internen Leistungsbeziehungen	0,00	0	0	0	0	0
29. Ergebnis unter Berücksichtigung der internen Leistungsbeziehungen	0,00	0	-53.000	-54.000	-55.000	-56.000



Gemeinde	4	Gemeinde Oetzen
Produktbereich	43	Soziales und Jugend
Produktgruppe	436	Kinder-,Jugend-u.Familienhilfe
Produkt	43650	Kinder in Tageseinrichtungen/Tagespflege
Kostenstelle	436510	Krippe Oetzen

**Teilhaushalt
(Muster 8)**

C. Teilfinanzhaushalt

Einzahlungen und Auszahlungen	Rechnungs- ergebnis des Vor-Vor- jahres	Ansatz des Vor- jahres	Ansatz des Haus- halts- jahres	Verpflichtu- ngsmächti- gungen	Ansatz des ersten Jahres der mittel- fristigen Ergebnis- und Finanz- planung 2025 EUR	Ansatz des zweiten Jahres der mittel- fristigen Ergebnis- und Finanz- planung 2026 EUR	Ansatz des dritten Jahres der mittel- fristigen Ergebnis- und Finanz- planung 2027 EUR
	2022 EUR	2023 EUR	2024 EUR	2024 EUR	2025 EUR	2026 EUR	2027 EUR
1	2	3	4	5	6	7	8
Einzahlungen aus laufender Verwaltungstätigkeit	--	--	--	--	--	--	--
9. = Summe der Einzahlungen aus laufender Verwaltungstätigkeit	0,00	0	0	0	0	0	0
Auszahlungen aus laufender Verwaltungstätigkeit	--	--	--	--	--	--	--
14. Transferauszahlungen	0,00	0	53.000	0	54.000	55.000	56.000
73 120 00 Zuweis.lfd.Zwecke Gemeinden (GV)	0,00	0	53.000	0	54.000	55.000	56.000
16. = Summe der Auszahlungen aus laufender Verwaltungstätigkeit	0,00	0	53.000	0	54.000	55.000	56.000
17. Saldo aus laufender Verwaltungstätigkeit (Summe der Einzahlungen abzüglich Summe der Auszahlungen aus Verwaltungstätigkeit)	0,00	0	-53.000	0	-54.000	-55.000	-56.000
Einzahlungen für Investitionstätigkeit	--	--	--	--	--	--	--
23. = Summe der Einzahlungen für Investitionstätigkeit	0,00	0	0	0	0	0	0
Auszahlungen für Investitionstätigkeit	--	--	--	--	--	--	--
30. = Summe der Auszahlungen für Investitionstätigkeit	0,00	0	0	0	0	0	0
31. Saldo aus Investitionstätigkeit (Summe Einzahlungen abzüglich Summe Auszahlungen für Investitionstätigkeit)	0,00	0	0	0	0	0	0
32. Finanzmittel-Überschuss/-Fehlbetrag (Summen Zeile 17 und 31)	0,00	0	-53.000	0	-54.000	-55.000	-56.000
Ein-, Auszahlungen aus Finanzierungstätigkeit							
35. Saldo aus Finanzierungstätigkeit (Saldo aus Zeile 33 und 34)	0,00	0	0	0	0	0	0
36. Finanzmittelveränderung (Summe der Zeilen 32 und 35)	0,00	0	-53.000	0	-54.000	-55.000	-56.000

Gemeinde	4	Gemeinde Oetzen
Produktbereich	43	Soziales und Jugend
Produktgruppe	436	Kinder-,Jugend-u.Familienhilfe
Produkt	43660	Einrichtungen der Jugendarbeit



Produktbeschreibung

Produktbereich: 36 Kinder-, Jugend- u. Familienhilfe

Produktgruppe: 366 Einrichtungen der Jugendarbeit

Produkt: 3660 Einrichtungen des Jugendarbeit

Verantwortliche Person/en

Gemeindedirektor

Kurzbeschreibung

Sicherstellung eines bedarfsgerechten Kinderbetreuungsangebots

Zugeordnete Kostenstellen

436600 Jugendzentrum

436610 Spielplätze



Gemeinde	4	Gemeinde Oetzen
Produktbereich	43	Soziales und Jugend
Produktgruppe	436	Kinder-,Jugend-u.Familienhilfe
Produkt	43660	Einrichtungen der Jugendarbeit

**Teilhaushalt
(Muster 8)**

B. Teilergebnishaushalt

Erträge und Aufwendungen	Rechnungs- ergebnis des Vor-Vor- jahres	Ansatz des Vor- jahres	Ansatz des Haus- halts- jahres	Ansatz des ersten Jahres der mittel- fristigen Ergebnis- und Finanz- planung 2025 EUR	Ansatz des zweiten Jahres der mittel- fristigen Ergebnis- und Finanz- planung 2026 EUR	Ansatz des dritten Jahres der mittel- fristigen Ergebnis- und Finanz- planung 2027 EUR
	2022 EUR	2023 EUR	2024 EUR	2025 EUR	2026 EUR	2027 EUR
1	2	3	4	5	6	7
Ordentliche Erträge	--	--	--	--	--	--
3. Auflösungserträge aus Sonderposten	798,00	700	700	700	700	700
12. = Summe ordentliche Erträge	798,00	700	700	700	700	700
Ordentliche Aufwendungen	--	--	--	--	--	--
15. Aufwendungen für Sach- und Dienstleistungen	3.132,24	7.900	8.300	8.300	8.300	8.300
16. Abschreibungen	1.245,00	1.300	1.800	1.800	1.800	1.800
19. Sonstige ordentliche Aufwendungen	0,00	0	500	500	500	500
20. = Summe ordentliche Aufwendungen	4.377,24	9.200	10.600	10.600	10.600	10.600
21. ordentliches Ergebnis (Summe ordentliche Erträge abzüglich ordentliche Aufwendungen)	-3.579,24	-8.500	-9.900	-9.900	-9.900	-9.900
24. außerordentliches Ergebnis (außerordentliche Erträge abzüglich außerordentliche Aufwendungen)	0,00	0	0	0	0	0
25. Jahresergebnis (Saldo aus dem ordentlichen und dem außerordentlichen Ergebnis) Überschuss (+)/Fehlbetrag (-)	-3.579,24	-8.500	-9.900	-9.900	-9.900	-9.900
28. Saldo aus internen Leistungsbeziehungen	0,00	0	0	0	0	0
29. Ergebnis unter Berücksichtigung der internen Leistungsbeziehungen	-3.579,24	-8.500	-9.900	-9.900	-9.900	-9.900

Gemeinde	4	Gemeinde Oetzen
Produktbereich	43	Soziales und Jugend
Produktgruppe	436	Kinder-,Jugend-u.Familienhilfe
Produkt	43660	Einrichtungen der Jugendarbeit



**Teilhaushalt
(Muster 8)**

C. Teilfinanzhaushalt

Einzahlungen und Auszahlungen	Rechnungs- ergebnis des Vor-Vor- jahres	Ansatz des Vor- jahres	Ansatz des Haus- halts- jahres	Verpflichtu- ngsermächt- igungen 2024 EUR	Ansatz des ersten Jahres der mittel- fristigen Ergebnis- und Finanz- planung 2025 EUR	Ansatz des zweiten Jahres der mittel- fristigen Ergebnis- und Finanz- planung 2026 EUR	Ansatz des dritten Jahres der mittel- fristigen Ergebnis- und Finanz- planung 2027 EUR
	2022 EUR	2023 EUR	2024 EUR				
1	2	3	4	5	6	7	8
Einzahlungen aus laufender Verwaltungstätigkeit	--	--	--	--	--	--	--
9. = Summe der Einzahlungen aus laufender Verwaltungstätigkeit	0,00	0	0	0	0	0	0
Auszahlungen aus laufender Verwaltungstätigkeit	--	--	--	--	--	--	--
12. Auszahlungen für Sach- und Dienstleistungen und für den Erwerb geringwertiger Vermögensgegenstände	3.672,11	7.900	8.300	0	8.300	8.300	8.300
15. sonstige haushaltwirksame Auszahlungen	0,00	0	500	0	500	500	500
16. = Summe der Auszahlungen aus laufender Verwaltungstätigkeit	3.672,11	7.900	8.800	0	8.800	8.800	8.800
17. Saldo aus laufender Verwaltungstätigkeit (Summe der Einzahlungen abzüglich Summe der Auszahlungen aus Verwaltungstätigkeit)	-3.672,11	-7.900	-8.800	0	-8.800	-8.800	-8.800
Einzahlungen für Investitionstätigkeit	--	--	--	--	--	--	--
23. = Summe der Einzahlungen für Investitionstätigkeit	0,00	0	0	0	0	0	0
Auszahlungen für Investitionstätigkeit	--	--	--	--	--	--	--
30. = Summe der Auszahlungen für Investitionstätigkeit	0,00	0	0	0	0	0	0
31. Saldo aus Investitionstätigkeit (Summe Einzahlungen abzüglich Summe Auszahlungen für Investitionstätigkeit)	0,00	0	0	0	0	0	0
32. Finanzmittel-Überschuss/-Fehlbetrag (Summen Zeile 17 und 31)	-3.672,11	-7.900	-8.800	0	-8.800	-8.800	-8.800
Ein-, Auszahlungen aus Finanzierungstätigkeit							
35. Saldo aus Finanzierungstätigkeit (Saldo aus Zeile 33 und 34)	0,00	0	0	0	0	0	0
36. Finanzmittelveränderung (Summe der Zeilen 32 und 35)	-3.672,11	-7.900	-8.800	0	-8.800	-8.800	-8.800



Gemeinde	4	Gemeinde Oetzen
Produktbereich	43	Soziales und Jugend
Produktgruppe	436	Kinder-,Jugend-u.Familienhilfe
Produkt	43660	Einrichtungen der Jugendarbeit

Teilfinanzhaushalt Teil D

Investitionsmaßnahmen oberhalb der festgelegten Wertgrenzen		Gesamt- investi- tions- summe	Ansatz	Bisher bereit- gestellt	Verpflich- tungser- mächtigun- gen 2024	VE fällig	VE fällig	VE fällig
		EUR	2024 EUR	EUR	2024 EUR	2025 EUR	2026 EUR	2027 EUR
1		2	3	4	5	6	7	8
Maßnahme: Spielgerät für Spielplatz								
Einzahlungen für Investitionstätigkeit:								
6.	= Summe der Einzahlungen für Investitionstätigkeit	0	0	0	0	0	0	0
Auszahlungen für Investitionstätigkeit:								
9.	Erwerb von beweglichem Sachvermögen	5.000	0	5.000	0	0	0	0
13.	= Summe der Auszahlungen für Investitionstätigkeit	5.000	0	5.000	0	0	0	0
14.	= Saldo aus Investitionstätigkeit (Summe Einzahlungen abzüglich Summe Auszahlungen für Investitionstätigkeit)	-5.000	0	-5.000	0	0	0	0

Gemeinde	4	Gemeinde Oetzen
Produktbereich	43	Soziales und Jugend
Produktgruppe	436	Kinder-,Jugend-u.Familienhilfe
Produkt	43660	Einrichtungen der Jugendarbeit
Kostenstelle	436600	Jugendzentrum



**Teilhaushalt
(Muster 8)**

B. Teilergebnishaushalt

Erträge und Aufwendungen		Rechnungs- ergebnis des Vor-Vor- jahres	Ansatz des Vor- jahres	Ansatz des Haus- halts- jahres	Ansatz des ersten Jahres der mittel- fristigen Ergebnis- und Finanz- planung 2025	Ansatz des zweiten Jahres der mittel- fristigen Ergebnis- und Finanz- planung 2026	Ansatz des dritten Jahres der mittel- fristigen Ergebnis- und Finanz- planung 2027
		2022 EUR	2023 EUR	2024 EUR	2025 EUR	2026 EUR	2027 EUR
1		2	3	4	5	6	7
Ordentliche Erträge		--	--	--	--	--	--
3.	Auflösungserträge aus Sonderposten	798,00	700	700	700	700	700
	31 610 00 Auflösg.SoPo	798,00	700	700	700	700	700
	a.Investitionszuwendungen						
12.	= Summe ordentliche Erträge	798,00	700	700	700	700	700
Ordentliche Aufwendungen		--	--	--	--	--	--
15.	Aufwendungen für Sach- und Dienstleistungen	1.945,03	4.900	4.300	4.300	4.300	4.300
	42 110 00 Unterhaltung Grundst./bauliche Anlagen	0,00	1.000	1.000	1.000	1.000	1.000
	42 410 00 Bewirtschaft. Grundstücke, baul.Anlagen	1.945,03	3.900	3.300	3.300	3.300	3.300
16.	Abschreibungen	962,00	1.000	1.000	1.000	1.000	1.000
	47 113 00 Abschreibungen auf Gebäude	962,00	1.000	1.000	1.000	1.000	1.000
19.	Sonstige ordentliche Aufwendungen	0,00	0	500	500	500	500
	44 310 00 Geschäftsaufwendungen	0,00	0	500	500	500	500
20.	= Summe ordentliche Aufwendungen	2.907,03	5.900	5.800	5.800	5.800	5.800
21.	ordentliches Ergebnis (Summe ordentliche Erträge abzüglich ordentliche Aufwendungen)	-2.109,03	-5.200	-5.100	-5.100	-5.100	-5.100
24.	außerordentliches Ergebnis (außerordentliche Erträge abzüglich außerordentliche Aufwendungen)	0,00	0	0	0	0	0
25.	Jahresergebnis (Saldo aus dem ordentlichen aund dem außerordentlichen Ergebnis) Überschuss (+)/Fehlbetrag (-)	-2.109,03	-5.200	-5.100	-5.100	-5.100	-5.100
28.	Saldo aus internen Leistungsbeziehungen	0,00	0	0	0	0	0
29.	Ergebnis unter Berücksichtigung der internen Leistungsbeziehungen	-2.109,03	-5.200	-5.100	-5.100	-5.100	-5.100



Gemeinde	4	Gemeinde Oetzen
Produktbereich	43	Soziales und Jugend
Produktgruppe	436	Kinder-,Jugend-u.Familienhilfe
Produkt	43660	Einrichtungen der Jugendarbeit
Kostenstelle	436600	Jugendzentrum

**Teilhaushalt
(Muster 8)**

C. Teilfinanzhaushalt

Einzahlungen und Auszahlungen		Rechnungs- ergebnis des Vor-Vor- jahres	Ansatz des Vor- jahres	Ansatz des Haus- halts- jahres	Verpflichtu- ngsmäch- tigungen 2024 EUR	Ansatz des ersten Jahres der mittel- fristigen Ergebnis- und Finanz- planung 2025 EUR	Ansatz des zweiten Jahres der mittel- fristigen Ergebnis- und Finanz- planung 2026 EUR	Ansatz des dritten Jahres der mittel- fristigen Ergebnis- und Finanz- planung 2027 EUR
		2022 EUR	2023 EUR	2024 EUR				
1		2	3	4	5	6	7	8
Einzahlungen aus laufender Verwaltungstätigkeit		--	--	--	--	--	--	--
9.	= Summe der Einzahlungen aus laufender Verwaltungstätigkeit	0,00	0	0	0	0	0	0
Auszahlungen aus laufender Verwaltungstätigkeit		--	--	--	--	--	--	--
12.	Auszahlungen für Sach- und Dienstleistungen und für den Erwerb geringwertiger Vermögensgegenstände	1.907,15	4.900	4.300	0	4.300	4.300	4.300
	72 110 00 Unterhaltung Grundstücke,baul.Anlagen	0,00	1.000	1.000	0	1.000	1.000	1.000
	72 410 00 Bewirtschaftung Grundstücke,baul.Anlagen	1.907,15	3.900	3.300	0	3.300	3.300	3.300
15.	sonstige haushaltwirksame Auszahlungen	0,00	0	500	0	500	500	500
	74 310 00 Geschäftsauszahlungen	0,00	0	500	0	500	500	500
16.	= Summe der Auszahlungen aus laufender Verwaltungstätigkeit	1.907,15	4.900	4.800	0	4.800	4.800	4.800
17.	Saldo aus laufender Verwaltungstätigkeit (Summe der Einzahlungen abzüglich Summe der Auszahlungen aus Verwaltungstätigkeit)	-1.907,15	-4.900	-4.800	0	-4.800	-4.800	-4.800
Einzahlungen für Investitionstätigkeit		--	--	--	--	--	--	--
23.	= Summe der Einzahlungen für Investitionstätigkeit	0,00	0	0	0	0	0	0
Auszahlungen für Investitionstätigkeit		--	--	--	--	--	--	--
30.	= Summe der Auszahlungen für Investitionstätigkeit	0,00	0	0	0	0	0	0
31.	Saldo aus Investitionstätigkeit (Summe Einzahlungen abzüglich Summe Auszahlungen für Investitionstätigkeit)	0,00	0	0	0	0	0	0
32.	Finanzmittel-Überschuss/-Fehlbetrag (Summen Zeile 17 und 31)	-1.907,15	-4.900	-4.800	0	-4.800	-4.800	-4.800
Ein-, Auszahlungen aus Finanzierungstätigkeit								
35.	Saldo aus Finanzierungstätigkeit (Saldo aus Zeile 33 und 34)	0,00	0	0	0	0	0	0
36.	Finanzmittelveränderung (Summe der Zeilen 32 und 35)	-1.907,15	-4.900	-4.800	0	-4.800	-4.800	-4.800

Gemeinde	4	Gemeinde Oetzen
Produktbereich	43	Soziales und Jugend
Produktgruppe	436	Kinder-,Jugend-u.Familienhilfe
Produkt	43660	Einrichtungen der Jugendarbeit
Kostenstelle	436610	Spielplätze



Teilhaushalt (Muster 8)

B. Teilergebnishaushalt

Erträge und Aufwendungen	Rechnungs- ergebnis des Vor-Vor- jahres	Ansatz des Vor- jahres	Ansatz des Haus- halts- jahres	Ansatz des ersten Jahres der mittel- fristigen Ergebnis- und Finanz- planung 2025	Ansatz des zweiten Jahres der mittel- fristigen Ergebnis- und Finanz- planung 2026	Ansatz des dritten Jahres der mittel- fristigen Ergebnis- und Finanz- planung 2027
	2022 EUR	2023 EUR	2024 EUR	2025 EUR	2026 EUR	2027 EUR
1	2	3	4	5	6	7
Ordentliche Erträge	--	--	--	--	--	--
12. = Summe ordentliche Erträge	0,00	0	0	0	0	0
Ordentliche Aufwendungen	--	--	--	--	--	--
15. Aufwendungen für Sach- und Dienstleistungen	1.187,21	3.000	4.000	4.000	4.000	4.000
42 120 00 Unterhaltung sonst.unbewegl.Vermögen	1.088,93	2.000	3.000	3.000	3.000	3.000
42 220 00 Erwerb geringwertig.Vermögensgegenständ e	0,00	1.000	1.000	1.000	1.000	1.000
42 410 00 Bewirtschaft. Grundstücke, baul.Anlagen	98,28	0	0	0	0	0
16. Abschreibungen	283,00	300	800	800	800	800
47 117 00 Abschr. a.Betriebs- u.Geschäftsausstattg.	283,00	300	800	800	800	800
20. = Summe ordentliche Aufwendungen	1.470,21	3.300	4.800	4.800	4.800	4.800
21. ordentliches Ergebnis (Summe ordentliche Erträge abzüglich ordentliche Aufwendungen)	-1.470,21	-3.300	-4.800	-4.800	-4.800	-4.800
24. außerordentliches Ergebnis (außerordentliche Erträge abzüglich außerordentliche Aufwendungen)	0,00	0	0	0	0	0
25. Jahresergebnis (Saldo aus dem ordentlichen aund dem außerordentlichen Ergebnis) Überschuss (+)/Fehlbetrag (-)	-1.470,21	-3.300	-4.800	-4.800	-4.800	-4.800
28. Saldo aus internen Leistungsbeziehungen	0,00	0	0	0	0	0
29. Ergebnis unter Berücksichtigung der internen Leistungsbeziehungen	-1.470,21	-3.300	-4.800	-4.800	-4.800	-4.800



Gemeinde	4	Gemeinde Oetzen
Produktbereich	43	Soziales und Jugend
Produktgruppe	436	Kinder-,Jugend-u.Familienhilfe
Produkt	43660	Einrichtungen der Jugendarbeit
Kostenstelle	436610	Spielplätze

**Teilhaushalt
(Muster 8)**

C. Teilfinanzhaushalt

Einzahlungen und Auszahlungen		Rechnungs- ergebnis des Vor-Vor- jahres	Ansatz des Vor- jahres	Ansatz des Haus- halts- jahres	Verpflichtu- ngsmäch- tigungen 2024 EUR	Ansatz des ersten Jahres der mittel- fristigen Ergebnis- und Finanz- planung 2025 EUR	Ansatz des zweiten Jahres der mittel- fristigen Ergebnis- und Finanz- planung 2026 EUR	Ansatz des dritten Jahres der mittel- fristigen Ergebnis- und Finanz- planung 2027 EUR
		2022 EUR	2023 EUR	2024 EUR				
1	2	3	4	5	6	7	8	
Einzahlungen aus laufender Verwaltungstätigkeit		--	--	--	--	--	--	--
9.	= Summe der Einzahlungen aus laufender Verwaltungstätigkeit	0,00	0	0	0	0	0	0
Auszahlungen aus laufender Verwaltungstätigkeit		--	--	--	--	--	--	--
12.	Auszahlungen für Sach- und Dienstleistungen und für den Erwerb geringwertiger Vermögensgegenstände	1.764,96	3.000	4.000	0	4.000	4.000	4.000
	72 120 00 Unterhaltung sonst.unbewegl.Vermögen	1.666,68	2.000	3.000	0	3.000	3.000	3.000
	72 220 00 Erwerb geringw.Vermögensgegenst ände	0,00	1.000	1.000	0	1.000	1.000	1.000
	72 410 00 Bewirtschaftung Grundstücke,baul.Anlagen	98,28	0	0	0	0	0	0
16.	= Summe der Auszahlungen aus laufender Verwaltungstätigkeit	1.764,96	3.000	4.000	0	4.000	4.000	4.000
17.	Saldo aus laufender Verwaltungstätigkeit (Summe der Einzahlungen abzüglich Summe der Auszahlungen aus Verwaltungstätigkeit)	-1.764,96	-3.000	-4.000	0	-4.000	-4.000	-4.000
Einzahlungen für Investitionstätigkeit		--	--	--	--	--	--	--
23.	= Summe der Einzahlungen für Investitionstätigkeit	0,00	0	0	0	0	0	0
Auszahlungen für Investitionstätigkeit		--	--	--	--	--	--	--
30.	= Summe der Auszahlungen für Investitionstätigkeit	0,00	0	0	0	0	0	0
31.	Saldo aus Investitionstätigkeit (Summe Einzahlungen abzüglich Summe Auszahlungen für Investitionstätigkeit)	0,00	0	0	0	0	0	0
32.	Finanzmittel-Überschuss/-Fehlbetrag (Summen Zeile 17 und 31)	-1.764,96	-3.000	-4.000	0	-4.000	-4.000	-4.000
Ein-, Auszahlungen aus Finanzierungstätigkeit								
35.	Saldo aus Finanzierungstätigkeit (Saldo aus Zeile 33 und 34)	0,00	0	0	0	0	0	0
36.	Finanzmittelveränderung (Summe der Zeilen 32 und 35)	-1.764,96	-3.000	-4.000	0	-4.000	-4.000	-4.000

Gemeinde	4	Gemeinde Oetzen
Produktbereich	43	Soziales und Jugend
Produktgruppe	436	Kinder-,Jugend-u.Familienhilfe
Produkt	43660	Einrichtungen der Jugendarbeit
Kostenstelle	436610	Spielplätze



Teilfinanzhaushalt Teil D

Investitionsmaßnahmen oberhalb der festgelegten Wertgrenzen		Gesamt- investi- tions- summe	Ansatz	Bisher bereit- gestellt	Verpflich- tungser- mächtig- ungen 2024	VE fällig	VE fällig	VE fällig
		EUR	2024 EUR	EUR	2024 EUR	2025 EUR	2026 EUR	2027 EUR
1		2	3	4	5	6	7	8
Maßnahme: Spielgerät für Spielplatz								
Einzahlungen für Investitionstätigkeit:								
6.	= Summe der Einzahlungen für Investitionstätigkeit	0	0	0	0	0	0	0
Auszahlungen für Investitionstätigkeit:								
9.	Erwerb von beweglichem Sachvermögen 78 311 00 Ausz.f.Erw.beweg.VG ü.1000 EUR u.Sachges	5.000 5.000	0 0	5.000 5.000	0 0	0 0	0 0	0 0
13.	= Summe der Auszahlungen für Investitionstätigkeit	5.000	0	5.000	0	0	0	0
14.	= Saldo aus Investitonstätigkeit (Summe Einzahlungen abzüglich Summe Auszahlungen für Investitionstätigkeit)	-5.000	0	-5.000	0	0	0	0



Gemeinde
Produktbereich

4
44

Gemeinde Oetzen
Gesundheit und Sport

**Teilhaushalt
(Muster 8)**

B. Teilergebnishaushalt

Erträge und Aufwendungen	Rechnungs- ergebnis des Vor-Vor- jahres	Ansatz des Vor- jahres	Ansatz des Haus- halts- jahres	Ansatz des ersten Jahres der mittel- fristigen Ergebnis- und Finanz- planung 2025 EUR	Ansatz des zweiten Jahres der mittel- fristigen Ergebnis- und Finanz- planung 2026 EUR	Ansatz des dritten Jahres der mittel- fristigen Ergebnis- und Finanz- planung 2027 EUR
	2022 EUR	2023 EUR	2024 EUR	2025 EUR	2026 EUR	2027 EUR
1	2	3	4	5	6	7
Ordentliche Erträge	--	--	--	--	--	--
12. = Summe ordentliche Erträge	0,00	0	0	0	0	0
Ordentliche Aufwendungen	--	--	--	--	--	--
18. Transferaufwendungen	1.600,00	1.600	1.600	1.600	1.600	1.600
20. = Summe ordentliche Aufwendungen	1.600,00	1.600	1.600	1.600	1.600	1.600
21. ordentliches Ergebnis (Summe ordentliche Erträge abzüglich ordentliche Aufwendungen)	-1.600,00	-1.600	-1.600	-1.600	-1.600	-1.600
24. außerordentliches Ergebnis (außerordentliche Erträge abzüglich außerordentliche Aufwendungen)	0,00	0	0	0	0	0
25. Jahresergebnis (Saldo aus dem ordentlichen and dem außerordentlichen Ergebnis) Überschuss (+)/Fehlbetrag (-)	-1.600,00	-1.600	-1.600	-1.600	-1.600	-1.600
28. Saldo aus internen Leistungsbeziehungen	0,00	0	0	0	0	0
29. Ergebnis unter Berücksichtigung der internen Leistungsbeziehungen	-1.600,00	-1.600	-1.600	-1.600	-1.600	-1.600



**Teilhaushalt
(Muster 8)**

C. Teilfinanzhaushalt

Einzahlungen und Auszahlungen	Rechnungs- ergebnis des Vor-Vor- jahres	Ansatz des Vor- jahres	Ansatz des Haus- halts- jahres	Verpflichtu- ngsermächt- igungen 2024 EUR	Ansatz des ersten Jahres der mittel- fristigen Ergebnis- und Finanz- planung 2025 EUR	Ansatz des zweiten Jahres der mittel- fristigen Ergebnis- und Finanz- planung 2026 EUR	Ansatz des dritten Jahres der mittel- fristigen Ergebnis- und Finanz- planung 2027 EUR
	2022 EUR	2023 EUR	2024 EUR				
1	2	3	4	5	6	7	8
Einzahlungen aus laufender Verwaltungstätigkeit	--	--	--	--	--	--	--
9. = Summe der Einzahlungen aus laufender Verwaltungstätigkeit	0,00	0	0	0	0	0	0
Auszahlungen aus laufender Verwaltungstätigkeit	--	--	--	--	--	--	--
14. Transferauszahlungen	1.600,00	1.600	1.600	0	1.600	1.600	1.600
16. = Summe der Auszahlungen aus laufender Verwaltungstätigkeit	1.600,00	1.600	1.600	0	1.600	1.600	1.600
17. Saldo aus laufender Verwaltungstätigkeit (Summe der Einzahlungen abzüglich Summe der Auszahlungen aus Verwaltungstätigkeit)	-1.600,00	-1.600	-1.600	0	-1.600	-1.600	-1.600
Einzahlungen für Investitionstätigkeit	--	--	--	--	--	--	--
23. = Summe der Einzahlungen für Investitionstätigkeit	0,00	0	0	0	0	0	0
Auszahlungen für Investitionstätigkeit	--	--	--	--	--	--	--
30. = Summe der Auszahlungen für Investitionstätigkeit	0,00	0	0	0	0	0	0
31. Saldo aus Investitionstätigkeit (Summe Einzahlungen abzüglich Summe Auszahlungen für Investitionstätigkeit)	0,00	0	0	0	0	0	0
32. Finanzmittel-Überschuss/-Fehlbetrag (Summen Zeile 17 und 31)	-1.600,00	-1.600	-1.600	0	-1.600	-1.600	-1.600
Ein-, Auszahlungen aus Finanzierungstätigkeit							
35. Saldo aus Finanzierungstätigkeit (Saldo aus Zeile 33 und 34)	0,00	0	0	0	0	0	0
36. Finanzmittelveränderung (Summe der Zeilen 32 und 35)	-1.600,00	-1.600	-1.600	0	-1.600	-1.600	-1.600



Gemeinde	4	Gemeinde Oetzen
Produktbereich	44	Gesundheit und Sport
Produktgruppe	442	Sportförderung
Produkt	44210	Förderung des Sport's

**Teilhaushalt
(Muster 8)**

B. Teilergebnishaushalt

Erträge und Aufwendungen	Rechnungs- ergebnis des Vor-Vor- jahres	Ansatz des Vor- jahres	Ansatz des Haus- halts- jahres	Ansatz des ersten Jahres der mittel- fristigen Ergebnis- und Finanz- planung 2025 EUR	Ansatz des zweiten Jahres der mittel- fristigen Ergebnis- und Finanz- planung 2026 EUR	Ansatz des dritten Jahres der mittel- fristigen Ergebnis- und Finanz- planung 2027 EUR
	2022 EUR	2023 EUR	2024 EUR	2025 EUR	2026 EUR	2027 EUR
1	2	3	4	5	6	7
Ordentliche Erträge	--	--	--	--	--	--
12. = Summe ordentliche Erträge	0,00	0	0	0	0	0
Ordentliche Aufwendungen	--	--	--	--	--	--
18. Transferaufwendungen	1.600,00	1.600	1.600	1.600	1.600	1.600
20. = Summe ordentliche Aufwendungen	1.600,00	1.600	1.600	1.600	1.600	1.600
21. ordentliches Ergebnis (Summe ordentliche Erträge abzüglich ordentliche Aufwendungen)	-1.600,00	-1.600	-1.600	-1.600	-1.600	-1.600
24. außerordentliches Ergebnis (außerordentliche Erträge abzüglich außerordentliche Aufwendungen)	0,00	0	0	0	0	0
25. Jahresergebnis (Saldo aus dem ordentlichen and dem außerordentlichen Ergebnis) Überschuss (+)/Fehlbetrag (-)	-1.600,00	-1.600	-1.600	-1.600	-1.600	-1.600
28. Saldo aus internen Leistungsbeziehungen	0,00	0	0	0	0	0
29. Ergebnis unter Berücksichtigung der internen Leistungsbeziehungen	-1.600,00	-1.600	-1.600	-1.600	-1.600	-1.600

Gemeinde 4 Gemeinde Oetzen
 Produktbereich 44 Gesundheit und Sport
 Produktgruppe 442 Sportförderung
 Produkt 44210 Förderung des Sport's



**Teilhaushalt
(Muster 8)**

C. Teilfinanzhaushalt

Einzahlungen und Auszahlungen	Rechnungs- ergebnis des Vor-Vor- jahres	Ansatz des Vor- jahres	Ansatz des Haus- halts- jahres	Verpflichtu- ngsermächt- igungen 2024 EUR	Ansatz des ersten Jahres der mittel- fristigen Ergebnis- und Finanz- planung 2025 EUR	Ansatz des zweiten Jahres der mittel- fristigen Ergebnis- und Finanz- planung 2026 EUR	Ansatz des dritten Jahres der mittel- fristigen Ergebnis- und Finanz- planung 2027 EUR
	2022 EUR	2023 EUR	2024 EUR				
1	2	3	4	5	6	7	8
Einzahlungen aus laufender Verwaltungstätigkeit	--	--	--	--	--	--	--
9. = Summe der Einzahlungen aus laufender Verwaltungstätigkeit	0,00	0	0	0	0	0	0
Auszahlungen aus laufender Verwaltungstätigkeit	--	--	--	--	--	--	--
14. Transferauszahlungen	1.600,00	1.600	1.600	0	1.600	1.600	1.600
16. = Summe der Auszahlungen aus laufender Verwaltungstätigkeit	1.600,00	1.600	1.600	0	1.600	1.600	1.600
17. Saldo aus laufender Verwaltungstätigkeit (Summe der Einzahlungen abzüglich Summe der Auszahlungen aus Verwaltungstätigkeit)	-1.600,00	-1.600	-1.600	0	-1.600	-1.600	-1.600
Einzahlungen für Investitionstätigkeit	--	--	--	--	--	--	--
23. = Summe der Einzahlungen für Investitionstätigkeit	0,00	0	0	0	0	0	0
Auszahlungen für Investitionstätigkeit	--	--	--	--	--	--	--
30. = Summe der Auszahlungen für Investitionstätigkeit	0,00	0	0	0	0	0	0
31. Saldo aus Investitionstätigkeit (Summe Einzahlungen abzüglich Summe Auszahlungen für Investitionstätigkeit)	0,00	0	0	0	0	0	0
32. Finanzmittel-Überschuss/-Fehlbetrag (Summen Zeile 17 und 31)	-1.600,00	-1.600	-1.600	0	-1.600	-1.600	-1.600
Ein-, Auszahlungen aus Finanzierungstätigkeit							
35. Saldo aus Finanzierungstätigkeit (Saldo aus Zeile 33 und 34)	0,00	0	0	0	0	0	0
36. Finanzmittelveränderung (Summe der Zeilen 32 und 35)	-1.600,00	-1.600	-1.600	0	-1.600	-1.600	-1.600



Gemeinde	4	Gemeinde Oetzen
Produktbereich	44	Gesundheit und Sport
Produktgruppe	442	Sportförderung
Produkt	44210	Förderung des Sport's
Kostenstelle	442100	Sportförderung

Produktbeschreibung

Zuschuss Erweiterung vereinsheim Kyffhäuser Kameradschaft
Stöcken

Gemeinde	4	Gemeinde Oetzen
Produktbereich	44	Gesundheit und Sport
Produktgruppe	442	Sportförderung
Produkt	44210	Förderung des Sport's
Kostenstelle	442100	Sportförderung



**Teilhaushalt
(Muster 8)**

B. Teilergebnishaushalt

Erträge und Aufwendungen	Rechnungs- ergebnis des Vor-Vor- jahres	Ansatz des Vor- jahres	Ansatz des Haus- halts- jahres	Ansatz des ersten Jahres der mittel- fristigen Ergebnis- und Finanz- planung 2025	Ansatz des zweiten Jahres der mittel- fristigen Ergebnis- und Finanz- planung 2026	Ansatz des dritten Jahres der mittel- fristigen Ergebnis- und Finanz- planung 2027
	2022 EUR	2023 EUR	2024 EUR	2025 EUR	2026 EUR	2027 EUR
1	2	3	4	5	6	7
Ordentliche Erträge	--	--	--	--	--	--
12. = Summe ordentliche Erträge	0,00	0	0	0	0	0
Ordentliche Aufwendungen	--	--	--	--	--	--
18. Transferaufwendungen	1.600,00	1.600	1.600	1.600	1.600	1.600
43 180 00 Zusch.lfd.an übrige Bereiche	1.600,00	1.600	1.600	1.600	1.600	1.600
20. = Summe ordentliche Aufwendungen	1.600,00	1.600	1.600	1.600	1.600	1.600
21. ordentliches Ergebnis (Summe ordentliche Erträge abzüglich ordentliche Aufwendungen)	-1.600,00	-1.600	-1.600	-1.600	-1.600	-1.600
24. außerordentliches Ergebnis (außerordentliche Erträge abzüglich außerordentliche Aufwendungen)	0,00	0	0	0	0	0
25. Jahresergebnis (Saldo aus dem ordentlichen aund dem außerordentlichen Ergebnis) Überschuss (+)/Fehlbetrag (-)	-1.600,00	-1.600	-1.600	-1.600	-1.600	-1.600
28. Saldo aus internen Leistungsbeziehungen	0,00	0	0	0	0	0
29. Ergebnis unter Berücksichtigung der internen Leistungsbeziehungen	-1.600,00	-1.600	-1.600	-1.600	-1.600	-1.600



Gemeinde	4	Gemeinde Oetzen
Produktbereich	44	Gesundheit und Sport
Produktgruppe	442	Sportförderung
Produkt	44210	Förderung des Sport's
Kostenstelle	442100	Sportförderung

**Teilhaushalt
(Muster 8)**

C. Teilfinanzhaushalt

Einzahlungen und Auszahlungen	Rechnungs- ergebnis des Vor-Vor- jahres	Ansatz des Vor- jahres	Ansatz des Haus- halts- jahres	Verpflichtu- ngsmächti- gungen 2024 EUR	Ansatz des ersten Jahres der mittel- fristigen Ergebnis- und Finanz- planung 2025 EUR	Ansatz des zweiten Jahres der mittel- fristigen Ergebnis- und Finanz- planung 2026 EUR	Ansatz des dritten Jahres der mittel- fristigen Ergebnis- und Finanz- planung 2027 EUR
	2022 EUR	2023 EUR	2024 EUR				
1	2	3	4	5	6	7	8
Einzahlungen aus laufender Verwaltungstätigkeit	--	--	--	--	--	--	--
9. = Summe der Einzahlungen aus laufender Verwaltungstätigkeit	0,00	0	0	0	0	0	0
Auszahlungen aus laufender Verwaltungstätigkeit	--	--	--	--	--	--	--
14. Transferauszahlungen	1.600,00	1.600	1.600	0	1.600	1.600	1.600
73 180 00 Zuschüsse lfd.Zwecke übrige Bereiche	1.600,00	1.600	1.600	0	1.600	1.600	1.600
16. = Summe der Auszahlungen aus laufender Verwaltungstätigkeit	1.600,00	1.600	1.600	0	1.600	1.600	1.600
17. Saldo aus laufender Verwaltungstätigkeit (Summe der Einzahlungen abzüglich Summe der Auszahlungen aus Verwaltungstätigkeit)	-1.600,00	-1.600	-1.600	0	-1.600	-1.600	-1.600
Einzahlungen für Investitionstätigkeit	--	--	--	--	--	--	--
23. = Summe der Einzahlungen für Investitionstätigkeit	0,00	0	0	0	0	0	0
Auszahlungen für Investitionstätigkeit	--	--	--	--	--	--	--
30. = Summe der Auszahlungen für Investitionstätigkeit	0,00	0	0	0	0	0	0
31. Saldo aus Investitionstätigkeit (Summe Einzahlungen abzüglich Summe Auszahlungen für Investitionstätigkeit)	0,00	0	0	0	0	0	0
32. Finanzmittel-Überschuss/-Fehlbetrag (Summen Zeile 17 und 31)	-1.600,00	-1.600	-1.600	0	-1.600	-1.600	-1.600
Ein-, Auszahlungen aus Finanzierungstätigkeit							
35. Saldo aus Finanzierungstätigkeit (Saldo aus Zeile 33 und 34)	0,00	0	0	0	0	0	0
36. Finanzmittelveränderung (Summe der Zeilen 32 und 35)	-1.600,00	-1.600	-1.600	0	-1.600	-1.600	-1.600



**Teilhaushalt
(Muster 8)**

B. Teilergebnishaushalt

Erträge und Aufwendungen		Rechnungs- ergebnis des Vor-Vor- jahres	Ansatz des Vor- jahres	Ansatz des Haus- halts- jahres	Ansatz des ersten Jahres der mittel- fristigen Ergebnis- und Finanz- planung 2025	Ansatz des zweiten Jahres der mittel- fristigen Ergebnis- und Finanz- planung 2026	Ansatz des dritten Jahres der mittel- fristigen Ergebnis- und Finanz- planung 2027
		2022 EUR	2023 EUR	2024 EUR	2025 EUR	2026 EUR	2027 EUR
1	2	3	4	5	6	7	
Ordentliche Erträge		--	--	--	--	--	--
3.	Auflösungserträge aus Sonderposten	63.403,00	52.700	49.100	45.200	43.300	41.900
5.	Öffentlich-rechtliche Entgelte	400,00	300	300	300	300	300
6.	Privatrechtliche Entgelte	0,00	0	800	800	800	800
7.	Kostenerstattungen und Kostenumlagen	0,00	0	4.600	4.600	4.600	4.600
11.	Sonstige ordentliche Erträge	32.708,00	33.500	34.900	35.000	35.000	35.000
12.	= Summe ordentliche Erträge	96.511,00	86.500	89.700	85.900	84.000	82.600
Ordentliche Aufwendungen		--	--	--	--	--	--
15.	Aufwendungen für Sach- und Dienstleistungen	46.223,14	56.100	82.700	82.700	82.700	82.700
16.	Abschreibungen	88.021,00	77.600	71.900	66.000	63.700	62.100
18.	Transferaufwendungen	12.666,88	13.000	13.000	13.000	13.000	13.000
19.	Sonstige ordentliche Aufwendungen	10.351,86	7.600	7.600	7.600	7.600	7.600
20.	= Summe ordentliche Aufwendungen	157.262,88	154.300	175.200	169.300	167.000	165.400
21.	ordentliches Ergebnis (Summe ordentliche Erträge abzüglich ordentliche Aufwendungen)	-60.751,88	-67.800	-85.500	-83.400	-83.000	-82.800
24.	außerordentliches Ergebnis (außerordentliche Erträge abzüglich außerordentliche Aufwendungen)	0,00	0	0	0	0	0
25.	Jahresergebnis (Saldo aus dem ordentlichen aund dem außerordentlichen Ergebnis) Überschuss (+)/Fehlbetrag (-)	-60.751,88	-67.800	-85.500	-83.400	-83.000	-82.800
28.	Saldo aus internen Leistungsbeziehungen	0,00	0	0	0	0	0
29.	Ergebnis unter Berücksichtigung der internen Leistungsbeziehungen	-60.751,88	-67.800	-85.500	-83.400	-83.000	-82.800



Gemeinde 4
Produktbereich 45

Gemeinde Oetzen
Gestaltung der Umwelt

**Teilhaushalt
(Muster 8)**

C. Teilfinanzhaushalt

Einzahlungen und Auszahlungen		Rechnungs- ergebnis des Vor-Vor- jahres	Ansatz des Vor- jahres	Ansatz des Haus- halts- jahres	Verpflichtu- ngsermächt- igungen 2024 EUR	Ansatz des ersten Jahres der mittel- fristigen Ergebnis- und Finanz- planung 2025 EUR	Ansatz des zweiten Jahres der mittel- fristigen Ergebnis- und Finanz- planung 2026 EUR	Ansatz des dritten Jahres der mittel- fristigen Ergebnis- und Finanz- planung 2027 EUR
		2022 EUR	2023 EUR	2024 EUR				
1		2	3	4	5	6	7	8
Einzahlungen aus laufender Verwaltungstätigkeit		--	--	--	--	--	--	--
4.	öffentlich-rechtliche Entgelte	400,00	300	300	0	300	300	300
5.	privatrechtliche Entgelte	0,00	0	800	0	800	800	800
6.	Kostenerstattungen und Kostenumlagen	0,00	0	4.600	0	4.600	4.600	4.600
8.	sonstige haushaltswirksame Einzahlungen	35.933,25	39.900	41.600	0	41.700	41.700	41.700
9.	= Summe der Einzahlungen aus laufender Verwaltungstätigkeit	36.333,25	40.200	47.300	0	47.400	47.400	47.400
Auszahlungen aus laufender Verwaltungstätigkeit		--	--	--	--	--	--	--
12.	Auszahlungen für Sach- und Dienstleistungen und für den Erwerb geringwertiger Vermögensgegenstände	45.888,58	56.100	82.700	0	82.700	82.700	82.700
14.	Transferauszahlungen	12.666,88	13.000	13.000	0	13.000	13.000	13.000
15.	sonstige haushaltswirksame Auszahlungen	4.455,09	14.000	14.300	0	14.300	14.300	14.300
16.	= Summe der Auszahlungen aus laufender Verwaltungstätigkeit	63.010,55	83.100	110.000	0	110.000	110.000	110.000
17.	Saldo aus laufender Verwaltungstätigkeit (Summe der Einzahlungen abzüglich Summe der Auszahlungen aus Verwaltungstätigkeit)	-26.677,30	-42.900	-62.700	0	-62.600	-62.600	-62.600
Einzahlungen für Investitionstätigkeit		--	--	--	--	--	--	--
18.	Zuwendungen für Investitionstätigkeit	0,00	0	5.000	0	0	904.900	0
19.	Beiträge u. ä. Entgelte für Investitionstätigkeit	0,00	0	0	0	0	360.000	0
20.	Veräußerung von Sachvermögen	1.210,00	0	0	0	0	0	0
23.	= Summe der Einzahlungen für Investitionstätigkeit	1.210,00	0	5.000	0	0	1.264.900	0
Auszahlungen für Investitionstätigkeit		--	--	--	--	--	--	--
24.	Erwerb von Grundstücken und Gebäuden	0,00	38.000	10.000	0	0	0	0
25.	Baumaßnahmen	27.102,44	20.000	50.500	0	1.508.200	0	0
26.	Erwerb von beweglichem Sachvermögen	0,00	0	9.200	0	0	0	0
30.	= Summe der Auszahlungen für Investitionstätigkeit	27.102,44	58.000	69.700	0	1.508.200	0	0
31.	Saldo aus Investitionstätigkeit (Summe Einzahlungen abzüglich Summe Auszahlungen für Investitionstätigkeit)	-25.892,44	-58.000	-64.700	0	-1.508.200	1.264.900	0
32.	Finanzmittel-Überschuss/-Fehlbetrag (Summen Zeile 17 und 31)	-52.569,74	-100.900	-127.400	0	-1.570.800	1.202.300	-62.600
Ein-, Auszahlungen aus Finanzierungstätigkeit								
35.	Saldo aus Finanzierungstätigkeit (Saldo aus Zeile 33 und 34)	0,00	0	0	0	0	0	0
36.	Finanzmittelveränderung (Summe der Zeilen 32 und 35)	-52.569,74	-100.900	-127.400	0	-1.570.800	1.202.300	-62.600



Teilfinanzhaushalt Teil D

Investitionsmaßnahmen oberhalb der festgelegten Wertgrenzen		Gesamt- investi- tions- summe	Ansatz	Bisher bereit- gestellt	Verpflich- tungser- mächtig- ungen 2024	VE fällig	VE fällig	VE fällig
		EUR	2024 EUR	EUR	2024 EUR	2025 EUR	2026 EUR	2027 EUR
1	2	3	4	5	6	7	8	
Maßnahme: Kleinstvorhaben DE								
Einzahlungen für Investitionstätigkeit:								
1.	Zuwendungen für Investitionstätigkeit	5.000	5.000	0	0	0	0	0
6.	= Summe der Einzahlungen für Investitionstätigkeit	5.000	5.000	0	0	0	0	0
Auszahlungen für Investitionstätigkeit:								
9.	Erwerb von beweglichem Sachvermögen	9.200	9.200	0	0	0	0	0
13.	= Summe der Auszahlungen für Investitionstätigkeit	9.200	9.200	0	0	0	0	0
14.	= Saldo aus Investitionstätigkeit (Summe Einzahlungen abzüglich Summe Auszahlungen für Investitionstätigkeit)	-4.200	-4.200	0	0	0	0	0
Maßnahme: WiWeg Im Dorfe/Rosengarten								
Einzahlungen für Investitionstätigkeit:								
1.	Zuwendungen für Investitionstätigkeit	178.100	0	178.100	0	0	0	0
6.	= Summe der Einzahlungen für Investitionstätigkeit	178.100	0	178.100	0	0	0	0
Auszahlungen für Investitionstätigkeit:								
8.	Baumaßnahmen	244.000	0	244.000	0	0	0	0
13.	= Summe der Auszahlungen für Investitionstätigkeit	244.000	0	244.000	0	0	0	0
14.	= Saldo aus Investitionstätigkeit (Summe Einzahlungen abzüglich Summe Auszahlungen für Investitionstätigkeit)	-65.900	0	-65.900	0	0	0	0
Maßnahme: WiWeg Dörnte- K 48								
Einzahlungen für Investitionstätigkeit:								
1.	Zuwendungen für Investitionstätigkeit	250.700	0	250.700	0	0	0	0
2.	Beiträge und ähnliche Entgelte für Investitionstätigkeit	37.000	0	37.000	0	0	0	0
6.	= Summe der Einzahlungen für Investitionstätigkeit	287.700	0	287.700	0	0	0	0
Auszahlungen für Investitionstätigkeit:								
13.	= Summe der Auszahlungen für Investitionstätigkeit	0	0	0	0	0	0	0
14.	= Saldo aus Investitionstätigkeit (Summe Einzahlungen abzüglich Summe Auszahlungen für Investitionstätigkeit)	287.700	0	287.700	0	0	0	0
Maßnahme: WiWeg Süttoif								
Einzahlungen für Investitionstätigkeit:								
1.	Zuwendungen für Investitionstätigkeit	104.500	0	104.500	0	0	0	0
2.	Beiträge und ähnliche Entgelte für Investitionstätigkeit	15.400	0	15.400	0	0	0	0
6.	= Summe der Einzahlungen für Investitionstätigkeit	119.900	0	119.900	0	0	0	0
Auszahlungen für Investitionstätigkeit:								
13.	= Summe der Auszahlungen für Investitionstätigkeit	0	0	0	0	0	0	0



Gemeinde 4
Produktbereich 45

Gemeinde Oetzen
Gestaltung der Umwelt

Teilfinanzhaushalt Teil D

Investitionsmaßnahmen oberhalb der festgelegten Wertgrenzen		Gesamt- investi- tions- summe	Ansatz	Bisher bereit- gestellt	Verpflich- tungser- mächtigen- gen 2024	VE fällig	VE fällig	VE fällig
		EUR	2024 EUR	EUR	2024 EUR	2025 EUR	2026 EUR	2027 EUR
1		2	3	4	5	6	7	8
14.	= Saldo aus Investitonstätigkeit (Summe Einzahlungen abzüglich Summe Auszahlungen für Investitionstätigkeit)	119.900	0	119.900	0	0	0	0
Maßnahme:WiWeg Dörnte-Oetzen								
Einzahlungen für Investitionstätigkeit:								
1.	Zuwendungen für Investitionstätigkeit	386.000	0	386.000	0	0	0	0
2.	Beiträge und ähnliche Entgelte für Investitionstätigkeit	57.100	0	57.100	0	0	0	0
6.	= Summe der Einzahlungen für Investitionstätigkeit	443.100	0	443.100	0	0	0	0
Auszahlungen für Investitionstätigkeit:								
13.	= Summe der Auszahlungen für Investitionstätigkeit	0	0	0	0	0	0	0
14.	= Saldo aus Investitonstätigkeit (Summe Einzahlungen abzüglich Summe Auszahlungen für Investitionstätigkeit)	443.100	0	443.100	0	0	0	0
Maßnahme:Grunderwerb Umgestaltung Ortsdurchfahrt Oetzen L254								
Einzahlungen für Investitionstätigkeit:								
6.	= Summe der Einzahlungen für Investitionstätigkeit	0	0	0	0	0	0	0
Auszahlungen für Investitionstätigkeit:								
7.	Erwerb von Grundstücken und Gebäuden	15.000	0	15.000	0	0	0	0
13.	= Summe der Auszahlungen für Investitionstätigkeit	15.000	0	15.000	0	0	0	0
14.	= Saldo aus Investitonstätigkeit (Summe Einzahlungen abzüglich Summe Auszahlungen für Investitionstätigkeit)	-15.000	0	-15.000	0	0	0	0
Maßnahme:Planungskosten Straßenausbau Am Bahnhof Oetzen								
Einzahlungen für Investitionstätigkeit:								
6.	= Summe der Einzahlungen für Investitionstätigkeit	0	0	0	0	0	0	0
Auszahlungen für Investitionstätigkeit:								
8.	Baumaßnahmen	45.500	25.500	20.000	0	0	0	0
13.	= Summe der Auszahlungen für Investitionstätigkeit	45.500	25.500	20.000	0	0	0	0
14.	= Saldo aus Investitonstätigkeit (Summe Einzahlungen abzüglich Summe Auszahlungen für Investitionstätigkeit)	-45.500	-25.500	-20.000	0	0	0	0
Maßnahme:Grunderwerb Umgestaltung Ortsdurchfahrt Oetzen L254 RRB								
Einzahlungen für Investitionstätigkeit:								
6.	= Summe der Einzahlungen für Investitionstätigkeit	0	0	0	0	0	0	0
Auszahlungen für Investitionstätigkeit:								
7.	Erwerb von Grundstücken und Gebäuden	48.000	10.000	38.000	0	0	0	0
13.	= Summe der Auszahlungen für Investitionstätigkeit	48.000	10.000	38.000	0	0	0	0



Teilfinanzhaushalt Teil D

Investitionsmaßnahmen oberhalb der festgelegten Wertgrenzen		Gesamt- investi- tions- summe	Ansatz	Bisher bereit- gestellt	Verpflich- tungser- mächtig- ungen 2024	VE fällig	VE fällig	VE fällig
		EUR	2024 EUR	EUR	2024 EUR	2025 EUR	2026 EUR	2027 EUR
1		2	3	4	5	6	7	8
14.	= Saldo aus Investitonstätigkeit (Summe Einzahlungen abzüglich Summe Auszahlungen für Investitionstätigkeit)	-48.000	-10.000	-38.000	0	0	0	0
Maßnahme:Ausbau OD L254 Oetzen, Baukosten								
Einzahlungen für Investitionstätigkeit:								
1.	Zuwendungen für Investitionstätigkeit	904.900	0	0	0	0	0	0
2.	Beiträge und ähnliche Entgelte für Investitionstätigkeit	360.000	0	0	0	0	0	0
6.	= Summe der Einzahlungen für Investitionstätigkeit	1.264.900	0	0	0	0	0	0
Auszahlungen für Investitionstätigkeit:								
8.	Baumaßnahmen	1.508.200	0	0	0	0	0	0
13.	= Summe der Auszahlungen für Investitionstätigkeit	1.508.200	0	0	0	0	0	0
14.	= Saldo aus Investitonstätigkeit (Summe Einzahlungen abzüglich Summe Auszahlungen für Investitionstätigkeit)	-243.300	0	0	0	0	0	0
Maßnahme:Erschließung Hofkoppel Neu								
Einzahlungen für Investitionstätigkeit:								
6.	= Summe der Einzahlungen für Investitionstätigkeit	0	0	0	0	0	0	0
Auszahlungen für Investitionstätigkeit:								
8.	Baumaßnahmen	25.000	25.000	0	0	0	0	0
13.	= Summe der Auszahlungen für Investitionstätigkeit	25.000	25.000	0	0	0	0	0
14.	= Saldo aus Investitonstätigkeit (Summe Einzahlungen abzüglich Summe Auszahlungen für Investitionstätigkeit)	-25.000	-25.000	0	0	0	0	0



Gemeinde	4	Gemeinde Oetzen
Produktbereich	45	Gestaltung der Umwelt
Produktgruppe	451	Räumliche Planung und Entwicklung
Produkt	45110	Räuml. Planungs- u. Entwicklungsmaßnahmen

Produktbeschreibung

Produktbereich: 51 Räumliche Planung und Entwicklung

Produktgruppe: 511 Räumliche Planungs- u. Entwicklungsmaßnahmen

Produkt: 5110 Räumliche Planungs- u. Entwicklungsmaßnahmen

Verantwortliche Person/en

Gemeindedirektor

Verantwortliche Organisationseinheit

Gemeinde Oetzen

Kurzbeschreibung

Aufstellen, Ändern und Aufheben von Bauleitplänen und sonstigen Satzungen. Beteiligungen in der Landes- und regionalen Raumordnungsplanung sowie Gewährleistung einer geordneten städtebaulichen Entwicklung

Zielgruppe

EinwohnerInnen, Grundstückseigentümer, Investoren

Auftragsgrundlage

BauGB, NBauO, B-Pläne und sonstige eigene Satzungen, Beschlüsse des Rates, BauNVO, BNatSchG, RROP, NROP

Zugeordnete Kostenstellen

451100 Planung und Entwicklung, Erschließung

Pflichtaufgaben

Ja

Rechtsbindungsgrad

Muss X Soll O Kann O

Freiwillige Aufgaben

Nein

Gemeinde	4	Gemeinde Oetzen
Produktbereich	45	Gestaltung der Umwelt
Produktgruppe	451	Räumliche Planung und Entwicklung
Produkt	45110	Räuml. Planungs-u. Entwicklungsmaßnahmen



**Teilhaushalt
(Muster 8)**

B. Teilergebnishaushalt

Erträge und Aufwendungen	Rechnungs- ergebnis des Vor-Vor- jahres	Ansatz des Vor- jahres	Ansatz des Haus- halts- jahres	Ansatz des ersten Jahres der mittel- fristigen Ergebnis- und Finanz- planung 2025	Ansatz des zweiten Jahres der mittel- fristigen Ergebnis- und Finanz- planung 2026	Ansatz des dritten Jahres der mittel- fristigen Ergebnis- und Finanz- planung 2027
	2022 EUR	2023 EUR	2024 EUR	2025 EUR	2026 EUR	2027 EUR
1	2	3	4	5	6	7
Ordentliche Erträge	--	--	--	--	--	--
5. Öffentlich-rechtliche Entgelte	400,00	300	300	300	300	300
7. Kostenerstattungen und Kostenumlagen	0,00	0	4.600	4.600	4.600	4.600
12. = Summe ordentliche Erträge	400,00	300	4.900	4.900	4.900	4.900
Ordentliche Aufwendungen	--	--	--	--	--	--
19. Sonstige ordentliche Aufwendungen	10.000,00	7.500	7.500	7.500	7.500	7.500
20. = Summe ordentliche Aufwendungen	10.000,00	7.500	7.500	7.500	7.500	7.500
21. ordentliches Ergebnis (Summe ordentliche Erträge abzüglich ordentliche Aufwendungen)	-9.600,00	-7.200	-2.600	-2.600	-2.600	-2.600
24. außerordentliches Ergebnis (außerordentliche Erträge abzüglich außerordentliche Aufwendungen)	0,00	0	0	0	0	0
25. Jahresergebnis (Saldo aus dem ordentlichen aund dem außerordentlichen Ergebnis) Überschuss (+)/Fehlbetrag (-)	-9.600,00	-7.200	-2.600	-2.600	-2.600	-2.600
28. Saldo aus internen Leistungsbeziehungen	0,00	0	0	0	0	0
29. Ergebnis unter Berücksichtigung der internen Leistungsbeziehungen	-9.600,00	-7.200	-2.600	-2.600	-2.600	-2.600



Gemeinde	4	Gemeinde Oetzen
Produktbereich	45	Gestaltung der Umwelt
Produktgruppe	451	Räumliche Planung und Entwicklung
Produkt	45110	Räuml. Planungs- u. Entwicklungsmaßnahmen

Teilhaushalt (Muster 8)

C. Teilfinanzhaushalt

Einzahlungen und Auszahlungen	Rechnungs- ergebnis des Vor-Vor- jahres	Ansatz des Vor- jahres	Ansatz des Haus- halts- jahres	Verpflichtu- ngsermächt- igungen 2024 EUR	Ansatz des ersten Jahres der mittel- fristigen Ergebnis- und Finanz- planung 2025 EUR	Ansatz des zweiten Jahres der mittel- fristigen Ergebnis- und Finanz- planung 2026 EUR	Ansatz des dritten Jahres der mittel- fristigen Ergebnis- und Finanz- planung 2027 EUR
	2022 EUR	2023 EUR	2024 EUR				
1	2	3	4	5	6	7	8
Einzahlungen aus laufender Verwaltungstätigkeit	--	--	--	--	--	--	--
4. öffentlich-rechtliche Entgelte	400,00	300	300	0	300	300	300
6. Kostenerstattungen und Kostenumlagen	0,00	0	4.600	0	4.600	4.600	4.600
9. = Summe der Einzahlungen aus laufender Verwaltungstätigkeit	400,00	300	4.900	0	4.900	4.900	4.900
Auszahlungen aus laufender Verwaltungstätigkeit	--	--	--	--	--	--	--
15. sonstige haushaltwirksame Auszahlungen	0,00	7.500	7.500	0	7.500	7.500	7.500
16. = Summe der Auszahlungen aus laufender Verwaltungstätigkeit	0,00	7.500	7.500	0	7.500	7.500	7.500
17. Saldo aus laufender Verwaltungstätigkeit (Summe der Einzahlungen abzüglich Summe der Auszahlungen aus Verwaltungstätigkeit)	400,00	-7.200	-2.600	0	-2.600	-2.600	-2.600
Einzahlungen für Investitionstätigkeit	--	--	--	--	--	--	--
18. Zuwendungen für Investitionstätigkeit	0,00	0	5.000	0	0	0	0
23. = Summe der Einzahlungen für Investitionstätigkeit	0,00	0	5.000	0	0	0	0
Auszahlungen für Investitionstätigkeit	--	--	--	--	--	--	--
26. Erwerb von beweglichem Sachvermögen	0,00	0	9.200	0	0	0	0
30. = Summe der Auszahlungen für Investitionstätigkeit	0,00	0	9.200	0	0	0	0
31. Saldo aus Investitionstätigkeit (Summe Einzahlungen abzüglich Summe Auszahlungen für Investitionstätigkeit)	0,00	0	-4.200	0	0	0	0
32. Finanzmittel-Überschuss/-Fehlbetrag (Summen Zeile 17 und 31)	400,00	-7.200	-6.800	0	-2.600	-2.600	-2.600
Ein-, Auszahlungen aus Finanzierungstätigkeit							
35. Saldo aus Finanzierungstätigkeit (Saldo aus Zeile 33 und 34)	0,00	0	0	0	0	0	0
36. Finanzmittelveränderung (Summe der Zeilen 32 und 35)	400,00	-7.200	-6.800	0	-2.600	-2.600	-2.600

Gemeinde	4	Gemeinde Oetzen
Produktbereich	45	Gestaltung der Umwelt
Produktgruppe	451	Räumliche Planung und Entwicklung
Produkt	45110	Räuml. Planungs-u. Entwicklungsmaßnahmen



Teilfinanzhaushalt Teil D

Investitionsmaßnahmen oberhalb der festgelegten Wertgrenzen		Gesamt- investi- tions- summe	Ansatz	Bisher bereit- gestellt	Verpflich- tungser- mächtig- ungen 2024	VE fällig	VE fällig	VE fällig
		EUR	2024 EUR	EUR	2024 EUR	2025 EUR	2026 EUR	2027 EUR
1		2	3	4	5	6	7	8
Maßnahme: Kleinstvorhaben DE								
Einzahlungen für Investitionstätigkeit:								
1.	Zuwendungen für Investitionstätigkeit	5.000	5.000	0	0	0	0	0
6.	= Summe der Einzahlungen für Investitionstätigkeit	5.000	5.000	0	0	0	0	0
Auszahlungen für Investitionstätigkeit:								
9.	Erwerb von beweglichem Sachvermögen	9.200	9.200	0	0	0	0	0
13.	= Summe der Auszahlungen für Investitionstätigkeit	9.200	9.200	0	0	0	0	0
14.	= Saldo aus Investitionstätigkeit (Summe Einzahlungen abzüglich Summe Auszahlungen für Investitionstätigkeit)	-4.200	-4.200	0	0	0	0	0



Gemeinde	4	Gemeinde Oetzen
Produktbereich	45	Gestaltung der Umwelt
Produktgruppe	451	Räumliche Planung und Entwicklung
Produkt	45110	Räuml. Planungs- u. Entwicklungsmaßnahmen
Kostenstelle	451100	Planung und Entwicklung

Teilhaushalt (Muster 8)

B. Teilergebnishaushalt

Erträge und Aufwendungen		Rechnungs- ergebnis des Vor-Vor- jahres	Ansatz des Vor- jahres	Ansatz des Haus- halts- jahres	Ansatz des ersten Jahres der mittel- fristigen Ergebnis- und Finanz- planung 2025	Ansatz des zweiten Jahres der mittel- fristigen Ergebnis- und Finanz- planung 2026	Ansatz des dritten Jahres der mittel- fristigen Ergebnis- und Finanz- planung 2027
		2022 EUR	2023 EUR	2024 EUR	2025 EUR	2026 EUR	2027 EUR
1		2	3	4	5	6	7
Ordentliche Erträge		--	--	--	--	--	--
5.	Öffentlich-rechtliche Entgelte	400,00	300	300	300	300	300
	33 110 00 Verwaltungsgebühren	400,00	300	300	300	300	300
7.	Kostenerstattungen und Kostenumlagen	0,00	0	4.600	4.600	4.600	4.600
	34 810 00 Kostenerstatt.v.Land	0,00	0	4.600	4.600	4.600	4.600
12.	= Summe ordentliche Erträge	400,00	300	4.900	4.900	4.900	4.900
Ordentliche Aufwendungen		--	--	--	--	--	--
19.	Sonstige ordentliche Aufwendungen	10.000,00	7.500	7.500	7.500	7.500	7.500
	44 310 00 Geschäftsaufwendungen	10.000,00	7.500	7.500	7.500	7.500	7.500
20.	= Summe ordentliche Aufwendungen	10.000,00	7.500	7.500	7.500	7.500	7.500
21.	ordentliches Ergebnis (Summe ordentliche Erträge abzüglich ordentliche Aufwendungen)	-9.600,00	-7.200	-2.600	-2.600	-2.600	-2.600
24.	außerordentliches Ergebnis (außerordentliche Erträge abzüglich außerordentliche Aufwendungen)	0,00	0	0	0	0	0
25.	Jahresergebnis (Saldo aus dem ordentlichen aund dem außerordentlichen Ergebnis) Überschuss (+)/Fehlbetrag (-)	-9.600,00	-7.200	-2.600	-2.600	-2.600	-2.600
28.	Saldo aus internen Leistungsbeziehungen	0,00	0	0	0	0	0
29.	Ergebnis unter Berücksichtigung der internen Leistungsbeziehungen	-9.600,00	-7.200	-2.600	-2.600	-2.600	-2.600

Gemeinde	4	Gemeinde Oetzen
Produktbereich	45	Gestaltung der Umwelt
Produktgruppe	451	Räumliche Planung und Entwicklung
Produkt	45110	Räuml. Planungs-u. Entwicklungsmaßnahmen
Kostenstelle	451100	Planung und Entwicklung



**Teilhaushalt
(Muster 8)**

C. Teilfinanzhaushalt

Einzahlungen und Auszahlungen		Rechnungs- ergebnis des Vor-Vor- jahres	Ansatz des Vor- jahres	Ansatz des Haus- halts- jahres	Verpflichtu- ngsmäch- tigungen 2024 EUR	Ansatz des ersten Jahres der mittel- fristigen Ergebnis- und Finanz- planung 2025 EUR	Ansatz des zweiten Jahres der mittel- fristigen Ergebnis- und Finanz- planung 2026 EUR	Ansatz des dritten Jahres der mittel- fristigen Ergebnis- und Finanz- planung 2027 EUR
		2022 EUR	2023 EUR	2024 EUR				
1	2	3	4	5	6	7	8	
Einzahlungen aus laufender Verwaltungstätigkeit		--	--	--	--	--	--	--
4.	öffentlich-rechtliche Entgelte	400,00	300	300	0	300	300	300
	63 110 00 Verwaltungsgebühren	400,00	300	300	0	300	300	300
6.	Kostenerstattungen und Kostenumlagen	0,00	0	4.600	0	4.600	4.600	4.600
	64 810 00 Kostenerstatt.Land	0,00	0	4.600	0	4.600	4.600	4.600
9.	= Summe der Einzahlungen aus laufender Verwaltungstätigkeit	400,00	300	4.900	0	4.900	4.900	4.900
Auszahlungen aus laufender Verwaltungstätigkeit		--	--	--	--	--	--	--
15.	sonstige haushaltwirksame Auszahlungen	0,00	7.500	7.500	0	7.500	7.500	7.500
	74 310 00 Geschäftsauszahlungen	0,00	7.500	7.500	0	7.500	7.500	7.500
16.	= Summe der Auszahlungen aus laufender Verwaltungstätigkeit	0,00	7.500	7.500	0	7.500	7.500	7.500
17.	Saldo aus laufender Verwaltungstätigkeit (Summe der Einzahlungen abzüglich Summe der Auszahlungen aus Verwaltungstätigkeit)	400,00	-7.200	-2.600	0	-2.600	-2.600	-2.600
Einzahlungen für Investitionstätigkeit		--	--	--	--	--	--	--
18.	Zuwendungen für Investitionstätigkeit	0,00	0	5.000	0	0	0	0
	68 110 00 Investitionszuweisungen Land	0,00	0	5.000	0	0	0	0
23.	= Summe der Einzahlungen für Investitionstätigkeit	0,00	0	5.000	0	0	0	0
Auszahlungen für Investitionstätigkeit		--	--	--	--	--	--	--
26.	Erwerb von beweglichem Sachvermögen	0,00	0	9.200	0	0	0	0
	78 311 00 Ausz.f.Erw.beweg.VG ü.1000 EUR u.Sachges	0,00	0	9.200	0	0	0	0
30.	= Summe der Auszahlungen für Investitionstätigkeit	0,00	0	9.200	0	0	0	0
31.	Saldo aus Investitionstätigkeit (Summe Einzahlungen abzüglich Summe Auszahlungen für Investitionstätigkeit)	0,00	0	-4.200	0	0	0	0
32.	Finanzmittel-Überschuss/-Fehlbetrag (Summen Zeile 17 und 31)	400,00	-7.200	-6.800	0	-2.600	-2.600	-2.600
Ein-, Auszahlungen aus Finanzierungstätigkeit								
35.	Saldo aus Finanzierungstätigkeit (Saldo aus Zeile 33 und 34)	0,00	0	0	0	0	0	0
36.	Finanzmittelveränderung (Summe der Zeilen 32 und 35)	400,00	-7.200	-6.800	0	-2.600	-2.600	-2.600



Gemeinde	4	Gemeinde Oetzen
Produktbereich	45	Gestaltung der Umwelt
Produktgruppe	451	Räumliche Planung und Entwicklung
Produkt	45110	Räuml. Planungs-u. Entwicklungsmaßnahmen
Kostenstelle	451100	Planung und Entwicklung

Teilfinanzhaushalt Teil D

Investitionsmaßnahmen oberhalb der festgelegten Wertgrenzen		Gesamt- investi- tions- summe	Ansatz	Bisher bereit- gestellt	Verpflich- tungser- mächtig- ungen 2024	VE fällig	VE fällig	VE fällig
		EUR	2024 EUR	EUR	2024 EUR	2025 EUR	2026 EUR	2027 EUR
1		2	3	4	5	6	7	8
Maßnahme: Kleinstvorhaben DE								
Einzahlungen für Investitionstätigkeit:								
1.	Zuwendungen für Investitionstätigkeit	5.000	5.000	0	0	0	0	0
	68 110 00 Investitionszuweisungen Land	5.000	5.000	0	0	0	0	0
6.	= Summe der Einzahlungen für Investitionstätigkeit	5.000	5.000	0	0	0	0	0
Auszahlungen für Investitionstätigkeit:								
9.	Erwerb von beweglichem Sachvermögen	9.200	9.200	0	0	0	0	0
	78 311 00 Ausz.f.Erw.beweg.VG ü.1000 EUR u.Sachges	9.200	9.200	0	0	0	0	0
13.	= Summe der Auszahlungen für Investitionstätigkeit	9.200	9.200	0	0	0	0	0
14.	= Saldo aus Investitionstätigkeit (Summe Einzahlungen abzüglich Summe Auszahlungen für Investitionstätigkeit)	-4.200	-4.200	0	0	0	0	0

Gemeinde	4	Gemeinde Oetzen
Produktbereich	45	Gestaltung der Umwelt
Produktgruppe	453	Ver- und Entsorgung
Produkt	45310	Konzessionsabgabe



Produktbeschreibung

Produktbereich: 53 Ver- und Entsorgung

Produktgruppe: 531 Konzessionsabgabe

Produkt: 5310 Konzessionsabgabe

Verantwortliche Person/en

Gemeindedirektor

Verantwortliche Organisationseinheit

Gemeinde Oetzen

Kurzbeschreibung

Konzession
Abwicklung von Finanzangelegenheiten

Zielgruppe

Verwaltung

Auftragsgrundlage

Konzessionsverträge

Zugeordnete Kostenstellen

453100 Konzessionsabgabe

Pflichtaufgaben

Ja

Rechtsbindungsgrad

Muss X Soll O Kann O

Freiwillige Aufgaben

Nein



Gemeinde	4	Gemeinde Oetzen
Produktbereich	45	Gestaltung der Umwelt
Produktgruppe	453	Ver- und Entsorgung
Produkt	45310	Konzessionsabgabe

**Teilhaushalt
(Muster 8)**

B. Teilergebnishaushalt

Erträge und Aufwendungen	Rechnungs- ergebnis des Vor-Vor- jahres	Ansatz des Vor- jahres	Ansatz des Haus- halts- jahres	Ansatz des ersten Jahres der mittel- fristigen Ergebnis- und Finanz- planung 2025 EUR	Ansatz des zweiten Jahres der mittel- fristigen Ergebnis- und Finanz- planung 2026 EUR	Ansatz des dritten Jahres der mittel- fristigen Ergebnis- und Finanz- planung 2027 EUR
	2022 EUR	2023 EUR	2024 EUR	2025 EUR	2026 EUR	2027 EUR
1	2	3	4	5	6	7
Ordentliche Erträge	--	--	--	--	--	--
11. Sonstige ordentliche Erträge	32.708,00	33.500	34.900	35.000	35.000	35.000
12. = Summe ordentliche Erträge	32.708,00	33.500	34.900	35.000	35.000	35.000
Ordentliche Aufwendungen	--	--	--	--	--	--
20. = Summe ordentliche Aufwendungen	0,00	0	0	0	0	0
21. ordentliches Ergebnis (Summe ordentliche Erträge abzüglich ordentliche Aufwendungen)	32.708,00	33.500	34.900	35.000	35.000	35.000
24. außerordentliches Ergebnis (außerordentliche Erträge abzüglich außerordentliche Aufwendungen)	0,00	0	0	0	0	0
25. Jahresergebnis (Saldo aus dem ordentlichen and dem außerordentlichen Ergebnis) Überschuss (+)/Fehlbetrag (-)	32.708,00	33.500	34.900	35.000	35.000	35.000
28. Saldo aus internen Leistungsbeziehungen	0,00	0	0	0	0	0
29. Ergebnis unter Berücksichtigung der internen Leistungsbeziehungen	32.708,00	33.500	34.900	35.000	35.000	35.000

Gemeinde	4	Gemeinde Oetzen
Produktbereich	45	Gestaltung der Umwelt
Produktgruppe	453	Ver- und Entsorgung
Produkt	45310	Konzessionsabgabe



**Teilhaushalt
(Muster 8)**

C. Teilfinanzhaushalt

Einzahlungen und Auszahlungen		Rechnungs- ergebnis des Vor-Vor- jahres	Ansatz des Vor- jahres	Ansatz des Haus- halts- jahres	Verpflichtu- ngsermächt- igungen 2024 EUR	Ansatz des ersten Jahres der mittel- fristigen Ergebnis- und Finanz- planung 2025 EUR	Ansatz des zweiten Jahres der mittel- fristigen Ergebnis- und Finanz- planung 2026 EUR	Ansatz des dritten Jahres der mittel- fristigen Ergebnis- und Finanz- planung 2027 EUR
		2022 EUR	2023 EUR	2024 EUR				
1		2	3	4	5	6	7	8
Einzahlungen aus laufender Verwaltungstätigkeit		--	--	--	--	--	--	--
8.	sonstige haushaltswirksame Einzahlungen	35.933,25	39.900	41.600	0	41.700	41.700	41.700
9.	= Summe der Einzahlungen aus laufender Verwaltungstätigkeit	35.933,25	39.900	41.600	0	41.700	41.700	41.700
Auszahlungen aus laufender Verwaltungstätigkeit		--	--	--	--	--	--	--
15.	sonstige haushaltswirksame Auszahlungen	0,00	6.400	6.700	0	6.700	6.700	6.700
16.	= Summe der Auszahlungen aus laufender Verwaltungstätigkeit	0,00	6.400	6.700	0	6.700	6.700	6.700
17.	Saldo aus laufender Verwaltungstätigkeit (Summe der Einzahlungen abzüglich Summe der Auszahlungen aus Verwaltungstätigkeit)	35.933,25	33.500	34.900	0	35.000	35.000	35.000
Einzahlungen für Investitionstätigkeit		--	--	--	--	--	--	--
23.	= Summe der Einzahlungen für Investitionstätigkeit	0,00	0	0	0	0	0	0
Auszahlungen für Investitionstätigkeit		--	--	--	--	--	--	--
30.	= Summe der Auszahlungen für Investitionstätigkeit	0,00	0	0	0	0	0	0
31.	Saldo aus Investitionstätigkeit (Summe Einzahlungen abzüglich Summe Auszahlungen für Investitionstätigkeit)	0,00	0	0	0	0	0	0
32.	Finanzmittel-Überschuss/-Fehlbetrag (Summen Zeile 17 und 31)	35.933,25	33.500	34.900	0	35.000	35.000	35.000
Ein-, Auszahlungen aus Finanzierungstätigkeit								
35.	Saldo aus Finanzierungstätigkeit (Saldo aus Zeile 33 und 34)	0,00	0	0	0	0	0	0
36.	Finanzmittelveränderung (Summe der Zeilen 32 und 35)	35.933,25	33.500	34.900	0	35.000	35.000	35.000



Gemeinde	4	Gemeinde Oetzen
Produktbereich	45	Gestaltung der Umwelt
Produktgruppe	453	Ver- und Entsorgung
Produkt	45310	Konzessionsabgabe
Kostenstelle	453100	Konzessionsabgabe

**Teilhaushalt
(Muster 8)**

B. Teilergebnishaushalt

Erträge und Aufwendungen		Rechnungs- ergebnis des Vor-Vor- jahres	Ansatz des Vor- jahres	Ansatz des Haus- halts- jahres	Ansatz des ersten Jahres der mittel- fristigen Ergebnis- und Finanz- planung 2025 EUR	Ansatz des zweiten Jahres der mittel- fristigen Ergebnis- und Finanz- planung 2026 EUR	Ansatz des dritten Jahres der mittel- fristigen Ergebnis- und Finanz- planung 2027 EUR
		2022 EUR	2023 EUR	2024 EUR	2025 EUR	2026 EUR	2027 EUR
1		2	3	4	5	6	7
Ordentliche Erträge		--	--	--	--	--	--
11.	Sonstige ordentliche Erträge	32.708,00	33.500	34.900	35.000	35.000	35.000
	35 110 00 Konzessionsabgaben	32.708,00	33.500	34.900	35.000	35.000	35.000
12.	= Summe ordentliche Erträge	32.708,00	33.500	34.900	35.000	35.000	35.000
Ordentliche Aufwendungen		--	--	--	--	--	--
20.	= Summe ordentliche Aufwendungen	0,00	0	0	0	0	0
21.	ordentliches Ergebnis (Summe ordentliche Erträge abzüglich ordentliche Aufwendungen)	32.708,00	33.500	34.900	35.000	35.000	35.000
24.	außerordentliches Ergebnis (außerordentliche Erträge abzüglich außerordentliche Aufwendungen)	0,00	0	0	0	0	0
25.	Jahresergebnis (Saldo aus dem ordentlichen aund dem außerordentlichen Ergebnis) Überschuss (+)/Fehlbetrag (-)	32.708,00	33.500	34.900	35.000	35.000	35.000
28.	Saldo aus internen Leistungsbeziehungen	0,00	0	0	0	0	0
29.	Ergebnis unter Berücksichtigung der internen Leistungsbeziehungen	32.708,00	33.500	34.900	35.000	35.000	35.000

Gemeinde	4	Gemeinde Oetzen
Produktbereich	45	Gestaltung der Umwelt
Produktgruppe	453	Ver- und Entsorgung
Produkt	45310	Konzessionsabgabe
Kostenstelle	453100	Konzessionsabgabe



**Teilhaushalt
(Muster 8)**

C. Teilfinanzhaushalt

Einzahlungen und Auszahlungen		Rechnungs- ergebnis des Vor-Vor- jahres	Ansatz des Vor- jahres	Ansatz des Haus- halts- jahres	Verpflichtu- ngsermächt- igungen 2024 EUR	Ansatz des ersten Jahres der mittel- fristigen Ergebnis- und Finanz- planung 2025 EUR	Ansatz des zweiten Jahres der mittel- fristigen Ergebnis- und Finanz- planung 2026 EUR	Ansatz des dritten Jahres der mittel- fristigen Ergebnis- und Finanz- planung 2027 EUR
		2022 EUR	2023 EUR	2024 EUR				
1	2	3	4	5	6	7	8	
Einzahlungen aus laufender Verwaltungstätigkeit		--	--	--	--	--	--	--
8.	sonstige haushaltswirksame Einzahlungen	35.933,25	39.900	41.600	0	41.700	41.700	41.700
	65 110 00 Konzessionsabgaben	35.933,25	33.500	34.900	0	35.000	35.000	35.000
	65 220 00 Einzahlungen a. erhaltener Umsatzsteuer	0,00	6.400	6.700	0	6.700	6.700	6.700
9.	= Summe der Einzahlungen aus laufender Verwaltungstätigkeit	35.933,25	39.900	41.600	0	41.700	41.700	41.700
Auszahlungen aus laufender Verwaltungstätigkeit		--	--	--	--	--	--	--
15.	sonstige haushaltswirksame Auszahlungen	0,00	6.400	6.700	0	6.700	6.700	6.700
	74 430 00 Umsatzsteuer-Zahllast	0,00	6.400	6.700	0	6.700	6.700	6.700
16.	= Summe der Auszahlungen aus laufender Verwaltungstätigkeit	0,00	6.400	6.700	0	6.700	6.700	6.700
17.	Saldo aus laufender Verwaltungstätigkeit (Summe der Einzahlungen abzüglich Summe der Auszahlungen aus Verwaltungstätigkeit)	35.933,25	33.500	34.900	0	35.000	35.000	35.000
Einzahlungen für Investitionstätigkeit		--	--	--	--	--	--	--
23.	= Summe der Einzahlungen für Investitionstätigkeit	0,00	0	0	0	0	0	0
Auszahlungen für Investitionstätigkeit		--	--	--	--	--	--	--
30.	= Summe der Auszahlungen für Investitionstätigkeit	0,00	0	0	0	0	0	0
31.	Saldo aus Investitionstätigkeit (Summe Einzahlungen abzüglich Summe Auszahlungen für Investitionstätigkeit)	0,00	0	0	0	0	0	0
32.	Finanzmittel-Überschuss/-Fehlbetrag (Summen Zeile 17 und 31)	35.933,25	33.500	34.900	0	35.000	35.000	35.000
Ein-, Auszahlungen aus Finanzierungstätigkeit								
35.	Saldo aus Finanzierungstätigkeit (Saldo aus Zeile 33 und 34)	0,00	0	0	0	0	0	0
36.	Finanzmittelveränderung (Summe der Zeilen 32 und 35)	35.933,25	33.500	34.900	0	35.000	35.000	35.000



Gemeinde	4	Gemeinde Oetzen
Produktbereich	45	Gestaltung der Umwelt
Produktgruppe	454	Verkehrsflächen und -anlagen
Produkt	45410	Gemeindestraßen

Produktbeschreibung

Produktbereich: 54 Verkehrsflächen und -anlagen

Produktgruppe: 541 Gemeindestraßen

Produkt: 5410 Gemeindestraßen

Verantwortliche Person/en

Frau Wagner

Verantwortliche Organisationseinheit

Gemeinde Oetzen

Kurzbeschreibung

Neu- und Ausbau sowie Unterhaltung von Straßen- und Verkehrsflächen einschließlich der Spielplätze

Zielgruppe

EinwohnerInnen, Straßenverkehrsteilnehmer

Auftragsgrundlage

BauGB, NbauO, NStrG, NKAG, Beschlüsse des Rates, eigene Pflegestandards, Förderrichtlinien, Satzungen, VOB, technische Regelwerke

Zugeordnete Kostenstellen

454100 Gemeindestraßen

Pflichtaufgaben

Ja

Rechtsbindungsgrad

Muss X Soll O Kann O

Freiwillige Aufgaben

Nein

Gemeinde	4	Gemeinde Oetzen
Produktbereich	45	Gestaltung der Umwelt
Produktgruppe	454	Verkehrsflächen und -anlagen
Produkt	45410	Gemeindestraßen



**Teilhaushalt
(Muster 8)**

B. Teilergebnishaushalt

Erträge und Aufwendungen		Rechnungs- ergebnis des Vor-Vor- jahres	Ansatz des Vor- jahres	Ansatz des Haus- halts- jahres	Ansatz des ersten Jahres der mittel- fristigen Ergebnis- und Finanz- planung 2025	Ansatz des zweiten Jahres der mittel- fristigen Ergebnis- und Finanz- planung 2026	Ansatz des dritten Jahres der mittel- fristigen Ergebnis- und Finanz- planung 2027
		2022 EUR	2023 EUR	2024 EUR	2025 EUR	2026 EUR	2027 EUR
1		2	3	4	5	6	7
Ordentliche Erträge		--	--	--	--	--	--
3.	Auflösungserträge aus Sonderposten	58.135,00	48.500	44.900	41.000	39.200	37.800
6.	Privatrechtliche Entgelte	0,00	0	800	800	800	800
12.	= Summe ordentliche Erträge	58.135,00	48.500	45.700	41.800	40.000	38.600
Ordentliche Aufwendungen		--	--	--	--	--	--
15.	Aufwendungen für Sach- und Dienstleistungen	39.725,77	40.800	65.700	65.700	65.700	65.700
16.	Abschreibungen	83.089,00	72.700	67.000	61.100	58.900	57.300
19.	Sonstige ordentliche Aufwendungen	351,86	100	100	100	100	100
20.	= Summe ordentliche Aufwendungen	123.166,63	113.600	132.800	126.900	124.700	123.100
21.	ordentliches Ergebnis (Summe ordentliche Erträge abzüglich ordentliche Aufwendungen)	-65.031,63	-65.100	-87.100	-85.100	-84.700	-84.500
24.	außerordentliches Ergebnis (außerordentliche Erträge abzüglich außerordentliche Aufwendungen)	0,00	0	0	0	0	0
25.	Jahresergebnis (Saldo aus dem ordentlichen und dem außerordentlichen Ergebnis) Überschuss (+)/Fehlbetrag (-)	-65.031,63	-65.100	-87.100	-85.100	-84.700	-84.500
28.	Saldo aus internen Leistungsbeziehungen	0,00	0	0	0	0	0
29.	Ergebnis unter Berücksichtigung der internen Leistungsbeziehungen	-65.031,63	-65.100	-87.100	-85.100	-84.700	-84.500



Gemeinde	4	Gemeinde Oetzen
Produktbereich	45	Gestaltung der Umwelt
Produktgruppe	454	Verkehrsflächen und -anlagen
Produkt	45410	Gemeindestraßen

**Teilhaushalt
(Muster 8)**

C. Teilfinanzhaushalt

Einzahlungen und Auszahlungen		Rechnungs- ergebnis des Vor-Vor- jahres	Ansatz des Vor- jahres	Ansatz des Haus- halts- jahres	Verpflichtu- ngsermächt- igungen 2024 EUR	Ansatz des ersten Jahres der mittel- fristigen Ergebnis- und Finanz- planung 2025 EUR	Ansatz des zweiten Jahres der mittel- fristigen Ergebnis- und Finanz- planung 2026 EUR	Ansatz des dritten Jahres der mittel- fristigen Ergebnis- und Finanz- planung 2027 EUR
		2022 EUR	2023 EUR	2024 EUR				
1		2	3	4	5	6	7	8
Einzahlungen aus laufender Verwaltungstätigkeit		--	--	--	--	--	--	--
5.	privatrechtliche Entgelte	0,00	0	800	0	800	800	800
9.	= Summe der Einzahlungen aus laufender Verwaltungstätigkeit	0,00	0	800	0	800	800	800
Auszahlungen aus laufender Verwaltungstätigkeit		--	--	--	--	--	--	--
12.	Auszahlungen für Sach- und Dienstleistungen und für den Erwerb geringwertiger Vermögensgegenstände	38.701,28	40.800	65.700	0	65.700	65.700	65.700
15.	sonstige haushaltwirksame Auszahlungen	4.455,09	100	100	0	100	100	100
16.	= Summe der Auszahlungen aus laufender Verwaltungstätigkeit	43.156,37	40.900	65.800	0	65.800	65.800	65.800
17.	Saldo aus laufender Verwaltungstätigkeit (Summe der Einzahlungen abzüglich Summe der Auszahlungen aus Verwaltungstätigkeit)	-43.156,37	-40.900	-65.000	0	-65.000	-65.000	-65.000
Einzahlungen für Investitionstätigkeit		--	--	--	--	--	--	--
18.	Zuwendungen für Investitionstätigkeit	0,00	0	0	0	0	904.900	0
19.	Beiträge u. ä. Entgelte für Investitionstätigkeit	0,00	0	0	0	0	360.000	0
20.	Veräußerung von Sachvermögen	1.210,00	0	0	0	0	0	0
23.	= Summe der Einzahlungen für Investitionstätigkeit	1.210,00	0	0	0	0	1.264.900	0
Auszahlungen für Investitionstätigkeit		--	--	--	--	--	--	--
24.	Erwerb von Grundstücken und Gebäuden	0,00	38.000	10.000	0	0	0	0
25.	Baumaßnahmen	27.102,44	20.000	50.500	0	1.508.200	0	0
30.	= Summe der Auszahlungen für Investitionstätigkeit	27.102,44	58.000	60.500	0	1.508.200	0	0
31.	Saldo aus Investitionstätigkeit (Summe Einzahlungen abzüglich Summe Auszahlungen für Investitionstätigkeit)	-25.892,44	-58.000	-60.500	0	-1.508.200	1.264.900	0
32.	Finanzmittel-Überschuss/-Fehlbetrag (Summen Zeile 17 und 31)	-69.048,81	-98.900	-125.500	0	-1.573.200	1.199.900	-65.000
Ein-, Auszahlungen aus Finanzierungstätigkeit								
35.	Saldo aus Finanzierungstätigkeit (Saldo aus Zeile 33 und 34)	0,00	0	0	0	0	0	0
36.	Finanzmittelveränderung (Summe der Zeilen 32 und 35)	-69.048,81	-98.900	-125.500	0	-1.573.200	1.199.900	-65.000

Gemeinde	4	Gemeinde Oetzen
Produktbereich	45	Gestaltung der Umwelt
Produktgruppe	454	Verkehrsflächen und -anlagen
Produkt	45410	Gemeindestraßen



Teilfinanzhaushalt Teil D

Investitionsmaßnahmen oberhalb der festgelegten Wertgrenzen		Gesamt- investi- tions- summe	Ansatz	Bisher bereit- gestellt	Verpflich- tungser- mächtig- ungen 2024	VE fällig	VE fällig	VE fällig
		EUR	2024 EUR	EUR	2024 EUR	2025 EUR	2026 EUR	2027 EUR
1	2	3	4	5	6	7	8	
Maßnahme:WiWeg Im Dorfe/Rosengarten								
Einzahlungen für Investitionstätigkeit:								
1.	Zuwendungen für Investitionstätigkeit	178.100	0	178.100	0	0	0	0
6.	= Summe der Einzahlungen für Investitionstätigkeit	178.100	0	178.100	0	0	0	0
Auszahlungen für Investitionstätigkeit:								
8.	Baumaßnahmen	244.000	0	244.000	0	0	0	0
13.	= Summe der Auszahlungen für Investitionstätigkeit	244.000	0	244.000	0	0	0	0
14.	= Saldo aus Investitonstätigkeit (Summe Einzahlungen abzüglich Summe Auszahlungen für Investitionstätigkeit)	-65.900	0	-65.900	0	0	0	0
Maßnahme:WiWeg Dörnte- K 48								
Einzahlungen für Investitionstätigkeit:								
1.	Zuwendungen für Investitionstätigkeit	250.700	0	250.700	0	0	0	0
2.	Beiträge und ähnliche Entgelte für Investitionstätigkeit	37.000	0	37.000	0	0	0	0
6.	= Summe der Einzahlungen für Investitionstätigkeit	287.700	0	287.700	0	0	0	0
Auszahlungen für Investitionstätigkeit:								
13.	= Summe der Auszahlungen für Investitionstätigkeit	0	0	0	0	0	0	0
14.	= Saldo aus Investitonstätigkeit (Summe Einzahlungen abzüglich Summe Auszahlungen für Investitionstätigkeit)	287.700	0	287.700	0	0	0	0
Maßnahme:WiWeg Süttofr								
Einzahlungen für Investitionstätigkeit:								
1.	Zuwendungen für Investitionstätigkeit	104.500	0	104.500	0	0	0	0
2.	Beiträge und ähnliche Entgelte für Investitionstätigkeit	15.400	0	15.400	0	0	0	0
6.	= Summe der Einzahlungen für Investitionstätigkeit	119.900	0	119.900	0	0	0	0
Auszahlungen für Investitionstätigkeit:								
13.	= Summe der Auszahlungen für Investitionstätigkeit	0	0	0	0	0	0	0
14.	= Saldo aus Investitonstätigkeit (Summe Einzahlungen abzüglich Summe Auszahlungen für Investitionstätigkeit)	119.900	0	119.900	0	0	0	0
Maßnahme:WiWeg Dörnte-Oetzen								
Einzahlungen für Investitionstätigkeit:								
1.	Zuwendungen für Investitionstätigkeit	386.000	0	386.000	0	0	0	0
2.	Beiträge und ähnliche Entgelte für Investitionstätigkeit	57.100	0	57.100	0	0	0	0
6.	= Summe der Einzahlungen für Investitionstätigkeit	443.100	0	443.100	0	0	0	0
Auszahlungen für Investitionstätigkeit:								
13.	= Summe der Auszahlungen für Investitionstätigkeit	0	0	0	0	0	0	0



Gemeinde	4	Gemeinde Oetzen
Produktbereich	45	Gestaltung der Umwelt
Produktgruppe	454	Verkehrsflächen und -anlagen
Produkt	45410	Gemeindestraßen

Teilfinanzhaushalt Teil D

Investitionsmaßnahmen oberhalb der festgelegten Wertgrenzen	Gesamt- investi- tions- summe	Ansatz	Bisher bereit- gestellt	Verpflich- tungser- mächtig- ungen 2024	VE fällig	VE fällig	VE fällig
	EUR	2024 EUR	EUR	2024 EUR	2025 EUR	2026 EUR	2027 EUR
1	2	3	4	5	6	7	8
14. = Saldo aus Investitonstätigkeit (Summe Einzahlungen abzüglich Summe Auszahlungen für Investitionstätigkeit)	443.100	0	443.100	0	0	0	0
Maßnahme:Grunderwerb Umgestaltung Ortsdurchfahrt Oetzen L254							
Einzahlungen für Investitionstätigkeit:							
6. = Summe der Einzahlungen für Investitionstätigkeit	0	0	0	0	0	0	0
Auszahlungen für Investitionstätigkeit:							
7. Erwerb von Grundstücken und Gebäuden	15.000	0	15.000	0	0	0	0
13. = Summe der Auszahlungen für Investitionstätigkeit	15.000	0	15.000	0	0	0	0
14. = Saldo aus Investitonstätigkeit (Summe Einzahlungen abzüglich Summe Auszahlungen für Investitionstätigkeit)	-15.000	0	-15.000	0	0	0	0
Maßnahme:Planungskosten Straßenausbau Am Bahnhof Oetzen							
Einzahlungen für Investitionstätigkeit:							
6. = Summe der Einzahlungen für Investitionstätigkeit	0	0	0	0	0	0	0
Auszahlungen für Investitionstätigkeit:							
8. Baumaßnahmen	45.500	25.500	20.000	0	0	0	0
13. = Summe der Auszahlungen für Investitionstätigkeit	45.500	25.500	20.000	0	0	0	0
14. = Saldo aus Investitonstätigkeit (Summe Einzahlungen abzüglich Summe Auszahlungen für Investitionstätigkeit)	-45.500	-25.500	-20.000	0	0	0	0
Maßnahme:Grunderwerb Umgestaltung Ortsdurchfahrt Oetzen L254 RRB							
Einzahlungen für Investitionstätigkeit:							
6. = Summe der Einzahlungen für Investitionstätigkeit	0	0	0	0	0	0	0
Auszahlungen für Investitionstätigkeit:							
7. Erwerb von Grundstücken und Gebäuden	48.000	10.000	38.000	0	0	0	0
13. = Summe der Auszahlungen für Investitionstätigkeit	48.000	10.000	38.000	0	0	0	0
14. = Saldo aus Investitonstätigkeit (Summe Einzahlungen abzüglich Summe Auszahlungen für Investitionstätigkeit)	-48.000	-10.000	-38.000	0	0	0	0
Maßnahme:Ausbau OD L254 Oetzen, Baukosten							
Einzahlungen für Investitionstätigkeit:							
1. Zuwendungen für Investitionstätigkeit	904.900	0	0	0	0	0	0
2. Beiträge und ähnliche Entgelte für Investitionstätigkeit	360.000	0	0	0	0	0	0
6. = Summe der Einzahlungen für Investitionstätigkeit	1.264.900	0	0	0	0	0	0
Auszahlungen für Investitionstätigkeit:							
8. Baumaßnahmen	1.508.200	0	0	0	0	0	0
13. = Summe der Auszahlungen für Investitionstätigkeit	1.508.200	0	0	0	0	0	0

Gemeinde	4	Gemeinde Oetzen
Produktbereich	45	Gestaltung der Umwelt
Produktgruppe	454	Verkehrsflächen und -anlagen
Produkt	45410	Gemeindestraßen



Teilfinanzhaushalt Teil D

Investitionsmaßnahmen oberhalb der festgelegten Wertgrenzen		Gesamt- investi- tions- summe	Ansatz	Bisher bereit- gestellt	Verpflich- tungser- mächtig- ungen 2024	VE fällig	VE fällig	VE fällig
		EUR	2024 EUR	EUR	2024 EUR	2025 EUR	2026 EUR	2027 EUR
1		2	3	4	5	6	7	8
14.	= Saldo aus Investitionstätigkeit (Summe Einzahlungen abzüglich Summe Auszahlungen für Investitionstätigkeit)	-243.300	0	0	0	0	0	0
Maßnahme: Erschließung Hofkoppel Neu								
Einzahlungen für Investitionstätigkeit:								
6.	= Summe der Einzahlungen für Investitionstätigkeit	0	0	0	0	0	0	0
Auszahlungen für Investitionstätigkeit:								
8.	Baumaßnahmen	25.000	25.000	0	0	0	0	0
13.	= Summe der Auszahlungen für Investitionstätigkeit	25.000	25.000	0	0	0	0	0
14.	= Saldo aus Investitionstätigkeit (Summe Einzahlungen abzüglich Summe Auszahlungen für Investitionstätigkeit)	-25.000	-25.000	0	0	0	0	0



Gemeinde	4	Gemeinde Oetzen
Produktbereich	45	Gestaltung der Umwelt
Produktgruppe	454	Verkehrsflächen und -anlagen
Produkt	45410	Gemeindestraßen
Kostenstelle	454100	Gemeindestraßen

Teilhaushalt (Muster 8)

B. Teilergebnishaushalt

Erträge und Aufwendungen		Rechnungs- ergebnis des Vor-Vor- jahres	Ansatz des Vor- jahres	Ansatz des Haus- halts- jahres	Ansatz des ersten Jahres der mittel- fristigen Ergebnis- und Finanz- planung 2025	Ansatz des zweiten Jahres der mittel- fristigen Ergebnis- und Finanz- planung 2026	Ansatz des dritten Jahres der mittel- fristigen Ergebnis- und Finanz- planung 2027
		2022 EUR	2023 EUR	2024 EUR	2025 EUR	2026 EUR	2027 EUR
1		2	3	4	5	6	7
Ordentliche Erträge		--	--	--	--	--	--
3.	Auflösungserträge aus Sonderposten	58.135,00	48.500	44.900	41.000	39.200	37.800
	31 610 00 Auflös.g.S.oPo	28.966,00	24.700	22.800	20.800	19.900	19.200
	a.Investitionszuwendungen						
	33 710 00 Ertr.aus Aufl.S.oPo f.Beiträge u.ä.Entg.	29.169,00	23.800	22.100	20.200	19.300	18.600
6.	Privatrechtliche Entgelte	0,00	0	800	800	800	800
	34 110 00 Mieten und Pachten	0,00	0	600	600	600	600
	34 210 00 Erträge aus Verkauf	0,00	0	200	200	200	200
12.	= Summe ordentliche Erträge	58.135,00	48.500	45.700	41.800	40.000	38.600
Ordentliche Aufwendungen		--	--	--	--	--	--
15.	Aufwendungen für Sach- und Dienstleistungen	39.725,77	40.800	65.700	65.700	65.700	65.700
	42 120 00 Unterhaltung sonst.unbewegl.Vermögen	39.086,47	40.000	65.000	65.000	65.000	65.000
	42 210 00 Unterhaltung bewegliches Vermögen	319,52	500	500	500	500	500
	42 220 00 Erwerb geringwertig.Vermögensgegenständ e	267,78	200	200	200	200	200
	42 510 00 Haltung von Fahrzeugen	52,00	100	0	0	0	0
16.	Abschreibungen	83.089,00	72.700	67.000	61.100	58.900	57.300
	47 113 00 Abschreibungen auf Gebäude	6.482,00	4.100	4.100	4.100	4.100	3.700
	47 114 00 Abschreibungen a.d.Infrastrukturvermögen	76.551,00	68.300	62.900	57.000	54.800	53.600
	47 116 00 Abschreibungen auf Fahrzeuge	56,00	300	0	0	0	0
19.	Sonstige ordentliche Aufwendungen	351,86	100	100	100	100	100
	44 310 00 Geschäftsaufwendungen	0,00	100	100	100	100	100
	44 520 00 Erstatt.lfd.Verwalt.Gemeinden (GV)	351,86	0	0	0	0	0
20.	= Summe ordentliche Aufwendungen	123.166,63	113.600	132.800	126.900	124.700	123.100
21.	ordentliches Ergebnis (Summe ordentliche Erträge abzüglich ordentliche Aufwendungen)	-65.031,63	-65.100	-87.100	-85.100	-84.700	-84.500
24.	außerordentliches Ergebnis (außerordentliche Erträge abzüglich außerordentliche Aufwendungen)	0,00	0	0	0	0	0
25.	Jahresergebnis (Saldo aus dem ordentlichen aund dem außerordentlichen Ergebnis) Überschuss (+)/Fehlbetrag (-)	-65.031,63	-65.100	-87.100	-85.100	-84.700	-84.500
28.	Saldo aus internen Leistungsbeziehungen	0,00	0	0	0	0	0
29.	Ergebnis unter Berücksichtigung der internen Leistungsbeziehungen	-65.031,63	-65.100	-87.100	-85.100	-84.700	-84.500

Gemeinde	4	Gemeinde Oetzen
Produktbereich	45	Gestaltung der Umwelt
Produktgruppe	454	Verkehrsflächen und -anlagen
Produkt	45410	Gemeindestraßen
Kostenstelle	454100	Gemeindestraßen



**Teilhaushalt
(Muster 8)**

C. Teilfinanzhaushalt

Einzahlungen und Auszahlungen		Rechnungs- ergebnis des Vor-Vor- jahres	Ansatz des Vor- jahres	Ansatz des Haus- halts- jahres	Verpflichtu- ngsermächt- igungen 2024 EUR	Ansatz des ersten Jahres der mittel- fristigen Ergebnis- und Finanz- planung 2025 EUR	Ansatz des zweiten Jahres der mittel- fristigen Ergebnis- und Finanz- planung 2026 EUR	Ansatz des dritten Jahres der mittel- fristigen Ergebnis- und Finanz- planung 2027 EUR
		2022 EUR	2023 EUR	2024 EUR	5	6	7	8
1		2	3	4	5	6	7	8
Einzahlungen aus laufender Verwaltungstätigkeit		--	--	--	--	--	--	--
5.	privatrechtliche Entgelte	0,00	0	800	0	800	800	800
	64 110 00 Mieten und Pachten	0,00	0	600	0	600	600	600
	64 210 00 Einzahlungen aus Verkauf	0,00	0	200	0	200	200	200
9.	= Summe der Einzahlungen aus laufender Verwaltungstätigkeit	0,00	0	800	0	800	800	800
Auszahlungen aus laufender Verwaltungstätigkeit		--	--	--	--	--	--	--
12.	Auszahlungen für Sach- und Dienstleistungen und für den Erwerb geringwertiger Vermögensgegenstände	38.701,28	40.800	65.700	0	65.700	65.700	65.700
	72 120 00 Unterhaltung sonst.unbewegl.Vermögen	38.061,98	40.000	65.000	0	65.000	65.000	65.000
	72 210 00 Unterhaltung des beweglichen Vermögens	319,52	500	500	0	500	500	500
	72 220 00 Erwerb geringw.Vermögensgegenstände	267,78	200	200	0	200	200	200
	72 510 00 Haltung von Fahrzeugen	52,00	100	0	0	0	0	0
15.	sonstige haushaltwirksame Auszahlungen	4.455,09	100	100	0	100	100	100
	74 310 00 Geschäftsauszahlungen	0,00	100	100	0	100	100	100
	74 520 00 Erstattungen f.Dritte Gemeinden (GV)	4.455,09	0	0	0	0	0	0
16.	= Summe der Auszahlungen aus laufender Verwaltungstätigkeit	43.156,37	40.900	65.800	0	65.800	65.800	65.800
17.	Saldo aus laufender Verwaltungstätigkeit (Summe der Einzahlungen abzüglich Summe der Auszahlungen aus Verwaltungstätigkeit)	-43.156,37	-40.900	-65.000	0	-65.000	-65.000	-65.000
Einzahlungen für Investitionstätigkeit		--	--	--	--	--	--	--
18.	Zuwendungen für Investitionstätigkeit	0,00	0	0	0	0	904.900	0
	68 110 00 Investitionszuweisungen Land	0,00	0	0	0	0	904.900	0
19.	Beiträge u. ä. Entgelte für Investitionstätigkeit	0,00	0	0	0	0	360.000	0
	68 910 00 Beiträge und ähnliche Entgelte	0,00	0	0	0	0	360.000	0
20.	Veräußerung von Sachvermögen	1.210,00	0	0	0	0	0	0
	68 311 00 Einz.a.Veräuß.bewgl.VG.üb. 1000 EUR	1.210,00	0	0	0	0	0	0
23.	= Summe der Einzahlungen für Investitionstätigkeit	1.210,00	0	0	0	0	1.264.900	0
Auszahlungen für Investitionstätigkeit		--	--	--	--	--	--	--
24.	Erwerb von Grundstücken und Gebäuden	0,00	38.000	10.000	0	0	0	0
	78 210 00 Auszahl.f.Erwerb von Grundst./Gebäuden	0,00	38.000	10.000	0	0	0	0



Gemeinde	4	Gemeinde Oetzen
Produktbereich	45	Gestaltung der Umwelt
Produktgruppe	454	Verkehrsflächen und -anlagen
Produkt	45410	Gemeindestraßen
Kostenstelle	454100	Gemeindestraßen

**Teilhaushalt
(Muster 8)**

C. Teilfinanzhaushalt

Einzahlungen und Auszahlungen		Rechnungs- ergebnis des Vor-Vor- jahres	Ansatz des Vor- jahres	Ansatz des Haus- halts- jahres	Verpflichtu- ngsermächt- igungen 2024 EUR	Ansatz des ersten Jahres der mittel- fristigen Ergebnis- und Finanz- planung 2025 EUR	Ansatz des zweiten Jahres der mittel- fristigen Ergebnis- und Finanz- planung 2026 EUR	Ansatz des dritten Jahres der mittel- fristigen Ergebnis- und Finanz- planung 2027 EUR
		2022 EUR	2023 EUR	2024 EUR				
1	2	3	4	5	6	7	8	
25. Baumaßnahmen	27.102,44	20.000	50.500	0	1.508.200	0	0	
78 710 00 Auszahlungen für Hochbaumaßnahmen	0,00	0	25.000	0	0	0	0	
78 720 00 Auszahlungen für Tiefbaumaßnahmen	27.102,44	20.000	25.500	0	1.508.200	0	0	
30. = Summe der Auszahlungen für Investitionstätigkeit	27.102,44	58.000	60.500	0	1.508.200	0	0	
31. Saldo aus Investitionstätigkeit (Summe Einzahlungen abzüglich Summe Auszahlungen für Investitionstätigkeit)	-25.892,44	-58.000	-60.500	0	-1.508.200	1.264.900	0	
32. Finanzmittel-Überschuss/-Fehlbetrag (Summen Zeile 17 und 31)	-69.048,81	-98.900	-125.500	0	-1.573.200	1.199.900	-65.000	
Ein-, Auszahlungen aus Finanzierungstätigkeit								
35. Saldo aus Finanzierungstätigkeit (Saldo aus Zeile 33 und 34)	0,00	0	0	0	0	0	0	
36. Finanzmittelveränderung (Summe der Zeilen 32 und 35)	-69.048,81	-98.900	-125.500	0	-1.573.200	1.199.900	-65.000	

Gemeinde	4	Gemeinde Oetzen
Produktbereich	45	Gestaltung der Umwelt
Produktgruppe	454	Verkehrsflächen und -anlagen
Produkt	45410	Gemeindestraßen
Kostenstelle	454100	Gemeindestraßen



Teilfinanzhaushalt Teil D

Investitionsmaßnahmen oberhalb der festgelegten Wertgrenzen		Gesamtinvestitionssumme	Ansatz	Bisher bereitgestellt	Verpflichtungsermächtigungen 2024	VE fällig 2025	VE fällig 2026	VE fällig 2027
		EUR	2024 EUR	EUR	2024 EUR	2025 EUR	2026 EUR	2027 EUR
1		2	3	4	5	6	7	8
Maßnahme:WiWeg Im Dorfe/Rosengarten								
Einzahlungen für Investitionstätigkeit:								
1.	Zuwendungen für Investitionstätigkeit	178.100	0	178.100	0	0	0	0
	68 110 00 Investitionszuweisungen Land	178.100	0	178.100	0	0	0	0
6.	= Summe der Einzahlungen für Investitionstätigkeit	178.100	0	178.100	0	0	0	0
Auszahlungen für Investitionstätigkeit:								
8.	Baumaßnahmen	244.000	0	244.000	0	0	0	0
	78 720 00 Auszahlungen für Tiefbaumaßnahmen	244.000	0	244.000	0	0	0	0
13.	= Summe der Auszahlungen für Investitionstätigkeit	244.000	0	244.000	0	0	0	0
14.	= Saldo aus Investitionstätigkeit (Summe Einzahlungen abzüglich Summe Auszahlungen für Investitionstätigkeit)	-65.900	0	-65.900	0	0	0	0
Maßnahme:WiWeg Dörnte- K 48								
Einzahlungen für Investitionstätigkeit:								
1.	Zuwendungen für Investitionstätigkeit	250.700	0	250.700	0	0	0	0
	68 110 00 Investitionszuweisungen Land	250.700	0	250.700	0	0	0	0
2.	Beiträge und ähnliche Entgelte für Investitionstätigkeit	37.000	0	37.000	0	0	0	0
	68 910 00 Beiträge und ähnliche Entgelte	37.000	0	37.000	0	0	0	0
6.	= Summe der Einzahlungen für Investitionstätigkeit	287.700	0	287.700	0	0	0	0
Auszahlungen für Investitionstätigkeit:								
13.	= Summe der Auszahlungen für Investitionstätigkeit	0	0	0	0	0	0	0
14.	= Saldo aus Investitionstätigkeit (Summe Einzahlungen abzüglich Summe Auszahlungen für Investitionstätigkeit)	287.700	0	287.700	0	0	0	0
Maßnahme:WiWeg Süttoorf								
Einzahlungen für Investitionstätigkeit:								
1.	Zuwendungen für Investitionstätigkeit	104.500	0	104.500	0	0	0	0
	68 110 00 Investitionszuweisungen Land	104.500	0	104.500	0	0	0	0
2.	Beiträge und ähnliche Entgelte für Investitionstätigkeit	15.400	0	15.400	0	0	0	0
	68 910 00 Beiträge und ähnliche Entgelte	15.400	0	15.400	0	0	0	0
6.	= Summe der Einzahlungen für Investitionstätigkeit	119.900	0	119.900	0	0	0	0
Auszahlungen für Investitionstätigkeit:								
13.	= Summe der Auszahlungen für Investitionstätigkeit	0	0	0	0	0	0	0
14.	= Saldo aus Investitionstätigkeit (Summe Einzahlungen abzüglich Summe Auszahlungen für Investitionstätigkeit)	119.900	0	119.900	0	0	0	0



Gemeinde	4	Gemeinde Oetzen
Produktbereich	45	Gestaltung der Umwelt
Produktgruppe	454	Verkehrsflächen und -anlagen
Produkt	45410	Gemeindestraßen
Kostenstelle	454100	Gemeindestraßen

Teilfinanzhaushalt Teil D

Investitionsmaßnahmen oberhalb der festgelegten Wertgrenzen		Gesamt- investi- tions- summe	Ansatz	Bisher bereit- gestellt	Verpflich- tungser- mächtig- ungen 2024	VE fällig	VE fällig	VE fällig
		EUR	2024 EUR	EUR	2024 EUR	2025 EUR	2026 EUR	2027 EUR
1	2	3	4	5	6	7	8	
Maßnahme:WiWeg Dörmte-Oetzen								
Einzahlungen für Investitionstätigkeit:								
1.	Zuwendungen für Investitionstätigkeit	386.000	0	386.000	0	0	0	0
	68 110 00 Investitionszuweisungen Land	386.000	0	386.000	0	0	0	0
2.	Beiträge und ähnliche Entgelte für Investitionstätigkeit	57.100	0	57.100	0	0	0	0
	68 910 00 Beiträge und ähnliche Entgelte	57.100	0	57.100	0	0	0	0
6.	= Summe der Einzahlungen für Investitionstätigkeit	443.100	0	443.100	0	0	0	0
Auszahlungen für Investitionstätigkeit:								
13.	= Summe der Auszahlungen für Investitionstätigkeit	0	0	0	0	0	0	0
14.	= Saldo aus Investitonstätigkeit (Summe Einzahlungen abzüglich Summe Auszahlungen für Investitionstätigkeit)	443.100	0	443.100	0	0	0	0
Maßnahme:Grunderwerb Umgestaltung Ortsdurchfahrt Oetzen L254								
Einzahlungen für Investitionstätigkeit:								
6.	= Summe der Einzahlungen für Investitionstätigkeit	0	0	0	0	0	0	0
Auszahlungen für Investitionstätigkeit:								
7.	Erwerb von Grundstücken und Gebäuden	15.000	0	15.000	0	0	0	0
	78 210 00 Auszahl.f.Erwerb von Grundst./Gebäuden	15.000	0	15.000	0	0	0	0
13.	= Summe der Auszahlungen für Investitionstätigkeit	15.000	0	15.000	0	0	0	0
14.	= Saldo aus Investitonstätigkeit (Summe Einzahlungen abzüglich Summe Auszahlungen für Investitionstätigkeit)	-15.000	0	-15.000	0	0	0	0
Maßnahme:Planungskosten Straßenausbau Am Bahnhof Oetzen								
Einzahlungen für Investitionstätigkeit:								
6.	= Summe der Einzahlungen für Investitionstätigkeit	0	0	0	0	0	0	0
Auszahlungen für Investitionstätigkeit:								
8.	Baumaßnahmen	45.500	25.500	20.000	0	0	0	0
	78 720 00 Auszahlungen für Tiefbaumaßnahmen	45.500	25.500	20.000	0	0	0	0
13.	= Summe der Auszahlungen für Investitionstätigkeit	45.500	25.500	20.000	0	0	0	0
14.	= Saldo aus Investitonstätigkeit (Summe Einzahlungen abzüglich Summe Auszahlungen für Investitionstätigkeit)	-45.500	-25.500	-20.000	0	0	0	0
Maßnahme:Grunderwerb Umgestaltung Ortsdurchfahrt Oetzen L254 RRB								
Einzahlungen für Investitionstätigkeit:								
6.	= Summe der Einzahlungen für Investitionstätigkeit	0	0	0	0	0	0	0

Gemeinde	4	Gemeinde Oetzen
Produktbereich	45	Gestaltung der Umwelt
Produktgruppe	454	Verkehrsflächen und -anlagen
Produkt	45410	Gemeindestraßen
Kostenstelle	454100	Gemeindestraßen



Teilfinanzhaushalt Teil D

Investitionsmaßnahmen oberhalb der festgelegten Wertgrenzen		Gesamt- investi- tions- summe	Ansatz	Bisher bereit- gestellt	Verpflich- tungser- mächtig- ungen 2024	VE fällig	VE fällig	VE fällig
		EUR	2024 EUR	EUR	2024 EUR	2025 EUR	2026 EUR	2027 EUR
1	2	3	4	5	6	7	8	
Auszahlungen für Investitionstätigkeit:								
7.	Erwerb von Grundstücken und Gebäuden	48.000	10.000	38.000	0	0	0	0
	78 210 00 Auszahl.f.Erwerb von Grundst./Gebäuden	48.000	10.000	38.000	0	0	0	0
13.	= Summe der Auszahlungen für Investitionstätigkeit	48.000	10.000	38.000	0	0	0	0
14.	= Saldo aus Investitonstätigkeit (Summe Einzahlungen abzüglich Summe Auszahlungen für Investitionstätigkeit)	-48.000	-10.000	-38.000	0	0	0	0
Maßnahme:Ausbau OD L254 Oetzen, Baukosten								
Einzahlungen für Investitionstätigkeit:								
1.	Zuwendungen für Investitionstätigkeit	904.900	0	0	0	0	0	0
	68 110 00 Investitionszuweisungen Land	904.900	0	0	0	0	0	0
2.	Beiträge und ähnliche Entgelte für Investitionstätigkeit	360.000	0	0	0	0	0	0
	68 910 00 Beiträge und ähnliche Entgelte	360.000	0	0	0	0	0	0
6.	= Summe der Einzahlungen für Investitionstätigkeit	1.264.900	0	0	0	0	0	0
Auszahlungen für Investitionstätigkeit:								
8.	Baumaßnahmen	1.508.200	0	0	0	0	0	0
	78 720 00 Auszahlungen für Tiefbaumaßnahmen	1.508.200	0	0	0	0	0	0
13.	= Summe der Auszahlungen für Investitionstätigkeit	1.508.200	0	0	0	0	0	0
14.	= Saldo aus Investitonstätigkeit (Summe Einzahlungen abzüglich Summe Auszahlungen für Investitionstätigkeit)	-243.300	0	0	0	0	0	0
Maßnahme:Erschließung Hofkoppel Neu								
Einzahlungen für Investitionstätigkeit:								
6.	= Summe der Einzahlungen für Investitionstätigkeit	0	0	0	0	0	0	0
Auszahlungen für Investitionstätigkeit:								
8.	Baumaßnahmen	25.000	25.000	0	0	0	0	0
	78 710 00 Auszahlungen für Hochbaumaßnahmen	25.000	25.000	0	0	0	0	0
13.	= Summe der Auszahlungen für Investitionstätigkeit	25.000	25.000	0	0	0	0	0
14.	= Saldo aus Investitonstätigkeit (Summe Einzahlungen abzüglich Summe Auszahlungen für Investitionstätigkeit)	-25.000	-25.000	0	0	0	0	0



Gemeinde	4	Gemeinde Oetzen
Produktbereich	45	Gestaltung der Umwelt
Produktgruppe	454	Verkehrsflächen und -anlagen
Produkt	45450	Straßenbeleuchtung/Winterdienst

Produktbeschreibung

Produktbereich: 54 Verkehrsflächen und -anlagen

Produktgruppe: 545 Straßenreinigung/Straßenbeleuchtung

Produkt: 5450 Straßenreinigung/Straßenbeleuchtung

Verantwortliche Person/en

Frau Wagner

Verantwortliche Organisationseinheit

Gemeinde Oetzen

Kurzbeschreibung

Vorhalten und Unterhaltung von Einrichtungen der Straßenbeleuchtung, ordnungsgemäße Durchführung der Straßenreinigung und des Winterdienste

Zielgruppe

EinwohnerInnen, Grundstückseigentümer, Verkehrsteilnehmer

Zugeordnete Kostenstellen

454500 Straßenbeleuchtung
454510 Winterdienst

Pflichtaufgaben

Ja

Rechtsbindungsgrad

Muss X Soll O Kann O

Freiwillige Aufgaben

Nein

Gemeinde	4	Gemeinde Oetzen
Produktbereich	45	Gestaltung der Umwelt
Produktgruppe	454	Verkehrsflächen und -anlagen
Produkt	45450	Straßenbeleuchtung/Winterdienst



**Teilhaushalt
(Muster 8)**

B. Teilergebnishaushalt

Erträge und Aufwendungen	Rechnungs- ergebnis des Vor-Vor- jahres	Ansatz des Vor- jahres	Ansatz des Haus- halts- jahres	Ansatz des ersten Jahres der mittel- fristigen Ergebnis- und Finanz- planung 2025	Ansatz des zweiten Jahres der mittel- fristigen Ergebnis- und Finanz- planung 2026	Ansatz des dritten Jahres der mittel- fristigen Ergebnis- und Finanz- planung 2027
	2022 EUR	2023 EUR	2024 EUR	2025 EUR	2026 EUR	2027 EUR
1	2	3	4	5	6	7
Ordentliche Erträge	--	--	--	--	--	--
3. Auflösungserträge aus Sonderposten	5.268,00	4.200	4.200	4.200	4.100	4.100
12. = Summe ordentliche Erträge	5.268,00	4.200	4.200	4.200	4.100	4.100
Ordentliche Aufwendungen	--	--	--	--	--	--
15. Aufwendungen für Sach- und Dienstleistungen	4.929,53	13.800	14.000	14.000	14.000	14.000
16. Abschreibungen	4.932,00	4.900	4.900	4.900	4.800	4.800
20. = Summe ordentliche Aufwendungen	9.861,53	18.700	18.900	18.900	18.800	18.800
21. ordentliches Ergebnis (Summe ordentliche Erträge abzüglich ordentliche Aufwendungen)	-4.593,53	-14.500	-14.700	-14.700	-14.700	-14.700
24. außerordentliches Ergebnis (außerordentliche Erträge abzüglich außerordentliche Aufwendungen)	0,00	0	0	0	0	0
25. Jahresergebnis (Saldo aus dem ordentlichen and dem außerordentlichen Ergebnis) Überschuss (+)/Fehlbetrag (-)	-4.593,53	-14.500	-14.700	-14.700	-14.700	-14.700
28. Saldo aus internen Leistungsbeziehungen	0,00	0	0	0	0	0
29. Ergebnis unter Berücksichtigung der internen Leistungsbeziehungen	-4.593,53	-14.500	-14.700	-14.700	-14.700	-14.700



Gemeinde	4	Gemeinde Oetzen
Produktbereich	45	Gestaltung der Umwelt
Produktgruppe	454	Verkehrsflächen und -anlagen
Produkt	45450	Straßenbeleuchtung/Winterdienst

**Teilhaushalt
(Muster 8)**

C. Teilfinanzhaushalt

Einzahlungen und Auszahlungen		Rechnungs- ergebnis des Vor-Vor- jahres	Ansatz des Vor- jahres	Ansatz des Haus- halts- jahres	Verpflichtu- ngsmäch- tigungen 2024 EUR	Ansatz des ersten Jahres der mittel- fristigen Ergebnis- und Finanz- planung 2025 EUR	Ansatz des zweiten Jahres der mittel- fristigen Ergebnis- und Finanz- planung 2026 EUR	Ansatz des dritten Jahres der mittel- fristigen Ergebnis- und Finanz- planung 2027 EUR
		2022 EUR	2023 EUR	2024 EUR	5	6	7	8
1		2	3	4	5	6	7	8
Einzahlungen aus laufender Verwaltungstätigkeit		--	--	--	--	--	--	--
9.	= Summe der Einzahlungen aus laufender Verwaltungstätigkeit	0,00	0	0	0	0	0	0
Auszahlungen aus laufender Verwaltungstätigkeit		--	--	--	--	--	--	--
12.	Auszahlungen für Sach- und Dienstleistungen und für den Erwerb geringwertiger Vermögensgegenstände	5.619,46	13.800	14.000	0	14.000	14.000	14.000
16.	= Summe der Auszahlungen aus laufender Verwaltungstätigkeit	5.619,46	13.800	14.000	0	14.000	14.000	14.000
17.	Saldo aus laufender Verwaltungstätigkeit (Summe der Einzahlungen abzüglich Summe der Auszahlungen aus Verwaltungstätigkeit)	-5.619,46	-13.800	-14.000	0	-14.000	-14.000	-14.000
Einzahlungen für Investitionstätigkeit		--	--	--	--	--	--	--
23.	= Summe der Einzahlungen für Investitionstätigkeit	0,00	0	0	0	0	0	0
Auszahlungen für Investitionstätigkeit		--	--	--	--	--	--	--
30.	= Summe der Auszahlungen für Investitionstätigkeit	0,00	0	0	0	0	0	0
31.	Saldo aus Investitionstätigkeit (Summe Einzahlungen abzüglich Summe Auszahlungen für Investitionstätigkeit)	0,00	0	0	0	0	0	0
32.	Finanzmittel-Überschuss/-Fehlbetrag (Summen Zeile 17 und 31)	-5.619,46	-13.800	-14.000	0	-14.000	-14.000	-14.000
Ein-, Auszahlungen aus Finanzierungstätigkeit								
35.	Saldo aus Finanzierungstätigkeit (Saldo aus Zeile 33 und 34)	0,00	0	0	0	0	0	0
36.	Finanzmittelveränderung (Summe der Zeilen 32 und 35)	-5.619,46	-13.800	-14.000	0	-14.000	-14.000	-14.000

Gemeinde	4	Gemeinde Oetzen
Produktbereich	45	Gestaltung der Umwelt
Produktgruppe	454	Verkehrsflächen und -anlagen
Produkt	45450	Straßenbeleuchtung/Winterdienst
Kostenstelle	454500	Straßenbeleuchtung



Teilhaushalt (Muster 8)

B. Teilergebnishaushalt

Erträge und Aufwendungen		Rechnungs- ergebnis des Vor-Vor- jahres	Ansatz des Vor- jahres	Ansatz des Haus- halts- jahres	Ansatz des ersten Jahres der mittel- fristigen Ergebnis- und Finanz- planung 2025 EUR	Ansatz des zweiten Jahres der mittel- fristigen Ergebnis- und Finanz- planung 2026 EUR	Ansatz des dritten Jahres der mittel- fristigen Ergebnis- und Finanz- planung 2027 EUR
		2022 EUR	2023 EUR	2024 EUR	2025 EUR	2026 EUR	2027 EUR
1		2	3	4	5	6	7
Ordentliche Erträge		--	--	--	--	--	--
3.	Auflösungserträge aus Sonderposten	5.268,00	4.200	4.200	4.200	4.100	4.100
	31 610 00 Auflös.g.S.oPo	5.097,00	4.100	4.100	4.100	4.000	4.000
	a.Investitionszuwendungen						
	33 710 00 Ertr.aus Aufl.S.oPo f.Beiträge u.ä.Entg.	171,00	100	100	100	100	100
12.	= Summe ordentliche Erträge	5.268,00	4.200	4.200	4.200	4.100	4.100
Ordentliche Aufwendungen		--	--	--	--	--	--
15.	Aufwendungen für Sach- und Dienstleistungen	4.583,52	11.800	12.000	12.000	12.000	12.000
	42 120 00 Unterhaltung sonst.unbewegl.Vermögen	223,42	3.000	3.000	3.000	3.000	3.000
	42 710 00 Besond.Verwaltungs- /Betriebsaufwendungen	4.360,10	8.800	9.000	9.000	9.000	9.000
16.	Abschreibungen	4.932,00	4.900	4.900	4.900	4.800	4.800
	47 114 00 Abschreibungen a.d.Infrastrukturvermögen	4.932,00	4.900	4.900	4.900	4.800	4.800
20.	= Summe ordentliche Aufwendungen	9.515,52	16.700	16.900	16.900	16.800	16.800
21.	ordentliches Ergebnis (Summe ordentliche Erträge abzüglich ordentliche Aufwendungen)	-4.247,52	-12.500	-12.700	-12.700	-12.700	-12.700
24.	außerordentliches Ergebnis (außerordentliche Erträge abzüglich außerordentliche Aufwendungen)	0,00	0	0	0	0	0
25.	Jahresergebnis (Saldo aus dem ordentlichen aund dem außerordentlichen Ergebnis) Überschuss (+)/Fehlbetrag (-)	-4.247,52	-12.500	-12.700	-12.700	-12.700	-12.700
28.	Saldo aus internen Leistungsbeziehungen	0,00	0	0	0	0	0
29.	Ergebnis unter Berücksichtigung der internen Leistungsbeziehungen	-4.247,52	-12.500	-12.700	-12.700	-12.700	-12.700



Gemeinde	4	Gemeinde Oetzen
Produktbereich	45	Gestaltung der Umwelt
Produktgruppe	454	Verkehrsflächen und -anlagen
Produkt	45450	Straßenbeleuchtung/Winterdienst
Kostenstelle	454500	Straßenbeleuchtung

**Teilhaushalt
(Muster 8)**

C. Teilfinanzhaushalt

Einzahlungen und Auszahlungen		Rechnungs- ergebnis des Vor-Vor- jahres	Ansatz des Vor- jahres	Ansatz des Haus- halts- jahres	Verpflichtu- ngsmäch- tigungen 2024 EUR	Ansatz des ersten Jahres der mittel- fristigen Ergebnis- und Finanz- planung 2025 EUR	Ansatz des zweiten Jahres der mittel- fristigen Ergebnis- und Finanz- planung 2026 EUR	Ansatz des dritten Jahres der mittel- fristigen Ergebnis- und Finanz- planung 2027 EUR
		2022 EUR	2023 EUR	2024 EUR				
1		2	3	4	5	6	7	8
Einzahlungen aus laufender Verwaltungstätigkeit		--	--	--	--	--	--	--
9.	= Summe der Einzahlungen aus laufender Verwaltungstätigkeit	0,00	0	0	0	0	0	0
Auszahlungen aus laufender Verwaltungstätigkeit		--	--	--	--	--	--	--
12.	Auszahlungen für Sach- und Dienstleistungen und für den Erwerb geringwertiger Vermögensgegenstände	5.155,16	11.800	12.000	0	12.000	12.000	12.000
	72 120 00 Unterhaltung sonst.unbewegl.Vermögen	352,24	3.000	3.000	0	3.000	3.000	3.000
	72 710 00 Besondere Verwaltg.-/Betriebsauszahlg.	4.802,92	8.800	9.000	0	9.000	9.000	9.000
16.	= Summe der Auszahlungen aus laufender Verwaltungstätigkeit	5.155,16	11.800	12.000	0	12.000	12.000	12.000
17.	Saldo aus laufender Verwaltungstätigkeit (Summe der Einzahlungen abzüglich Summe der Auszahlungen aus Verwaltungstätigkeit)	-5.155,16	-11.800	-12.000	0	-12.000	-12.000	-12.000
Einzahlungen für Investitionstätigkeit		--	--	--	--	--	--	--
23.	= Summe der Einzahlungen für Investitionstätigkeit	0,00	0	0	0	0	0	0
Auszahlungen für Investitionstätigkeit		--	--	--	--	--	--	--
30.	= Summe der Auszahlungen für Investitionstätigkeit	0,00	0	0	0	0	0	0
31.	Saldo aus Investitionstätigkeit (Summe Einzahlungen abzüglich Summe Auszahlungen für Investitionstätigkeit)	0,00	0	0	0	0	0	0
32.	Finanzmittel-Überschuss/-Fehlbetrag (Summen Zeile 17 und 31)	-5.155,16	-11.800	-12.000	0	-12.000	-12.000	-12.000
Ein-, Auszahlungen aus Finanzierungstätigkeit								
35.	Saldo aus Finanzierungstätigkeit (Saldo aus Zeile 33 und 34)	0,00	0	0	0	0	0	0
36.	Finanzmittelveränderung (Summe der Zeilen 32 und 35)	-5.155,16	-11.800	-12.000	0	-12.000	-12.000	-12.000

Gemeinde	4	Gemeinde Oetzen
Produktbereich	45	Gestaltung der Umwelt
Produktgruppe	454	Verkehrsflächen und -anlagen
Produkt	45450	Straßenbeleuchtung/Winterdienst
Kostenstelle	454510	Winterdienst



**Teilhaushalt
(Muster 8)**

B. Teilergebnishaushalt

Erträge und Aufwendungen	Rechnungs- ergebnis des Vor-Vor- jahres	Ansatz des Vor- jahres	Ansatz des Haus- halts- jahres	Ansatz des ersten Jahres der mittel- fristigen Ergebnis- und Finanz- planung 2025 EUR	Ansatz des zweiten Jahres der mittel- fristigen Ergebnis- und Finanz- planung 2026 EUR	Ansatz des dritten Jahres der mittel- fristigen Ergebnis- und Finanz- planung 2027 EUR
	2022 EUR	2023 EUR	2024 EUR	2025 EUR	2026 EUR	2027 EUR
1	2	3	4	5	6	7
Ordentliche Erträge	--	--	--	--	--	--
12. = Summe ordentliche Erträge	0,00	0	0	0	0	0
Ordentliche Aufwendungen	--	--	--	--	--	--
15. Aufwendungen für Sach- und Dienstleistungen 42 410 00 Bewirtschaft. Grundstücke, baul.Anlagen	346,01 346,01	2.000 2.000	2.000 2.000	2.000 2.000	2.000 2.000	2.000 2.000
20. = Summe ordentliche Aufwendungen	346,01	2.000	2.000	2.000	2.000	2.000
21. ordentliches Ergebnis (Summe ordentliche Erträge abzüglich ordentliche Aufwendungen)	-346,01	-2.000	-2.000	-2.000	-2.000	-2.000
24. außerordentliches Ergebnis (außerordentliche Erträge abzüglich außerordentliche Aufwendungen)	0,00	0	0	0	0	0
25. Jahresergebnis (Saldo aus dem ordentlichen aund dem außerordentlichen Ergebnis) Überschuss (+)/Fehlbetrag (-)	-346,01	-2.000	-2.000	-2.000	-2.000	-2.000
28. Saldo aus internen Leistungsbeziehungen	0,00	0	0	0	0	0
29. Ergebnis unter Berücksichtigung der internen Leistungsbeziehungen	-346,01	-2.000	-2.000	-2.000	-2.000	-2.000



Gemeinde	4	Gemeinde Oetzen
Produktbereich	45	Gestaltung der Umwelt
Produktgruppe	454	Verkehrsflächen und -anlagen
Produkt	45450	Straßenbeleuchtung/Winterdienst
Kostenstelle	454510	Winterdienst

**Teilhaushalt
(Muster 8)**

C. Teilfinanzhaushalt

Einzahlungen und Auszahlungen		Rechnungs- ergebnis des Vor-Vor- jahres	Ansatz des Vor- jahres	Ansatz des Haus- halts- jahres	Verpflichtu- ngsmäch- tigungen 2024 EUR	Ansatz des ersten Jahres der mittel- fristigen Ergebnis- und Finanz- planung 2025 EUR	Ansatz des zweiten Jahres der mittel- fristigen Ergebnis- und Finanz- planung 2026 EUR	Ansatz des dritten Jahres der mittel- fristigen Ergebnis- und Finanz- planung 2027 EUR
		2022 EUR	2023 EUR	2024 EUR				
1		2	3	4	5	6	7	8
Einzahlungen aus laufender Verwaltungstätigkeit		--	--	--	--	--	--	--
9.	= Summe der Einzahlungen aus laufender Verwaltungstätigkeit	0,00	0	0	0	0	0	0
Auszahlungen aus laufender Verwaltungstätigkeit		--	--	--	--	--	--	--
12.	Auszahlungen für Sach- und Dienstleistungen und für den Erwerb geringwertiger Vermögensgegenstände	464,30	2.000	2.000	0	2.000	2.000	2.000
	72 410 00 Bewirtschaftung Grundstücke,baul.Anlagen	464,30	2.000	2.000	0	2.000	2.000	2.000
16.	= Summe der Auszahlungen aus laufender Verwaltungstätigkeit	464,30	2.000	2.000	0	2.000	2.000	2.000
17.	Saldo aus laufender Verwaltungstätigkeit (Summe der Einzahlungen abzüglich Summe der Auszahlungen aus Verwaltungstätigkeit)	-464,30	-2.000	-2.000	0	-2.000	-2.000	-2.000
Einzahlungen für Investitionstätigkeit		--	--	--	--	--	--	--
23.	= Summe der Einzahlungen für Investitionstätigkeit	0,00	0	0	0	0	0	0
Auszahlungen für Investitionstätigkeit		--	--	--	--	--	--	--
30.	= Summe der Auszahlungen für Investitionstätigkeit	0,00	0	0	0	0	0	0
31.	Saldo aus Investitionstätigkeit (Summe Einzahlungen abzüglich Summe Auszahlungen für Investitionstätigkeit)	0,00	0	0	0	0	0	0
32.	Finanzmittel-Überschuss/-Fehlbetrag (Summen Zeile 17 und 31)	-464,30	-2.000	-2.000	0	-2.000	-2.000	-2.000
Ein-, Auszahlungen aus Finanzierungstätigkeit								
35.	Saldo aus Finanzierungstätigkeit (Saldo aus Zeile 33 und 34)	0,00	0	0	0	0	0	0
36.	Finanzmittelveränderung (Summe der Zeilen 32 und 35)	-464,30	-2.000	-2.000	0	-2.000	-2.000	-2.000

Gemeinde	4	Gemeinde Oetzen
Produktbereich	45	Gestaltung der Umwelt
Produktgruppe	455	Natur-und Landschaftspflege
Produkt	45520	Unterhaltung Wasserläufe



Produktbeschreibung

Produktbereich: 55 Natur- und Landschaftspflege

Produktgruppe: 552 Unterhaltung Wasserläufe

Produkt: 5520 Unterhaltung Wasserläufe

Verantwortliche Person/en

Frau Wagner

Verantwortliche Organisationseinheit

Gemeinde Oetzen

Kurzbeschreibung

Wasserläufe

Auftragsgrundlage

Nds. Wassergesetz, Satzung Wabo

Zugeordnete Kostenstellen

455200 Wasserläufe

Pflichtaufgaben

Ja

Rechtsbindungsgrad

Muss X Soll O Kann O

Freiwillige Aufgaben

Nein



Gemeinde	4	Gemeinde Oetzen
Produktbereich	45	Gestaltung der Umwelt
Produktgruppe	455	Natur-und Landschaftspflege
Produkt	45520	Unterhaltung Wasserläufe

**Teilhaushalt
(Muster 8)**

B. Teilergebnishaushalt

Erträge und Aufwendungen	Rechnungs- ergebnis des Vor-Vor- jahres	Ansatz des Vor- jahres	Ansatz des Haus- halts- jahres	Ansatz des ersten Jahres der mittel- fristigen Ergebnis- und Finanz- planung 2025	Ansatz des zweiten Jahres der mittel- fristigen Ergebnis- und Finanz- planung 2026	Ansatz des dritten Jahres der mittel- fristigen Ergebnis- und Finanz- planung 2027
	2022 EUR	2023 EUR	2024 EUR	2025 EUR	2026 EUR	2027 EUR
1	2	3	4	5	6	7
Ordentliche Erträge	--	--	--	--	--	--
12. = Summe ordentliche Erträge	0,00	0	0	0	0	0
Ordentliche Aufwendungen	--	--	--	--	--	--
15. Aufwendungen für Sach- und Dienstleistungen	1.567,84	1.500	3.000	3.000	3.000	3.000
18. Transferaufwendungen	12.666,88	13.000	13.000	13.000	13.000	13.000
20. = Summe ordentliche Aufwendungen	14.234,72	14.500	16.000	16.000	16.000	16.000
21. ordentliches Ergebnis (Summe ordentliche Erträge abzüglich ordentliche Aufwendungen)	-14.234,72	-14.500	-16.000	-16.000	-16.000	-16.000
24. außerordentliches Ergebnis (außerordentliche Erträge abzüglich außerordentliche Aufwendungen)	0,00	0	0	0	0	0
25. Jahresergebnis (Saldo aus dem ordentlichen aund dem außerordentlichen Ergebnis) Überschuss (+)/Fehlbetrag (-)	-14.234,72	-14.500	-16.000	-16.000	-16.000	-16.000
28. Saldo aus internen Leistungsbeziehungen	0,00	0	0	0	0	0
29. Ergebnis unter Berücksichtigung der internen Leistungsbeziehungen	-14.234,72	-14.500	-16.000	-16.000	-16.000	-16.000

Gemeinde	4	Gemeinde Oetzen
Produktbereich	45	Gestaltung der Umwelt
Produktgruppe	455	Natur-und Landschaftspflege
Produkt	45520	Unterhaltung Wasserläufe



**Teilhaushalt
(Muster 8)**

C. Teilfinanzhaushalt

Einzahlungen und Auszahlungen	Rechnungs- ergebnis des Vor-Vor- jahres	Ansatz des Vor- jahres	Ansatz des Haus- halts- jahres	Verpflichtu- ngsermächt- igungen 2024 EUR	Ansatz des ersten Jahres der mittel- fristigen Ergebnis- und Finanz- planung 2025 EUR	Ansatz des zweiten Jahres der mittel- fristigen Ergebnis- und Finanz- planung 2026 EUR	Ansatz des dritten Jahres der mittel- fristigen Ergebnis- und Finanz- planung 2027 EUR
	2022 EUR	2023 EUR	2024 EUR				
1	2	3	4	5	6	7	8
Einzahlungen aus laufender Verwaltungstätigkeit	--	--	--	--	--	--	--
9. = Summe der Einzahlungen aus laufender Verwaltungstätigkeit	0,00	0	0	0	0	0	0
Auszahlungen aus laufender Verwaltungstätigkeit	--	--	--	--	--	--	--
12. Auszahlungen für Sach- und Dienstleistungen und für den Erwerb geringwertiger Vermögensgegenstände	1.567,84	1.500	3.000	0	3.000	3.000	3.000
14. Transferauszahlungen	12.666,88	13.000	13.000	0	13.000	13.000	13.000
16. = Summe der Auszahlungen aus laufender Verwaltungstätigkeit	14.234,72	14.500	16.000	0	16.000	16.000	16.000
17. Saldo aus laufender Verwaltungstätigkeit (Summe der Einzahlungen abzüglich Summe der Auszahlungen aus Verwaltungstätigkeit)	-14.234,72	-14.500	-16.000	0	-16.000	-16.000	-16.000
Einzahlungen für Investitionstätigkeit	--	--	--	--	--	--	--
23. = Summe der Einzahlungen für Investitionstätigkeit	0,00	0	0	0	0	0	0
Auszahlungen für Investitionstätigkeit	--	--	--	--	--	--	--
30. = Summe der Auszahlungen für Investitionstätigkeit	0,00	0	0	0	0	0	0
31. Saldo aus Investitionstätigkeit (Summe Einzahlungen abzüglich Summe Auszahlungen für Investitionstätigkeit)	0,00	0	0	0	0	0	0
32. Finanzmittel-Überschuss/-Fehlbetrag (Summen Zeile 17 und 31)	-14.234,72	-14.500	-16.000	0	-16.000	-16.000	-16.000
Ein-, Auszahlungen aus Finanzierungstätigkeit							
35. Saldo aus Finanzierungstätigkeit (Saldo aus Zeile 33 und 34)	0,00	0	0	0	0	0	0
36. Finanzmittelveränderung (Summe der Zeilen 32 und 35)	-14.234,72	-14.500	-16.000	0	-16.000	-16.000	-16.000



Gemeinde	4	Gemeinde Oetzen
Produktbereich	45	Gestaltung der Umwelt
Produktgruppe	455	Natur-und Landschaftspflege
Produkt	45520	Unterhaltung Wasserläufe
Kostenstelle	455200	Wasserläufe

Teilhaushalt (Muster 8)

B. Teilergebnishaushalt

	Rechnungs- ergebnis des Vor-Vor- jahres	Ansatz des Vor- jahres	Ansatz des Haus- halts- jahres	Ansatz des ersten Jahres der mittel- fristigen Ergebnis- und Finanz- planung 2025 EUR	Ansatz des zweiten Jahres der mittel- fristigen Ergebnis- und Finanz- planung 2026 EUR	Ansatz des dritten Jahres der mittel- fristigen Ergebnis- und Finanz- planung 2027 EUR
Erträge und Aufwendungen	2022 EUR	2023 EUR	2024 EUR	2025 EUR	2026 EUR	2027 EUR
1	2	3	4	5	6	7
Ordentliche Erträge	--	--	--	--	--	--
12. = Summe ordentliche Erträge	0,00	0	0	0	0	0
Ordentliche Aufwendungen	--	--	--	--	--	--
15. Aufwendungen für Sach- und Dienstleistungen	1.567,84	1.500	3.000	3.000	3.000	3.000
42 120 00 Unterhaltung sonst.unbewegl.Vermögen	1.567,84	1.500	3.000	3.000	3.000	3.000
18. Transferaufwendungen	12.666,88	13.000	13.000	13.000	13.000	13.000
43 180 00 Zusch.lfd.an übrige Bereiche	12.666,88	13.000	13.000	13.000	13.000	13.000
20. = Summe ordentliche Aufwendungen	14.234,72	14.500	16.000	16.000	16.000	16.000
21. ordentliches Ergebnis (Summe ordentliche Erträge abzüglich ordentliche Aufwendungen)	-14.234,72	-14.500	-16.000	-16.000	-16.000	-16.000
24. außerordentliches Ergebnis (außerordentliche Erträge abzüglich außerordentliche Aufwendungen)	0,00	0	0	0	0	0
25. Jahresergebnis (Saldo aus dem ordentlichen aund dem außerordentlichen Ergebnis) Überschuss (+)/Fehlbetrag (-)	-14.234,72	-14.500	-16.000	-16.000	-16.000	-16.000
28. Saldo aus internen Leistungsbeziehungen	0,00	0	0	0	0	0
29. Ergebnis unter Berücksichtigung der internen Leistungsbeziehungen	-14.234,72	-14.500	-16.000	-16.000	-16.000	-16.000

Gemeinde	4	Gemeinde Oetzen
Produktbereich	45	Gestaltung der Umwelt
Produktgruppe	455	Natur-und Landschaftspflege
Produkt	45520	Unterhaltung Wasserläufe
Kostenstelle	455200	Wasserläufe



**Teilhaushalt
(Muster 8)**

C. Teilfinanzhaushalt

Einzahlungen und Auszahlungen		Rechnungs- ergebnis des Vor-Vor- jahres	Ansatz des Vor- jahres	Ansatz des Haus- halts- jahres	Verpflichtu- ngsermächt- igungen 2024 EUR	Ansatz des ersten Jahres der mittel- fristigen Ergebnis- und Finanz- planung 2025 EUR	Ansatz des zweiten Jahres der mittel- fristigen Ergebnis- und Finanz- planung 2026 EUR	Ansatz des dritten Jahres der mittel- fristigen Ergebnis- und Finanz- planung 2027 EUR
		2022 EUR	2023 EUR	2024 EUR				
1	2	3	4	5	6	7	8	
Einzahlungen aus laufender Verwaltungstätigkeit		--	--	--	--	--	--	--
9.	= Summe der Einzahlungen aus laufender Verwaltungstätigkeit	0,00	0	0	0	0	0	0
Auszahlungen aus laufender Verwaltungstätigkeit		--	--	--	--	--	--	--
12.	Auszahlungen für Sach- und Dienstleistungen und für den Erwerb geringwertiger Vermögensgegenstände	1.567,84	1.500	3.000	0	3.000	3.000	3.000
	72 120 00 Unterhaltung sonst.unbewegl.Vermögen	1.567,84	1.500	3.000	0	3.000	3.000	3.000
14.	Transferauszahlungen	12.666,88	13.000	13.000	0	13.000	13.000	13.000
	73 180 00 Zuschüsse lfd.Zwecke übrige Bereiche	12.666,88	13.000	13.000	0	13.000	13.000	13.000
16.	= Summe der Auszahlungen aus laufender Verwaltungstätigkeit	14.234,72	14.500	16.000	0	16.000	16.000	16.000
17.	Saldo aus laufender Verwaltungstätigkeit (Summe der Einzahlungen abzüglich Summe der Auszahlungen aus Verwaltungstätigkeit)	-14.234,72	-14.500	-16.000	0	-16.000	-16.000	-16.000
Einzahlungen für Investitionstätigkeit		--	--	--	--	--	--	--
23.	= Summe der Einzahlungen für Investitionstätigkeit	0,00	0	0	0	0	0	0
Auszahlungen für Investitionstätigkeit		--	--	--	--	--	--	--
30.	= Summe der Auszahlungen für Investitionstätigkeit	0,00	0	0	0	0	0	0
31.	Saldo aus Investitionstätigkeit (Summe Einzahlungen abzüglich Summe Auszahlungen für Investitionstätigkeit)	0,00	0	0	0	0	0	0
32.	Finanzmittel-Überschuss/-Fehlbetrag (Summen Zeile 17 und 31)	-14.234,72	-14.500	-16.000	0	-16.000	-16.000	-16.000
Ein-, Auszahlungen aus Finanzierungstätigkeit								
35.	Saldo aus Finanzierungstätigkeit (Saldo aus Zeile 33 und 34)	0,00	0	0	0	0	0	0
36.	Finanzmittelveränderung (Summe der Zeilen 32 und 35)	-14.234,72	-14.500	-16.000	0	-16.000	-16.000	-16.000



**Teilhaushalt
(Muster 8)**

B. Teilergebnishaushalt

Erträge und Aufwendungen		Rechnungs- ergebnis des Vor-Vor- jahres	Ansatz des Vor- jahres	Ansatz des Haus- halts- jahres	Ansatz des ersten Jahres der mittel- fristigen Ergebnis- und Finanz- planung 2025 EUR	Ansatz des zweiten Jahres der mittel- fristigen Ergebnis- und Finanz- planung 2026 EUR	Ansatz des dritten Jahres der mittel- fristigen Ergebnis- und Finanz- planung 2027 EUR
		2022 EUR	2023 EUR	2024 EUR	2025 EUR	2026 EUR	2027 EUR
1		2	3	4	5	6	7
Ordentliche Erträge		--	--	--	--	--	--
1.	Steuern und ähnliche Abgaben	1.146.915,17	1.122.900	1.149.500	1.156.200	1.159.200	1.162.200
2.	Zuwendungen und allgemeine Umlagen	2.404,00	0	0	0	0	0
8.	Zinsen und ähnliche Finanzerträge	338,00	0	0	0	0	0
11.	Sonstige ordentliche Erträge	124.070,24	74.000	0	0	0	0
12.	= Summe ordentliche Erträge	1.273.727,41	1.196.900	1.149.500	1.156.200	1.159.200	1.162.200
Ordentliche Aufwendungen		--	--	--	--	--	--
16.	Abschreibungen	819,99	0	0	0	0	0
17.	Zinsen und ähnliche Aufwendungen	189,61	700	700	700	1.600	4.000
18.	Transferaufwendungen	827.357,00	763.800	845.000	848.800	851.300	853.300
19.	Sonstige ordentliche Aufwendungen	59,73	100	100	100	100	100
20.	= Summe ordentliche Aufwendungen	828.426,33	764.600	845.800	849.600	853.000	857.400
21.	ordentliches Ergebnis (Summe ordentliche Erträge abzüglich ordentliche Aufwendungen)	445.301,08	432.300	303.700	306.600	306.200	304.800
24.	außerordentliches Ergebnis (außerordentliche Erträge abzüglich außerordentliche Aufwendungen)	0,00	0	0	0	0	0
25.	Jahresergebnis (Saldo aus dem ordentlichen und dem außerordentlichen Ergebnis) Überschuss (+)/Fehlbetrag (-)	445.301,08	432.300	303.700	306.600	306.200	304.800
28.	Saldo aus internen Leistungsbeziehungen	0,00	0	0	0	0	0
29.	Ergebnis unter Berücksichtigung der internen Leistungsbeziehungen	445.301,08	432.300	303.700	306.600	306.200	304.800



**Teilhaushalt
(Muster 8)**

C. Teilfinanzhaushalt

Einzahlungen und Auszahlungen		Rechnungs- ergebnis des Vor-Vor- jahres	Ansatz des Vor- jahres	Ansatz des Haus- halts- jahres	Verpflichtun- gsermächtig- ungen 2024 EUR	Ansatz des ersten Jahres der mittel- fristigen Ergebnis- und Finanz- planung 2025 EUR	Ansatz des zweiten Jahres der mittel- fristigen Ergebnis- und Finanz- planung 2026 EUR	Ansatz des dritten Jahres der mittel- fristigen Ergebnis- und Finanz- planung 2027 EUR
		2022 EUR	2023 EUR	2024 EUR				
1		2	3	4	5	6	7	8
Einzahlungen aus laufender Verwaltungstätigkeit		--	--	--	--	--	--	--
1.	Steuern und ähnliche Abgaben	1.151.145,86	1.122.900	1.149.500	0	1.156.200	1.159.200	1.162.200
2.	Zuwendungen und allgemeine Umlagen	2.404,00	0	0	0	0	0	0
8.	sonstige haushaltswirksame Einzahlungen	1.472,15	0	0	0	0	0	0
9.	= Summe der Einzahlungen aus laufender Verwaltungstätigkeit	1.155.022,01	1.122.900	1.149.500	0	1.156.200	1.159.200	1.162.200
Auszahlungen aus laufender Verwaltungstätigkeit		--	--	--	--	--	--	--
13.	Zinsen und ähnliche Auszahlungen	189,61	700	700	0	700	1.600	4.000
14.	Transferauszahlungen	715.913,00	763.800	845.000	0	848.800	851.300	853.300
15.	sonstige haushaltswirksame Auszahlungen	66,16	100	100	0	100	100	100
16.	= Summe der Auszahlungen aus laufender Verwaltungstätigkeit	716.168,77	764.600	845.800	0	849.600	853.000	857.400
17.	Saldo aus laufender Verwaltungstätigkeit (Summe der Einzahlungen abzüglich Summe der Auszahlungen aus Verwaltungstätigkeit)	438.853,24	358.300	303.700	0	306.600	306.200	304.800
Einzahlungen für Investitionstätigkeit		--	--	--	--	--	--	--
23.	= Summe der Einzahlungen für Investitionstätigkeit	0,00	0	0	0	0	0	0
Auszahlungen für Investitionstätigkeit		--	--	--	--	--	--	--
30.	= Summe der Auszahlungen für Investitionstätigkeit	0,00	0	0	0	0	0	0
31.	Saldo aus Investitionstätigkeit (Summe Einzahlungen abzüglich Summe Auszahlungen für Investitionstätigkeit)	0,00	0	0	0	0	0	0
32.	Finanzmittel-Überschuss/-Fehlbetrag (Summen Zeile 17 und 31)	438.853,24	358.300	303.700	0	306.600	306.200	304.800
Ein-, Auszahlungen aus Finanzierungstätigkeit								
33.	"Einzahlungen; Aufnahme Von Krediten und inneren Darlehen für Investitionstätigkeit"	0,00	0	80.300	0	0	0	0
34.	"Auszahlungen; Tilgung von Krediten und Rückzahlung von inneren Darlehen für Investitionstätigkeit"	16.623,39	16.700	16.700	0	16.700	15.800	13.400
35.	Saldo aus Finanzierungstätigkeit (Saldo aus Zeile 33 und 34)	-16.623,39	-16.700	63.600	0	-16.700	-15.800	-13.400
36.	Finanzmittelveränderung (Summe der Zeilen 32 und 35)	422.229,85	341.600	367.300	0	289.900	290.400	291.400



Gemeinde	4	Gemeinde Oetzen
Produktbereich	46	Zentrale Finanzleistungen
Produktgruppe	461	Allgemeine Finanzwirtschaft
Produkt	46110	Steuern, allgemeine Zuweisungen, allgemeine Umlagen

Produktbeschreibung

Produktbereich: 61 Allgemeine Finanzwirtschaft

Produktgruppe: 611 Steuern, allgemeine Zuweisungen, allgemeine Umlagen

Produkt: 6110 Steuern, allgemeine Zuweisungen, allgemeine Umlagen

Verantwortliche Person/en

Frau Sodowski

Verantwortliche Organisationseinheit

Gemeinde Oetzen

Kurzbeschreibung

Zentrale Finanzdienstleistungen und allgemeine Finanzwirtschaft

Zielgruppe

Gemeinderat, Gesamtverwaltung

Auftragsgrundlage

Beschlüsse des Rates und des Verwaltungsausschusses, BGB, GemHKVO, NKomVG, NKAG, AO, Grundsteuergesetz, Gewerbesteuergesetz, Satzungen, Verordnungen und Ausführungsbestimmungen

Zugeordnete Kostenstellen

461100 Steuern, Zuweisungen und Umlagen

Pflichtaufgaben

Ja

Rechtsbindungsgrad

Muss X Soll O Kann O

Freiwillige Aufgaben

Nein

Gemeinde	4	Gemeinde Oetzen
Produktbereich	46	Zentrale Finanzleistungen
Produktgruppe	461	Allgemeine Finanzwirtschaft
Produkt	46110	Steuern,allgemeine Zuweisungen,allgemeine Umlagen



Teilhaushalt (Muster 8)

B. Teilergebnishaushalt

Erträge und Aufwendungen		Rechnungs- ergebnis des Vor-Vor- jahres	Ansatz des Vor- jahres	Ansatz des Haus- halts- jahres	Ansatz des ersten Jahres der mittel- fristigen Ergebnis- und Finanz- planung 2025	Ansatz des zweiten Jahres der mittel- fristigen Ergebnis- und Finanz- planung 2026	Ansatz des dritten Jahres der mittel- fristigen Ergebnis- und Finanz- planung 2027
		2022 EUR	2023 EUR	2024 EUR	2025 EUR	2026 EUR	2027 EUR
1		2	3	4	5	6	7
Ordentliche Erträge		--	--	--	--	--	--
1.	Steuern und ähnliche Abgaben	1.146.915,17	1.122.900	1.149.500	1.156.200	1.159.200	1.162.200
2.	Zuwendungen und allgemeine Umlagen	2.404,00	0	0	0	0	0
8.	Zinsen und ähnliche Finanzerträge	338,00	0	0	0	0	0
11.	Sonstige ordentliche Erträge	122.627,52	74.000	0	0	0	0
12.	= Summe ordentliche Erträge	1.272.284,69	1.196.900	1.149.500	1.156.200	1.159.200	1.162.200
Ordentliche Aufwendungen		--	--	--	--	--	--
16.	Abschreibungen	819,99	0	0	0	0	0
18.	Transferaufwendungen	827.357,00	763.800	845.000	848.800	851.300	853.300
19.	Sonstige ordentliche Aufwendungen	-0,27	0	0	0	0	0
20.	= Summe ordentliche Aufwendungen	828.176,72	763.800	845.000	848.800	851.300	853.300
21.	ordentliches Ergebnis (Summe ordentliche Erträge abzüglich ordentliche Aufwendungen)	444.107,97	433.100	304.500	307.400	307.900	308.900
24.	außerordentliches Ergebnis (außerordentliche Erträge abzüglich außerordentliche Aufwendungen)	0,00	0	0	0	0	0
25.	Jahresergebnis (Saldo aus dem ordentlichen aund dem außerordentlichen Ergebnis) Überschuss (+)/Fehlbetrag (-)	444.107,97	433.100	304.500	307.400	307.900	308.900
28.	Saldo aus internen Leistungsbeziehungen	0,00	0	0	0	0	0
29.	Ergebnis unter Berücksichtigung der internen Leistungsbeziehungen	444.107,97	433.100	304.500	307.400	307.900	308.900



Gemeinde	4	Gemeinde Oetzen
Produktbereich	46	Zentrale Finanzleistungen
Produktgruppe	461	Allgemeine Finanzwirtschaft
Produkt	46110	Steuern, allgemeine Zuweisungen, allgemeine Umlagen

**Teilhaushalt
(Muster 8)**

C. Teilfinanzhaushalt

Einzahlungen und Auszahlungen		Rechnungs- ergebnis des Vor-Vor- jahres	Ansatz des Vor- jahres	Ansatz des Haus- halts- jahres	Verpflichtun- gsermächtig- ungen 2024 EUR	Ansatz des ersten Jahres der mittel- fristigen Ergebnis- und Finanz- planung 2025 EUR	Ansatz des zweiten Jahres der mittel- fristigen Ergebnis- und Finanz- planung 2026 EUR	Ansatz des dritten Jahres der mittel- fristigen Ergebnis- und Finanz- planung 2027 EUR
		2022 EUR	2023 EUR	2024 EUR				
1		2	3	4	5	6	7	8
Einzahlungen aus laufender Verwaltungstätigkeit		--	--	--	--	--	--	--
1.	Steuern und ähnliche Abgaben	1.151.143,09	1.122.900	1.149.500	0	1.156.200	1.159.200	1.162.200
2.	Zuwendungen und allgemeine Umlagen	2.404,00	0	0	0	0	0	0
8.	sonstige haushaltswirksame Einzahlungen	288,00	0	0	0	0	0	0
9.	= Summe der Einzahlungen aus laufender Verwaltungstätigkeit	1.153.835,09	1.122.900	1.149.500	0	1.156.200	1.159.200	1.162.200
Auszahlungen aus laufender Verwaltungstätigkeit		--	--	--	--	--	--	--
14.	Transferauszahlungen	715.913,00	763.800	845.000	0	848.800	851.300	853.300
15.	sonstige haushaltswirksame Auszahlungen	-0,30	0	0	0	0	0	0
16.	= Summe der Auszahlungen aus laufender Verwaltungstätigkeit	715.912,70	763.800	845.000	0	848.800	851.300	853.300
17.	Saldo aus laufender Verwaltungstätigkeit (Summe der Einzahlungen abzüglich Summe der Auszahlungen aus Verwaltungstätigkeit)	437.922,39	359.100	304.500	0	307.400	307.900	308.900
Einzahlungen für Investitionstätigkeit		--	--	--	--	--	--	--
23.	= Summe der Einzahlungen für Investitionstätigkeit	0,00	0	0	0	0	0	0
Auszahlungen für Investitionstätigkeit		--	--	--	--	--	--	--
30.	= Summe der Auszahlungen für Investitionstätigkeit	0,00	0	0	0	0	0	0
31.	Saldo aus Investitionstätigkeit (Summe Einzahlungen abzüglich Summe Auszahlungen für Investitionstätigkeit)	0,00	0	0	0	0	0	0
32.	Finanzmittel-Überschuss/-Fehlbetrag (Summen Zeile 17 und 31)	437.922,39	359.100	304.500	0	307.400	307.900	308.900
Ein-, Auszahlungen aus Finanzierungstätigkeit								
35.	Saldo aus Finanzierungstätigkeit (Saldo aus Zeile 33 und 34)	0,00	0	0	0	0	0	0
36.	Finanzmittelveränderung (Summe der Zeilen 32 und 35)	437.922,39	359.100	304.500	0	307.400	307.900	308.900

Gemeinde 4 Gemeinde Oetzen
 Produktbereich 46 Zentrale Finanzleistungen
 Produktgruppe 461 Allgemeine Finanzwirtschaft
 Produkt 46110 Steuern, allgemeine Zuweisungen, allgemeine Umlagen
 Kostenstelle 461100 Steuern, Zuweisungen, Umlagen



**Teilhaushalt
(Muster 8)**

B. Teilergebnishaushalt

Erträge und Aufwendungen		Rechnungs- ergebnis des Vor-Vor- jahres	Ansatz des Vor- jahres	Ansatz des Haus- halts- jahres	Ansatz des ersten Jahres der mittel- fristigen Ergebnis- und Finanz- planung 2025	Ansatz des zweiten Jahres der mittel- fristigen Ergebnis- und Finanz- planung 2026	Ansatz des dritten Jahres der mittel- fristigen Ergebnis- und Finanz- planung 2027
		2022 EUR	2023 EUR	2024 EUR	2025 EUR	2026 EUR	2027 EUR
1	2	3	4	5	6	7	
Ordentliche Erträge		--	--	--	--	--	--
1.	Steuern und ähnliche Abgaben	1.146.915,17	1.122.900	1.149.500	1.156.200	1.159.200	1.162.200
	30 110 00 Grundsteuer A	59.421,95	59.800	55.800	55.800	55.800	55.800
	30 120 00 Grundsteuer B	156.891,12	156.400	157.000	157.500	158.000	158.500
	30 130 00 Gewerbesteuer	418.013,10	375.000	390.000	395.000	395.000	395.000
	30 210 00 Gemeindeanteil an der Einkommensteuer	472.646,00	490.000	505.000	506.000	508.000	510.000
	30 220 00 Gemeindeanteil an der Umsatzsteuer	31.421,00	33.200	33.300	33.500	34.000	34.500
	30 320 00 Hundesteuer	8.522,00	8.500	8.400	8.400	8.400	8.400
2.	Zuwendungen und allgemeine Umlagen	2.404,00	0	0	0	0	0
	31 310 00 Sonst. allg. Zuweisungen Land	2.404,00	0	0	0	0	0
8.	Zinsen und ähnliche Finanzerträge	338,00	0	0	0	0	0
	36 910 00 Verzinsung v.Steuernachforderungen	338,00	0	0	0	0	0
11.	Sonstige ordentliche Erträge	122.627,52	74.000	0	0	0	0
	35 827 00 Inanspr. RSt Finanzausgl. Steuerschuld.	120.043,00	74.000	0	0	0	0
	35 831 00 Ertr.a.Aufl./Herabs.v.Wertb.a. Fordg.	2.584,52	0	0	0	0	0
12.	= Summe ordentliche Erträge	1.272.284,69	1.196.900	1.149.500	1.156.200	1.159.200	1.162.200
Ordentliche Aufwendungen		--	--	--	--	--	--
16.	Abschreibungen	819,99	0	0	0	0	0
	47 211 11 Abschr. a.Ford.wg.Uneinbringlichk.(EWB)	819,99	0	0	0	0	0
18.	Transferaufwendungen	827.357,00	763.800	845.000	848.800	851.300	853.300
	43 410 00 Gewerbesteuerumlage	35.669,00	31.600	33.300	33.800	33.800	33.800
	43 721 00 Kreisumlage, Regionsumlage	527.792,00	487.200	502.500	505.000	507.000	509.000
	43 722 00 Samtgemeindeumlage	263.896,00	245.000	309.200	310.000	310.500	310.500
19.	Sonstige ordentliche Aufwendungen	-0,27	0	0	0	0	0
	44 310 00 Geschäftsaufwendungen	-0,27	0	0	0	0	0
20.	= Summe ordentliche Aufwendungen	828.176,72	763.800	845.000	848.800	851.300	853.300
21.	ordentliches Ergebnis (Summe ordentliche Erträge abzüglich ordentliche Aufwendungen)	444.107,97	433.100	304.500	307.400	307.900	308.900
24.	außerordentliches Ergebnis (außerordentliche Erträge abzüglich außerordentliche Aufwendungen)	0,00	0	0	0	0	0
25.	Jahresergebnis (Saldo aus dem ordentlichen aund dem außerordentlichen Ergebnis) Überschuss (+)/Fehlbetrag (-)	444.107,97	433.100	304.500	307.400	307.900	308.900
28.	Saldo aus internen Leistungsbeziehungen	0,00	0	0	0	0	0
29.	Ergebnis unter Berücksichtigung der internen Leistungsbeziehungen	444.107,97	433.100	304.500	307.400	307.900	308.900



Gemeinde	4	Gemeinde Oetzen
Produktbereich	46	Zentrale Finanzleistungen
Produktgruppe	461	Allgemeine Finanzwirtschaft
Produkt	46110	Steuern, allgemeine Zuweisungen, allgemeine Umlagen
Kostenstelle	461100	Steuern, Zuweisungen, Umlagen

**Teilhaushalt
(Muster 8)**

C. Teilfinanzhaushalt

Einzahlungen und Auszahlungen		Rechnungs- ergebnis des Vor-Vor- jahres	Ansatz des Vor- jahres	Ansatz des Haus- halts- jahres	Verpflichtun- gsermächtig- ungen 2024 EUR	Ansatz des ersten Jahres der mittel- fristigen Ergebnis- und Finanz- planung 2025 EUR	Ansatz des zweiten Jahres der mittel- fristigen Ergebnis- und Finanz- planung 2026 EUR	Ansatz des dritten Jahres der mittel- fristigen Ergebnis- und Finanz- planung 2027 EUR
		2022 EUR	2023 EUR	2024 EUR				
1		2	3	4	5	6	7	8
Einzahlungen aus laufender Verwaltungstätigkeit		--	--	--	--	--	--	--
1.	Steuern und ähnliche Abgaben	1.151.143,09	1.122.900	1.149.500	0	1.156.200	1.159.200	1.162.200
	60 110 00 Grundsteuer A	58.176,74	59.800	55.800	0	55.800	55.800	55.800
	60 120 00 Grundsteuer B	155.590,75	156.400	157.000	0	157.500	158.000	158.500
	60 130 00 Gewerbesteuer	417.840,60	375.000	390.000	0	395.000	395.000	395.000
	60 210 00 Gemeindeanteil an der Einkommensteuer	479.010,00	490.000	505.000	0	506.000	508.000	510.000
	60 220 00 Gemeindeanteil an der Umsatzsteuer	32.075,00	33.200	33.300	0	33.500	34.000	34.500
	60 320 00 Hundesteuer	8.450,00	8.500	8.400	0	8.400	8.400	8.400
2.	Zuwendungen und allgemeine Umlagen	2.404,00	0	0	0	0	0	0
	61 310 00 Sonst. allg. Zuweisungen Land	2.404,00	0	0	0	0	0	0
8.	sonstige haushaltswirksame Einzahlungen	288,00	0	0	0	0	0	0
	65 620 00 Säumniszuschläge u.ä.	288,00	0	0	0	0	0	0
9.	= Summe der Einzahlungen aus laufender Verwaltungstätigkeit	1.153.835,09	1.122.900	1.149.500	0	1.156.200	1.159.200	1.162.200
Auszahlungen aus laufender Verwaltungstätigkeit		--	--	--	--	--	--	--
14.	Transferauszahlungen	715.913,00	763.800	845.000	0	848.800	851.300	853.300
	73 410 00 Gewerbesteuerumlage	38.828,00	31.600	33.300	0	33.800	33.800	33.800
	73 721 00 Kreisumlage, Regionsumlage	439.190,00	487.200	502.500	0	505.000	507.000	509.000
	73 722 00 Samtgemeindeumlage	237.895,00	245.000	309.200	0	310.000	310.500	310.500
15.	sonstige haushaltswirksame Auszahlungen	-0,30	0	0	0	0	0	0
	74 310 00 Geschäftsauszahlungen	-0,30	0	0	0	0	0	0
16.	= Summe der Auszahlungen aus laufender Verwaltungstätigkeit	715.912,70	763.800	845.000	0	848.800	851.300	853.300
17.	Saldo aus laufender Verwaltungstätigkeit (Summe der Einzahlungen abzüglich Summe der Auszahlungen aus Verwaltungstätigkeit)	437.922,39	359.100	304.500	0	307.400	307.900	308.900
Einzahlungen für Investitionstätigkeit		--	--	--	--	--	--	--
23.	= Summe der Einzahlungen für Investitionstätigkeit	0,00	0	0	0	0	0	0
Auszahlungen für Investitionstätigkeit		--	--	--	--	--	--	--
30.	= Summe der Auszahlungen für Investitionstätigkeit	0,00	0	0	0	0	0	0
31.	Saldo aus Investitionstätigkeit (Summe Einzahlungen abzüglich Summe Auszahlungen für Investitionstätigkeit)	0,00	0	0	0	0	0	0
32.	Finanzmittel-Überschuss/-Fehlbetrag (Summen Zeile 17 und 31)	437.922,39	359.100	304.500	0	307.400	307.900	308.900
Ein-, Auszahlungen aus Finanzierungstätigkeit								
35.	Saldo aus Finanzierungstätigkeit (Saldo aus Zeile 33 und 34)	0,00	0	0	0	0	0	0
36.	Finanzmittelveränderung (Summe der Zeilen 32 und 35)	437.922,39	359.100	304.500	0	307.400	307.900	308.900

Gemeinde	4	Gemeinde Oetzen
Produktbereich	46	Zentrale Finanzleistungen
Produktgruppe	461	Allgemeine Finanzwirtschaft
Produkt	46120	Sonstige allgemeine Finanzwirtschaft



Produktbeschreibung

Produktbereich: 61 Allgemeine Finanzwirtschaft

Produktgruppe: 612 Sonstige allgemeine Finanzwirtschaft

Produkt: 6120 Sonstige allgemeine Finanzwirtschaft

Verantwortliche Person/en

Herr Jensen

Verantwortliche Organisationseinheit

Gemeinde Oetzen

Kurzbeschreibung

In diesem Produkt werden alle nicht einzelnen Produkten zuzuordnenden Erträge und Aufwendungen zentral gebucht und verwaltet. Es handelt sich in erster Linie um allgemeine Finanzaufweisungen und Umlagen, sowie Steuern, Beiträge und Gebühren.

Zielgruppe

Gesamtverwaltung, Gemeinderat

Auftragsgrundlage

Bundes- und Landesrecht, Verordnung, örtliche Satzungsrecht

Zugeordnete Kostenstellen

461200 Sonstige Finanzwirtschaft

Pflichtaufgaben

Ja

Rechtsbindungsgrad

Muss X Soll O Kann O

Freiwillige Aufgaben

Nein



Gemeinde	4	Gemeinde Oetzen
Produktbereich	46	Zentrale Finanzleistungen
Produktgruppe	461	Allgemeine Finanzwirtschaft
Produkt	46120	Sonstige allgemeine Finanzwirtschaft

**Teilhaushalt
(Muster 8)**

B. Teilergebnishaushalt

Erträge und Aufwendungen	Rechnungs- ergebnis des Vor-Vor- jahres	Ansatz des Vor- jahres	Ansatz des Haus- halts- jahres	Ansatz des ersten Jahres der mittel- fristigen Ergebnis- und Finanz- planung 2025 EUR	Ansatz des zweiten Jahres der mittel- fristigen Ergebnis- und Finanz- planung 2026 EUR	Ansatz des dritten Jahres der mittel- fristigen Ergebnis- und Finanz- planung 2027 EUR
	2022 EUR	2023 EUR	2024 EUR	2025 EUR	2026 EUR	2027 EUR
1	2	3	4	5	6	7
Ordentliche Erträge	--	--	--	--	--	--
11. Sonstige ordentliche Erträge	1.442,72	0	0	0	0	0
12. = Summe ordentliche Erträge	1.442,72	0	0	0	0	0
Ordentliche Aufwendungen	--	--	--	--	--	--
17. Zinsen und ähnliche Aufwendungen	189,61	700	700	700	1.600	4.000
19. Sonstige ordentliche Aufwendungen	60,00	100	100	100	100	100
20. = Summe ordentliche Aufwendungen	249,61	800	800	800	1.700	4.100
21. ordentliches Ergebnis (Summe ordentliche Erträge abzüglich ordentliche Aufwendungen)	1.193,11	-800	-800	-800	-1.700	-4.100
24. außerordentliches Ergebnis (außerordentliche Erträge abzüglich außerordentliche Aufwendungen)	0,00	0	0	0	0	0
25. Jahresergebnis (Saldo aus dem ordentlichen aund dem außerordentlichen Ergebnis) Überschuss (+)/Fehlbetrag (-)	1.193,11	-800	-800	-800	-1.700	-4.100
28. Saldo aus internen Leistungsbeziehungen	0,00	0	0	0	0	0
29. Ergebnis unter Berücksichtigung der internen Leistungsbeziehungen	1.193,11	-800	-800	-800	-1.700	-4.100



**Teilhaushalt
(Muster 8)**

C. Teilfinanzhaushalt

Einzahlungen und Auszahlungen		Rechnungs- ergebnis des Vor-Vor- jahres	Ansatz des Vor- jahres	Ansatz des Haus- halts- jahres	Verpflichtu- ngsermächt- igungen 2024 EUR	Ansatz des ersten Jahres der mittel- fristigen Ergebnis- und Finanz- planung 2025 EUR	Ansatz des zweiten Jahres der mittel- fristigen Ergebnis- und Finanz- planung 2026 EUR	Ansatz des dritten Jahres der mittel- fristigen Ergebnis- und Finanz- planung 2027 EUR
		2022 EUR	2023 EUR	2024 EUR	5	6	7	8
1		2	3	4	5	6	7	8
Einzahlungen aus laufender Verwaltungstätigkeit		--	--	--	--	--	--	--
1.	Steuern und ähnliche Abgaben	2,77	0	0	0	0	0	0
8.	sonstige haushaltswirksame Einzahlungen	1.184,15	0	0	0	0	0	0
9.	= Summe der Einzahlungen aus laufender Verwaltungstätigkeit	1.186,92	0	0	0	0	0	0
Auszahlungen aus laufender Verwaltungstätigkeit		--	--	--	--	--	--	--
13.	Zinsen und ähnliche Auszahlungen	189,61	700	700	0	700	1.600	4.000
15.	sonstige haushaltswirksame Auszahlungen	66,46	100	100	0	100	100	100
16.	= Summe der Auszahlungen aus laufender Verwaltungstätigkeit	256,07	800	800	0	800	1.700	4.100
17.	Saldo aus laufender Verwaltungstätigkeit (Summe der Einzahlungen abzüglich Summe der Auszahlungen aus Verwaltungstätigkeit)	930,85	-800	-800	0	-800	-1.700	-4.100
Einzahlungen für Investitionstätigkeit		--	--	--	--	--	--	--
23.	= Summe der Einzahlungen für Investitionstätigkeit	0,00	0	0	0	0	0	0
Auszahlungen für Investitionstätigkeit		--	--	--	--	--	--	--
30.	= Summe der Auszahlungen für Investitionstätigkeit	0,00	0	0	0	0	0	0
31.	Saldo aus Investitionstätigkeit (Summe Einzahlungen abzüglich Summe Auszahlungen für Investitionstätigkeit)	0,00	0	0	0	0	0	0
32.	Finanzmittel-Überschuss/-Fehlbetrag (Summen Zeile 17 und 31)	930,85	-800	-800	0	-800	-1.700	-4.100
Ein-, Auszahlungen aus Finanzierungstätigkeit								
33.	"Einzahlungen; Aufnahme Von Krediten und inneren Darlehen für Investitionstätigkeit"	0,00	0	80.300	0	0	0	0
34.	"Auszahlungen; Tilgung von Krediten und Rückzahlung von inneren Darlehen für Investitionstätigkeit"	16.623,39	16.700	16.700	0	16.700	15.800	13.400
35.	Saldo aus Finanzierungstätigkeit (Saldo aus Zeile 33 und 34)	-16.623,39	-16.700	63.600	0	-16.700	-15.800	-13.400
36.	Finanzmittelveränderung (Summe der Zeilen 32 und 35)	-15.692,54	-17.500	62.800	0	-17.500	-17.500	-17.500



Gemeinde	4	Gemeinde Oetzen
Produktbereich	46	Zentrale Finanzleistungen
Produktgruppe	461	Allgemeine Finanzwirtschaft
Produkt	46120	Sonstige allgemeine Finanzwirtschaft
Kostenstelle	461200	Sonstige Finanzwirtschaft

**Teilhaushalt
(Muster 8)**

B. Teilergebnishaushalt

Erträge und Aufwendungen		Rechnungs- ergebnis des Vor-Vor- jahres	Ansatz des Vor- jahres	Ansatz des Haus- halts- jahres	Ansatz des ersten Jahres der mittel- fristigen Ergebnis- und Finanz- planung 2025 EUR	Ansatz des zweiten Jahres der mittel- fristigen Ergebnis- und Finanz- planung 2026 EUR	Ansatz des dritten Jahres der mittel- fristigen Ergebnis- und Finanz- planung 2027 EUR
		2022 EUR	2023 EUR	2024 EUR	2025 EUR	2026 EUR	2027 EUR
1		2	3	4	5	6	7
Ordentliche Erträge		--	--	--	--	--	--
11.	Sonstige ordentliche Erträge	1.442,72	0	0	0	0	0
	35 620 00 Säumniszuschläge	1.442,72	0	0	0	0	0
12.	= Summe ordentliche Erträge	1.442,72	0	0	0	0	0
Ordentliche Aufwendungen		--	--	--	--	--	--
17.	Zinsen und ähnliche Aufwendungen	189,61	700	700	700	1.600	4.000
	45 170 00 Zinsaufwendungen an Kreditinstitute	189,61	200	200	200	1.100	3.500
	45 210 00 Zinsaufwendungen für Liquiditätskredite	0,00	500	500	500	500	500
19.	Sonstige ordentliche Aufwendungen	60,00	100	100	100	100	100
	44 310 00 Geschäftsaufwendungen	60,00	100	100	100	100	100
20.	= Summe ordentliche Aufwendungen	249,61	800	800	800	1.700	4.100
21.	ordentliches Ergebnis (Summe ordentliche Erträge abzüglich ordentliche Aufwendungen)	1.193,11	-800	-800	-800	-1.700	-4.100
24.	außerordentliches Ergebnis (außerordentliche Erträge abzüglich außerordentliche Aufwendungen)	0,00	0	0	0	0	0
25.	Jahresergebnis (Saldo aus dem ordentlichen aund dem außerordentlichen Ergebnis) Überschuss (+)/Fehlbetrag (-)	1.193,11	-800	-800	-800	-1.700	-4.100
28.	Saldo aus internen Leistungsbeziehungen	0,00	0	0	0	0	0
29.	Ergebnis unter Berücksichtigung der internen Leistungsbeziehungen	1.193,11	-800	-800	-800	-1.700	-4.100

Gemeinde	4	Gemeinde Oetzen
Produktbereich	46	Zentrale Finanzleistungen
Produktgruppe	461	Allgemeine Finanzwirtschaft
Produkt	46120	Sonstige allgemeine Finanzwirtschaft
Kostenstelle	461200	Sonstige Finanzwirtschaft



**Teilhaushalt
(Muster 8)**

C. Teilfinanzhaushalt

Einzahlungen und Auszahlungen		Rechnungs- ergebnis des Vor-Vor- jahres	Ansatz des Vor- jahres	Ansatz des Haus- halts- jahres	Verpflichtu- ngsermächt- igungen 2024 EUR	Ansatz des ersten Jahres der mittel- fristigen Ergebnis- und Finanz- planung 2025 EUR	Ansatz des zweiten Jahres der mittel- fristigen Ergebnis- und Finanz- planung 2026 EUR	Ansatz des dritten Jahres der mittel- fristigen Ergebnis- und Finanz- planung 2027 EUR
		2022 EUR	2023 EUR	2024 EUR				
1	2	3	4	5	6	7	8	
Einzahlungen aus laufender Verwaltungstätigkeit		--	--	--	--	--	--	--
1.	Steuern und ähnliche Abgaben	2,77	0	0	0	0	0	0
	60 120 00 Grundsteuer B	2,77	0	0	0	0	0	0
8.	sonstige haushaltswirksame Einzahlungen	1.184,15	0	0	0	0	0	0
	65 620 00 Säumniszuschläge u.ä.	1.184,15	0	0	0	0	0	0
9.	= Summe der Einzahlungen aus laufender Verwaltungstätigkeit	1.186,92	0	0	0	0	0	0
Auszahlungen aus laufender Verwaltungstätigkeit		--	--	--	--	--	--	--
13.	Zinsen und ähnliche Auszahlungen	189,61	700	700	0	700	1.600	4.000
	75 170 00 Zinsauszahlungen an Kreditinstitute	189,61	200	200	0	200	1.100	3.500
	75 210 00 Zinsauszahlungen f. Liquiditätskredite	0,00	500	500	0	500	500	500
15.	sonstige haushaltswirksame Auszahlungen	66,46	100	100	0	100	100	100
	74 310 00 Geschäftsauszahlungen	66,46	100	100	0	100	100	100
16.	= Summe der Auszahlungen aus laufender Verwaltungstätigkeit	256,07	800	800	0	800	1.700	4.100
17.	Saldo aus laufender Verwaltungstätigkeit (Summe der Einzahlungen abzüglich Summe der Auszahlungen aus Verwaltungstätigkeit)	930,85	-800	-800	0	-800	-1.700	-4.100
Einzahlungen für Investitionstätigkeit		--	--	--	--	--	--	--
23.	= Summe der Einzahlungen für Investitionstätigkeit	0,00	0	0	0	0	0	0
Auszahlungen für Investitionstätigkeit		--	--	--	--	--	--	--
30.	= Summe der Auszahlungen für Investitionstätigkeit	0,00	0	0	0	0	0	0
31.	Saldo aus Investitionstätigkeit (Summe Einzahlungen abzüglich Summe Auszahlungen für Investitionstätigkeit)	0,00	0	0	0	0	0	0
32.	Finanzmittel-Überschuss/-Fehlbetrag (Summen Zeile 17 und 31)	930,85	-800	-800	0	-800	-1.700	-4.100
Ein-, Auszahlungen aus Finanzierungstätigkeit								
33.	"Einzahlungen; Aufnahme Von Krediten und inneren Darlehen für Investitionstätigkeit"	0,00	0	80.300	0	0	0	0
	69 273 00 Inv.Kr.Kred.In. Lz >5J.Euro-W.	0,00	0	80.300	0	0	0	0
34.	"Auszahlungen; Tilgung von Krediten und Rückzahlung von inneren Darlehen für Investitionstätigkeit"	16.623,39	16.700	16.700	0	16.700	15.800	13.400
	79 272 00 Tilg.In.Kr.Kred.In. Lz 1-5 J.EUR	16.623,39	16.700	16.700	0	16.700	15.800	13.400
35.	Saldo aus Finanzierungstätigkeit (Saldo aus Zeile 33 und 34)	-16.623,39	-16.700	63.600	0	-16.700	-15.800	-13.400



Gemeinde	4	Gemeinde Oetzen
Produktbereich	46	Zentrale Finanzleistungen
Produktgruppe	461	Allgemeine Finanzwirtschaft
Produkt	46120	Sonstige allgemeine Finanzwirtschaft
Kostenstelle	461200	Sonstige Finanzwirtschaft

**Teilhaushalt
(Muster 8)**

C. Teilfinanzhaushalt

Einzahlungen und Auszahlungen		Rechnungs- ergebnis des Vor-Vor- jahres	Ansatz des Vor- jahres	Ansatz des Haus- halts- jahres	Verpflichtu- ngsermächt- igungen 2024 EUR	Ansatz des ersten Jahres der mittel- fristigen Ergebnis- und Finanz- planung 2025 EUR	Ansatz des zweiten Jahres der mittel- fristigen Ergebnis- und Finanz- planung 2026 EUR	Ansatz des dritten Jahres der mittel- fristigen Ergebnis- und Finanz- planung 2027 EUR
		2022 EUR	2023 EUR	2024 EUR				
1		2	3	4	5	6	7	8
36.	Finanzmittelveränderung (Summe der Zeilen 32 und 35)	-15.692,54	-17.500	62.800	0	-17.500	-17.500	-17.500

BILANZ

Gemeinde Oetzen
Rosche

zum

31. Dezember 2021

AKTIVA

PASSIVA

	EUR	Haushaltsjahr EUR	Vorjahr EUR		EUR	Haushaltsjahr EUR	Vorjahr EUR
1. Immaterielles Vermögen				1. Nettoposition			
2. Sachvermögen				1.1 Basis-Reinvermögen			
2.1 Unbebaute Grundstücke und grundstücksgleiche Rechte an unbebauten Grundstücken	335.920,58		302.401,18	1.1.1 Reinvermögen		1.945.373,09	1.942.277,49
2.2 Bebaute Grundstücke und grundstücksgleiche Rechte an bebauten Grundstücken	738.037,10		754.201,10	1.2 Rücklagen			
2.3 Infrastrukturvermögen	2.381.708,58		2.495.393,22	1.2.1 Rücklagen aus Überschüssen des ordentlichen Ergebnisses		155.158,59	48.523,76
2.4 Bauten auf fremden Grundstücken	42.209,00		48.698,00	1.2.2 Rücklagen aus Überschüssen des außerordentlichen Ergebnisses		9.104,00	0,00
2.6 Maschinen und technische Anlagen, Fahrzeuge	1.269,00		1.742,00	1.3 Jahresergebnis			
2.7 Betriebs- und Geschäftsausstattung, Pflanzen und Tiere	11.483,00		11.804,00	1.3.2 Jahresüberschuss		232.584,92	115.738,83
2.9 Geleistete Anzahlungen, Anlagen im Bau	9.584,84		0,00	1.4 Sonderposten			
		3.520.212,10	3.614.239,50	1.4.1 Investitionszuweisungen und -zuschüsse	787.926,07		821.144,07
				1.4.2 Beiträge und ähnliche Entgelte	391.586,93		421.110,20
3. Finanzvermögen						1.179.513,00	1.242.254,27
3.6 Öffentlich-rechtliche Forderungen	10.104,41		9.141,14	2. Schulden			
3.7 Forderungen aus Transferleistungen	5.746,38		3.794,94	2.1 Geldschulden			
3.8 Sonstige privatrechtliche Forderungen	3.380,76		1.817,79	2.1.2 Verbindlichkeiten aus Krediten für Investitionen		195.846,75	382.785,93
Übertrag	19.231,55	3.520.212,10	14.753,87 3.628.993,37	Übertrag		3.717.580,35	3.731.580,28

BILANZ

Gemeinde Oetzen
Rosche

zum

31. Dezember 2021

AKTIVA

PASSIVA

	EUR	Haushaltsjahr EUR	Vorjahr EUR		EUR	Haushaltsjahr EUR	Vorjahr EUR
Übertrag	19.231,55	3.520.212,10	3.628.993,37 14.753,87	Übertrag		3.717.580,35	3.731.580,28
3.9 Durchlaufende Posten und sonstige Vermögensgegenstände	718,51	19.950,06	0,00 14.753,87	2.3 Verbindlichkeiten aus Lieferungen und Leistungen		8.829,90	5.654,17
4. Liquide Mittel		332.598,20	165.198,84	2.4 Transferverbindlichkeiten			
				2.4.1 Finanzausgleich- verbindlichkeiten	0,00		10.280,00
				2.4.2 Verbindlichkeiten aus Zuweisungen und Zuschüssen für laufende Zwecke	12.831,12		7.415,09
						12.831,12	17.695,09
				2.5 Sonstige Verbindlichkeiten			
				2.5.1 Durchlaufende Posten			
				2.5.1.3 Sonstige durchlaufende Posten	0,00		148,09
				2.5.2 Abzuführende Gewerbesteuer	7.689,00		1.768,00
				2.5.4 Andere sonstige Verbindlichkeiten	0,00	7.689,00	48,00 1.964,09
				3. Rückstellungen			
				3.6 Rückstellungen im Rahmen des Finanzausgleichs und von Steuerschuldverhältnissen	120.043,00		31.700,00
				3.8 Andere Rückstellungen	5.600,00		5.500,00
						125.643,00	37.200,00
Übertrag		3.872.760,36	3.794.192,21	Übertrag		3.872.573,37	3.794.093,63

BILANZ

Gemeinde Oetzen
Rosche

zum

31. Dezember 2021

AKTIVA

PASSIVA

	EUR	Haushaltsjahr EUR	Vorjahr EUR		EUR	Haushaltsjahr EUR	Vorjahr EUR
Übertrag		3.872.760,36	3.794.192,21	Übertrag		3.872.573,37	3.794.093,63
				4. Passive Rechnungs- abgrenzung		186,99	98,58
		<u>3.872.760,36</u>	<u>3.794.192,21</u>			<u>3.872.760,36</u>	<u>3.794.192,21</u>

Vorbelastungen künftiger Haushaltsjahre: Keine

Rosche, den 06. Dezember 2022



K. Kottlick
Gemeindedirektorin

**Übersicht
über die aus Verpflichtungsermächtigungen voraussichtlich
fällig werdenden Auszahlungen
(Muster 9)**

Übersicht gem. § 1 Abs. 2 Nr. 5 KomHKVO

Verpflichtungsermächtigungen im Haushaltsplan des Jahres¹⁾	Voraussichtlich fällig werdende Auszahlungen ^{2) 3)}			
	2024	2025	2026	2027
	-Euro-	-Euro-	-Euro-	-Euro-
1	2	3	4	5
Nicht zutreffend	0	0	0	0
Insgesamt	0	0	0	0
Nachrichtlich: in der mittelfristigen Finanzplanung vorgesehene Kreditaufnahmen für Investitionstätigkeit	0	0	0	0

¹⁾ In Spalte 1 sind das Haushaltsjahr und alle früheren Jahre auszuführen, in denen Verpflichtungsermächtigungen veranschlagt waren, aus deren Inanspruchnahme noch Auszahlungen fällig werden.

²⁾ In Spalte 2 ist das Haushaltsjahr, in den Spalten 3 bis 5 die sich anschließenden Jahre einzusetzen.

³⁾ Werden Auszahlungen aus Verpflichtungsermächtigungen in Jahren fällig, auf die sich die mittelfristige Finanzplanung noch nicht erstreckt, so sind weitere Kopfspalten in die Übersicht aufzunehmen und die voraussichtlichen Kreditaufnahmen für Investitionstätigkeit in diesen Jahren gemäß § 1 Abs. 2 Nr. 5 zweiter Halbsatz KomHKVO besonders dazustellen.

**Übersicht über den voraussichtlichen Stand der Schulden
Gemeinde Oetzen**

Übersicht gem. § 1 Abs. 2 Nr. 6 KomHKVO

Art der Schulden	Stand zu Beginn des Vor- jahres - 1000 Euro-	Voraussicht- licher Stand zu Beginn des Haushalts- Jahres - 1000 Euro-
1	2	3
1. Geldschulden aus 1.1 Anleihen 1.2 Verbindlichkeiten aus Krediten für Investitionstätigkeit 1.3 Liquiditätskrediten	180	163
2. Verbindlichkeiten aus kreditähnlichen Rechtsgeschäften	0	0
3. Verbindlichkeiten aus Lieferungen und Leistungen	4	0
4. Transferverbindlichkeiten	29	11
5. Sonstige Verbindlichkeiten	5	0
Schulden insgesamt	218	174

Vorabdotierung/ Zuschüsse Gemeinde Oetzen 2024
als freiwillige Leistung

lfd. Nr.	Bezeichnung	Betrag	Teilhaushalt	Kostenstelle
1	Zuschuss Spielvereinigung Oetzen-Stöcken	€ 1.600,00	44 Gesundheit und Sport	442100 Sportförderung
2	Zuschuss Kyffhäuserkameradschaft	€ 1.000,00	42 Schule und Kultur	428100 Heimat- und Kulturpflege
3	Zuschuss Kriegsgräberfürsorge	€ 50,00	42 Schule und Kultur	428100 Heimat- und Kulturpflege
4	Zuschuss Seniorenkreis Oetzen	€ 394,00	42 Schule und Kultur	428100 Heimat- und Kulturpflege
5	Zuschuss SoVD VdK Stöcken-Rosche	€ 150,00	42 Schule und Kultur	428100 Heimat- und Kulturpflege
6	Zuschuss SoVD Oetzen-Stöcken	€ 434,00	42 Schule und Kultur	428100 Heimat- und Kulturpflege
8	Schützengilde Oetzen	€ 1.000,00	42 Schule und Kultur	428100 Heimat- und Kulturpflege
9	Rechnungstage Bruchwedel und Dörnte	€ 439,00	41 Zentrale Verwaltung	411110 Gemeindeorgane
10	Rechnungstage Stöcken	€ 840,00	41 Zentrale Verwaltung	411110 Gemeindeorgane
11	Rechnungstage Oetzen	€ 1.346,00	41 Zentrale Verwaltung	411110 Gemeindeorgane
12	Rechnungstage Jarlitz	€ 417,00	41 Zentrale Verwaltung	411110 Gemeindeorgane
13	Rechnungstage Sütthof	€ 457,00	41 Zentrale Verwaltung	411110 Gemeindeorgane
14	einmalige Ablösung Kosten Lünecom Glasfaservertrag für 24 Monate (39,90 €/Monat) f. Schützengilde Oetzen, Schießstand Stöcken, Dorfgemeinschaft Jarlitz Holzhausen	€ 2.872,80	42 Schule und Kultur	428100 Heimat- und Kulturpflege
15	Zuschuss Bücherbus	€ 200,00	42 Schule und Kultur	428100 Heimat- und Kulturpflege
Gesamtbetrag		€ 11.199,80		

Produktübersicht 2024 Gemeinde Oetzen

Produktbereich/ Teilhaushalt	Produktnummer	Produktbezeichnung
41 Zentrale Verwaltung	41111	Gemeindeorgane
	41113	Einrichtungen für die gesamte Verwaltung
	41118	Gebäudemanagement
42 Schule und Kultur	42810	Sonstige Kulturpflege, Musikpflege
43 Soziales und Jugend	43650	Kinder in Tageseinrichtungen/Tagespflege
	43660	Einrichtungen der Jugendarbeit
44 Gesundheit und Sport	44210	Förderung des Sportes
45 Gestaltung der Umwelt	45110	Räuml. Planungs- und Entwicklungsmaßnahmen
	45310	Konzessionsabgabe
	45410	Gemeindestraßen
	45450	Straßenbeleuchtung/Winterdienst
	45520	Unterhaltung Wasserläufe
46 Zentrale Finanzleistungen	46110	Steuern, allgemeine Zuweisungen, allgemeine Umlagen
	46120	Sonstige allgemeine Finanzwirtschaft



**Übersicht Ergebnishaushalt
(Muster 4)**

(Übersicht über die ordentlichen und außerordentlichen Erträge und Aufwendungen mit den jeweiligen Gesamtsummen der Teilhaushalte des Ergebnishaushalts gem. §1 Abs. 2 Nr. 1 KomHKVO)

Ergebnishaushalt		Ordentliche Erträge	Ordentliche Aufwendungen	Ordentliches Ergebnis (Überschuss (+) Fehlbetrag (-))	Außerordentliche Erträge	Außerordentliche Aufwendungen	Außerordentliches Ergebnis (Überschuss (+) Fehlbetrag (-))
		EUR	EUR	EUR	EUR	EUR	EUR
1		2	3	4	5	6	7
41	Zentrale Verwaltung	2.700	55.700	-53.000	0	0	0
411	Innere Verwaltung	2.700	55.700	-53.000	0	0	0
41111	Gemeindeorgane (örtl./überörtl) BGM, Rat, VA	0	34.300	-34.300	0	0	0
41113	Einrichtungen für die gesamte Verwaltung	0	9.400	-9.400	0	0	0
41118	Gebäudemanagement	2.700	12.000	-9.300	0	0	0
42	Schule und Kultur	0	7.800	-7.800	0	0	0
428	Kultur und Wissenschaft	0	7.800	-7.800	0	0	0
42810	Sonstige Kulturpflege, Musikpflege	0	7.800	-7.800	0	0	0
43	Soziales und Jugend	211.500	416.800	-205.300	0	0	0
436	Kinder-,Jugend-u.Familienhilfe	211.500	416.800	-205.300	0	0	0
43650	Kinder in Tageseinrichtungen/Tagespflege	210.800	406.200	-195.400	0	0	0
43660	Einrichtungen der Jugendarbeit	700	10.600	-9.900	0	0	0
44	Gesundheit und Sport	0	1.600	-1.600	0	0	0
442	Sportförderung	0	1.600	-1.600	0	0	0
44210	Förderung des Sport's	0	1.600	-1.600	0	0	0
45	Gestaltung der Umwelt	89.700	175.200	-85.500	0	0	0
451	Räumliche Planung und Entwicklung	4.900	7.500	-2.600	0	0	0
45110	Räuml. Planungs-u. Entwicklungsmaßnahmen	4.900	7.500	-2.600	0	0	0
453	Ver- und Entsorgung	34.900	0	34.900	0	0	0
45310	Konzessionsabgabe	34.900	0	34.900	0	0	0
454	Verkehrsflächen und -anlagen	49.900	151.700	-101.800	0	0	0
45410	Gemeindestraßen	45.700	132.800	-87.100	0	0	0



Übersicht Ergebnishaushalt (Muster 4)

(Übersicht über die ordentlichen und außerordentlichen Erträge und Aufwendungen mit den jeweiligen Gesamtsummen der Teilhaushalte des Ergebnishaushalts gem. §1 Abs. 2 Nr. 1 KomHKVO)

Ergebnishaushalt		Ordentliche Erträge	Ordentliche Aufwendungen	Ordentliches Ergebnis (Überschuss (+) Fehlbetrag (-))	Außerordentliche Erträge	Außerordentliche Aufwendungen	Außerordentliches Ergebnis (Überschuss (+) Fehlbetrag (-))
		EUR	EUR	EUR	EUR	EUR	EUR
1		2	3	4	5	6	7
45450	Straßenbeleuchtung/Winterdienst	4.200	18.900	-14.700	0	0	0
455	Natur-und Landschaftspflege	0	16.000	-16.000	0	0	0
45520	Unterhaltung Wasserläufe	0	16.000	-16.000	0	0	0
46	Zentrale Finanzleistungen	1.149.500	845.800	303.700	0	0	0
461	Allgemeine Finanzwirtschaft	1.149.500	845.800	303.700	0	0	0
46110	Steuern, allgemeine Zuweisungen, allgemeine Umlagen	1.149.500	845.000	304.500	0	0	0
46120	Sonstige allgemeine Finanzwirtschaft	0	800	-800	0	0	0
Summe		4.360.200	4.508.700	-148.500			



**Übersicht Finanzhaushalt
(Muster 5)**

Übersicht über die Einzahlungen, Auszahlungen und Verpflichtungsermächtigungen mit den jeweiligen Gesamtsummen der Teilhaushalte des Finanzhaushalts gem. §1 Abs. 2 Nr. 2 KomHKVO

Finanzhaushalt		Einzahlungen aus laufender Verwaltungstätigkeit EUR	Auszahlungen aus laufender Verwaltungstätigkeit EUR	Saldo aus laufender Verwaltungstätigkeit EUR	Einzahlungen für Investitionstätigkeit EUR	Auszahlungen für Investitionstätigkeit EUR	Saldo aus Investitionstätigkeit EUR	Einzahlungen aus Finanzierungstätigkeit EUR	Auszahlungen aus Finanzierungstätigkeit EUR	Saldo aus Finanzierungstätigkeit EUR	Verpflichtungsermächtigungen EUR
1		2	3	4	5	6	7	8	9	10	11
41	Zentrale Verwaltung	2.400	53.800	-51.400	0	36.400	-36.400	0	0	0	0
411	Innere Verwaltung	2.400	53.800	-51.400	0	36.400	-36.400	0	0	0	0
41111	Gemeindeorgane (örtl./überörtl) BGM, Rat, VA	0	33.800	-33.800	0	0	0	0	0	0	0
41113	Einrichtungen für die gesamte Verwaltung	0	9.400	-9.400	0	0	0	0	0	0	0
41118	Gebäudemanagement	2.400	10.600	-8.200	0	36.400	-36.400	0	0	0	0
42	Schule und Kultur	0	7.400	-7.400	0	0	0	0	0	0	0
428	Kultur und Wissenschaft	0	7.400	-7.400	0	0	0	0	0	0	0
42810	Sonstige Kulturpflege, Musikpflege	0	7.400	-7.400	0	0	0	0	0	0	0
43	Soziales und Jugend	205.600	398.500	-192.900	0	14.700	-14.700	0	0	0	0
436	Kinder-,Jugend-u.Familienhilfe	205.600	398.500	-192.900	0	14.700	-14.700	0	0	0	0
43650	Kinder in Tageseinrichtungen/Tagespflege	205.600	389.700	-184.100	0	14.700	-14.700	0	0	0	0
43660	Einrichtungen der Jugendarbeit	0	8.800	-8.800	0	0	0	0	0	0	0
44	Gesundheit und Sport	0	1.600	-1.600	0	0	0	0	0	0	0
442	Sportförderung	0	1.600	-1.600	0	0	0	0	0	0	0
44210	Förderung des Sport's	0	1.600	-1.600	0	0	0	0	0	0	0
45	Gestaltung der Umwelt	47.300	110.000	-62.700	5.000	69.700	-64.700	0	0	0	0
451	Räumliche Planung und Entwicklung	4.900	7.500	-2.600	5.000	9.200	-4.200	0	0	0	0
45110	Räuml. Planungs-u. Entwicklungsmaßnahmen	4.900	7.500	-2.600	5.000	9.200	-4.200	0	0	0	0



**Übersicht Finanzhaushalt
(Muster 5)**

Übersicht über die Einzahlungen, Auszahlungen und Verpflichtungsermächtigungen mit den jeweiligen Gesamtsummen der Teilhaushalte des Finanzhaushalts gem. §1 Abs. 2 Nr. 2 KomHKVO

Finanzhaushalt		Einzahlungen aus laufender Verwaltungstätigkeit EUR	Auszahlungen aus laufender Verwaltungstätigkeit EUR	Saldo aus laufender Verwaltungstätigkeit EUR	Einzahlungen für Investitionstätigkeit EUR	Auszahlungen für Investitionstätigkeit EUR	Saldo aus Investitionstätigkeit EUR	Einzahlungen aus Finanzierungstätigkeit EUR	Auszahlungen aus Finanzierungstätigkeit EUR	Saldo aus Finanzierungstätigkeit EUR	Verpflichtungsermächtigungen EUR
453	Ver- und Entsorgung	41.600	6.700	34.900	0	0	0	0	0	0	0
45310	Konzessionsabgabe	41.600	6.700	34.900	0	0	0	0	0	0	0
454	Verkehrsflächen und -anlagen	800	79.800	-79.000	0	60.500	-60.500	0	0	0	0
45410	Gemeindestraßen	800	65.800	-65.000	0	60.500	-60.500	0	0	0	0
45450	Straßenbeleuchtung/Winterdienst	0	14.000	-14.000	0	0	0	0	0	0	0
455	Natur-und Landschaftspflege	0	16.000	-16.000	0	0	0	0	0	0	0
45520	Unterhaltung Wasserläufe	0	16.000	-16.000	0	0	0	0	0	0	0
46	Zentrale Finanzleistungen	1.149.500	845.800	303.700	0	0	0	80.300	16.700	63.600	0
461	Allgemeine Finanzwirtschaft	1.149.500	845.800	303.700	0	0	0	80.300	16.700	63.600	0
46110	Steuern, allgemeine Zuweisungen, allgemeine Umlagen	1.149.500	845.000	304.500	0	0	0	0	0	0	0
46120	Sonstige allgemeine Finanzwirtschaft	0	800	-800	0	0	0	80.300	16.700	63.600	0
Summe		4.214.400	4.251.300	-36.900	15.000	362.400	-347.400	240.900	50.100	190.800	