

Haushaltssatzung
und
Haushaltsplan
2026



Gemeinde Stoetze

Inhaltsverzeichnis

6 Gemeinde Stoetze	1
Deckblatt 2026	1
Vorbericht	4
Investitionen Vorbericht Haushalt 2026 Anlage 1	10
Investitionsprogramm 2026 Anlage 2	12
Haushaltssatzung 2026	13
Gesamtergebnishaushalt	15
Gesamtfinanzhaushalt	16
61 Zentrale Verwaltung	18
61111 Gemeindeorgane (örtl./überörtl) BGM, Rat, VA	20
611110 Gemeindeorgane	23
61113 Einrichtungen für die gesamte Verwaltung	25
611130 Verwaltung allgemein	28
61118 Gebäudemanagement	30
611180 Gebäudemanagement Verwaltung	33
62 Schule und Kultur	35
62810 Sonstige Kulturpflege, Musikpflege	39
628100 Heimat- u. Kulturpflege	44
63 Soziales und Jugend	49
63650 Kinder in Tageseinrichtungen/Tagespflege	53
636500 Kindergarten	57
63660 Einrichtungen der Jugendarbeit	60
636600 Jugendzentrum	63
63661 Spielplätze	65
636610 Spielplätze	69
64 Gesundheit und Sport	73
64210 Förderung des Sport`s	75
642100 Sportförderung	77
65 Gestaltung der Umwelt	79
65110 Planung und Entwicklung	83
651100 Planung und Entwicklung	86
65310 Konzessionsabgabe	88
653100 Konzessionsabgabe	91
65410 Gemeindestraßen	93
654100 Gemeindestraßen	98
65450 Straßenbeleuchtung/Winterdienst	103
654500 Straßenbeleuchtung	106
654510 Winterdienst	108
65520 Unterhaltung Wasserläufe	110
655200 Wasserläufe	113
66 Zentrale Finanzleistungen	115
66110 Steuern,allgemeine Zuweisungen,allgemeine Umlagen	117
661100 Steuern, Zuweisungen, Umlagen	120
66120 Sonstige allgemeine Finanzwirtschaft	123
661200 Sonstige Finanzwirtschaft	126
6 Gemeinde Stoetze	129
Bilanz 2023	129
Übersicht Verpflichtungsermächtigungen 2026	132
Übersicht über den voraussichtlichen Stand der Schulden 2026	133
Vorabdotierung 2026	134

Produktübersicht 2026	135
Übersicht Ergebnishaushalt	136
Übersicht Finanzhaushalt	138

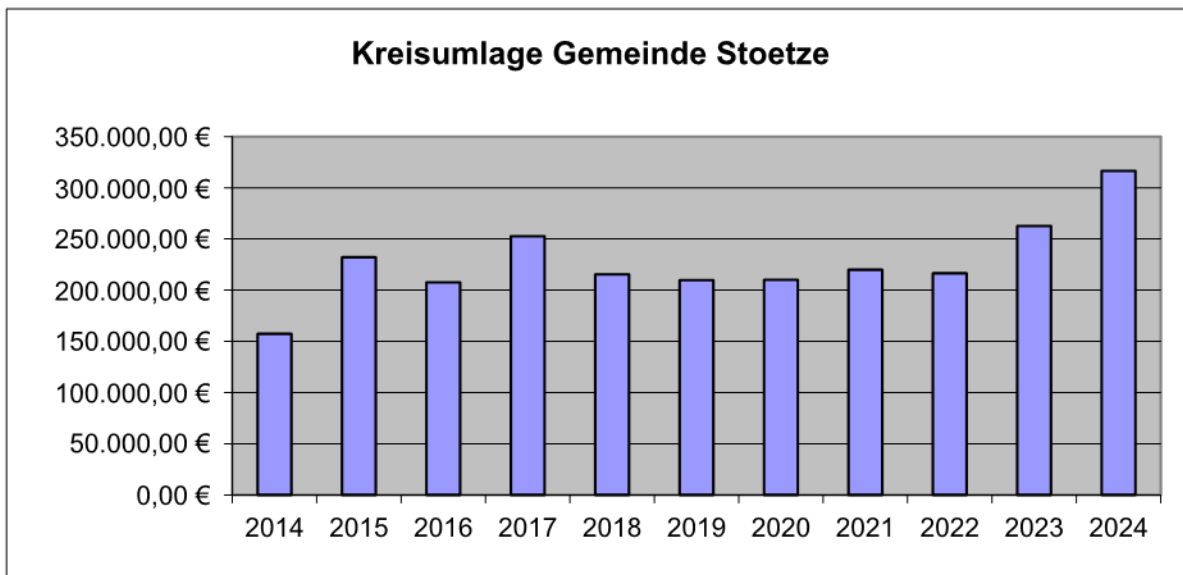
Vorbericht Gemeinde Stoetze 2026

Im Haushalt 2026 sind im Ergebnishaushalt ordentliche Erträge in Höhe von 942.000,00 € und ordentliche Aufwendungen in Höhe von 892.200,00 € veranschlagt. Es ergibt sich ein Jahresüberschuss in Höhe von 49.800,00 €.

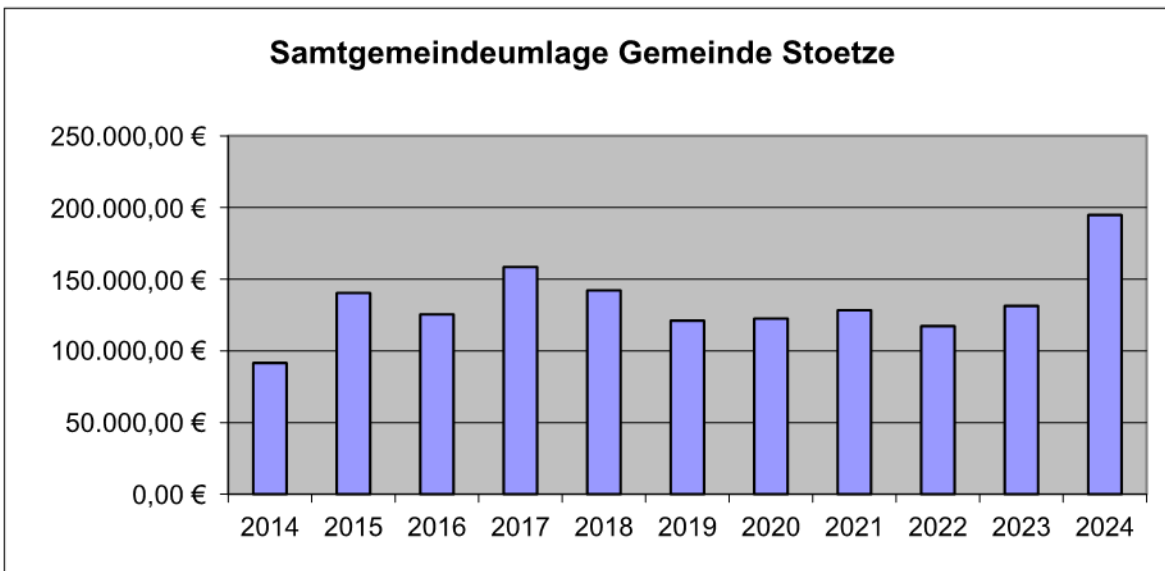
In den Folgejahren der mittelfristigen Ergebnis- und Finanzplanung ist grundsätzlich ebenfalls mit Jahresüberschüssen sowie einer positiven Finanzmittelveränderung zu rechnen. Dabei ist zu beachten, dass die Entwicklung der Samt- und Kreisumlage mit einem etwaigen Einfluss auf das Ergebnis und liquiden Mittel ungewiss ist. Für 2026 ist auf Grund der geplanten Investitionen und deren etwaigen Vorfinanzierung mit einer negativen Finanzmittelveränderung von -102.600,00 € zu rechnen.

Seit 2023 ergeben sich Einnahmen aus geschlossenen Vereinbarungen nach § 6 EEG 2021 bzw. durch Änderung eines Vertrages auf § 6 EEG 2023 mit einem Windparkbetreiber. Entsprechende Verträge mit voraussichtlichen Einnahmen sind bereits abgeschlossen. Im Haushaltsjahr und in der mittelfristigen Haushaltsplanung sind diese in erwartbarer Höhe berücksichtigt. In der Überschussrücklage befinden sich nach dem Beschluss im Rahmen des Jahresabschluss 2023 über die Ergebnisverwendung 2023 insgesamt 630.636,18 €. Zusammen mit der positiven Liquidität zum 31.12.2025 in Höhe von 467.885,48 €, den voraussichtlich positiven Abschlüssen 2024 und 2025 wird in der Planung der Haushaltsausgleich erreicht, die Liquidität und die Finanzierung der Investitionstätigkeiten ist sichergestellt. Wesentliche Einflüsse auf das Ergebnis 2026 haben u.a. die hohen Umlagen durch die Samtgemeindeumlage mit 35 Prozentpunkten (Senkung um einen Prozentpunkt zum Vorjahr entlastet um etwa 6.700 €) und die Kreisumlage mit 55 Prozentpunkten (Mehrbelastung von etwa 20.100,00 € bei aktueller Steuerkraft im Vergleich zur Umlage von 52 Prozentpunkten) und der weiterhin bestehenden Erhöhung des Ansatzes für notwendige Straßenunterhaltungen auf 20.000,00 €. Die für die Umlagenberechnung 2026 maßgeblichen Steuern überdecken aktuell die zu zahlenden Umlagen an Kreis (Umlage mit 55 % Punkten seit 2025) und Samtgemeinde (Umlage von 36 auf 35 % Punkte in 2026) in der Planung lediglich mit 63.767,70 €, eine Entwicklung/ Verstetigung der Umlagen ist noch nicht absehbar. Dabei ist erkennbar, dass die durchschnittlichen Hebesätze der niedersächsischen Kommunen unter 100.000 Einwohnern zur Berechnung der Steuerkraftzahlen 2026 für die Grundsteuern A (362 %) und B (387 %) bereits über dem Hebesatz der Gemeinde Stoetze in 2025 mit 360 % liegen. Der durchschnittliche Hebesatz der niedersächsischen Kommunen unter 100.000 Einwohnern zur Berechnung der Steuerkraft 2026 für die Gewerbesteuer liegt bei 360 % (Stoetze 360 %). Ein Handlungserfordernis einer etwaigen Anpassung der Hebesätze zeichnet sich ab. Die Auswirkungen der Grundsteuerreform auf den Finanzausgleich ist aktuell noch nicht für das Jahr 2027 absehbar. In Folge der Grundsteuerreform 2025 erfolgte eine Anpassung der Hebesätze der Grundsteuer B zur Einhaltung eines gesetzlich vorgeschriebenen aufkommensneutralen Hebesatzes. Auf Grund noch andauernder Messbetragsbewertungen auch auf Grund der Einlegung von Rechtsmitteln ggü. dem Finanzamt liegen die Einnahmen nach aktuellen Messbetragsfeststellungen durch Änderungen unter denen der damals maßgeblich für die Planung für 2025 vorliegenden Messbeträge. Es ist daher in 2026 mit um 2.500,00 € geringeren Grundsteuereinnahmen zu rechnen. Die Abschreibungen bei den Gemeindestraßen haben seit 2023 bis einschließlich 2025 um 30 % Prozent abgenommen, dies ist ggf. ein Zeichen für einen anstehenden Investitionsbedarf.

1. Entwicklung der Haushaltswirtschaft

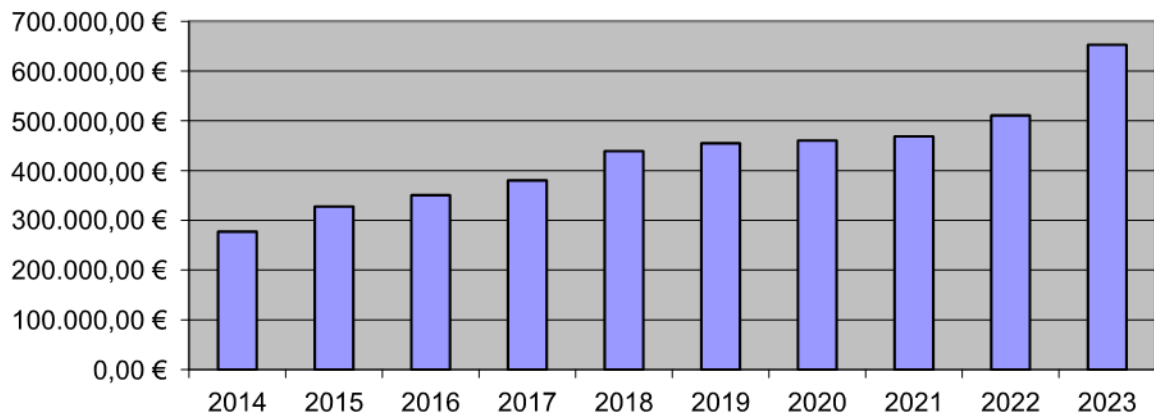


Seit 01.01.2025 beträgt die Kreisumlage 55 Prozentpunkte .



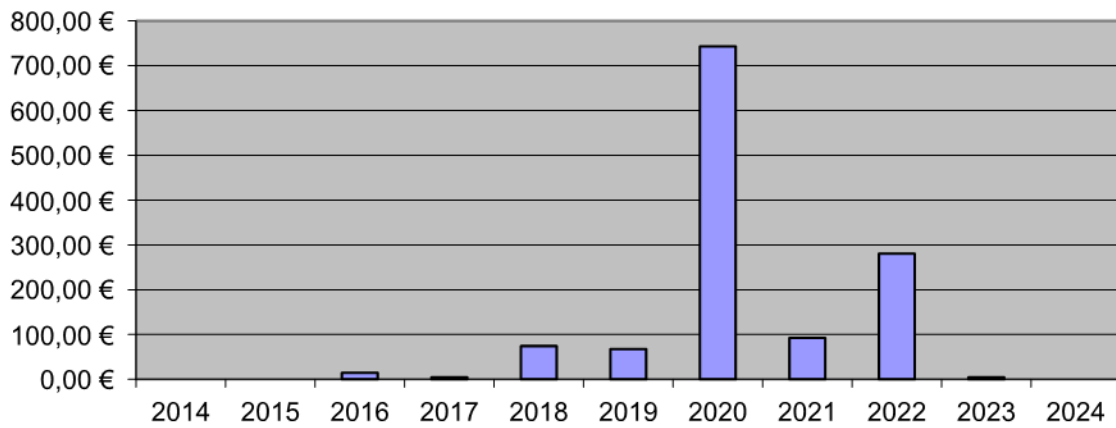
Seit 01.01.2026 beträgt die Samtgemeindeumlage 35 Prozentpunkte.

Verluste aus Vorjahren /Rücklagen inkl. Jahresergebnis Stoetze

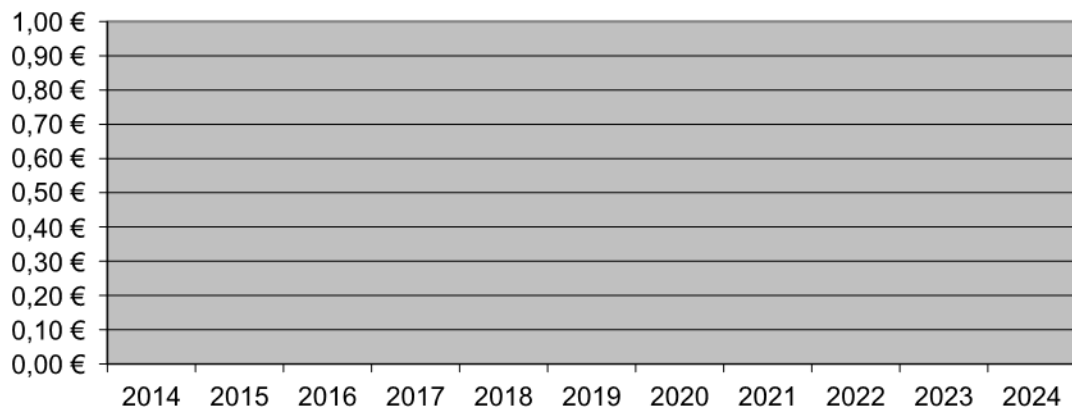


Die Verluste aus Vorjahren waren mit Ablauf des 31.12.2008 ausgeglichen.

Zinsen Liquiditätskredite

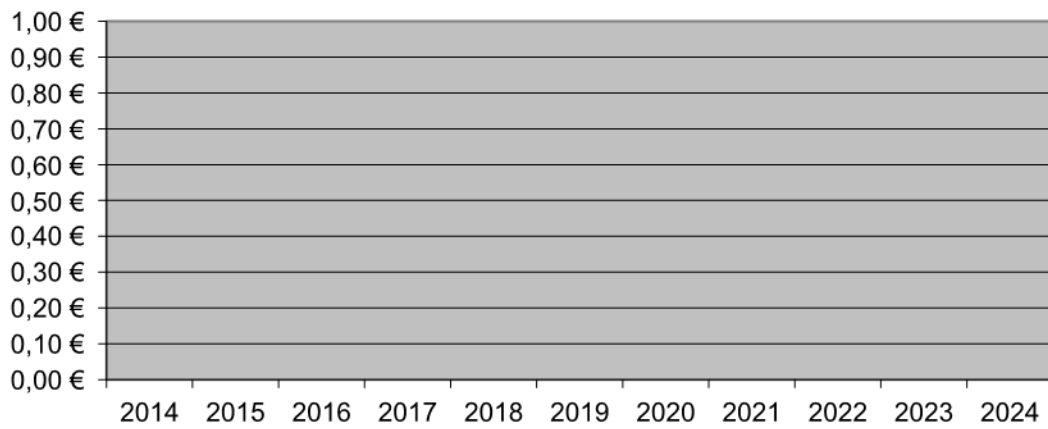


Zinsen Investitionskredite



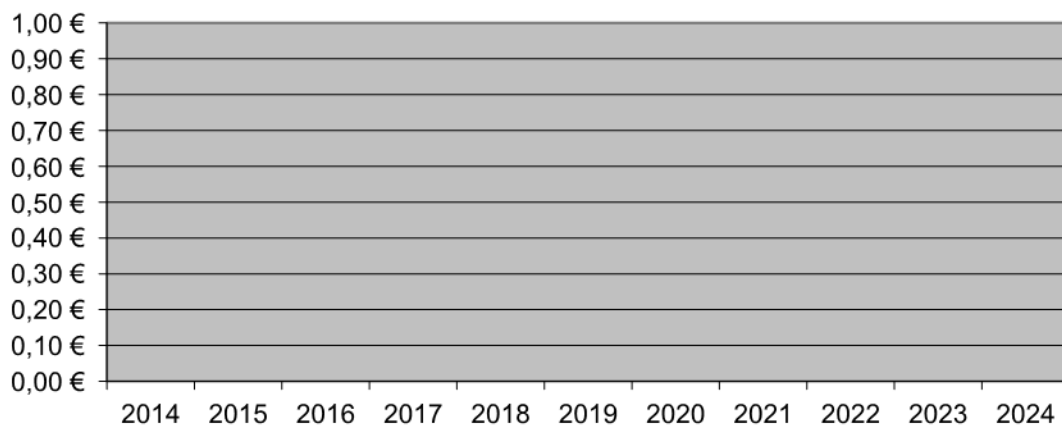
Mit Tilgung des Investitionsdarlehens fallen Zinsen ab 2012 nicht mehr an.

Investitionskredite

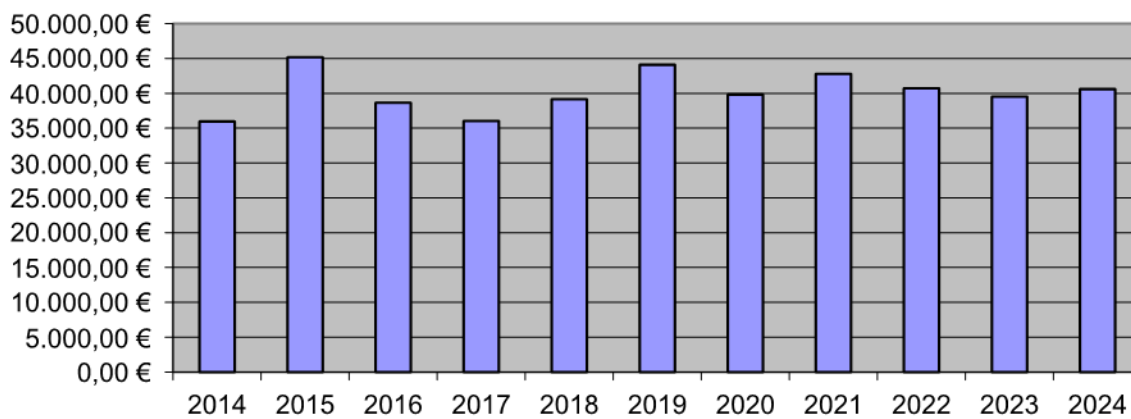


Das Investitionsdarlehen wurde 2011 außerordentlich getilgt.

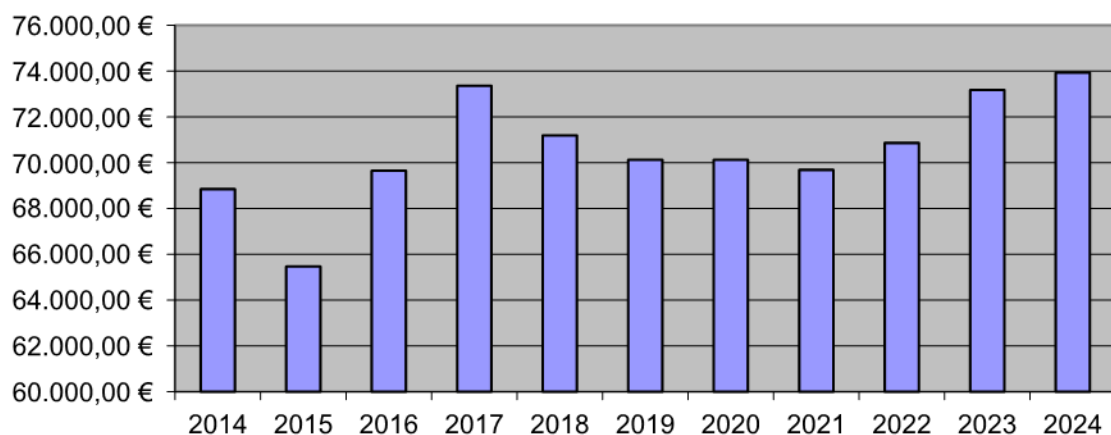
Tilgungsrate Investitionskredite



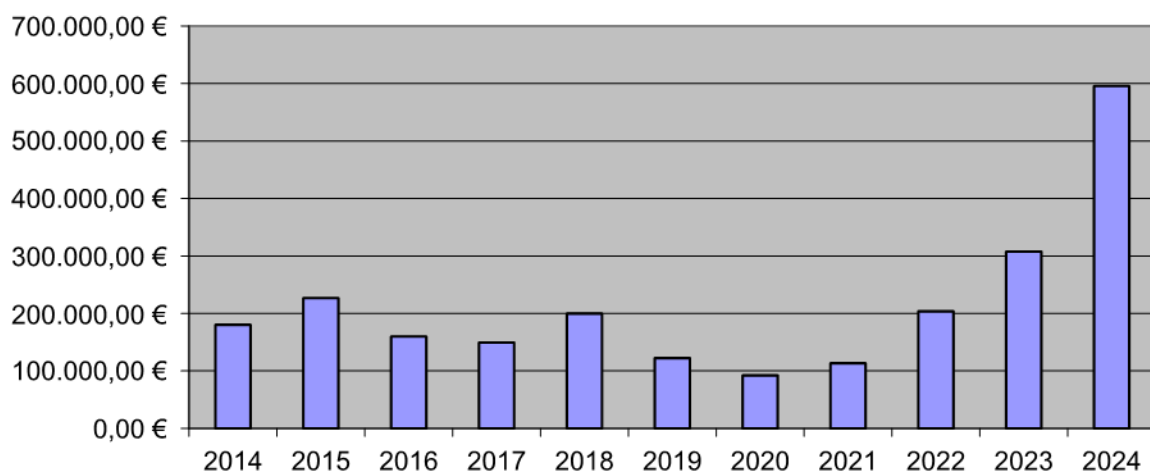
Grundsteuer A Stoeetze



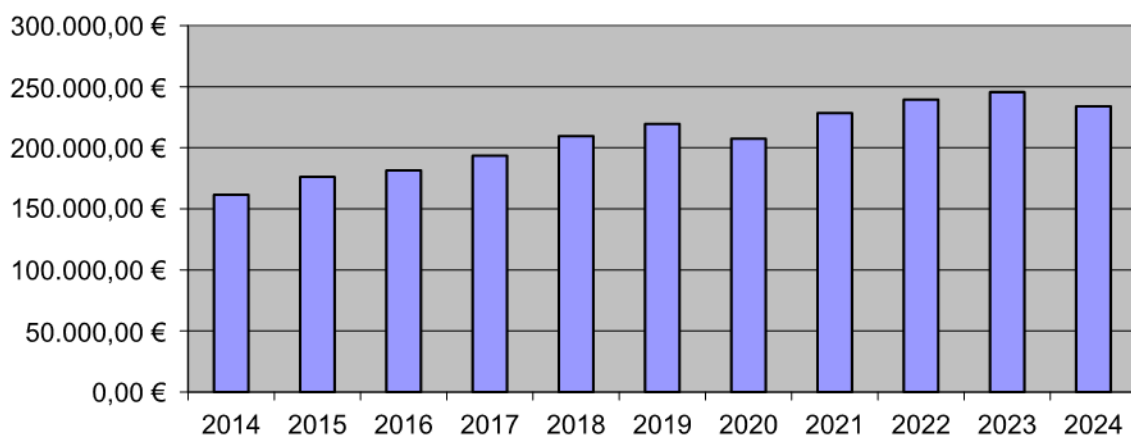
Grundsteuer B Stoeitze



Gewerbsteuer Stoeitze



Einkommensteueranteil Stoeitze



2. Finanzierung der Investitionen

Im Haushaltsjahr 2026 sind folgende Investitionen einschließlich übertragene Ansätze aus 2025 geplant:

Siehe ergänzende Ausführungen zum Vorbericht und Investitionsprogramm (Anlagen 1 und 2).

3. Abweichungen von Zielvorgaben des Vorjahres

Auf Grund der Erhöhung der Samtgemeindeumlage und Kreisumlage entsteht eine Abweichung zu den Vorjahren bzw. u.a. ein Fehlbetrag. Eine Entwicklung/ Verstetigung der Umlagen ist noch nicht absehbar.

4. Haushaltssicherungskonzept

Der Haushalt 2026 ist ausgeglichen. Ein Haushaltssicherungskonzept ist nicht erforderlich.

5. Zukünftige Gemeindeentwicklung

Anpassungsbedarf bei gemeindlichen Einrichtungen besteht nicht auf Grund der Bevölkerungsentwicklung. Es besteht ggf. künftig investitionsbedarf für die Infrastruktur

Gemeinde Stoetze
Investitionsplanungen im Haushaltsjahr 2026

1. Anschaffung Spielgerät Spielplatz Hohenzethen, Kosten: 10.000,00, Maßnahme ist abgeschlossen

Zur Anschaffung eines Spielgerätes oder von Spielgeräten standen 10.000,00 € zur Verfügung. Es wurde in 2025 eine Seilbahn errichtet, deren Errichtung zu Auszahlungen in Höhe von 5.559,62 € geführt haben. Die Maßnahme ist abgeschlossen.

2. Mobile Trennwand DGH Stoetze, Kosten: 5.000,00 €, Maßnahme ist abgeschlossen

Zur räumlichen Abtrennung von überschaubareren Veranstaltungen im DGH Stoetze wurde eine mobile Trennwand beschafft. Die Gesamtkosten lagen bei 1.798,00 €. Die Trennwand wird nicht im Städtebauprogramm zu 2/3 gefördert, da die städtebauliche Maßnahme zur Errichtung des DGH bereits förmlich abgeschlossen wurde. Die Maßnahme ist abgeschlossen.

3. Gestaltung Außenbereich DGH-Stoetze LEADER-Förderung, Kosten: 80.000,00 €, Ansatz wird nach § 20 Abs. 1 KomHKVO nach 2026 übertragen und der Ansatz um 5.600,00 € erhöht

Der Außenbereich soll durch Schaffung von weiteren Erlebnisräumen mit einer Rutsche, verschiedenen Fitnessgeräten wie Calisthenics- Anlage, Oberkörpertrainer und Beintrainer, einer Gerätebox mit Fahrradwerkstatt, einer E- Bike- Ladestation mit Fahrradanhängern und Sonnensegeln für Jung und Alt noch attraktiver gestaltet werden. Durch die Einbindung des Vereins „Dörfergemeinschaft Stoetze e.V.“, der örtlichen Feuerwehr und der Seniorengruppe bei der Planung des Projekts sind die Belange aller Altersgruppen in die Planung eingeflossen. Die Maßnahme sollte bei einer Förderung mit 70 % (56.000,00 €) der Auszahlungen realisiert. Der Bewilligungsbescheid erging am 17.06.2025 mit beantragten Kosten in Höhe von 85.600,00 € und einer dadurch erhöhten Bezuschussung in Höhe von 59.500,00 €. Bisher wurden 4.170,24 € geleistet.

4. Geschwindigkeitsmesstafel, Kosten: 2.000,00 €, Maßnahme ist abgeschlossen

Für die Gemeinde Stoetze wurde im Ortsteil Hohenzethen eine Geschwindigkeitsmesstafel in der Ortsdurchfahrt der B191 errichtet. Die Gesamtauszahlungen lagen bei 2.510,54 €.

5. Außenbeleuchtung DGH, Kosten: 20.000,00 €, Maßnahme ist abgeschlossen

Für das DGH Stoetze wurde das Außengelände mit einer Außenbeleuchtung ergänzt. Die Außenbeleuchtung wird nicht im Städtebauprogramm zu 2/3 gefördert, da die städtebauliche Maßnahme zur Errichtung des DGH bereits förmlich abgeschlossen wurde. Die Maßnahme ist abgeschlossen. Es fielen Auszahlungen in Höhe von 11.115,32 € an.

6. 2. Haltestellenprogramm 5 Bushaltestellen in der Gemeinde Stoetze, Kosten: 259.500,00 €

Auf Grund der grundsätzlichen Pflicht zum Ausbau von barrierefreien Haltestellen sowie aus Gründen einer effektiveren Verwaltungsabwicklung ist es beabsichtigt, die Maßnahme mit Mitteln der Landesnahverkehrsgesellschaft Niedersachsen mit einem Satz von 75 % fördern zu lassen (ext. Baunebenkosten werden höchstens zu 10 % der zuwendungsfähigen Bauausgaben anerkannt). Das Förderprogramm ist für bis zu 8 Haltestellen pro Antrag im vereinfachten Verfahren durchführbar. Die Maßnahme soll zum 31.05.2026 beantragt werden. Im Rahmen des Antrags wird ein Antrag auf Kofinanzierung durch den Landkreis Uelzen

gestellt. Die Kofinanzierung ermöglicht eine Finanzierung von 50 % der nicht durch die LNVG gedeckten zuwendungsfähigen Ausgaben. Eine Gesamtförderung in Höhe von 87,5 % wäre möglich (abhängig von der Höhe der Planungskosten).

Die geschätzten Kosten betragen etwa 259.500,00 €. Es könnte mit Fördermitteln in Höhe von höchstens 227.150,00 € zu rechnen sein, erwartet werden 207.600,00 €. Es ist die Errichtung von 5 barrierefreien Bushaltestellen in Stoetze Ortschaft (2), Gr. Malchau (2) und Bankewitz (1) geplant. In Hohenzethen wurde bereits in den Vorjahren die Bushaltestelle im Rahmen des Programms errichtet.

7. Anschaffung Spielgerät Spielplatz Bankewitz, Reck, Kosten: 1.500,00 €

Zur Anschaffung eines Spielgerätes, Reck, für den Spielplatz Bankewitz stehen 1.500,00 € zur Verfügung.

Die Gesamtinvestition (ohne Übertrag aus 2025) mit 266.600,00 € ergeben sich aus dem beigefügten Investitionsprogramm (Anlage 2).

Die Liquidität beträgt zum 31.12.2025 467.885,48 €.

Die im Haushaltsjahr 2026 veranschlagten und übertragenen Investitionen werden grundsätzlich aus der Liquidität finanziert. Die investiven Auszahlungen mit Berücksichtigung von Fördermitteln betragen netto 79.500,00 €. Für den Betrag ist vermutlich kein auskömmliches und angemessenes Kreditangebot erwartbar. Dennoch soll eine Kreditemächtigung für den Betrag ohne Vorfinanzierung (267.100,00 €) in der Haushaltssatzung dargestellt werden.

Die Finanzmittelveränderung beträgt nach Plan -102.600,00 €, so dass nach Plan weiterhin mit einer positiven Liquidität zum 31.12.2026 zu rechnen ist. In der mittelfristigen Finanzplanung ist erkennbar, dass die Liquidität und die Finanzierung der Investitionen gesichert ist.

Investitionsprogramm 2026 nach § 9 Abs. 2 KomHKVO
Gemeinde Stoetze

lfd. Nr.	Vorhaben	2025	2026	2027	2028	2029	Anmerkungen	Produktbereich/ Teilhaushalt
1	Spielgerät Spielplatz Hohenzethen Auszahlung (Ansatz 2025: 10.000,00 €) Einzahlung	€ 5.559,62					Maßnahme ist abgeschlossen, Errichtung einer Seilbahn	63 Soziales und Jugend
2	Mobile Trennwand DGH Stoetze Auszahlung (Ansatz 2025: 5.000,00 €) Einzahlung	€ 1.798,00					Maßnahme ist abgeschlossen	62 Schule und Kultur
3	Außenbereich DGH-Stoetze LEADER Auszahlung (Ansatz 2025 ursprünglich: 80.000,00 €) Einzahlung (Ansatz 2025 ursprünglich: 56.000,00 €)		€ 85.600,00 € 59.500,00				Ansatz aus 2025 wird nach § 20 Abs. 1 KomHKVO übertragen und angepasst. Auszahlung auf 85.600,00 € (bisher 80.000,00 €), Einzahlungen auf 59.500,00 € (bisher 56.000,00 €), Investitionskreditbedarf bisher nicht festgesetzt: € 26.100,00 Bewilligungsbescheid am 17.06.2025 erteilt, bisher 4.170,24 € ausgezahlt	63 Soziales und Jugend
4	Geschwindigkeitsmesstafel Auszahlung (Ansatz 2025: 2.000,00 €) Einzahlung	€ 2.510,54					Maßnahme ist abgeschlossen	65 Gestaltung der Umwelt
5	Außenbeleuchtung DGH Stoetze Auszahlung (Ansatz 2025: 20.000,00 €) Einzahlung	€ 11.115,32					Maßnahme ist abgeschlossen	62 Schule und Kultur
6	Bushaltestellenprogramm Stoetze 2026 Auszahlung Einzahlung		€ 259.500,00	€ 207.600,00			Investitionskreditbedarf: 51.900,00 €	65 Gestaltung der Umwelt
7	Spielgerät Spielplatz Bankewitz, Reck Auszahlung Einzahlung		€ 1.500,00				Investitionskreditbedarf: € 1.500,00	62 Schule und Kultur

grundsätzlicher
Investitionskreditbedarf
ohne Vorfinanzierung € 79.500,00
grundsätzlicher
Investitionskreditbedarf
Vorfinanzierung € 267.100,00
grundsätzlicher
Investitionskreditbedarf
gesamt € 346.600,00
Liquidität zum 31.12.2025 € 467.885,48

Investitionen werden auf Grund des überschaubaren grundsätzlichen Kreditbedarfs
voraussichtlich aus der Liquidität finanziert. Auskömmliche Kreditangebote sind nicht zu
erwarten. Jedoch wird eine Kredittermächtigung ohne Vorfinanzierung in die
Haushaltssatzung aufgenommen.

Haushaltssatzung der Gemeinde Stoetze für das Haushaltsjahr 2026

Aufgrund § 112 Niedersächsisches Kommunalverfassungsgesetz (NKomVG) in der zur Zeit gültigen Fassung hat der Rat der Gemeinde Stoetze in der Sitzung am 17.03.2026 folgende Haushaltssatzung beschlossen:

§ 1

Der Haushaltsplan für das Haushaltsjahr 2026 wird

1. im Ergebnishaushalt

mit dem jeweiligen Gesamtbetrag

1.1	der ordentlichen Erträge auf	942.000,00 €
1.2	der ordentlichen Aufwendungen auf	892.200,00 €
1.3	der außerordentlichen Erträge auf	0,00 €
1.4	der außerordentlichen Aufwendungen auf	0,00 €

2. im Finanzhaushalt

mit dem jeweiligen Gesamtbetrag

2.1	der Einzahlungen aus laufender Verwaltungstätigkeit	911.900,00 €
2.2	der Auszahlungen aus laufender Verwaltungstätigkeit	829.900,00 €
2.3	der Einzahlungen für Investitionstätigkeit	3.500,00 €
2.4	der Auszahlungen für Investitionstätigkeit	266.600,00 €
2.5	der Einzahlungen für Finanzierungstätigkeit	79.500,00 €
2.6	der Auszahlungen für Finanzierungstätigkeit	1.000,00 €

festgesetzt.

§ 2

Der Gesamtbetrag der vorgesehenen Kreditaufnahmen für Investitionen und Investitionsförderungsmaßnahmen (Kreditermächtigung) wird auf 79.500,00 € festgesetzt.

§ 3

Verpflichtungsermächtigungen werden nicht veranschlagt.

§ 4

Der Höchstbetrag, bis zu dem im Haushaltsjahr 2026 Liquiditätskredite zur rechtzeitigen Leistung von Auszahlungen in Anspruch genommen werden dürfen, wird auf 151.900,00 € festgesetzt.

§ 5

Die Steuersätze (Hebesätze) für die Realsteuern werden für das Haushaltsjahr 2026 wie folgt festgesetzt:

1.	Grundsteuer	
1.1	Für die Land- und forstwirtschaftlichen Betriebe (Grundsteuer A)	360 v.H.

- | | |
|---|----------|
| 1.2 Für die Grundstücke (Grundsteuer B) | 155 v.H. |
| 2. Gewerbesteuer | 360 v.H. |

§ 6

Für die Befugnis des Gemeindedirektors, über- und außerplanmäßigen Aufwendungen und Auszahlungen nach § 117 (1) NKomVG zuzustimmen, gelten Aufwendungen und Auszahlungen bis zur Höhe von 10.000,00 € als unerheblich.

Stoetze, den 18.03.2026

(Widdecke)
Gemeindedirektor


Ergebnishaushalt
 (Muster 6)

Ergebnishaushalt

Erträge und Aufwendungen		Rechnungs- ergebnis des Vor-Vor- jahres	Ansatz des Vor- jahres	Ansatz des Haus- halts- jahres	Ansatz des ersten Jahres der mittel- fristigen Ergebnis- und Finanz- planung 2027 EUR	Ansatz des zweiten Jahres der mittel- fristigen Ergebnis- und Finanz- planung 2028 EUR	Ansatz des dritten Jahres der mittel- fristigen Ergebnis- und Finanz- planung 2029 EUR
		2024 EUR	2025 EUR	2026 EUR	2027 EUR	2028 EUR	2029 EUR
1		2	3	4	5	6	7
Ordentliche Erträge		--	--	--	--	--	--
1.	Steuern und ähnliche Abgaben	969.753,08	689.000	763.600	767.500	771.600	774.900
2.	Zuwendungen und allgemeine Umlagen	150.877,95	82.000	108.400	109.000	109.300	109.600
3.	Auflösungserträge aus Sonderposten	35.786,00	33.900	30.100	37.200	41.500	40.400
5.	Öffentlich-rechtliche Entgelte	225,00	200	200	200	200	200
6.	Privatrechtliche Entgelte	24.610,35	24.200	22.800	23.400	24.100	24.700
7.	Kostenerstattungen und Kostenumlagen	313,33	0	200	200	200	200
8.	Zinsen und ähnliche Finanzerträge	6.958,12	1.000	1.500	1.500	1.500	1.500
11.	Sonstige ordentliche Erträge	133.689,62	284.800	15.200	15.200	15.200	15.200
12.	= Summe ordentliche Erträge	1.322.213,45	1.115.100	942.000	954.200	963.600	966.700
Ordentliche Aufwendungen		--	--	--	--	--	--
13.	Personalaufwendungen	1.667,59	4.200	4.200	4.200	4.200	4.200
15.	Aufwendungen für Sach- und Dienstleistungen	56.191,38	51.400	51.600	51.600	53.700	53.700
16.	Abschreibungen	66.418,00	65.900	62.300	67.500	72.700	70.600
17.	Zinsen und ähnliche Aufwendungen	61,00	1.000	1.700	3.600	3.500	3.400
18.	Transferaufwendungen	985.946,80	971.100	752.000	756.600	759.800	764.000
19.	Sonstige ordentliche Aufwendungen	21.633,40	19.700	20.400	20.400	20.400	20.400
20.	= Summe ordentliche Aufwendungen	1.131.918,17	1.113.300	892.200	903.900	914.300	916.300
21.	ordentliches Ergebnis (Summe ordentliche Erträge abzüglich Summe ordentliche Aufwendungen)	190.295,28	1.800	49.800	50.300	49.300	50.400
24.	außerordentliches Ergebnis (außerordentliche Erträge abzüglich außerordentliche Aufwendungen)	0,00	0	0	0	0	0
25.	Jahresergebnis (Saldo aus dem ordentlichen und dem außerordentlichen Ergebnis) Überschuss (+)/Fehlbetrag (-)	190.295,28	1.800	49.800	50.300	49.300	50.400



Finanzhaushalt (Muster 7)						
Finanzhaushalt						
Einzahlungen und Auszahlungen	Rechnungs- ergebnis des Vor-Vor- jahres	Ansatz des Vor- jahres	Ansatz des Haus- halts- jahres	Ansatz des ersten Jahres der mittel- fristigen Ergebnis- und Finanz- planung 2027	Ansatz des zweiten Jahres der mittel- fristigen Ergebnis- und Finanz- planung 2028	Ansatz des dritten Jahres der mittel- fristigen Ergebnis- und Finanz- planung 2029
	2024 EUR	2025 EUR	2026 EUR	2027 EUR	2028 EUR	2029 EUR
1	2	3	4	5	6	7
Einzahlungen aus laufender Verwaltungstätigkeit	--	--	--	--	--	--
1. Steuern und ähnliche Abgaben	977.350,05	689.000	763.600	767.500	771.600	774.900
2. Zuwendungen und allgemeine Umlagen	47.682,60	82.000	108.400	109.000	109.300	109.600
4. öffentlich-rechtliche Entgelte	225,00	200	200	200	200	200
5. privatrechtliche Entgelte	23.045,35	24.200	22.800	23.400	24.100	24.700
6. Kostenerstattungen und Kostenumlagen	308,80	0	200	200	200	200
7. Zinsen und ähnliche Einzahlungen	6.067,12	1.000	1.500	1.500	1.500	1.500
8. sonstige haushaltswirksame Einzahlungen	40.701,49	17.000	15.200	15.200	15.200	15.200
9. = Summe der Einzahlungen aus laufender Verwaltungstätigkeit	1.095.380,41	813.400	911.900	917.000	922.100	926.300
Auszahlungen aus laufender Verwaltungstätigkeit	--	--	--	--	--	--
10. Personalauszahlungen	1.586,13	4.200	4.200	4.200	4.200	4.200
12. Auszahlungen für Sach- und Dienstleistungen und für den Erwerb geringwertiger Vermögensgegenstände	69.509,06	51.400	51.600	51.600	53.700	53.700
13. Zinsen und ähnliche Auszahlungen	0,00	1.000	1.700	3.600	3.500	3.400
14. Transferauszahlungen	685.128,37	971.100	752.000	756.600	759.800	764.000
15. sonstige haushaltswirksame Auszahlungen	21.392,59	19.700	20.400	20.400	20.400	20.400
16. = Summe der Auszahlungen aus laufender Verwaltungstätigkeit	777.616,15	1.047.400	829.900	836.400	841.600	845.700
17. Saldo aus laufender Verwaltungstätigkeit (Summe der Einzahlungen abzüglich Summe der Auszahlungen aus Verwaltungstätigkeit)	317.764,26	-234.000	82.000	80.600	80.500	80.600
Einzahlungen für Investitionstätigkeit	--	--	--	--	--	--
18. Zuwendungen für Investitionstätigkeit	4.920,73	56.000	3.500	207.600	0	0
20. Veräußerung von Sachvermögen	30.030,00	0	0	0	0	0
23. = Summe der Einzahlungen für Investitionstätigkeit	34.950,73	56.000	3.500	207.600	0	0
Auszahlungen für Investitionstätigkeit	--	--	--	--	--	--
24. Erwerb von Grundstücken und Gebäuden	7.005,30	0	0	0	0	0
25. Baumaßnahmen	10.712,32	25.000	259.500	0	0	0
26. Erwerb von beweglichem Sachvermögen	1.026,51	92.000	7.100	0	0	0
30. = Summe der Auszahlungen für Investitionstätigkeit	18.744,13	117.000	266.600	0	0	0
31. Saldo aus Investitionstätigkeit (Summe Einzahlungen abzüglich Summe Auszahlungen für Investitionstätigkeit)	16.206,60	-61.000	-263.100	207.600	0	0
32. Finanzmittel-Überschuss/-Fehlbetrag (Summen Zeile 17 und 31)	333.970,86	-295.000	-181.100	288.200	80.500	80.600
Ein-, Auszahlungen aus Finanzierungstätigkeit						
33. "Einzahlungen; Aufnahme Von Krediten und inneren Darlehen für Investitionstätigkeit"	0,00	0	79.500	0	0	0
34. "Auszahlungen; Tilgung von Krediten und Rückzahlung von inneren Darlehen für Investitionstätigkeit"	0,00	0	1.000	4.000	4.000	4.000

**Finanzhaushalt
(Muster 7)****Finanzhaushalt**

Einzahlungen und Auszahlungen		Rechnungs- ergebnis des Vor-Vor- jahres	Ansatz des Vor- jahres	Ansatz des Haus- halts- jahres	Ansatz des ersten Jahres der mittel- fristigen Ergebnis- und Finanz- planung 2027 EUR	Ansatz des zweiten Jahres der mittel- fristigen Ergebnis- und Finanz- planung 2028 EUR	Ansatz des dritten Jahres der mittel- fristigen Ergebnis- und Finanz- planung 2029 EUR
		2024 EUR	2025 EUR	2026 EUR	5	6	7
1		2	3	4	5	6	7
35.	Saldo aus Finanzierungstätigkeit (Saldo aus Zeile 33 und 34)	0,00	0	78.500	-4.000	-4.000	-4.000
36.	Finanzmittelveränderung (Summe der Zeilen 32 und 35)	333.970,86	-295.000	-102.600	284.200	76.500	76.600



**Teilhaushalt
(Muster 8)**

B. Teilergebnishaushalt

Erträge und Aufwendungen		Rechnungs- ergebnis des Vor-Vor- jahres	Ansatz des Vor- jahres	Ansatz des Haus- halts- jahres	Ansatz des ersten Jahres der mittel- fristigen Ergebnis- und Finanz- planung 2027 EUR	Ansatz des zweiten Jahres der mittel- fristigen Ergebnis- und Finanz- planung 2028 EUR	Ansatz des dritten Jahres der mittel- fristigen Ergebnis- und Finanz- planung 2029 EUR
		2024 EUR	2025 EUR	2026 EUR	2027 EUR	2028 EUR	2029 EUR
1		2	3	4	5	6	7
Ordentliche Erträge		--	--	--	--	--	--
3.	Auflösungserträge aus Sonderposten	253,00	200	100	100	100	0
6.	Privatrechtliche Entgelte	1.388,25	1.300	1.300	1.300	1.300	1.300
11.	Sonstige ordentliche Erträge	229,50	0	0	0	0	0
12.	= Summe ordentliche Erträge	1.870,75	1.500	1.400	1.400	1.400	1.300
Ordentliche Aufwendungen		--	--	--	--	--	--
15.	Aufwendungen für Sach- und Dienstleistungen	221,32	1.200	1.400	1.400	1.400	1.400
16.	Abschreibungen	397,00	400	300	300	300	100
19.	Sonstige ordentliche Aufwendungen	14.423,67	17.700	18.400	18.400	18.400	18.400
20.	= Summe ordentliche Aufwendungen	15.041,99	19.300	20.100	20.100	20.100	19.900
21.	ordentliches Ergebnis (Summe ordentliche Erträge abzüglich ordentliche Aufwendungen)	-13.171,24	-17.800	-18.700	-18.700	-18.700	-18.600
24.	außerordentliches Ergebnis (außerordentliche Erträge abzüglich außerordentliche Aufwendungen)	0,00	0	0	0	0	0
25.	Jahresergebnis (Saldo aus dem ordentlichen aund dem außerordentlichen Ergebnis) Überschuss (+)/Fehlbetrag (-)	-13.171,24	-17.800	-18.700	-18.700	-18.700	-18.600
28.	Saldo aus internen Leistungsbeziehungen	0,00	0	0	0	0	0
29.	Ergebnis unter Berücksichtigung der internen Leistungsbeziehungen	-13.171,24	-17.800	-18.700	-18.700	-18.700	-18.600



**Teilhaushalt
(Muster 8)**

C. Teilfinanzhaushalt

Einzahlungen und Auszahlungen		Rechnungs- ergebnis des Vor-Vor- jahres	Ansatz des Vor- jahres	Ansatz des Haus- halts- jahres	Verpflichtu- ngsermächt- igungen 2026 EUR	Ansatz des ersten Jahres der mittel- fristigen Ergebnis- und Finanz- planung 2027 EUR	Ansatz des zweiten Jahres der mittel- fristigen Ergebnis- und Finanz- planung 2028 EUR	Ansatz des dritten Jahres der mittel- fristigen Ergebnis- und Finanz- planung 2029 EUR
		2024 EUR	2025 EUR	2026 EUR				
1		2	3	4	5	6	7	8
Einzahlungen aus laufender Verwaltungstätigkeit		--	--	--	--	--	--	--
5.	privatrechtliche Entgelte	1.288,25	1.300	1.300	0	1.300	1.300	1.300
9.	= Summe der Einzahlungen aus laufender Verwaltungstätigkeit	1.288,25	1.300	1.300	0	1.300	1.300	1.300
Auszahlungen aus laufender Verwaltungstätigkeit		--	--	--	--	--	--	--
12.	Auszahlungen für Sach- und Dienstleistungen und für den Erwerb geringwertiger Vermögensgegenstände	621,48	1.200	1.400	0	1.400	1.400	1.400
15.	sonstige haushaltwirksame Auszahlungen	14.303,14	17.700	18.400	0	18.400	18.400	18.400
16.	= Summe der Auszahlungen aus laufender Verwaltungstätigkeit	14.924,62	18.900	19.800	0	19.800	19.800	19.800
17.	Saldo aus laufender Verwaltungstätigkeit (Summe der Einzahlungen abzüglich Summe der Auszahlungen aus Verwaltungstätigkeit)	-13.636,37	-17.600	-18.500	0	-18.500	-18.500	-18.500
Einzahlungen für Investitionstätigkeit		--	--	--	--	--	--	--
23.	= Summe der Einzahlungen für Investitionstätigkeit	0,00	0	0	0	0	0	0
Auszahlungen für Investitionstätigkeit		--	--	--	--	--	--	--
30.	= Summe der Auszahlungen für Investitionstätigkeit	0,00	0	0	0	0	0	0
31.	Saldo aus Investitionstätigkeit (Summe Einzahlungen abzüglich Summe Auszahlungen für Investitionstätigkeit)	0,00	0	0	0	0	0	0
32.	Finanzmittel-Überschuss/-Fehlbetrag (Summen Zeile 17 und 31)	-13.636,37	-17.600	-18.500	0	-18.500	-18.500	-18.500
Ein-, Auszahlungen aus Finanzierungstätigkeit								
35.	Saldo aus Finanzierungstätigkeit (Saldo aus Zeile 33 und 34)	0,00	0	0	0	0	0	0
36.	Finanzmittelveränderung (Summe der Zeilen 32 und 35)	-13.636,37	-17.600	-18.500	0	-18.500	-18.500	-18.500

Gemeinde	6	Gemeinde Stoetze
Produktbereich	61	Zentrale Verwaltung
Produktgruppe	611	Innere Verwaltung
Produkt	61111	Gemeindeorgane (örtl./überörtl) BGM, Rat, VA



Produktbeschreibung

Produktbereich: 11 Innere Verwaltung
Produktgruppe: 111 Verwaltungssteuerung- und service
Produkt: 1111 Gemeindeorgane BGM, Rat, VA

Verantwortliche Organisationseinheit

Verwaltungsleitung

Allgemeine Ziele

Grundsatzziele:
Gewährleistung eines ordnungsgemäßen Sitzungsdienstes,
Sicherstellung einer bedarfsgerechten unterstützenden Beratung
/Betreuung,
Vertretung der Gemeinde in Gremien

Operative Ziele:
1.Optimierung des Betriebes eines elektronischen
Ratsinformationssystems
2.Versand der Protokolle innerhalb von 14 Tagen nach der Sitzung
3.Versand aller Informationen an alle Ratsmitglieder

Auftragsgrundlage

NKomVG, GO des Rates

Pflichtaufgaben

Ja

Freiwillige Aufgaben

Nein

Verantwortliche Person/en

Gemeindedirektor

Kurzbeschreibung

Betreuung der politischen Gremien

Zielgruppe

Politische Mandatsträger

Zugeordnete Kostenstellen

611111 Gemeindeorgane

Rechtsbindungsgrad

Muss X Soll O Kann O



Gemeinde	6	Gemeinde Stoetze
Produktbereich	61	Zentrale Verwaltung
Produktgruppe	611	Innere Verwaltung
Produkt	61111	Gemeindeorgane (örtl./überörtl) BGM, Rat, VA

**Teilhaushalt
(Muster 8)**

B. Teilergebnishaushalt

Erträge und Aufwendungen	Rechnungs- ergebnis des Vor-Vor- jahres	Ansatz des Vor- jahres	Ansatz des Haus- halts- jahres	Ansatz des ersten Jahres der mittel- fristigen Ergebnis- und Finanz- planung 2027 EUR	Ansatz des zweiten Jahres der mittel- fristigen Ergebnis- und Finanz- planung 2028 EUR	Ansatz des dritten Jahres der mittel- fristigen Ergebnis- und Finanz- planung 2029 EUR
	2024 EUR	2025 EUR	2026 EUR	2027 EUR	2028 EUR	2029 EUR
1	2	3	4	5	6	7
Ordentliche Erträge	--	--	--	--	--	--
12. = Summe ordentliche Erträge	0,00	0	0	0	0	0
Ordentliche Aufwendungen	--	--	--	--	--	--
15. Aufwendungen für Sach- und Dienstleistungen	180,00	1.000	1.000	1.000	1.000	1.000
19. Sonstige ordentliche Aufwendungen	9.935,97	11.200	11.700	11.700	11.700	11.700
20. = Summe ordentliche Aufwendungen	10.115,97	12.200	12.700	12.700	12.700	12.700
21. ordentliches Ergebnis (Summe ordentliche Erträge abzüglich ordentliche Aufwendungen)	-10.115,97	-12.200	-12.700	-12.700	-12.700	-12.700
24. außerordentliches Ergebnis (außerordentliche Erträge abzüglich außerordentliche Aufwendungen)	0,00	0	0	0	0	0
25. Jahresergebnis (Saldo aus dem ordentlichen aund dem außerordentlichen Ergebnis) Überschuss (+)/Fehlbetrag (-)	-10.115,97	-12.200	-12.700	-12.700	-12.700	-12.700
28. Saldo aus internen Leistungsbeziehungen	0,00	0	0	0	0	0
29. Ergebnis unter Berücksichtigung der internen Leistungsbeziehungen	-10.115,97	-12.200	-12.700	-12.700	-12.700	-12.700



**Teilhaushalt
(Muster 8)**

C. Teilfinanzhaushalt

Einzahlungen und Auszahlungen		Rechnungs- ergebnis des Vor-Vor- jahres	Ansatz des Vor- jahres	Ansatz des Haus- halts- jahres	Verpflichtu- ngsermächt- igungen 2026 EUR	Ansatz des ersten Jahres der mittel- fristigen Ergebnis- und Finanz- planung 2027 EUR	Ansatz des zweiten Jahres der mittel- fristigen Ergebnis- und Finanz- planung 2028 EUR	Ansatz des dritten Jahres der mittel- fristigen Ergebnis- und Finanz- planung 2029 EUR
		2024 EUR	2025 EUR	2026 EUR	2026 EUR	2027 EUR	2028 EUR	2029 EUR
1		2	3	4	5	6	7	8
Einzahlungen aus laufender Verwaltungstätigkeit		--	--	--	--	--	--	--
9.	= Summe der Einzahlungen aus laufender Verwaltungstätigkeit	0,00	0	0	0	0	0	0
Auszahlungen aus laufender Verwaltungstätigkeit		--	--	--	--	--	--	--
12.	Auszahlungen für Sach- und Dienstleistungen und für den Erwerb geringwertiger Vermögensgegenstände	580,16	1.000	1.000	0	1.000	1.000	1.000
15.	sonstige haushaltwirksame Auszahlungen	9.461,24	11.200	11.700	0	11.700	11.700	11.700
16.	= Summe der Auszahlungen aus laufender Verwaltungstätigkeit	10.041,40	12.200	12.700	0	12.700	12.700	12.700
17.	Saldo aus laufender Verwaltungstätigkeit (Summe der Einzahlungen abzüglich Summe der Auszahlungen aus Verwaltungstätigkeit)	-10.041,40	-12.200	-12.700	0	-12.700	-12.700	-12.700
Einzahlungen für Investitionstätigkeit		--	--	--	--	--	--	--
23.	= Summe der Einzahlungen für Investitionstätigkeit	0,00	0	0	0	0	0	0
Auszahlungen für Investitionstätigkeit		--	--	--	--	--	--	--
30.	= Summe der Auszahlungen für Investitionstätigkeit	0,00	0	0	0	0	0	0
31.	Saldo aus Investitionstätigkeit (Summe Einzahlungen abzüglich Summe Auszahlungen für Investitionstätigkeit)	0,00	0	0	0	0	0	0
32.	Finanzmittel-Überschuss/-Fehlbetrag (Summen Zeile 17 und 31)	-10.041,40	-12.200	-12.700	0	-12.700	-12.700	-12.700
Ein-, Auszahlungen aus Finanzierungstätigkeit								
35.	Saldo aus Finanzierungstätigkeit (Saldo aus Zeile 33 und 34)	0,00	0	0	0	0	0	0
36.	Finanzmittelveränderung (Summe der Zeilen 32 und 35)	-10.041,40	-12.200	-12.700	0	-12.700	-12.700	-12.700



Gemeinde	6	Gemeinde Stoetze
Produktbereich	61	Zentrale Verwaltung
Produktgruppe	611	Innere Verwaltung
Produkt	61111	Gemeindeorgane (örtl./überörtl) BGM, Rat, VA
Kostenstelle	611110	Gemeindeorgane

**Teilhaushalt
(Muster 8)**

B. Teilergebnishaushalt

Erträge und Aufwendungen	Rechnungs- ergebnis des Vor-Vor- jahres	Ansatz des Vor- jahres	Ansatz des Haus- halts- jahres	Ansatz des ersten Jahres der mittel- fristigen Ergebnis- und Finanz- planung 2027	Ansatz des zweiten Jahres der mittel- fristigen Ergebnis- und Finanz- planung 2028	Ansatz des dritten Jahres der mittel- fristigen Ergebnis- und Finanz- planung 2029
	2024 EUR	2025 EUR	2026 EUR	2027 EUR	2028 EUR	2029 EUR
1	2	3	4	5	6	7
Ordentliche Erträge	--	--	--	--	--	--
12. = Summe ordentliche Erträge	0,00	0	0	0	0	0
Ordentliche Aufwendungen	--	--	--	--	--	--
15. Aufwendungen für Sach- und Dienstleistungen 42 710 00 Besond. Verw.-/Betriebsaufw.	180,00 180,00	1.000 1.000	1.000 1.000	1.000 1.000	1.000 1.000	1.000 1.000
19. Sonstige ordentliche Aufwendungen	9.935,97	11.200	11.700	11.700	11.700	11.700
44 210 00 Aufw. ehrenamtliche/sonst.Tätigk.	8.587,49	9.900	10.400	10.400	10.400	10.400
44 290 00 Sonst. Inanspruchnahme Rechte/Dienste	450,50	900	900	900	900	900
44 310 00 Geschäftsaufw.	605,48	0	0	0	0	0
44 410 00 Steuern, Versicherungen, Schadensfälle	292,50	400	400	400	400	400
20. = Summe ordentliche Aufwendungen	10.115,97	12.200	12.700	12.700	12.700	12.700
21. ordentliches Ergebnis (Summe ordentliche Erträge abzüglich ordentliche Aufwendungen)	-10.115,97	-12.200	-12.700	-12.700	-12.700	-12.700
24. außerordentliches Ergebnis (außerordentliche Erträge abzüglich außerordentliche Aufwendungen)	0,00	0	0	0	0	0
25. Jahresergebnis (Saldo aus dem ordentlichen aund dem außerordentlichen Ergebnis) Überschuss (+)/Fehlbetrag (-)	-10.115,97	-12.200	-12.700	-12.700	-12.700	-12.700
28. Saldo aus internen Leistungsbeziehungen	0,00	0	0	0	0	0
29. Ergebnis unter Berücksichtigung der internen Leistungsbeziehungen	-10.115,97	-12.200	-12.700	-12.700	-12.700	-12.700

Gemeinde 6 Gemeinde Stoetze
 Produktbereich 61 Zentrale Verwaltung
 Produktgruppe 611 Innere Verwaltung
 Produkt 61111 Gemeindeorgane (örtl./überörtl) BGM, Rat, VA
 Kostenstelle 611110 Gemeindeorgane



**Teilhaushalt
(Muster 8)**

C. Teilfinanzhaushalt

Einzahlungen und Auszahlungen		Rechnungs- ergebnis des Vor-Vor- jahres	Ansatz des Vor- jahres	Ansatz des Haus- halts- jahres	Verpflichtu- ngsermächt- igungen	Ansatz des ersten Jahres der mittel- fristigen Ergebnis- und Finanz- planung 2027 EUR	Ansatz des zweiten Jahres der mittel- fristigen Ergebnis- und Finanz- planung 2028 EUR	Ansatz des dritten Jahres der mittel- fristigen Ergebnis- und Finanz- planung 2029 EUR
		2024 EUR	2025 EUR	2026 EUR	2026 EUR	6	7	8
1	2	3	4	5	6	7	8	
Einzahlungen aus laufender Verwaltungstätigkeit		--	--	--	--	--	--	--
9.	= Summe der Einzahlungen aus laufender Verwaltungstätigkeit	0,00	0	0	0	0	0	0
Auszahlungen aus laufender Verwaltungstätigkeit		--	--	--	--	--	--	--
12.	Auszahlungen für Sach- und Dienstleistungen und für den Erwerb geringwertiger Vermögensgegenstände	580,16	1.000	1.000	0	1.000	1.000	1.000
	72 710 00 Besondere Verw- /Betriebsausz.	580,16	1.000	1.000	0	1.000	1.000	1.000
15.	sonstige haushaltwirksame Auszahlungen	9.461,24	11.200	11.700	0	11.700	11.700	11.700
	74 210 00 Ausz.. ehrenamtliche/sonst. Tätigk.	8.082,99	9.900	10.400	0	10.400	10.400	10.400
	74 290 00 Sonst. Inanspruchnahme Rechte/Dienste	480,27	900	900	0	900	900	900
	74 310 00 Geschäftsausz.	605,48	0	0	0	0	0	0
	74 410 00 Steuern, Versicherungen, Schadensfälle	292,50	400	400	0	400	400	400
16.	= Summe der Auszahlungen aus laufender Verwaltungstätigkeit	10.041,40	12.200	12.700	0	12.700	12.700	12.700
17.	Saldo aus laufender Verwaltungstätigkeit (Summe der Einzahlungen abzüglich Summe der Auszahlungen aus Verwaltungstätigkeit)	-10.041,40	-12.200	-12.700	0	-12.700	-12.700	-12.700
Einzahlungen für Investitionstätigkeit		--	--	--	--	--	--	--
23.	= Summe der Einzahlungen für Investitionstätigkeit	0,00	0	0	0	0	0	0
Auszahlungen für Investitionstätigkeit		--	--	--	--	--	--	--
30.	= Summe der Auszahlungen für Investitionstätigkeit	0,00	0	0	0	0	0	0
31.	Saldo aus Investitionstätigkeit (Summe Einzahlungen abzüglich Summe Auszahlungen für Investitionstätigkeit)	0,00	0	0	0	0	0	0
32.	Finanzmittel-Überschuss/-Fehlbetrag (Summen Zeile 17 und 31)	-10.041,40	-12.200	-12.700	0	-12.700	-12.700	-12.700
Ein-, Auszahlungen aus Finanzierungstätigkeit								
35.	Saldo aus Finanzierungstätigkeit (Saldo aus Zeile 33 und 34)	0,00	0	0	0	0	0	0
36.	Finanzmittelveränderung (Summe der Zeilen 32 und 35)	-10.041,40	-12.200	-12.700	0	-12.700	-12.700	-12.700



Gemeinde	6	Gemeinde Stoetze
Produktbereich	61	Zentrale Verwaltung
Produktgruppe	611	Innere Verwaltung
Produkt	61113	Einrichtungen für die gesamte Verwaltung

Produktbeschreibung

Produktbereich: 11 Innere Verwaltung

Produktgruppe: 111 Verwaltungsteuerung und -service

Produkt: 1113 Einrichtungen für die gesamte Verwaltung

Verantwortliche Organisationseinheit

Innere Dienste

Allgemeine Ziele

Grundsatzziele:
Sicherstellung des Dienstbetriebes mit Anhebung des technischen und ergonomischen Standards unter Berücksichtigung einer wirtschaftlichen Haushaltsführung.
Erhöhung der Mitarbeiter- und Kundenzufriedenheit.
Gewährleistung des Datenschutzes.

Auftragsgrundlage

NKomVG, verschiedene Spezialgesetze

Pflichtaufgaben

Ja

Freiwillige Aufgaben

Nein

Verantwortliche Person/en

Gemeindedirektor

Kurzbeschreibung

Innere und äußere Organisation sowie Unterstützung bei der Steuerung der Verwaltung, Servicedienste für die gesamte Verwaltung

Zielgruppe

Mitarbeiter/innen der Gemeinde Stoetze

Zugeordnete Kostenstellen

611130 Verwaltung allgemein

Rechtsbindungsgrad

Muss X Soll O Kann O

Gemeinde 6 Gemeinde Stoetze
 Produktbereich 61 Zentrale Verwaltung
 Produktgruppe 611 Innere Verwaltung
 Produkt 61113 Einrichtungen für die gesamte Verwaltung



**Teilhaushalt
(Muster 8)**

B. Teilergebnishaushalt

Erträge und Aufwendungen	Rechnungs- ergebnis des Vor-Vor- jahres	Ansatz des Vor- jahres	Ansatz des Haus- halts- jahres	Ansatz des ersten Jahres der mittel- fristigen Ergebnis- und Finanz- planung 2027 EUR	Ansatz des zweiten Jahres der mittel- fristigen Ergebnis- und Finanz- planung 2028 EUR	Ansatz des dritten Jahres der mittel- fristigen Ergebnis- und Finanz- planung 2029 EUR
	2024 EUR	2025 EUR	2026 EUR	2027 EUR	2028 EUR	2029 EUR
1	2	3	4	5	6	7
Ordentliche Erträge	--	--	--	--	--	--
11. Sonstige ordentliche Erträge	229,50	0	0	0	0	0
12. = Summe ordentliche Erträge	229,50	0	0	0	0	0
Ordentliche Aufwendungen	--	--	--	--	--	--
19. Sonstige ordentliche Aufwendungen	4.487,70	6.500	6.700	6.700	6.700	6.700
20. = Summe ordentliche Aufwendungen	4.487,70	6.500	6.700	6.700	6.700	6.700
21. ordentliches Ergebnis (Summe ordentliche Erträge abzüglich ordentliche Aufwendungen)	-4.258,20	-6.500	-6.700	-6.700	-6.700	-6.700
24. außerordentliches Ergebnis (außerordentliche Erträge abzüglich außerordentliche Aufwendungen)	0,00	0	0	0	0	0
25. Jahresergebnis (Saldo aus dem ordentlichen aund dem außerordentlichen Ergebnis) Überschuss (+)/Fehlbetrag (-)	-4.258,20	-6.500	-6.700	-6.700	-6.700	-6.700
28. Saldo aus internen Leistungsbeziehungen	0,00	0	0	0	0	0
29. Ergebnis unter Berücksichtigung der internen Leistungsbeziehungen	-4.258,20	-6.500	-6.700	-6.700	-6.700	-6.700



Gemeinde	6	Gemeinde Stöetz
Produktbereich	61	Zentrale Verwaltung
Produktgruppe	611	Innere Verwaltung
Produkt	61113	Einrichtungen für die gesamte Verwaltung

**Teilhaushalt
(Muster 8)**

C. Teilfinanzhaushalt

Einzahlungen und Auszahlungen	Rechnungs- ergebnis des Vor-Vor- jahres	Ansatz des Vor- jahres	Ansatz des Haus- halts- jahres	Verpflichtu- ngsermächt- igungen 2026 EUR	Ansatz des ersten Jahres der mittel- fristigen Ergebnis- und Finanz- planung 2027 EUR	Ansatz des zweiten Jahres der mittel- fristigen Ergebnis- und Finanz- planung 2028 EUR	Ansatz des dritten Jahres der mittel- fristigen Ergebnis- und Finanz- planung 2029 EUR
	2024 EUR	2025 EUR	2026 EUR				
1	2	3	4	5	6	7	8
Einzahlungen aus laufender Verwaltungstätigkeit	--	--	--	--	--	--	--
9. = Summe der Einzahlungen aus laufender Verwaltungstätigkeit	0,00	0	0	0	0	0	0
Auszahlungen aus laufender Verwaltungstätigkeit	--	--	--	--	--	--	--
15. sonstige haushaltwirksame Auszahlungen	4.841,90	6.500	6.700	0	6.700	6.700	6.700
16. = Summe der Auszahlungen aus laufender Verwaltungstätigkeit	4.841,90	6.500	6.700	0	6.700	6.700	6.700
17. Saldo aus laufender Verwaltungstätigkeit (Summe der Einzahlungen abzüglich Summe der Auszahlungen aus Verwaltungstätigkeit)	-4.841,90	-6.500	-6.700	0	-6.700	-6.700	-6.700
Einzahlungen für Investitionstätigkeit	--	--	--	--	--	--	--
23. = Summe der Einzahlungen für Investitionstätigkeit	0,00	0	0	0	0	0	0
Auszahlungen für Investitionstätigkeit	--	--	--	--	--	--	--
30. = Summe der Auszahlungen für Investitionstätigkeit	0,00	0	0	0	0	0	0
31. Saldo aus Investitionstätigkeit (Summe Einzahlungen abzüglich Summe Auszahlungen für Investitionstätigkeit)	0,00	0	0	0	0	0	0
32. Finanzmittel-Überschuss/-Fehlbetrag (Summen Zeile 17 und 31)	-4.841,90	-6.500	-6.700	0	-6.700	-6.700	-6.700
Ein-, Auszahlungen aus Finanzierungstätigkeit							
35. Saldo aus Finanzierungstätigkeit (Saldo aus Zeile 33 und 34)	0,00	0	0	0	0	0	0
36. Finanzmittelveränderung (Summe der Zeilen 32 und 35)	-4.841,90	-6.500	-6.700	0	-6.700	-6.700	-6.700

Gemeinde 6 Gemeinde Stoetze
 Produktbereich 61 Zentrale Verwaltung
 Produktgruppe 611 Innere Verwaltung
 Produkt 61113 Einrichtungen für die gesamte Verwaltung
 Kostenstelle 611130 Verwaltung allgemein



**Teilhaushalt
(Muster 8)**

B. Teilergebnishaushalt

Erträge und Aufwendungen		Rechnungs- ergebnis des Vor-Vor- jahres	Ansatz des Vor- jahres	Ansatz des Haus- halts- jahres	Ansatz des ersten Jahres der mittel- fristigen Ergebnis- und Finanz- planung 2027	Ansatz des zweiten Jahres der mittel- fristigen Ergebnis- und Finanz- planung 2028	Ansatz des dritten Jahres der mittel- fristigen Ergebnis- und Finanz- planung 2029
		2024 EUR	2025 EUR	2026 EUR	2027 EUR	2028 EUR	2029 EUR
1		2	3	4	5	6	7
Ordentliche Erträge		--	--	--	--	--	--
11.	Sonstige ordentliche Erträge	229,50	0	0	0	0	0
	35 829 00 Inanspr. andere Rst.	229,50	0	0	0	0	0
12.	= Summe ordentliche Erträge	229,50	0	0	0	0	0
Ordentliche Aufwendungen		--	--	--	--	--	--
19.	Sonstige ordentliche Aufwendungen	4.487,70	6.500	6.700	6.700	6.700	6.700
	44 310 00 Geschäftsaufw.	2.617,36	4.500	4.500	4.500	4.500	4.500
	44 410 00 Steuern, Versicherungen, Schadensfälle	1.870,34	2.000	2.200	2.200	2.200	2.200
20.	= Summe ordentliche Aufwendungen	4.487,70	6.500	6.700	6.700	6.700	6.700
21.	ordentliches Ergebnis (Summe ordentliche Erträge abzüglich ordentliche Aufwendungen)	-4.258,20	-6.500	-6.700	-6.700	-6.700	-6.700
24.	außerordentliches Ergebnis (außerordentliche Erträge abzüglich außerordentliche Aufwendungen)	0,00	0	0	0	0	0
25.	Jahresergebnis (Saldo aus dem ordentlichen aund dem außerordentlichen Ergebnis) Überschuss (+)/Fehlbetrag (-)	-4.258,20	-6.500	-6.700	-6.700	-6.700	-6.700
28.	Saldo aus internen Leistungsbeziehungen	0,00	0	0	0	0	0
29.	Ergebnis unter Berücksichtigung der internen Leistungsbeziehungen	-4.258,20	-6.500	-6.700	-6.700	-6.700	-6.700



Gemeinde	6	Gemeinde Stöetz
Produktbereich	61	Zentrale Verwaltung
Produktgruppe	611	Innere Verwaltung
Produkt	61113	Einrichtungen für die gesamte Verwaltung
Kostenstelle	611130	Verwaltung allgemein

**Teilhaushalt
(Muster 8)**

C. Teilfinanzhaushalt

Einzahlungen und Auszahlungen		Rechnungs- ergebnis des Vor-Vor- jahres	Ansatz des Vor- jahres	Ansatz des Haus- halts- jahres	Verpflichtu- ngsermächt- igungen 2026 EUR	Ansatz des ersten Jahres der mittel- fristigen Ergebnis- und Finanz- planung 2027 EUR	Ansatz des zweiten Jahres der mittel- fristigen Ergebnis- und Finanz- planung 2028 EUR	Ansatz des dritten Jahres der mittel- fristigen Ergebnis- und Finanz- planung 2029 EUR
		2024 EUR	2025 EUR	2026 EUR				
1		2	3	4	5	6	7	8
Einzahlungen aus laufender Verwaltungstätigkeit		--	--	--	--	--	--	--
9.	= Summe der Einzahlungen aus laufender Verwaltungstätigkeit	0,00	0	0	0	0	0	0
Auszahlungen aus laufender Verwaltungstätigkeit		--	--	--	--	--	--	--
15.	sonstige haushaltwirksame Auszahlungen	4.841,90	6.500	6.700	0	6.700	6.700	6.700
	74 310 00 Geschäftsausz.	2.971,56	4.500	4.500	0	4.500	4.500	4.500
	74 410 00 Steuern, Versicherungen, Schadensfälle	1.870,34	2.000	2.200	0	2.200	2.200	2.200
16.	= Summe der Auszahlungen aus laufender Verwaltungstätigkeit	4.841,90	6.500	6.700	0	6.700	6.700	6.700
17.	Saldo aus laufender Verwaltungstätigkeit (Summe der Einzahlungen abzüglich Summe der Auszahlungen aus Verwaltungstätigkeit)	-4.841,90	-6.500	-6.700	0	-6.700	-6.700	-6.700
Einzahlungen für Investitionstätigkeit		--	--	--	--	--	--	--
23.	= Summe der Einzahlungen für Investitionstätigkeit	0,00	0	0	0	0	0	0
Auszahlungen für Investitionstätigkeit		--	--	--	--	--	--	--
30.	= Summe der Auszahlungen für Investitionstätigkeit	0,00	0	0	0	0	0	0
31.	Saldo aus Investitionstätigkeit (Summe Einzahlungen abzüglich Summe Auszahlungen für Investitionstätigkeit)	0,00	0	0	0	0	0	0
32.	Finanzmittel-Überschuss/-Fehlbetrag (Summen Zeile 17 und 31)	-4.841,90	-6.500	-6.700	0	-6.700	-6.700	-6.700
Ein-, Auszahlungen aus Finanzierungstätigkeit								
35.	Saldo aus Finanzierungstätigkeit (Saldo aus Zeile 33 und 34)	0,00	0	0	0	0	0	0
36.	Finanzmittelveränderung (Summe der Zeilen 32 und 35)	-4.841,90	-6.500	-6.700	0	-6.700	-6.700	-6.700

Gemeinde	6	Gemeinde Stoetze
Produktbereich	61	Zentrale Verwaltung
Produktgruppe	611	Innere Verwaltung
Produkt	61118	Gebäudemanagement



Produktbeschreibung

Produktbereich: 11 Innere Verwaltung

Produktgruppe: 111 Verwaltungsteuerung und -service

Produkt: 1118 Gebäudemanagement

Verantwortliche Organisationseinheit

Bau- und Planungsmanagement

Allgemeine Ziele

Grundsatzziele:
Zweckmäßige Bereitstellung kommunaler Liegenschaften,
Bestandsaufnahme des Zustandes der einzelnen Objekte und des sich
daraus ergebenden Unterhaltungs- und Instandsetzungsbedarf der
einzelnen Gebäude einschließlich Bewirtschaftungsleistungen

Auftragsgrundlage

Technische Vorschriften, Beschlüsse des Rates, NBauO, VOB

Pflichtaufgaben

Ja

Freiwillige Aufgaben

Nein

Verantwortliche Person/en

Gemeindedirektor

Kurzbeschreibung

Unterhaltung und Bewirtschaftung kommunaler Gebäude und
nachgeordneter Einrichtungen

Zielgruppe

Externe Nutzer (Mieter, Pächter, Nutzer der Sporthallen, usw.)
Produkte der Verwaltung, Ratsmitglieder

Zugeordnete Kostenstellen

611180 Gebäudemanagement

Rechtsbindungsgrad

Muss X Soll O Kann O



Gemeinde	6	Gemeinde Stoetze
Produktbereich	61	Zentrale Verwaltung
Produktgruppe	611	Innere Verwaltung
Produkt	61118	Gebäudemanagement

Teilhaushalt (Muster 8)

B. Teilergebnishaushalt

Erträge und Aufwendungen	Rechnungs- ergebnis des Vor-Vor- jahres	Ansatz des Vor- jahres	Ansatz des Haus- halts- jahres	Ansatz des ersten Jahres der mittel- fristigen Ergebnis- und Finanz- planung 2027 EUR	Ansatz des zweiten Jahres der mittel- fristigen Ergebnis- und Finanz- planung 2028 EUR	Ansatz des dritten Jahres der mittel- fristigen Ergebnis- und Finanz- planung 2029 EUR
	2024 EUR	2025 EUR	2026 EUR	2027 EUR	2028 EUR	2029 EUR
1	2	3	4	5	6	7
Ordentliche Erträge	--	--	--	--	--	--
3. Auflösungserträge aus Sonderposten	253,00	200	100	100	100	0
6. Privatrechtliche Entgelte	1.388,25	1.300	1.300	1.300	1.300	1.300
12. = Summe ordentliche Erträge	1.641,25	1.500	1.400	1.400	1.400	1.300
Ordentliche Aufwendungen	--	--	--	--	--	--
15. Aufwendungen für Sach- und Dienstleistungen	41,32	200	400	400	400	400
16. Abschreibungen	397,00	400	300	300	300	100
20. = Summe ordentliche Aufwendungen	438,32	600	700	700	700	500
21. ordentliches Ergebnis (Summe ordentliche Erträge abzüglich ordentliche Aufwendungen)	1.202,93	900	700	700	700	800
24. außerordentliches Ergebnis (außerordentliche Erträge abzüglich außerordentliche Aufwendungen)	0,00	0	0	0	0	0
25. Jahresergebnis (Saldo aus dem ordentlichen aund dem außerordentlichen Ergebnis) Überschuss (+)/Fehlbetrag (-)	1.202,93	900	700	700	700	800
28. Saldo aus internen Leistungsbeziehungen	0,00	0	0	0	0	0
29. Ergebnis unter Berücksichtigung der internen Leistungsbeziehungen	1.202,93	900	700	700	700	800



**Teilhaushalt
(Muster 8)**

C. Teilfinanzhaushalt

Einzahlungen und Auszahlungen		Rechnungs- ergebnis des Vor-Vor- jahres	Ansatz des Vor- jahres	Ansatz des Haus- halts- jahres	Verpflichtu- ngsermächt- igungen 2026 EUR	Ansatz des ersten Jahres der mittel- fristigen Ergebnis- und Finanz- planung 2027 EUR	Ansatz des zweiten Jahres der mittel- fristigen Ergebnis- und Finanz- planung 2028 EUR	Ansatz des dritten Jahres der mittel- fristigen Ergebnis- und Finanz- planung 2029 EUR
		2024 EUR	2025 EUR	2026 EUR				
1		2	3	4	5	6	7	8
Einzahlungen aus laufender Verwaltungstätigkeit		--	--	--	--	--	--	--
5.	privatrechtliche Entgelte	1.288,25	1.300	1.300	0	1.300	1.300	1.300
9.	= Summe der Einzahlungen aus laufender Verwaltungstätigkeit	1.288,25	1.300	1.300	0	1.300	1.300	1.300
Auszahlungen aus laufender Verwaltungstätigkeit		--	--	--	--	--	--	--
12.	Auszahlungen für Sach- und Dienstleistungen und für den Erwerb geringwertiger Vermögensgegenstände	41,32	200	400	0	400	400	400
16.	= Summe der Auszahlungen aus laufender Verwaltungstätigkeit	41,32	200	400	0	400	400	400
17.	Saldo aus laufender Verwaltungstätigkeit (Summe der Einzahlungen abzüglich Summe der Auszahlungen aus Verwaltungstätigkeit)	1.246,93	1.100	900	0	900	900	900
Einzahlungen für Investitionstätigkeit		--	--	--	--	--	--	--
23.	= Summe der Einzahlungen für Investitionstätigkeit	0,00	0	0	0	0	0	0
Auszahlungen für Investitionstätigkeit		--	--	--	--	--	--	--
30.	= Summe der Auszahlungen für Investitionstätigkeit	0,00	0	0	0	0	0	0
31.	Saldo aus Investitionstätigkeit (Summe Einzahlungen abzüglich Summe Auszahlungen für Investitionstätigkeit)	0,00	0	0	0	0	0	0
32.	Finanzmittel-Überschuss/-Fehlbetrag (Summen Zeile 17 und 31)	1.246,93	1.100	900	0	900	900	900
Ein-, Auszahlungen aus Finanzierungstätigkeit								
35.	Saldo aus Finanzierungstätigkeit (Saldo aus Zeile 33 und 34)	0,00	0	0	0	0	0	0
36.	Finanzmittelveränderung (Summe der Zeilen 32 und 35)	1.246,93	1.100	900	0	900	900	900



Gemeinde	6	Gemeinde Stöetzle
Produktbereich	61	Zentrale Verwaltung
Produktgruppe	611	Innere Verwaltung
Produkt	61118	Gebäudemanagement
Kostenstelle	611180	Gebäudemanagement Verwaltung

Teilhaushalt (Muster 8)

B. Teilergebnishaushalt

Erträge und Aufwendungen		Rechnungs- ergebnis des Vor-Vor- jahres	Ansatz des Vor- jahres	Ansatz des Haus- halts- jahres	Ansatz des ersten Jahres der mittel- fristigen Ergebnis- und Finanz- planung 2027	Ansatz des zweiten Jahres der mittel- fristigen Ergebnis- und Finanz- planung 2028	Ansatz des dritten Jahres der mittel- fristigen Ergebnis- und Finanz- planung 2029
		2024 EUR	2025 EUR	2026 EUR	2027 EUR	2028 EUR	2029 EUR
1		2	3	4	5	6	7
Ordentliche Erträge		--	--	--	--	--	--
3.	Auflösungserträge aus Sonderposten	253,00	200	100	100	100	0
	31 610 00 Erträge Aufl. SoPo Investitionszuw.	253,00	200	100	100	100	0
6.	Privatrechtliche Entgelte	1.388,25	1.300	1.300	1.300	1.300	1.300
	34 110 00 Mieten und Pachten	1.388,25	1.300	1.300	1.300	1.300	1.300
12.	= Summe ordentliche Erträge	1.641,25	1.500	1.400	1.400	1.400	1.300
Ordentliche Aufwendungen		--	--	--	--	--	--
15.	Aufwendungen für Sach- und Dienstleistungen	41,32	200	400	400	400	400
	42 410 00 Bewirtschaft. Grund, baul. Anlagen	41,32	200	400	400	400	400
16.	Abschreibungen	397,00	400	300	300	300	100
	47 114 00 Abschreib. Infrastrukturverm.	397,00	400	300	300	300	100
20.	= Summe ordentliche Aufwendungen	438,32	600	700	700	700	500
21.	ordentliches Ergebnis (Summe ordentliche Erträge abzüglich ordentliche Aufwendungen)	1.202,93	900	700	700	700	800
24.	außerordentliches Ergebnis (außerordentliche Erträge abzüglich außerordentliche Aufwendungen)	0,00	0	0	0	0	0
25.	Jahresergebnis (Saldo aus dem ordentlichen aund dem außerordentlichen Ergebnis) Überschuss (+)/Fehlbetrag (-)	1.202,93	900	700	700	700	800
28.	Saldo aus internen Leistungsbeziehungen	0,00	0	0	0	0	0
29.	Ergebnis unter Berücksichtigung der internen Leistungsbeziehungen	1.202,93	900	700	700	700	800

Gemeinde 6 Gemeinde Stoetze
 Produktbereich 61 Zentrale Verwaltung
 Produktgruppe 611 Innere Verwaltung
 Produkt 61118 Gebäudemanagement
 Kostenstelle 611180 Gebäudemanagement Verwaltung



**Teilhaushalt
(Muster 8)**

C. Teilfinanzhaushalt

Einzahlungen und Auszahlungen		Rechnungs- ergebnis des Vor-Vor- jahres	Ansatz des Vor- jahres	Ansatz des Haus- halts- jahres	Verpflichtu- ngsermächt- igungen 2026 EUR	Ansatz des ersten Jahres der mittel- fristigen Ergebnis- und Finanz- planung 2027 EUR	Ansatz des zweiten Jahres der mittel- fristigen Ergebnis- und Finanz- planung 2028 EUR	Ansatz des dritten Jahres der mittel- fristigen Ergebnis- und Finanz- planung 2029 EUR
		2024 EUR	2025 EUR	2026 EUR				
1		2	3	4	5	6	7	8
Einzahlungen aus laufender Verwaltungstätigkeit		--	--	--	--	--	--	--
5.	privatrechtliche Entgelte	1.288,25	1.300	1.300	0	1.300	1.300	1.300
	64 110 00 Mieten und Pachten	1.288,25	1.300	1.300	0	1.300	1.300	1.300
9.	= Summe der Einzahlungen aus laufender Verwaltungstätigkeit	1.288,25	1.300	1.300	0	1.300	1.300	1.300
Auszahlungen aus laufender Verwaltungstätigkeit		--	--	--	--	--	--	--
12.	Auszahlungen für Sach- und Dienstleistungen und für den Erwerb geringwertiger Vermögensgegenstände	41,32	200	400	0	400	400	400
	72 410 00 Bewirtschaft. Grund/baul. Anlagen	41,32	200	400	0	400	400	400
16.	= Summe der Auszahlungen aus laufender Verwaltungstätigkeit	41,32	200	400	0	400	400	400
17.	Saldo aus laufender Verwaltungstätigkeit (Summe der Einzahlungen abzüglich Summe der Auszahlungen aus Verwaltungstätigkeit)	1.246,93	1.100	900	0	900	900	900
Einzahlungen für Investitionstätigkeit		--	--	--	--	--	--	--
23.	= Summe der Einzahlungen für Investitionstätigkeit	0,00	0	0	0	0	0	0
Auszahlungen für Investitionstätigkeit		--	--	--	--	--	--	--
30.	= Summe der Auszahlungen für Investitionstätigkeit	0,00	0	0	0	0	0	0
31.	Saldo aus Investitionstätigkeit (Summe Einzahlungen abzüglich Summe Auszahlungen für Investitionstätigkeit)	0,00	0	0	0	0	0	0
32.	Finanzmittel-Überschuss/-Fehlbetrag (Summen Zeile 17 und 31)	1.246,93	1.100	900	0	900	900	900
Ein-, Auszahlungen aus Finanzierungstätigkeit								
35.	Saldo aus Finanzierungstätigkeit (Saldo aus Zeile 33 und 34)	0,00	0	0	0	0	0	0
36.	Finanzmittelveränderung (Summe der Zeilen 32 und 35)	1.246,93	1.100	900	0	900	900	900



Gemeinde
Produktbereich

6
62

Gemeinde Stoetze
Schule und Kultur

**Teilhaushalt
(Muster 8)**

B. Teilergebnishaushalt

Erträge und Aufwendungen		Rechnungs- ergebnis des Vor-Vor- jahres	Ansatz des Vor- jahres	Ansatz des Haus- halts- jahres	Ansatz des ersten Jahres der mittel- fristigen Ergebnis- und Finanz- planung 2027 EUR	Ansatz des zweiten Jahres der mittel- fristigen Ergebnis- und Finanz- planung 2028 EUR	Ansatz des dritten Jahres der mittel- fristigen Ergebnis- und Finanz- planung 2029 EUR
		2024 EUR	2025 EUR	2026 EUR	2027 EUR	2028 EUR	2029 EUR
1		2	3	4	5	6	7
Ordentliche Erträge		--	--	--	--	--	--
3.	Auflösungserträge aus Sonderposten	6.509,00	6.500	6.500	6.500	6.500	6.500
6.	Privatrechtliche Entgelte	2.065,00	2.000	0	0	0	0
7.	Kostenerstattungen und Kostenumlagen	313,33	0	200	200	200	200
12.	= Summe ordentliche Erträge	8.887,33	8.500	6.700	6.700	6.700	6.700
Ordentliche Aufwendungen		--	--	--	--	--	--
13.	Personalaufwendungen	1.667,59	4.200	4.200	4.200	4.200	4.200
15.	Aufwendungen für Sach- und Dienstleistungen	7.770,31	13.800	13.800	13.800	15.800	15.800
16.	Abschreibungen	19.153,00	20.200	19.300	15.500	15.500	15.200
18.	Transferaufwendungen	1.900,00	1.900	1.400	1.400	1.400	1.400
19.	Sonstige ordentliche Aufwendungen	7.093,18	1.000	1.000	1.000	1.000	1.000
20.	= Summe ordentliche Aufwendungen	37.584,08	41.100	39.700	35.900	37.900	37.600
21.	ordentliches Ergebnis (Summe ordentliche Erträge abzüglich ordentliche Aufwendungen)	-28.696,75	-32.600	-33.000	-29.200	-31.200	-30.900
24.	außerordentliches Ergebnis (außerordentliche Erträge abzüglich außerordentliche Aufwendungen)	0,00	0	0	0	0	0
25.	Jahresergebnis (Saldo aus dem ordentlichen aund dem außerordentlichen Ergebnis) Überschuss (+)/Fehlbetrag (-)	-28.696,75	-32.600	-33.000	-29.200	-31.200	-30.900
28.	Saldo aus internen Leistungsbeziehungen	0,00	0	0	0	0	0
29.	Ergebnis unter Berücksichtigung der internen Leistungsbeziehungen	-28.696,75	-32.600	-33.000	-29.200	-31.200	-30.900



**Teilhaushalt
(Muster 8)**

C. Teilfinanzhaushalt

Einzahlungen und Auszahlungen		Rechnungs- ergebnis des Vor-Vor- jahres	Ansatz des Vor- jahres	Ansatz des Haus- halts- jahres	Verpflichtu- ngsermächt- igungen 2026 EUR	Ansatz des ersten Jahres der mittel- fristigen Ergebnis- und Finanz- planung 2027 EUR	Ansatz des zweiten Jahres der mittel- fristigen Ergebnis- und Finanz- planung 2028 EUR	Ansatz des dritten Jahres der mittel- fristigen Ergebnis- und Finanz- planung 2029 EUR
		2024 EUR	2025 EUR	2026 EUR				
1	2	3	4	5	6	7	8	
Einzahlungen aus laufender Verwaltungstätigkeit		--	--	--	--	--	--	
5.	privatrechtliche Entgelte	1.600,00	2.000	0	0	0	0	
6.	Kostenerstattungen und Kostenumlagen	308,80	0	200	0	200	200	
9.	= Summe der Einzahlungen aus laufender Verwaltungstätigkeit	1.908,80	2.000	200	0	200	200	
Auszahlungen aus laufender Verwaltungstätigkeit		--	--	--	--	--	--	
10.	Personalauszahlungen	1.586,13	4.200	4.200	0	4.200	4.200	
12.	Auszahlungen für Sach- und Dienstleistungen und für den Erwerb geringwertiger Vermögensgegenstände	10.915,60	13.800	13.800	0	13.800	15.800	
14.	Transferauszahlungen	1.900,00	1.900	1.400	0	1.400	1.400	
15.	sonstige haushaltwirksame Auszahlungen	6.973,10	1.000	1.000	0	1.000	1.000	
16.	= Summe der Auszahlungen aus laufender Verwaltungstätigkeit	21.374,83	20.900	20.400	0	20.400	22.400	
17.	Saldo aus laufender Verwaltungstätigkeit (Summe der Einzahlungen abzüglich Summe der Auszahlungen aus Verwaltungstätigkeit)	-19.466,03	-18.900	-20.200	0	-20.200	-22.200	
Einzahlungen für Investitionstätigkeit		--	--	--	--	--	--	
23.	= Summe der Einzahlungen für Investitionstätigkeit	0,00	0	0	0	0	0	
Auszahlungen für Investitionstätigkeit		--	--	--	--	--	--	
25.	Baumaßnahmen	10.712,32	25.000	0	0	0	0	
30.	= Summe der Auszahlungen für Investitionstätigkeit	10.712,32	25.000	0	0	0	0	
31.	Saldo aus Investitionstätigkeit (Summe Einzahlungen abzüglich Summe Auszahlungen für Investitionstätigkeit)	-10.712,32	-25.000	0	0	0	0	
32.	Finanzmittel-Überschuss/-Fehlbetrag (Summen Zeile 17 und 31)	-30.178,35	-43.900	-20.200	0	-20.200	-22.200	
Ein-, Auszahlungen aus Finanzierungstätigkeit								
35.	Saldo aus Finanzierungstätigkeit (Saldo aus Zeile 33 und 34)	0,00	0	0	0	0	0	
36.	Finanzmittelveränderung (Summe der Zeilen 32 und 35)	-30.178,35	-43.900	-20.200	0	-20.200	-22.200	



Teilfinanzhaushalt Teil D

Investitionsmaßnahmen oberhalb der festgelegten Wertgrenzen		Gesamt- investi- tions- summe	Ansatz	Bisher bereit- gestellt	Verpflich- tungser- mächtig- ungen 2026	VE fällig	VE fällig	VE fällig
		EUR	2026 EUR	EUR	2026 EUR	2027 EUR	2028 EUR	2029 EUR
1		2	3	4	5	6	7	8
Maßnahme: Spielplatz Gemeindezentrum								
Einzahlungen für Investitionstätigkeit:								
6.	= Summe der Einzahlungen für Investitionstätigkeit	0	0	0	0	0	0	0
Auszahlungen für Investitionstätigkeit:								
8.	Baumaßnahmen	35.000	0	35.000	0	0	0	0
13.	= Summe der Auszahlungen für Investitionstätigkeit	35.000	0	35.000	0	0	0	0
14.	= Saldo aus Investitionstätigkeit (Summe Einzahlungen abzüglich Summe Auszahlungen für Investitionstätigkeit)	-35.000	0	-35.000	0	0	0	0
Maßnahme: Kulturelle Begegnungsstätte								
Einzahlungen für Investitionstätigkeit:								
1.	Zuwendungen für Investitionstätigkeit	270.000	0	270.000	0	0	0	0
6.	= Summe der Einzahlungen für Investitionstätigkeit	270.000	0	270.000	0	0	0	0
Auszahlungen für Investitionstätigkeit:								
13.	= Summe der Auszahlungen für Investitionstätigkeit	0	0	0	0	0	0	0
14.	= Saldo aus Investitionstätigkeit (Summe Einzahlungen abzüglich Summe Auszahlungen für Investitionstätigkeit)	270.000	0	270.000	0	0	0	0
Maßnahme: Außenbeleuchtung DGH Stoetze								
Einzahlungen für Investitionstätigkeit:								
1.	Zuwendungen für Investitionstätigkeit	13.300	0	0	0	0	0	0
6.	= Summe der Einzahlungen für Investitionstätigkeit	13.300	0	0	0	0	0	0
Auszahlungen für Investitionstätigkeit:								
8.	Baumaßnahmen	20.000	0	20.000	0	0	0	0
13.	= Summe der Auszahlungen für Investitionstätigkeit	20.000	0	20.000	0	0	0	0
14.	= Saldo aus Investitionstätigkeit (Summe Einzahlungen abzüglich Summe Auszahlungen für Investitionstätigkeit)	-6.700	0	-20.000	0	0	0	0



TeilfinanzhaushaltTeil D

Investitionsmaßnahmen unterhalb der festgelegten Wertgrenzen		Gesamt- investi- tions- summe	Ansatz	Bisher bereit- gestellt	Verpflich- tungser- mächtigun- gen	VE fällig	VE fällig	VE fällig
		EUR	2026 EUR	EUR	2026 EUR	2027 EUR	2028 EUR	2029 EUR
1		2	3	4	5	6	7	8
1.	Summe der Einzahlungen für Investitionstätigkeit	3.300	0	0	0	0	0	0
2.	Summe der Auszahlungen für Investitionstätigkeit	5.000	0	5.000	0	0	0	0
3.	Saldo aus Investitonstätigkeit (Summe Einzahlungen abzüglich Summe Auszahlungen für Investitionstätigkeit)	-1.700	0	-5.000	0	0	0	0



Gemeinde	6	Gemeinde Stöetzle
Produktbereich	62	Schule und Kultur
Produktgruppe	628	Kultur und Wissenschaft
Produkt	62810	Sonstige Kulturpflege, Musikpflege

Produktbeschreibung

Produktbereich: 28 Heimat- und sonstige Kulturpflege

Produktgruppe: 281 Heimat- und sonstige Kulturpflege

Produkt: 2810 Sonstige Kulturpflege, Musikpflege

Kurzbeschreibung

Organisation von Veranstaltungen und Unterstützung kultureller Vereine und Verbände

Zugeordnete Kostenstellen

628100 Heimat- und Kulturpflege

Rechtsbindungsgrad

Muss O Soll O Kann X

Verantwortliche Person/en

Gemeindedirektor

Auftragsgrundlage

Beschlüsse des Rates, Richtlinien

Pflichtaufgaben

Nein

Freiwillige Aufgaben

Ja

Gemeinde 6 Gemeinde Stoetze
 Produktbereich 62 Schule und Kultur
 Produktgruppe 628 Kultur und Wissenschaft
 Produkt 62810 Sonstige Kulturpflege, Musikpflege



**Teilhaushalt
(Muster 8)**

B. Teilergebnishaushalt

Erträge und Aufwendungen		Rechnungs- ergebnis des Vor-Vor- jahres	Ansatz des Vor- jahres	Ansatz des Haus- halts- jahres	Ansatz des ersten Jahres der mittel- fristigen Ergebnis- und Finanz- planung 2027	Ansatz des zweiten Jahres der mittel- fristigen Ergebnis- und Finanz- planung 2028	Ansatz des dritten Jahres der mittel- fristigen Ergebnis- und Finanz- planung 2029
		2024 EUR	2025 EUR	2026 EUR	2027 EUR	2028 EUR	2029 EUR
1	2	3	4	5	6	7	
Ordentliche Erträge		--	--	--	--	--	--
3.	Auflösungserträge aus Sonderposten	6.509,00	6.500	6.500	6.500	6.500	6.500
6.	Privatrechtliche Entgelte	2.065,00	2.000	0	0	0	0
7.	Kostenerstattungen und Kostenumlagen	313,33	0	200	200	200	200
12.	= Summe ordentliche Erträge	8.887,33	8.500	6.700	6.700	6.700	6.700
Ordentliche Aufwendungen		--	--	--	--	--	--
13.	Personalaufwendungen	1.667,59	4.200	4.200	4.200	4.200	4.200
15.	Aufwendungen für Sach- und Dienstleistungen	7.770,31	13.800	13.800	13.800	15.800	15.800
16.	Abschreibungen	19.153,00	20.200	19.300	15.500	15.500	15.200
18.	Transferaufwendungen	1.900,00	1.900	1.400	1.400	1.400	1.400
19.	Sonstige ordentliche Aufwendungen	7.093,18	1.000	1.000	1.000	1.000	1.000
20.	= Summe ordentliche Aufwendungen	37.584,08	41.100	39.700	35.900	37.900	37.600
21.	ordentliches Ergebnis (Summe ordentliche Erträge abzüglich ordentliche Aufwendungen)	-28.696,75	-32.600	-33.000	-29.200	-31.200	-30.900
24.	außerordentliches Ergebnis (außerordentliche Erträge abzüglich außerordentliche Aufwendungen)	0,00	0	0	0	0	0
25.	Jahresergebnis (Saldo aus dem ordentlichen aund dem außerordentlichen Ergebnis) Überschuss (+)/Fehlbetrag (-)	-28.696,75	-32.600	-33.000	-29.200	-31.200	-30.900
28.	Saldo aus internen Leistungsbeziehungen	0,00	0	0	0	0	0
29.	Ergebnis unter Berücksichtigung der internen Leistungsbeziehungen	-28.696,75	-32.600	-33.000	-29.200	-31.200	-30.900



Gemeinde	6	Gemeinde Stöetz
Produktbereich	62	Schule und Kultur
Produktgruppe	628	Kultur und Wissenschaft
Produkt	62810	Sonstige Kulturpflege, Musikpflege

**Teilhaushalt
(Muster 8)**

C. Teilfinanzhaushalt

Einzahlungen und Auszahlungen	Rechnungs- ergebnis des Vor-Vor- jahres	Ansatz des Vor- jahres	Ansatz des Haus- halts- jahres	Verpflichtu- ngsermächt- igungen	Ansatz des ersten Jahres der mittel- fristigen Ergebnis- und Finanz- planung 2027 EUR	Ansatz des zweiten Jahres der mittel- fristigen Ergebnis- und Finanz- planung 2028 EUR	Ansatz des dritten Jahres der mittel- fristigen Ergebnis- und Finanz- planung 2029 EUR
	2024 EUR	2025 EUR	2026 EUR	2026 EUR	6	7	8
1	2	3	4	5	6	7	8
Einzahlungen aus laufender Verwaltungstätigkeit	--	--	--	--	--	--	--
5. privatrechtliche Entgelte	1.600,00	2.000	0	0	0	0	0
6. Kostenerstattungen und Kostenumlagen	308,80	0	200	0	200	200	200
9. = Summe der Einzahlungen aus laufender Verwaltungstätigkeit	1.908,80	2.000	200	0	200	200	200
Auszahlungen aus laufender Verwaltungstätigkeit	--	--	--	--	--	--	--
10. Personalauszahlungen	1.586,13	4.200	4.200	0	4.200	4.200	4.200
12. Auszahlungen für Sach- und Dienstleistungen und für den Erwerb geringwertiger Vermögensgegenstände	10.915,60	13.800	13.800	0	13.800	15.800	15.800
14. Transferauszahlungen	1.900,00	1.900	1.400	0	1.400	1.400	1.400
15. sonstige haushaltwirksame Auszahlungen	6.973,10	1.000	1.000	0	1.000	1.000	1.000
16. = Summe der Auszahlungen aus laufender Verwaltungstätigkeit	21.374,83	20.900	20.400	0	20.400	22.400	22.400
17. Saldo aus laufender Verwaltungstätigkeit (Summe der Einzahlungen abzüglich Summe der Auszahlungen aus Verwaltungstätigkeit)	-19.466,03	-18.900	-20.200	0	-20.200	-22.200	-22.200
Einzahlungen für Investitionstätigkeit	--	--	--	--	--	--	--
23. = Summe der Einzahlungen für Investitionstätigkeit	0,00	0	0	0	0	0	0
Auszahlungen für Investitionstätigkeit	--	--	--	--	--	--	--
25. Baumaßnahmen	10.712,32	25.000	0	0	0	0	0
30. = Summe der Auszahlungen für Investitionstätigkeit	10.712,32	25.000	0	0	0	0	0
31. Saldo aus Investitionstätigkeit (Summe Einzahlungen abzüglich Summe Auszahlungen für Investitionstätigkeit)	-10.712,32	-25.000	0	0	0	0	0
32. Finanzmittel-Überschuss/-Fehlbetrag (Summen Zeile 17 und 31)	-30.178,35	-43.900	-20.200	0	-20.200	-22.200	-22.200
Ein-, Auszahlungen aus Finanzierungstätigkeit							
35. Saldo aus Finanzierungstätigkeit (Saldo aus Zeile 33 und 34)	0,00	0	0	0	0	0	0
36. Finanzmittelveränderung (Summe der Zeilen 32 und 35)	-30.178,35	-43.900	-20.200	0	-20.200	-22.200	-22.200

Gemeinde	6	Gemeinde Stoetze
Produktbereich	62	Schule und Kultur
Produktgruppe	628	Kultur und Wissenschaft
Produkt	62810	Sonstige Kulturpflege, Musikpflege



Teilfinanzhaushalt Teil D

Investitionsmaßnahmen oberhalb der festgelegten Wertgrenzen		Gesamt- investi- tions- summe	Ansatz	Bisher bereit- gestellt	Verpflich- tungser- mächtigun- gen 2026	VE fällig	VE fällig	VE fällig
1		EUR	2026 EUR	EUR	2026 EUR	2027 EUR	2028 EUR	2029 EUR
2		3	4	5	6	7	8	
Maßnahme: Spielplatz Gemeindezentrum								
Einzahlungen für Investitionstätigkeit:								
6.	= Summe der Einzahlungen für Investitionstätigkeit	0	0	0	0	0	0	0
Auszahlungen für Investitionstätigkeit:								
8.	Baumaßnahmen	35.000	0	35.000	0	0	0	0
13.	= Summe der Auszahlungen für Investitionstätigkeit	35.000	0	35.000	0	0	0	0
14.	= Saldo aus Investitionstätigkeit (Summe Einzahlungen abzüglich Summe Auszahlungen für Investitionstätigkeit)	-35.000	0	-35.000	0	0	0	0
Maßnahme: Kulturelle Begegnungsstätte								
Einzahlungen für Investitionstätigkeit:								
1.	Zuwendungen für Investitionstätigkeit	270.000	0	270.000	0	0	0	0
6.	= Summe der Einzahlungen für Investitionstätigkeit	270.000	0	270.000	0	0	0	0
Auszahlungen für Investitionstätigkeit:								
13.	= Summe der Auszahlungen für Investitionstätigkeit	0	0	0	0	0	0	0
14.	= Saldo aus Investitionstätigkeit (Summe Einzahlungen abzüglich Summe Auszahlungen für Investitionstätigkeit)	270.000	0	270.000	0	0	0	0
Maßnahme: Außenbeleuchtung DGH Stoetze								
Einzahlungen für Investitionstätigkeit:								
1.	Zuwendungen für Investitionstätigkeit	13.300	0	0	0	0	0	0
6.	= Summe der Einzahlungen für Investitionstätigkeit	13.300	0	0	0	0	0	0
Auszahlungen für Investitionstätigkeit:								
8.	Baumaßnahmen	20.000	0	20.000	0	0	0	0
13.	= Summe der Auszahlungen für Investitionstätigkeit	20.000	0	20.000	0	0	0	0
14.	= Saldo aus Investitionstätigkeit (Summe Einzahlungen abzüglich Summe Auszahlungen für Investitionstätigkeit)	-6.700	0	-20.000	0	0	0	0



Gemeinde	6	Gemeinde Stöetzle
Produktbereich	62	Schule und Kultur
Produktgruppe	628	Kultur und Wissenschaft
Produkt	62810	Sonstige Kulturpflege, Musikpflege

Teilfinanzhaushalt Teil D

Investitionsmaßnahmen unterhalb der festgelegten Wertgrenzen		Gesamt- investi- tions- summe	Ansatz	Bisher bereit- gestellt	Verpflich- tungser- mächtigun- gen 2026	VE fällig	VE fällig	VE fällig
		EUR	2026 EUR	EUR	2026 EUR	2027 EUR	2028 EUR	2029 EUR
1		2	3	4	5	6	7	8
1.	Summe der Einzahlungen für Investitionstätigkeit	3.300	0	0	0	0	0	0
2.	Summe der Auszahlungen für Investitionstätigkeit	5.000	0	5.000	0	0	0	0
3.	Saldo aus Investitionstätigkeit (Summe Einzahlungen abzüglich Summe Auszahlungen für Investitionstätigkeit)	-1.700	0	-5.000	0	0	0	0

Gemeinde 6 Gemeinde Stoetze
 Produktbereich 62 Schule und Kultur
 Produktgruppe 628 Kultur und Wissenschaft
 Produkt 62810 Sonstige Kulturpflege, Musikpflege
 Kostenstelle 628100 Heimat- u. Kulturpflege



**Teilhaushalt
(Muster 8)**

B. Teilergebnishaushalt

Erträge und Aufwendungen		Rechnungs- ergebnis des Vor-Vor- jahres	Ansatz des Vor- jahres	Ansatz des Haus- halts- jahres	Ansatz des ersten Jahres der mittel- fristigen Ergebnis- und Finanz- planung 2027	Ansatz des zweiten Jahres der mittel- fristigen Ergebnis- und Finanz- planung 2028	Ansatz des dritten Jahres der mittel- fristigen Ergebnis- und Finanz- planung 2029
		2024 EUR	2025 EUR	2026 EUR	2027 EUR	2028 EUR	2029 EUR
1	2	3	4	5	6	7	
Ordentliche Erträge		--	--	--	--	--	--
3.	Auflösungserträge aus Sonderposten	6.509,00	6.500	6.500	6.500	6.500	6.500
	31 610 00 Erträge Aufl. SoPo Investitionszuw.	6.509,00	6.500	6.500	6.500	6.500	6.500
6.	Privatrechtliche Entgelte	2.065,00	2.000	0	0	0	0
	34 110 00 Mieten und Pachten	2.065,00	2.000	0	0	0	0
7.	Kostenerstattungen und Kostenumlagen	313,33	0	200	200	200	200
	34 820 00 Kostenerstattungen Gemeinde	313,33	0	200	200	200	200
12.	= Summe ordentliche Erträge	8.887,33	8.500	6.700	6.700	6.700	6.700
Ordentliche Aufwendungen		--	--	--	--	--	--
13.	Personalaufwendungen	1.667,59	4.200	4.200	4.200	4.200	4.200
	40 120 00 Dienstaufw. AN	1.228,59	3.000	3.000	3.000	3.000	3.000
	40 220 00 Beiträge Versorgungsk. AN	67,48	200	200	200	200	200
	40 320 00 Beiträge gesetzl. Soz. AN	371,52	1.000	1.000	1.000	1.000	1.000
15.	Aufwendungen für Sach- und Dienstleistungen	7.770,31	13.800	13.800	13.800	15.800	15.800
	42 110 00 Unterhaltung Grund/baul. Anlagen	0,00	2.000	2.000	2.000	2.000	2.000
	42 120 00 Unterhaltung sonst. unbewegl. Vermögen	4.262,53	5.000	5.000	5.000	5.000	5.000
	42 220 00 Erwerb geringwertige VG	56,00	1.000	1.000	1.000	1.000	1.000
	42 410 00 Bewirtschaft. Grund, baul. Anlagen	3.451,78	5.000	5.000	5.000	7.000	7.000
	42 710 00 Besond. Verw./Betriebsaufw.	0,00	800	800	800	800	800
16.	Abschreibungen	19.153,00	20.200	19.300	15.500	15.500	15.200
	47 110 10 Abschreib. immat. VG	5.000,00	5.000	3.800	0	0	0
	47 113 00 Abschreib. Gebäude	9.956,00	10.000	10.000	10.000	10.000	10.000
	47 117 00 Abschreib. Betriebsausstattung	4.197,00	5.200	5.500	5.500	5.500	5.200
18.	Transferaufwendungen	1.900,00	1.900	1.400	1.400	1.400	1.400
	43 180 00 Zuweis./Zusch. lfd. Zwecke übrige Ber.	1.900,00	1.900	1.400	1.400	1.400	1.400
19.	Sonstige ordentliche Aufwendungen	7.093,18	1.000	1.000	1.000	1.000	1.000
	44 310 00 Geschäftsaufw.	7.093,18	1.000	1.000	1.000	1.000	1.000
20.	= Summe ordentliche Aufwendungen	37.584,08	41.100	39.700	35.900	37.900	37.600
21.	ordentliches Ergebnis (Summe ordentliche Erträge abzüglich ordentliche Aufwendungen)	-28.696,75	-32.600	-33.000	-29.200	-31.200	-30.900
24.	außerordentliches Ergebnis (außerordentliche Erträge abzüglich außerordentliche Aufwendungen)	0,00	0	0	0	0	0
25.	Jahresergebnis (Saldo aus dem ordentlichen und dem außerordentlichen Ergebnis) Überschuss (+)/Fehlbetrag (-)	-28.696,75	-32.600	-33.000	-29.200	-31.200	-30.900
28.	Saldo aus internen Leistungsbeziehungen	0,00	0	0	0	0	0
29.	Ergebnis unter Berücksichtigung der internen Leistungsbeziehungen	-28.696,75	-32.600	-33.000	-29.200	-31.200	-30.900



Gemeinde	6	Gemeinde Stöetzle
Produktbereich	62	Schule und Kultur
Produktgruppe	628	Kultur und Wissenschaft
Produkt	62810	Sonstige Kulturpflege, Musikpflege
Kostenstelle	628100	Heimat- u. Kulturpflege

**Teilhaushalt
(Muster 8)**

C. Teilfinanzhaushalt

Einzahlungen und Auszahlungen		Rechnungs- ergebnis des Vor-Vor- jahres	Ansatz des Vor- jahres	Ansatz des Haus- halts- jahres	Verpflichtu- ngsermächt- igungen 2026 EUR	Ansatz des ersten Jahres der mittel- fristigen Ergebnis- und Finanz- planung 2027 EUR	Ansatz des zweiten Jahres der mittel- fristigen Ergebnis- und Finanz- planung 2028 EUR	Ansatz des dritten Jahres der mittel- fristigen Ergebnis- und Finanz- planung 2029 EUR
		2024 EUR	2025 EUR	2026 EUR				
1		2	3	4	5	6	7	8
Einzahlungen aus laufender Verwaltungstätigkeit		--	--	--	--	--	--	--
5.	privatrechtliche Entgelte	1.600,00	2.000	0	0	0	0	0
	64 110 00 Mieten und Pachten	1.600,00	2.000	0	0	0	0	0
6.	Kostenerstattungen und Kostenumlagen	308,80	0	200	0	200	200	200
	64 820 00 Kostenerstattungen Gemeinde	308,80	0	200	0	200	200	200
9.	= Summe der Einzahlungen aus laufender Verwaltungstätigkeit	1.908,80	2.000	200	0	200	200	200
Auszahlungen aus laufender Verwaltungstätigkeit		--	--	--	--	--	--	--
10.	Personalauszahlungen	1.586,13	4.200	4.200	0	4.200	4.200	4.200
	70 120 00 Dienstbezüge AN	1.189,71	3.000	3.000	0	3.000	3.000	3.000
	70 220 00 Beiträge Versorgungsk. AN	88,48	200	200	0	200	200	200
	70 320 00 Beiträge gesetzl. Soz. AN	307,94	1.000	1.000	0	1.000	1.000	1.000
12.	Auszahlungen für Sach- und Dienstleistungen und für den Erwerb geringwertiger Vermögensgegenstände	10.915,60	13.800	13.800	0	13.800	15.800	15.800
	72 110 00 Unterhaltung Grund/baul. Anlagen	3.080,32	2.000	2.000	0	2.000	2.000	2.000
	72 120 00 Unterhaltung sonst. unbewegl. Vermögen	3.927,82	5.000	5.000	0	5.000	5.000	5.000
	72 220 00 Erwerb geringwertige VG	56,00	1.000	1.000	0	1.000	1.000	1.000
	72 410 00 Bewirtschaft. Grund/baul. Anlagen	3.851,46	5.000	5.000	0	5.000	7.000	7.000
	72 710 00 Besondere Verw- /Betriebsausz.	0,00	800	800	0	800	800	800
14.	Transferauszahlungen	1.900,00	1.900	1.400	0	1.400	1.400	1.400
	73 180 00 Zuweis./Zusch. lfd. Zwecke übrige Ber.	1.900,00	1.900	1.400	0	1.400	1.400	1.400
15.	sonstige haushaltwirksame Auszahlungen	6.973,10	1.000	1.000	0	1.000	1.000	1.000
	74 310 00 Geschäftsausz.	6.973,10	1.000	1.000	0	1.000	1.000	1.000
16.	= Summe der Auszahlungen aus laufender Verwaltungstätigkeit	21.374,83	20.900	20.400	0	20.400	22.400	22.400
17.	Saldo aus laufender Verwaltungstätigkeit (Summe der Einzahlungen abzüglich Summe der Auszahlungen aus Verwaltungstätigkeit)	-19.466,03	-18.900	-20.200	0	-20.200	-22.200	-22.200
Einzahlungen für Investitionstätigkeit		--	--	--	--	--	--	--
23.	= Summe der Einzahlungen für Investitionstätigkeit	0,00	0	0	0	0	0	0
Auszahlungen für Investitionstätigkeit		--	--	--	--	--	--	--
25.	Baumaßnahmen	10.712,32	25.000	0	0	0	0	0
	78 710 00 Ausz. Hochbaumaßnahmen	10.712,32	5.000	0	0	0	0	0
	78 720 00 Ausz. Tiefbaumaßnahmen	0,00	20.000	0	0	0	0	0

Gemeinde 6 Gemeinde Stoetze
 Produktbereich 62 Schule und Kultur
 Produktgruppe 628 Kultur und Wissenschaft
 Produkt 62810 Sonstige Kulturpflege, Musikpflege
 Kostenstelle 628100 Heimat- u. Kulturpflege



**Teilhaushalt
(Muster 8)**

C. Teilfinanzhaushalt

Einzahlungen und Auszahlungen	Rechnungs- ergebnis des Vor-Vor- jahres	Ansatz des Vor- jahres	Ansatz des Haus- halts- jahres	Verpflichtu ngsermächt igungen 2026 EUR	Ansatz des ersten Jahres der mittel- fristigen Ergebnis- und Finanz- planung 2027 EUR	Ansatz des zweiten Jahres der mittel- fristigen Ergebnis- und Finanz- planung 2028 EUR	Ansatz des dritten Jahres der mittel- fristigen Ergebnis- und Finanz- planung 2029 EUR
	2024 EUR	2025 EUR	2026 EUR				
1	2	3	4	5	6	7	8
30. = Summe der Auszahlungen für Investitionstätigkeit	10.712,32	25.000	0	0	0	0	0
31. Saldo aus Investitionstätigkeit (Summe Einzahlungen abzüglich Summe Auszahlungen für Investitionstätigkeit)	-10.712,32	-25.000	0	0	0	0	0
32. Finanzmittel-Überschuss/-Fehlbetrag (Summen Zeile 17 und 31)	-30.178,35	-43.900	-20.200	0	-20.200	-22.200	-22.200
Ein-, Auszahlungen aus Finanzierungstätigkeit							
35. Saldo aus Finanzierungstätigkeit (Saldo aus Zeile 33 und 34)	0,00	0	0	0	0	0	0
36. Finanzmittelveränderung (Summe der Zeilen 32 und 35)	-30.178,35	-43.900	-20.200	0	-20.200	-22.200	-22.200



Gemeinde	6	Gemeinde Stoetze
Produktbereich	62	Schule und Kultur
Produktgruppe	628	Kultur und Wissenschaft
Produkt	62810	Sonstige Kulturpflege, Musikpflege
Kostenstelle	628100	Heimat- u. Kulturpflege

Teilfinanzhaushalt Teil D

Investitionsmaßnahmen oberhalb der festgelegten Wertgrenzen		Gesamt- investi- tions- summe	Ansatz	Bisher bereit- gestellt	Verpflich- tungser- mächtig- ungen 2026	VE fällig	VE fällig	VE fällig
		EUR	2026 EUR	EUR	2026 EUR	2027 EUR	2028 EUR	2029 EUR
1		2	3	4	5	6	7	8
Maßnahme: Spielplatz Gemeindezentrum								
Einzahlungen für Investitionstätigkeit:								
6.	= Summe der Einzahlungen für Investitionstätigkeit	0	0	0	0	0	0	0
Auszahlungen für Investitionstätigkeit:								
8.	Baumaßnahmen	35.000	0	35.000	0	0	0	0
	78 710 00 Ausz. Hochbaumaßnahmen	35.000	0	35.000	0	0	0	0
13.	= Summe der Auszahlungen für Investitionstätigkeit	35.000	0	35.000	0	0	0	0
14.	= Saldo aus Investitionstätigkeit (Summe Einzahlungen abzüglich Summe Auszahlungen für Investitionstätigkeit)	-35.000	0	-35.000	0	0	0	0
Maßnahme: Kulturelle Begegnungsstätte								
Einzahlungen für Investitionstätigkeit:								
1.	Zuwendungen für Investitionstätigkeit	270.000	0	270.000	0	0	0	0
	68 110 00 Einz. Inv.zuw. Land	270.000	0	270.000	0	0	0	0
6.	= Summe der Einzahlungen für Investitionstätigkeit	270.000	0	270.000	0	0	0	0
Auszahlungen für Investitionstätigkeit:								
13.	= Summe der Auszahlungen für Investitionstätigkeit	0	0	0	0	0	0	0
14.	= Saldo aus Investitionstätigkeit (Summe Einzahlungen abzüglich Summe Auszahlungen für Investitionstätigkeit)	270.000	0	270.000	0	0	0	0
Maßnahme: Außenbeleuchtung DGH Stoetze								
Einzahlungen für Investitionstätigkeit:								
1.	Zuwendungen für Investitionstätigkeit	13.300	0	0	0	0	0	0
	68 110 00 Einz. Inv.zuw. Land	13.300	0	0	0	0	0	0
6.	= Summe der Einzahlungen für Investitionstätigkeit	13.300	0	0	0	0	0	0
Auszahlungen für Investitionstätigkeit:								
8.	Baumaßnahmen	20.000	0	20.000	0	0	0	0
	78 720 00 Ausz. Tiefbaumaßnahmen	20.000	0	20.000	0	0	0	0
13.	= Summe der Auszahlungen für Investitionstätigkeit	20.000	0	20.000	0	0	0	0
14.	= Saldo aus Investitionstätigkeit (Summe Einzahlungen abzüglich Summe Auszahlungen für Investitionstätigkeit)	-6.700	0	-20.000	0	0	0	0

Gemeinde	6	Gemeinde Stoetze
Produktbereich	62	Schule und Kultur
Produktgruppe	628	Kultur und Wissenschaft
Produkt	62810	Sonstige Kulturpflege, Musikpflege
Kostenstelle	628100	Heimat- u. Kulturpflege



Teilfinanzhaushalt Teil D

Investitionsmaßnahmen unterhalb der festgelegten Wertgrenzen		Gesamt- investi- tions- summe	Ansatz	Bisher bereit- gestellt	Verpflich- tungser- mächtig- ungen	VE fällig	VE fällig	VE fällig
		EUR	2026 EUR	EUR	2026 EUR	2027 EUR	2028 EUR	2029 EUR
1		2	3	4	5	6	7	8
1.	Summe der Einzahlungen für Investitionstätigkeit	3.300	0	0	0	0	0	0
2.	Summe der Auszahlungen für Investitionstätigkeit	5.000	0	5.000	0	0	0	0
3.	Saldo aus Investitionstätigkeit (Summe Einzahlungen abzüglich Summe Auszahlungen für Investitionstätigkeit)	-1.700	0	-5.000	0	0	0	0



**Teilhaushalt
(Muster 8)**

B. Teilergebnishaushalt

Erträge und Aufwendungen		Rechnungs- ergebnis des Vor-Vor- jahres	Ansatz des Vor- jahres	Ansatz des Haus- halts- jahres	Ansatz des ersten Jahres der mittel- fristigen Ergebnis- und Finanz- planung 2027 EUR	Ansatz des zweiten Jahres der mittel- fristigen Ergebnis- und Finanz- planung 2028 EUR	Ansatz des dritten Jahres der mittel- fristigen Ergebnis- und Finanz- planung 2029 EUR
		2024 EUR	2025 EUR	2026 EUR	2027 EUR	2028 EUR	2029 EUR
1	2	3	4	5	6	7	
Ordentliche Erträge		--	--	--	--	--	--
2.	Zuwendungen und allgemeine Umlagen	54.362,66	0	26.400	27.000	27.300	27.600
3.	Auflösungserträge aus Sonderposten	3.693,00	6.400	6.400	9.500	9.500	9.500
12.	= Summe ordentliche Erträge	58.055,66	6.400	32.800	36.500	36.800	37.100
Ordentliche Aufwendungen		--	--	--	--	--	--
15.	Aufwendungen für Sach- und Dienstleistungen	417,21	1.700	1.700	1.700	1.700	1.700
16.	Abschreibungen	7.551,00	12.400	12.400	16.300	16.200	16.200
18.	Transferaufwendungen	66.795,76	79.300	92.500	93.500	94.500	95.500
19.	Sonstige ordentliche Aufwendungen	20,00	100	100	100	100	100
20.	= Summe ordentliche Aufwendungen	74.783,97	93.500	106.700	111.600	112.500	113.500
21.	ordentliches Ergebnis (Summe ordentliche Erträge abzüglich ordentliche Aufwendungen)	-16.728,31	-87.100	-73.900	-75.100	-75.700	-76.400
24.	außerordentliches Ergebnis (außerordentliche Erträge abzüglich außerordentliche Aufwendungen)	0,00	0	0	0	0	0
25.	Jahresergebnis (Saldo aus dem ordentlichen aund dem außerordentlichen Ergebnis) Überschuss (+)/Fehlbetrag (-)	-16.728,31	-87.100	-73.900	-75.100	-75.700	-76.400
28.	Saldo aus internen Leistungsbeziehungen	0,00	0	0	0	0	0
29.	Ergebnis unter Berücksichtigung der internen Leistungsbeziehungen	-16.728,31	-87.100	-73.900	-75.100	-75.700	-76.400



**Teilhaushalt
(Muster 8)**

C. Teilfinanzhaushalt

Einzahlungen und Auszahlungen		Rechnungs- ergebnis des Vor-Vor- jahres	Ansatz des Vor- jahres	Ansatz des Haus- halts- jahres	Verpflichtu- ngsermächt- igungen 2026 EUR	Ansatz des ersten Jahres der mittel- fristigen Ergebnis- und Finanz- planung 2027 EUR	Ansatz des zweiten Jahres der mittel- fristigen Ergebnis- und Finanz- planung 2028 EUR	Ansatz des dritten Jahres der mittel- fristigen Ergebnis- und Finanz- planung 2029 EUR
		2024 EUR	2025 EUR	2026 EUR				
1		2	3	4	5	6	7	8
Einzahlungen aus laufender Verwaltungstätigkeit		--	--	--	--	--	--	--
2.	Zuwendungen und allgemeine Umlagen	26.420,89	0	26.400	0	27.000	27.300	27.600
9.	= Summe der Einzahlungen aus laufender Verwaltungstätigkeit	26.420,89	0	26.400	0	27.000	27.300	27.600
Auszahlungen aus laufender Verwaltungstätigkeit		--	--	--	--	--	--	--
12.	Auszahlungen für Sach- und Dienstleistungen und für den Erwerb geringwertiger Vermögensgegenstände	364,32	1.700	1.700	0	1.700	1.700	1.700
14.	Transferauszahlungen	95.225,33	79.300	92.500	0	93.500	94.500	95.500
15.	sonstige haushaltwirksame Auszahlungen	20,00	100	100	0	100	100	100
16.	= Summe der Auszahlungen aus laufender Verwaltungstätigkeit	95.609,65	81.100	94.300	0	95.300	96.300	97.300
17.	Saldo aus laufender Verwaltungstätigkeit (Summe der Einzahlungen abzüglich Summe der Auszahlungen aus Verwaltungstätigkeit)	-69.188,76	-81.100	-67.900	0	-68.300	-69.000	-69.700
Einzahlungen für Investitionstätigkeit		--	--	--	--	--	--	--
18.	Zuwendungen für Investitionstätigkeit	0,00	56.000	3.500	0	0	0	0
23.	= Summe der Einzahlungen für Investitionstätigkeit	0,00	56.000	3.500	0	0	0	0
Auszahlungen für Investitionstätigkeit		--	--	--	--	--	--	--
24.	Erwerb von Grundstücken und Gebäuden	7.005,30	0	0	0	0	0	0
26.	Erwerb von beweglichem Sachvermögen	1.026,51	90.000	7.100	0	0	0	0
30.	= Summe der Auszahlungen für Investitionstätigkeit	8.031,81	90.000	7.100	0	0	0	0
31.	Saldo aus Investitionstätigkeit (Summe Einzahlungen abzüglich Summe Auszahlungen für Investitionstätigkeit)	-8.031,81	-34.000	-3.600	0	0	0	0
32.	Finanzmittel-Überschuss/-Fehlbetrag (Summen Zeile 17 und 31)	-77.220,57	-115.100	-71.500	0	-68.300	-69.000	-69.700
Ein-, Auszahlungen aus Finanzierungstätigkeit								
35.	Saldo aus Finanzierungstätigkeit (Saldo aus Zeile 33 und 34)	0,00	0	0	0	0	0	0
36.	Finanzmittelveränderung (Summe der Zeilen 32 und 35)	-77.220,57	-115.100	-71.500	0	-68.300	-69.000	-69.700



Teilfinanzhaushalt Teil D

Investitionsmaßnahmen oberhalb der festgelegten Wertgrenzen		Gesamt- investi- tions- summe	Ansatz	Bisher bereit- gestellt	Verpflich- tungser- mächtig- ungen 2026	VE fällig	VE fällig	VE fällig
		EUR	2026 EUR	EUR	2026 EUR	2027 EUR	2028 EUR	2029 EUR
1		2	3	4	5	6	7	8
Maßnahme:Außenbereich DGH Stoetze LEADER								
Einzahlungen für Investitionstätigkeit:								
1.	Zuwendungen für Investitionstätigkeit	59.500	3.500	56.000	0	0	0	0
6.	= Summe der Einzahlungen für Investitionstätigkeit	59.500	3.500	56.000	0	0	0	0
Auszahlungen für Investitionstätigkeit:								
9.	Erwerb von beweglichem Sachvermögen	85.600	5.600	80.000	0	0	0	0
13.	= Summe der Auszahlungen für Investitionstätigkeit	85.600	5.600	80.000	0	0	0	0
14.	= Saldo aus Investitonstätigkeit (Summe Einzahlungen abzüglich Summe Auszahlungen für Investitionstätigkeit)	-26.100	-2.100	-24.000	0	0	0	0
Maßnahme:Baukostenzuschuß Kindergarten Himbergen								
Einzahlungen für Investitionstätigkeit:								
6.	= Summe der Einzahlungen für Investitionstätigkeit	0	0	0	0	0	0	0
Auszahlungen für Investitionstätigkeit:								
11.	Aktivierbare Zuwendungen	50.000	0	50.000	0	0	0	0
13.	= Summe der Auszahlungen für Investitionstätigkeit	50.000	0	50.000	0	0	0	0
14.	= Saldo aus Investitonstätigkeit (Summe Einzahlungen abzüglich Summe Auszahlungen für Investitionstätigkeit)	-50.000	0	-50.000	0	0	0	0
Maßnahme:Spielgerät Spielplatz Hohenzethen								
Einzahlungen für Investitionstätigkeit:								
6.	= Summe der Einzahlungen für Investitionstätigkeit	0	0	0	0	0	0	0
Auszahlungen für Investitionstätigkeit:								
9.	Erwerb von beweglichem Sachvermögen	10.000	0	10.000	0	0	0	0
13.	= Summe der Auszahlungen für Investitionstätigkeit	10.000	0	10.000	0	0	0	0
14.	= Saldo aus Investitonstätigkeit (Summe Einzahlungen abzüglich Summe Auszahlungen für Investitionstätigkeit)	-10.000	0	-10.000	0	0	0	0



Teilfinanzhaushalt Teil D

Investitionsmaßnahmen unterhalb der festgelegten Wertgrenzen		Gesamt- investi- tions- summe	Ansatz	Bisher bereit- gestellt	Verpflich- tungser- mächtigun- gen	VE fällig	VE fällig	VE fällig
		EUR	2026 EUR	EUR	2026 EUR	2027 EUR	2028 EUR	2029 EUR
1		2	3	4	5	6	7	8
1.	Summe der Einzahlungen für Investitionstätigkeit	0	0	0	0	0	0	0
2.	Summe der Auszahlungen für Investitionstätigkeit	9.500	1.500	8.000	0	0	0	0
3.	Saldo aus Investitionstätigkeit (Summe Einzahlungen abzüglich Summe Auszahlungen für Investitionstätigkeit)	-9.500	-1.500	-8.000	0	0	0	0



Gemeinde	6	Gemeinde Stöetzle
Produktbereich	63	Soziales und Jugend
Produktgruppe	636	Kinder-,Jugend-u.Familienhilfe
Produkt	63650	Kinder in Tageseinrichtungen/Tagespflege

Produktbeschreibung

Produktbereich: 36 Kinder-, Jugend- u. Familienhilfe

Produktgruppe: 365 Tageseinrichtungen für Kinder

Produkt: 3650 Tageseinrichtungen für Kinder

Kurzbeschreibung

Sicherstellung eines bedarfsgerechten Kinderbetreuungsangebots

Pflichtaufgaben

Ja

Freiwillige Aufgaben

Nein

Verantwortliche Person/en

Gemeindedirektor

Zugeordnete Kostenstellen

636500 Kindergärten

Rechtsbindungsgrad

Muss X Soll O Kann O

Gemeinde 6 Gemeinde Stoetze
 Produktbereich 63 Soziales und Jugend
 Produktgruppe 636 Kinder-,Jugend-u.Familienhilfe
 Produkt 63650 Kinder in Tageseinrichtungen/Tagespflege



**Teilhaushalt
(Muster 8)**

B. Teilergebnishaushalt

Erträge und Aufwendungen		Rechnungs- ergebnis des Vor-Vor- jahres	Ansatz des Vor- jahres	Ansatz des Haus- halts- jahres	Ansatz des ersten Jahres der mittel- fristigen Ergebnis- und Finanz- planung 2027	Ansatz des zweiten Jahres der mittel- fristigen Ergebnis- und Finanz- planung 2028	Ansatz des dritten Jahres der mittel- fristigen Ergebnis- und Finanz- planung 2029
		2024 EUR	2025 EUR	2026 EUR	2027 EUR	2028 EUR	2029 EUR
1	2	3	4	5	6	7	
Ordentliche Erträge		--	--	--	--	--	--
2.	Zuwendungen und allgemeine Umlagen	54.362,66	0	26.400	27.000	27.300	27.600
12.	= Summe ordentliche Erträge	54.362,66	0	26.400	27.000	27.300	27.600
Ordentliche Aufwendungen		--	--	--	--	--	--
16.	Abschreibungen	642,00	700	700	700	700	700
18.	Transferaufwendungen	66.795,76	79.300	92.500	93.500	94.500	95.500
20.	= Summe ordentliche Aufwendungen	67.437,76	80.000	93.200	94.200	95.200	96.200
21.	ordentliches Ergebnis (Summe ordentliche Erträge abzüglich ordentliche Aufwendungen)	-13.075,10	-80.000	-66.800	-67.200	-67.900	-68.600
24.	außerordentliches Ergebnis (außerordentliche Erträge abzüglich außerordentliche Aufwendungen)	0,00	0	0	0	0	0
25.	Jahresergebnis (Saldo aus dem ordentlichen aund dem außerordentlichen Ergebnis) Überschuss (+)/Fehlbetrag (-)	-13.075,10	-80.000	-66.800	-67.200	-67.900	-68.600
28.	Saldo aus internen Leistungsbeziehungen	0,00	0	0	0	0	0
29.	Ergebnis unter Berücksichtigung der internen Leistungsbeziehungen	-13.075,10	-80.000	-66.800	-67.200	-67.900	-68.600



Gemeinde	6	Gemeinde Stöetzle
Produktbereich	63	Soziales und Jugend
Produktgruppe	636	Kinder-,Jugend-u.Familienhilfe
Produkt	63650	Kinder in Tageseinrichtungen/Tagespflege

**Teilhaushalt
(Muster 8)**

C. Teilfinanzhaushalt

Einzahlungen und Auszahlungen	Rechnungs- ergebnis des Vor-Vor- jahres	Ansatz des Vor- jahres	Ansatz des Haus- halts- jahres	Verpflichtu- ngsermächt- igungen 2026 EUR	Ansatz des ersten Jahres der mittel- fristigen Ergebnis- und Finanz- planung 2027 EUR	Ansatz des zweiten Jahres der mittel- fristigen Ergebnis- und Finanz- planung 2028 EUR	Ansatz des dritten Jahres der mittel- fristigen Ergebnis- und Finanz- planung 2029 EUR
	2024 EUR	2025 EUR	2026 EUR				
1	2	3	4	5	6	7	8
Einzahlungen aus laufender Verwaltungstätigkeit	--	--	--	--	--	--	--
2. Zuwendungen und allgemeine Umlagen	26.420,89	0	26.400	0	27.000	27.300	27.600
9. = Summe der Einzahlungen aus laufender Verwaltungstätigkeit	26.420,89	0	26.400	0	27.000	27.300	27.600
Auszahlungen aus laufender Verwaltungstätigkeit	--	--	--	--	--	--	--
14. Transferauszahlungen	95.225,33	79.300	92.500	0	93.500	94.500	95.500
16. = Summe der Auszahlungen aus laufender Verwaltungstätigkeit	95.225,33	79.300	92.500	0	93.500	94.500	95.500
17. Saldo aus laufender Verwaltungstätigkeit (Summe der Einzahlungen abzüglich Summe der Auszahlungen aus Verwaltungstätigkeit)	-68.804,44	-79.300	-66.100	0	-66.500	-67.200	-67.900
Einzahlungen für Investitionstätigkeit	--	--	--	--	--	--	--
23. = Summe der Einzahlungen für Investitionstätigkeit	0,00	0	0	0	0	0	0
Auszahlungen für Investitionstätigkeit	--	--	--	--	--	--	--
30. = Summe der Auszahlungen für Investitionstätigkeit	0,00	0	0	0	0	0	0
31. Saldo aus Investitionstätigkeit (Summe Einzahlungen abzüglich Summe Auszahlungen für Investitionstätigkeit)	0,00	0	0	0	0	0	0
32. Finanzmittel-Überschuss/-Fehlbetrag (Summen Zeile 17 und 31)	-68.804,44	-79.300	-66.100	0	-66.500	-67.200	-67.900
Ein-, Auszahlungen aus Finanzierungstätigkeit							
35. Saldo aus Finanzierungstätigkeit (Saldo aus Zeile 33 und 34)	0,00	0	0	0	0	0	0
36. Finanzmittelveränderung (Summe der Zeilen 32 und 35)	-68.804,44	-79.300	-66.100	0	-66.500	-67.200	-67.900

Gemeinde 6 Gemeinde Stoetze
 Produktbereich 63 Soziales und Jugend
 Produktgruppe 636 Kinder-,Jugend-u.Familienhilfe
 Produkt 63650 Kinder in Tageseinrichtungen/Tagespflege



Teilfinanzhaushalt Teil D

Investitionsmaßnahmen oberhalb der festgelegten Wertgrenzen		Gesamt- investi- tions- summe	Ansatz	Bisher bereit- gestellt	Verpflich- tungser- mächtigun- gen	VE fällig	VE fällig	VE fällig
1		2	2026 EUR	EUR	2026 EUR	2027 EUR	2028 EUR	2029 EUR
3		4	5	6	7	8		
Maßnahme: Baukostenzuschuß Kindergarten Himbergen								
Einzahlungen für Investitionstätigkeit:								
6.	= Summe der Einzahlungen für Investitionstätigkeit	0	0	0	0	0	0	0
Auszahlungen für Investitionstätigkeit:								
11.	Aktivierbare Zuwendungen	50.000	0	50.000	0	0	0	0
13.	= Summe der Auszahlungen für Investitionstätigkeit	50.000	0	50.000	0	0	0	0
14.	= Saldo aus Investitonstätigkeit (Summe Einzahlungen abzüglich Summe Auszahlungen für Investitionstätigkeit)	-50.000	0	-50.000	0	0	0	0



Gemeinde	6	Gemeinde Stöetzle
Produktbereich	63	Soziales und Jugend
Produktgruppe	636	Kinder-,Jugend-u.Familienhilfe
Produkt	63650	Kinder in Tageseinrichtungen/Tagespflege
Kostenstelle	636500	Kindergarten

**Teilhaushalt
(Muster 8)**

B. Teilergebnishaushalt

Erträge und Aufwendungen		Rechnungs- ergebnis des Vor-Vor- jahres	Ansatz des Vor- jahres	Ansatz des Haus- halts- jahres	Ansatz des ersten Jahres der mittel- fristigen Ergebnis- und Finanz- planung 2027	Ansatz des zweiten Jahres der mittel- fristigen Ergebnis- und Finanz- planung 2028	Ansatz des dritten Jahres der mittel- fristigen Ergebnis- und Finanz- planung 2029
		2024 EUR	2025 EUR	2026 EUR	2027 EUR	2028 EUR	2029 EUR
1		2	3	4	5	6	7
Ordentliche Erträge		--	--	--	--	--	--
2.	Zuwendungen und allgemeine Umlagen	54.362,66	0	26.400	27.000	27.300	27.600
	31 420 00 Zuweis./Zusch. lfd. Zwecke Gemeinde	54.362,66	0	26.400	27.000	27.300	27.600
12.	= Summe ordentliche Erträge	54.362,66	0	26.400	27.000	27.300	27.600
Ordentliche Aufwendungen		--	--	--	--	--	--
16.	Abschreibungen	642,00	700	700	700	700	700
	47 110 10 Abschreib. immat. VG gel.Investitionszuw	642,00	700	700	700	700	700
18.	Transferaufwendungen	66.795,76	79.300	92.500	93.500	94.500	95.500
	43 120 00 Zuweis./Zusch. lfd. Zwecke Gemeinde	33.524,02	52.500	28.600	29.000	29.500	30.000
	43 180 00 Zuweis./Zusch. lfd. Zwecke übrige Ber.	33.271,74	26.800	63.900	64.500	65.000	65.500
20.	= Summe ordentliche Aufwendungen	67.437,76	80.000	93.200	94.200	95.200	96.200
21.	ordentliches Ergebnis (Summe ordentliche Erträge abzüglich ordentliche Aufwendungen)	-13.075,10	-80.000	-66.800	-67.200	-67.900	-68.600
24.	außerordentliches Ergebnis (außerordentliche Erträge abzüglich außerordentliche Aufwendungen)	0,00	0	0	0	0	0
25.	Jahresergebnis (Saldo aus dem ordentlichen aund dem außerordentlichen Ergebnis) Überschuss (+)/Fehlbetrag (-)	-13.075,10	-80.000	-66.800	-67.200	-67.900	-68.600
28.	Saldo aus internen Leistungsbeziehungen	0,00	0	0	0	0	0
29.	Ergebnis unter Berücksichtigung der internen Leistungsbeziehungen	-13.075,10	-80.000	-66.800	-67.200	-67.900	-68.600

Gemeinde 6 Gemeinde Stoetze
 Produktbereich 63 Soziales und Jugend
 Produktgruppe 636 Kinder-,Jugend-u.Familienhilfe
 Produkt 63650 Kinder in Tageseinrichtungen/Tagespflege
 Kostenstelle 636500 Kindergarten



**Teilhaushalt
(Muster 8)**

C. Teilfinanzhaushalt

Einzahlungen und Auszahlungen		Rechnungs- ergebnis des Vor-Vor- jahres	Ansatz des Vor- jahres	Ansatz des Haus- halts- jahres	Verpflichtu- ngsermächt- igungen 2026 EUR	Ansatz des ersten Jahres der mittel- fristigen Ergebnis- und Finanz- planung 2027 EUR	Ansatz des zweiten Jahres der mittel- fristigen Ergebnis- und Finanz- planung 2028 EUR	Ansatz des dritten Jahres der mittel- fristigen Ergebnis- und Finanz- planung 2029 EUR
		2024 EUR	2025 EUR	2026 EUR	5	6	7	8
1	2	3	4	5	6	7	8	
Einzahlungen aus laufender Verwaltungstätigkeit		--	--	--	--	--	--	--
2.	Zuwendungen und allgemeine Umlagen	26.420,89	0	26.400	0	27.000	27.300	27.600
	61 420 00 Zuweis./Zusch. lfd. Zwecke Gemeinde	26.420,89	0	26.400	0	27.000	27.300	27.600
9.	= Summe der Einzahlungen aus laufender Verwaltungstätigkeit	26.420,89	0	26.400	0	27.000	27.300	27.600
Auszahlungen aus laufender Verwaltungstätigkeit		--	--	--	--	--	--	--
14.	Transferauszahlungen	95.225,33	79.300	92.500	0	93.500	94.500	95.500
	73 120 00 Zuweis./Zusch. lfd. Zwecke Gemeinde	55.125,45	52.500	28.600	0	29.000	29.500	30.000
	73 180 00 Zuweis./Zusch. lfd. Zwecke übrige Ber.	40.099,88	26.800	63.900	0	64.500	65.000	65.500
16.	= Summe der Auszahlungen aus laufender Verwaltungstätigkeit	95.225,33	79.300	92.500	0	93.500	94.500	95.500
17.	Saldo aus laufender Verwaltungstätigkeit (Summe der Einzahlungen abzüglich Summe der Auszahlungen aus Verwaltungstätigkeit)	-68.804,44	-79.300	-66.100	0	-66.500	-67.200	-67.900
Einzahlungen für Investitionstätigkeit		--	--	--	--	--	--	--
23.	= Summe der Einzahlungen für Investitionstätigkeit	0,00	0	0	0	0	0	0
Auszahlungen für Investitionstätigkeit		--	--	--	--	--	--	--
30.	= Summe der Auszahlungen für Investitionstätigkeit	0,00	0	0	0	0	0	0
31.	Saldo aus Investitionstätigkeit (Summe Einzahlungen abzüglich Summe Auszahlungen für Investitionstätigkeit)	0,00	0	0	0	0	0	0
32.	Finanzmittel-Überschuss/-Fehlbetrag (Summen Zeile 17 und 31)	-68.804,44	-79.300	-66.100	0	-66.500	-67.200	-67.900
Ein-, Auszahlungen aus Finanzierungstätigkeit								
35.	Saldo aus Finanzierungstätigkeit (Saldo aus Zeile 33 und 34)	0,00	0	0	0	0	0	0
36.	Finanzmittelveränderung (Summe der Zeilen 32 und 35)	-68.804,44	-79.300	-66.100	0	-66.500	-67.200	-67.900



Gemeinde	6	Gemeinde Stöetzle
Produktbereich	63	Soziales und Jugend
Produktgruppe	636	Kinder-,Jugend-u.Familienhilfe
Produkt	63650	Kinder in Tageseinrichtungen/Tagespflege
Kostenstelle	636500	Kindergarten

Teilfinanzhaushalt Teil D

Investitionsmaßnahmen oberhalb der festgelegten Wertgrenzen		Gesamt- investi- tions- summe	Ansatz	Bisher bereit- gestellt	Verpflich- tungser- mächtig- ungen 2026	VE fällig	VE fällig	VE fällig
		EUR	2026 EUR	EUR	2026 EUR	2027 EUR	2028 EUR	2029 EUR
1		2	3	4	5	6	7	8
Maßnahme: Baukostenzuschuß Kindergarten Himbergen								
Einzahlungen für Investitionstätigkeit:								
6.	= Summe der Einzahlungen für Investitionstätigkeit	0	0	0	0	0	0	0
Auszahlungen für Investitionstätigkeit:								
11.	Aktivierbare Zuwendungen	50.000	0	50.000	0	0	0	0
	78 120 00 Ausz. Zuw. Inv. Gemeinden	50.000	0	50.000	0	0	0	0
13.	= Summe der Auszahlungen für Investitionstätigkeit	50.000	0	50.000	0	0	0	0
14.	= Saldo aus Investitionstätigkeit (Summe Einzahlungen abzüglich Summe Auszahlungen für Investitionstätigkeit)	-50.000	0	-50.000	0	0	0	0

Gemeinde	6	Gemeinde Stoetze
Produktbereich	63	Soziales und Jugend
Produktgruppe	636	Kinder-,Jugend-u.Familienhilfe
Produkt	63660	Einrichtungen der Jugendarbeit



Produktbeschreibung

Produktbereich: 36 Kinder-, Jugend- u. Familienhilfe

Produktgruppe: 366 Einrichtungen der Jugendarbeit

Produkt: 3660 Einrichtungen der Jugendarbeit

Kurzbeschreibung

Sicherstellung eines bedarfsgerechten Kinderbetreuungsangebots

Verantwortliche Person/en

Gemeindedirektor

Zugeordnete Kostenstellen

636600 Jugendzentrum

636610 Spielplätze



Gemeinde	6	Gemeinde Stöetzle
Produktbereich	63	Soziales und Jugend
Produktgruppe	636	Kinder-,Jugend-u.Familienhilfe
Produkt	63660	Einrichtungen der Jugendarbeit

Teilhaushalt (Muster 8)

B. Teilergebnishaushalt

Erträge und Aufwendungen	Rechnungs- ergebnis des Vor-Vor- jahres	Ansatz des Vor- jahres	Ansatz des Haus- halts- jahres	Ansatz des ersten Jahres der mittel- fristigen Ergebnis- und Finanz- planung 2027 EUR	Ansatz des zweiten Jahres der mittel- fristigen Ergebnis- und Finanz- planung 2028 EUR	Ansatz des dritten Jahres der mittel- fristigen Ergebnis- und Finanz- planung 2029 EUR
	2024 EUR	2025 EUR	2026 EUR	2027 EUR	2028 EUR	2029 EUR
1	2	3	4	5	6	7
Ordentliche Erträge	--	--	--	--	--	--
12. = Summe ordentliche Erträge	0,00	0	0	0	0	0
Ordentliche Aufwendungen	--	--	--	--	--	--
19. Sonstige ordentliche Aufwendungen	20,00	100	100	100	100	100
20. = Summe ordentliche Aufwendungen	20,00	100	100	100	100	100
21. ordentliches Ergebnis (Summe ordentliche Erträge abzüglich ordentliche Aufwendungen)	-20,00	-100	-100	-100	-100	-100
24. außerordentliches Ergebnis (außerordentliche Erträge abzüglich außerordentliche Aufwendungen)	0,00	0	0	0	0	0
25. Jahresergebnis (Saldo aus dem ordentlichen aund dem außerordentlichen Ergebnis) Überschuss (+)/Fehlbetrag (-)	-20,00	-100	-100	-100	-100	-100
28. Saldo aus internen Leistungsbeziehungen	0,00	0	0	0	0	0
29. Ergebnis unter Berücksichtigung der internen Leistungsbeziehungen	-20,00	-100	-100	-100	-100	-100



**Teilhaushalt
(Muster 8)**

C. Teilfinanzhaushalt

Einzahlungen und Auszahlungen		Rechnungs- ergebnis des Vor-Vor- jahres	Ansatz des Vor- jahres	Ansatz des Haus- halts- jahres	Verpflichtu ngsermächt igungen 2026 EUR	Ansatz des ersten Jahres der mittel- fristigen Ergebnis- und Finanz- planung 2027 EUR	Ansatz des zweiten Jahres der mittel- fristigen Ergebnis- und Finanz- planung 2028 EUR	Ansatz des dritten Jahres der mittel- fristigen Ergebnis- und Finanz- planung 2029 EUR
		2024 EUR	2025 EUR	2026 EUR				
1	2	3	4	5	6	7	8	
Einzahlungen aus laufender Verwaltungstätigkeit		--	--	--	--	--	--	
9.	= Summe der Einzahlungen aus laufender Verwaltungstätigkeit	0,00	0	0	0	0	0	
Auszahlungen aus laufender Verwaltungstätigkeit		--	--	--	--	--	--	
15.	sonstige haushaltwirksame Auszahlungen	20,00	100	100	0	100	100	
16.	= Summe der Auszahlungen aus laufender Verwaltungstätigkeit	20,00	100	100	0	100	100	
17.	Saldo aus laufender Verwaltungstätigkeit (Summe der Einzahlungen abzüglich Summe der Auszahlungen aus Verwaltungstätigkeit)	-20,00	-100	-100	0	-100	-100	
Einzahlungen für Investitionstätigkeit		--	--	--	--	--	--	
23.	= Summe der Einzahlungen für Investitionstätigkeit	0,00	0	0	0	0	0	
Auszahlungen für Investitionstätigkeit		--	--	--	--	--	--	
30.	= Summe der Auszahlungen für Investitionstätigkeit	0,00	0	0	0	0	0	
31.	Saldo aus Investitionstätigkeit (Summe Einzahlungen abzüglich Summe Auszahlungen für Investitionstätigkeit)	0,00	0	0	0	0	0	
32.	Finanzmittel-Überschuss/-Fehlbetrag (Summen Zeile 17 und 31)	-20,00	-100	-100	0	-100	-100	
Ein-, Auszahlungen aus Finanzierungstätigkeit								
35.	Saldo aus Finanzierungstätigkeit (Saldo aus Zeile 33 und 34)	0,00	0	0	0	0	0	
36.	Finanzmittelveränderung (Summe der Zeilen 32 und 35)	-20,00	-100	-100	0	-100	-100	



Gemeinde	6	Gemeinde Stöetzle
Produktbereich	63	Soziales und Jugend
Produktgruppe	636	Kinder-,Jugend-u.Familienhilfe
Produkt	63660	Einrichtungen der Jugendarbeit
Kostenstelle	636600	Jugendzentrum

**Teilhaushalt
(Muster 8)**

B. Teilergebnishaushalt

Erträge und Aufwendungen	Rechnungs- ergebnis des Vor-Vor- jahres	Ansatz des Vor- jahres	Ansatz des Haus- halts- jahres	Ansatz des ersten Jahres der mittel- fristigen Ergebnis- und Finanz- planung 2027 EUR	Ansatz des zweiten Jahres der mittel- fristigen Ergebnis- und Finanz- planung 2028 EUR	Ansatz des dritten Jahres der mittel- fristigen Ergebnis- und Finanz- planung 2029 EUR
	2024 EUR	2025 EUR	2026 EUR	2027 EUR	2028 EUR	2029 EUR
1	2	3	4	5	6	7
Ordentliche Erträge	--	--	--	--	--	--
12. = Summe ordentliche Erträge	0,00	0	0	0	0	0
Ordentliche Aufwendungen	--	--	--	--	--	--
19. Sonstige ordentliche Aufwendungen	20,00	100	100	100	100	100
44 290 00 Sonst. Inanspruchnahme Rechte/Dienste	20,00	100	100	100	100	100
20. = Summe ordentliche Aufwendungen	20,00	100	100	100	100	100
21. ordentliches Ergebnis (Summe ordentliche Erträge abzüglich ordentliche Aufwendungen)	-20,00	-100	-100	-100	-100	-100
24. außerordentliches Ergebnis (außerordentliche Erträge abzüglich außerordentliche Aufwendungen)	0,00	0	0	0	0	0
25. Jahresergebnis (Saldo aus dem ordentlichen aund dem außerordentlichen Ergebnis) Überschuss (+)/Fehlbetrag (-)	-20,00	-100	-100	-100	-100	-100
28. Saldo aus internen Leistungsbeziehungen	0,00	0	0	0	0	0
29. Ergebnis unter Berücksichtigung der internen Leistungsbeziehungen	-20,00	-100	-100	-100	-100	-100

Gemeinde 6 Gemeinde Stoetze
 Produktbereich 63 Soziales und Jugend
 Produktgruppe 636 Kinder-,Jugend-u.Familienhilfe
 Produkt 63660 Einrichtungen der Jugendarbeit
 Kostenstelle 636600 Jugendzentrum



**Teilhaushalt
(Muster 8)**

C. Teilfinanzhaushalt

Einzahlungen und Auszahlungen		Rechnungs- ergebnis des Vor-Vor- jahres	Ansatz des Vor- jahres	Ansatz des Haus- halts- jahres	Verpflichtu ngsermächt igungen 2026 EUR	Ansatz des ersten Jahres der mittel- fristigen Ergebnis- und Finanz- planung 2027 EUR	Ansatz des zweiten Jahres der mittel- fristigen Ergebnis- und Finanz- planung 2028 EUR	Ansatz des dritten Jahres der mittel- fristigen Ergebnis- und Finanz- planung 2029 EUR
		2024 EUR	2025 EUR	2026 EUR				
1		2	3	4	5	6	7	8
Einzahlungen aus laufender Verwaltungstätigkeit		--	--	--	--	--	--	--
9.	= Summe der Einzahlungen aus laufender Verwaltungstätigkeit	0,00	0	0	0	0	0	0
Auszahlungen aus laufender Verwaltungstätigkeit		--	--	--	--	--	--	--
15.	sonstige haushaltwirksame Auszahlungen	20,00	100	100	0	100	100	100
	74 290 00 Sonst. Inanspruchnahme Rechte/Dienste	20,00	100	100	0	100	100	100
16.	= Summe der Auszahlungen aus laufender Verwaltungstätigkeit	20,00	100	100	0	100	100	100
17.	Saldo aus laufender Verwaltungstätigkeit (Summe der Einzahlungen abzüglich Summe der Auszahlungen aus Verwaltungstätigkeit)	-20,00	-100	-100	0	-100	-100	-100
Einzahlungen für Investitionstätigkeit		--	--	--	--	--	--	--
23.	= Summe der Einzahlungen für Investitionstätigkeit	0,00	0	0	0	0	0	0
Auszahlungen für Investitionstätigkeit		--	--	--	--	--	--	--
30.	= Summe der Auszahlungen für Investitionstätigkeit	0,00	0	0	0	0	0	0
31.	Saldo aus Investitionstätigkeit (Summe Einzahlungen abzüglich Summe Auszahlungen für Investitionstätigkeit)	0,00	0	0	0	0	0	0
32.	Finanzmittel-Überschuss/-Fehlbetrag (Summen Zeile 17 und 31)	-20,00	-100	-100	0	-100	-100	-100
Ein-, Auszahlungen aus Finanzierungstätigkeit								
35.	Saldo aus Finanzierungstätigkeit (Saldo aus Zeile 33 und 34)	0,00	0	0	0	0	0	0
36.	Finanzmittelveränderung (Summe der Zeilen 32 und 35)	-20,00	-100	-100	0	-100	-100	-100



Gemeinde	6	Gemeinde Stöetzle
Produktbereich	63	Soziales und Jugend
Produktgruppe	636	Kinder-,Jugend-u.Familienhilfe
Produkt	63661	Spielplätze

**Teilhaushalt
(Muster 8)**

B. Teilergebnishaushalt

Erträge und Aufwendungen	Rechnungs- ergebnis des Vor-Vor- jahres	Ansatz des Vor- jahres	Ansatz des Haus- halts- jahres	Ansatz des ersten Jahres der mittel- fristigen Ergebnis- und Finanz- planung 2027 EUR	Ansatz des zweiten Jahres der mittel- fristigen Ergebnis- und Finanz- planung 2028 EUR	Ansatz des dritten Jahres der mittel- fristigen Ergebnis- und Finanz- planung 2029 EUR
	2024 EUR	2025 EUR	2026 EUR	2027 EUR	2028 EUR	2029 EUR
1	2	3	4	5	6	7
Ordentliche Erträge	--	--	--	--	--	--
3. Auflösungserträge aus Sonderposten	3.693,00	6.400	6.400	9.500	9.500	9.500
12. = Summe ordentliche Erträge	3.693,00	6.400	6.400	9.500	9.500	9.500
Ordentliche Aufwendungen	--	--	--	--	--	--
15. Aufwendungen für Sach- und Dienstleistungen	417,21	1.700	1.700	1.700	1.700	1.700
16. Abschreibungen	6.909,00	11.700	11.700	15.600	15.500	15.500
20. = Summe ordentliche Aufwendungen	7.326,21	13.400	13.400	17.300	17.200	17.200
21. ordentliches Ergebnis (Summe ordentliche Erträge abzüglich ordentliche Aufwendungen)	-3.633,21	-7.000	-7.000	-7.800	-7.700	-7.700
24. außerordentliches Ergebnis (außerordentliche Erträge abzüglich außerordentliche Aufwendungen)	0,00	0	0	0	0	0
25. Jahresergebnis (Saldo aus dem ordentlichen aund dem außerordentlichen Ergebnis) Überschuss (+)/Fehlbetrag (-)	-3.633,21	-7.000	-7.000	-7.800	-7.700	-7.700
28. Saldo aus internen Leistungsbeziehungen	0,00	0	0	0	0	0
29. Ergebnis unter Berücksichtigung der internen Leistungsbeziehungen	-3.633,21	-7.000	-7.000	-7.800	-7.700	-7.700

Gemeinde 6 Gemeinde Stoetze
 Produktbereich 63 Soziales und Jugend
 Produktgruppe 636 Kinder-,Jugend-u.Familienhilfe
 Produkt 63661 Spielplätze



**Teilhaushalt
(Muster 8)**

C. Teilfinanzhaushalt

Einzahlungen und Auszahlungen		Rechnungs- ergebnis des Vor-Vor- jahres	Ansatz des Vor- jahres	Ansatz des Haus- halts- jahres	Verpflichtu- ngsermächt- igungen 2026 EUR	Ansatz des ersten Jahres der mittel- fristigen Ergebnis- und Finanz- planung 2027 EUR	Ansatz des zweiten Jahres der mittel- fristigen Ergebnis- und Finanz- planung 2028 EUR	Ansatz des dritten Jahres der mittel- fristigen Ergebnis- und Finanz- planung 2029 EUR
		2024 EUR	2025 EUR	2026 EUR				
1	2	3	4	5	6	7	8	
Einzahlungen aus laufender Verwaltungstätigkeit		--	--	--	--	--	--	
9.	= Summe der Einzahlungen aus laufender Verwaltungstätigkeit	0,00	0	0	0	0	0	
Auszahlungen aus laufender Verwaltungstätigkeit		--	--	--	--	--	--	
12.	Auszahlungen für Sach- und Dienstleistungen und für den Erwerb geringwertiger Vermögensgegenstände	364,32	1.700	1.700	0	1.700	1.700	
16.	= Summe der Auszahlungen aus laufender Verwaltungstätigkeit	364,32	1.700	1.700	0	1.700	1.700	
17.	Saldo aus laufender Verwaltungstätigkeit (Summe der Einzahlungen abzüglich Summe der Auszahlungen aus Verwaltungstätigkeit)	-364,32	-1.700	-1.700	0	-1.700	-1.700	
Einzahlungen für Investitionstätigkeit		--	--	--	--	--	--	
18.	Zuwendungen für Investitionstätigkeit	0,00	56.000	3.500	0	0	0	
23.	= Summe der Einzahlungen für Investitionstätigkeit	0,00	56.000	3.500	0	0	0	
Auszahlungen für Investitionstätigkeit		--	--	--	--	--	--	
24.	Erwerb von Grundstücken und Gebäuden	7.005,30	0	0	0	0	0	
26.	Erwerb von beweglichem Sachvermögen	1.026,51	90.000	7.100	0	0	0	
30.	= Summe der Auszahlungen für Investitionstätigkeit	8.031,81	90.000	7.100	0	0	0	
31.	Saldo aus Investitionstätigkeit (Summe Einzahlungen abzüglich Summe Auszahlungen für Investitionstätigkeit)	-8.031,81	-34.000	-3.600	0	0	0	
32.	Finanzmittel-Überschuss/-Fehlbetrag (Summen Zeile 17 und 31)	-8.396,13	-35.700	-5.300	0	-1.700	-1.700	
Ein-, Auszahlungen aus Finanzierungstätigkeit								
35.	Saldo aus Finanzierungstätigkeit (Saldo aus Zeile 33 und 34)	0,00	0	0	0	0	0	
36.	Finanzmittelveränderung (Summe der Zeilen 32 und 35)	-8.396,13	-35.700	-5.300	0	-1.700	-1.700	



Gemeinde	6	Gemeinde Stoetze
Produktbereich	63	Soziales und Jugend
Produktgruppe	636	Kinder-,Jugend-u.Familienhilfe
Produkt	63661	Spielplätze

Teilfinanzhaushalt Teil D

Investitionsmaßnahmen oberhalb der festgelegten Wertgrenzen		Gesamt- investi- tions- summe	Ansatz	Bisher bereit- gestellt	Verpflich- tungser- mächtig- ungen 2026	VE fällig	VE fällig	VE fällig
		EUR	2026 EUR	EUR	2026 EUR	2027 EUR	2028 EUR	2029 EUR
1		2	3	4	5	6	7	8
Maßnahme:Außenbereich DGH Stoetze LEADER								
Einzahlungen für Investitionstätigkeit:								
1.	Zuwendungen für Investitionstätigkeit	59.500	3.500	56.000	0	0	0	0
6.	= Summe der Einzahlungen für Investitionstätigkeit	59.500	3.500	56.000	0	0	0	0
Auszahlungen für Investitionstätigkeit:								
9.	Erwerb von beweglichem Sachvermögen	85.600	5.600	80.000	0	0	0	0
13.	= Summe der Auszahlungen für Investitionstätigkeit	85.600	5.600	80.000	0	0	0	0
14.	= Saldo aus Investitionstätigkeit (Summe Einzahlungen abzüglich Summe Auszahlungen für Investitionstätigkeit)	-26.100	-2.100	-24.000	0	0	0	0
Maßnahme:Spielgerät Spielplatz Hohenzethen								
Einzahlungen für Investitionstätigkeit:								
6.	= Summe der Einzahlungen für Investitionstätigkeit	0	0	0	0	0	0	0
Auszahlungen für Investitionstätigkeit:								
9.	Erwerb von beweglichem Sachvermögen	10.000	0	10.000	0	0	0	0
13.	= Summe der Auszahlungen für Investitionstätigkeit	10.000	0	10.000	0	0	0	0
14.	= Saldo aus Investitionstätigkeit (Summe Einzahlungen abzüglich Summe Auszahlungen für Investitionstätigkeit)	-10.000	0	-10.000	0	0	0	0

Gemeinde	6	Gemeinde Stoetze
Produktbereich	63	Soziales und Jugend
Produktgruppe	636	Kinder-,Jugend-u.Familienhilfe
Produkt	63661	Spielplätze



Teilfinanzhaushalt Teil D

Investitionsmaßnahmen unterhalb der festgelegten Wertgrenzen		Gesamt- investi- tions- summe	Ansatz	Bisher bereit- gestellt	Verpflich- tungser- mächtigun- gen	VE fällig	VE fällig	VE fällig
		EUR	2026 EUR	EUR	2026 EUR	2027 EUR	2028 EUR	2029 EUR
1		2	3	4	5	6	7	8
1.	Summe der Einzahlungen für Investitionstätigkeit	0	0	0	0	0	0	0
2.	Summe der Auszahlungen für Investitionstätigkeit	9.500	1.500	8.000	0	0	0	0
3.	Saldo aus Investitonstätigkeit (Summe Einzahlungen abzüglich Summe Auszahlungen für Investitionstätigkeit)	-9.500	-1.500	-8.000	0	0	0	0



Gemeinde	6	Gemeinde Stöetzle
Produktbereich	63	Soziales und Jugend
Produktgruppe	636	Kinder-, Jugend-u. Familienhilfe
Produkt	63661	Spielplätze
Kostenstelle	636610	Spielplätze

**Teilhaushalt
(Muster 8)**

B. Teilergebnishaushalt

Erträge und Aufwendungen	Rechnungs- ergebnis des Vor-Vor- jahres	Ansatz des Vor- jahres	Ansatz des Haus- halts- jahres	Ansatz des ersten Jahres der mittel- fristigen Ergebnis- und Finanz- planung 2027	Ansatz des zweiten Jahres der mittel- fristigen Ergebnis- und Finanz- planung 2028	Ansatz des dritten Jahres der mittel- fristigen Ergebnis- und Finanz- planung 2029
	2024 EUR	2025 EUR	2026 EUR	2027 EUR	2028 EUR	2029 EUR
1	2	3	4	5	6	7
Ordentliche Erträge	--	--	--	--	--	--
3. Auflösungserträge aus Sonderposten	3.693,00	6.400	6.400	9.500	9.500	9.500
31 610 00 Erträge Aufl. SoPo Investitionszuv.	3.693,00	6.400	6.400	9.500	9.500	9.500
12. = Summe ordentliche Erträge	3.693,00	6.400	6.400	9.500	9.500	9.500
Ordentliche Aufwendungen	--	--	--	--	--	--
15. Aufwendungen für Sach- und Dienstleistungen	417,21	1.700	1.700	1.700	1.700	1.700
42 120 00 Unterhaltung sonst. unbewegl. Vermögen	187,44	1.000	1.000	1.000	1.000	1.000
42 210 00 Unterhaltung bewegl. Vermögen	0,00	300	300	300	300	300
42 310 00 Mieten und Pachten	150,00	200	200	200	200	200
42 410 00 Bewirtschaft. Grund, baul. Anlagen	79,77	200	200	200	200	200
16. Abschreibungen	6.909,00	11.700	11.700	15.600	15.500	15.500
47 117 00 Abschreib. Betriebsausstattung	6.909,00	11.700	11.700	15.600	15.500	15.500
20. = Summe ordentliche Aufwendungen	7.326,21	13.400	13.400	17.300	17.200	17.200
21. ordentliches Ergebnis (Summe ordentliche Erträge abzüglich ordentliche Aufwendungen)	-3.633,21	-7.000	-7.000	-7.800	-7.700	-7.700
24. außerordentliches Ergebnis (außerordentliche Erträge abzüglich außerordentliche Aufwendungen)	0,00	0	0	0	0	0
25. Jahresergebnis (Saldo aus dem ordentlichen aund dem außerordentlichen Ergebnis) Überschuss (+)/Fehlbetrag (-)	-3.633,21	-7.000	-7.000	-7.800	-7.700	-7.700
28. Saldo aus internen Leistungsbeziehungen	0,00	0	0	0	0	0
29. Ergebnis unter Berücksichtigung der internen Leistungsbeziehungen	-3.633,21	-7.000	-7.000	-7.800	-7.700	-7.700

Gemeinde	6	Gemeinde Stoetze
Produktbereich	63	Soziales und Jugend
Produktgruppe	636	Kinder-,Jugend-u.Familienhilfe
Produkt	63661	Spielplätze
Kostenstelle	636610	Spielplätze



**Teilhaushalt
(Muster 8)**

C. Teilfinanzhaushalt

Einzahlungen und Auszahlungen		Rechnungs- ergebnis des Vor-Vor- jahres	Ansatz des Vor- jahres	Ansatz des Haus- halts- jahres	Verpflichtu- ngsermächt- igungen 2026 EUR	Ansatz des ersten Jahres der mittel- fristigen Ergebnis- und Finanz- planung 2027 EUR	Ansatz des zweiten Jahres der mittel- fristigen Ergebnis- und Finanz- planung 2028 EUR	Ansatz des dritten Jahres der mittel- fristigen Ergebnis- und Finanz- planung 2029 EUR
		2024 EUR	2025 EUR	2026 EUR				
1		2	3	4	5	6	7	8
Einzahlungen aus laufender Verwaltungstätigkeit		--	--	--	--	--	--	--
9.	= Summe der Einzahlungen aus laufender Verwaltungstätigkeit	0,00	0	0	0	0	0	0
Auszahlungen aus laufender Verwaltungstätigkeit		--	--	--	--	--	--	--
12.	Auszahlungen für Sach- und Dienstleistungen und für den Erwerb geringwertiger Vermögensgegenstände	364,32	1.700	1.700	0	1.700	1.700	1.700
	72 120 00 Unterhaltung sonst. unbewegl. Vermögen	187,44	1.000	1.000	0	1.000	1.000	1.000
	72 210 00 Unterhaltung bewegl. Vermögen	0,00	300	300	0	300	300	300
	72 310 00 Mieten und Pachten	150,00	200	200	0	200	200	200
	72 410 00 Bewirtschaft. Grund/baul. Anlagen	26,88	200	200	0	200	200	200
16.	= Summe der Auszahlungen aus laufender Verwaltungstätigkeit	364,32	1.700	1.700	0	1.700	1.700	1.700
17.	Saldo aus laufender Verwaltungstätigkeit (Summe der Einzahlungen abzüglich Summe der Auszahlungen aus Verwaltungstätigkeit)	-364,32	-1.700	-1.700	0	-1.700	-1.700	-1.700
Einzahlungen für Investitionstätigkeit		--	--	--	--	--	--	--
18.	Zuwendungen für Investitionstätigkeit	0,00	56.000	3.500	0	0	0	0
	68 110 00 Einz. Inv.zuw. Land	0,00	56.000	3.500	0	0	0	0
23.	= Summe der Einzahlungen für Investitionstätigkeit	0,00	56.000	3.500	0	0	0	0
Auszahlungen für Investitionstätigkeit		--	--	--	--	--	--	--
24.	Erwerb von Grundstücken und Gebäuden	7.005,30	0	0	0	0	0	0
	78 210 00 Ausz. Erwerb Grund/Gebäude	7.005,30	0	0	0	0	0	0
26.	Erwerb von beweglichem Sachvermögen	1.026,51	90.000	7.100	0	0	0	0
	78 311 00 Ausz. Erwerb bewegl. VG oberh Wertgrenze	1.026,51	90.000	7.100	0	0	0	0
30.	= Summe der Auszahlungen für Investitionstätigkeit	8.031,81	90.000	7.100	0	0	0	0
31.	Saldo aus Investitionstätigkeit (Summe Einzahlungen abzüglich Summe Auszahlungen für Investitionstätigkeit)	-8.031,81	-34.000	-3.600	0	0	0	0
32.	Finanzmittel-Überschuss/-Fehlbetrag (Summen Zeile 17 und 31)	-8.396,13	-35.700	-5.300	0	-1.700	-1.700	-1.700
Ein-, Auszahlungen aus Finanzierungstätigkeit								
35.	Saldo aus Finanzierungstätigkeit (Saldo aus Zeile 33 und 34)	0,00	0	0	0	0	0	0
36.	Finanzmittelveränderung (Summe der Zeilen 32 und 35)	-8.396,13	-35.700	-5.300	0	-1.700	-1.700	-1.700



Gemeinde	6	Gemeinde Stoetze
Produktbereich	63	Soziales und Jugend
Produktgruppe	636	Kinder-,Jugend-u.Familienhilfe
Produkt	63661	Spielplätze
Kostenstelle	636610	Spielplätze

Teilfinanzhaushalt Teil D

Investitionsmaßnahmen oberhalb der festgelegten Wertgrenzen		Gesamt- investi- tions- summe	Ansatz	Bisher bereit- gestellt	Verpflich- tungser- mächtig- ungen 2026	VE fällig	VE fällig	VE fällig
		EUR	2026 EUR	EUR	2026 EUR	2027 EUR	2028 EUR	2029 EUR
1		2	3	4	5	6	7	8
Maßnahme:Außenbereich DGH Stoetze LEADER								
Einzahlungen für Investitionstätigkeit:								
1.	Zuwendungen für Investitionstätigkeit	59.500	3.500	56.000	0	0	0	0
	68 110 00 Einz. Inv.zuw. Land	59.500	3.500	56.000	0	0	0	0
6.	= Summe der Einzahlungen für Investitionstätigkeit	59.500	3.500	56.000	0	0	0	0
Auszahlungen für Investitionstätigkeit:								
9.	Erwerb von beweglichem Sachvermögen	85.600	5.600	80.000	0	0	0	0
	78 311 00 Ausz. Erwerb bewegl. VG oberh Wertgrenze	85.600	5.600	80.000	0	0	0	0
13.	= Summe der Auszahlungen für Investitionstätigkeit	85.600	5.600	80.000	0	0	0	0
14.	= Saldo aus Investitonstätigkeit (Summe Einzahlungen abzüglich Summe Auszahlungen für Investitionstätigkeit)	-26.100	-2.100	-24.000	0	0	0	0
Maßnahme:Spielgerät Spielplatz Hohenzethen								
Einzahlungen für Investitionstätigkeit:								
6.	= Summe der Einzahlungen für Investitionstätigkeit	0	0	0	0	0	0	0
Auszahlungen für Investitionstätigkeit:								
9.	Erwerb von beweglichem Sachvermögen	10.000	0	10.000	0	0	0	0
	78 311 00 Ausz. Erwerb bewegl. VG oberh Wertgrenze	10.000	0	10.000	0	0	0	0
13.	= Summe der Auszahlungen für Investitionstätigkeit	10.000	0	10.000	0	0	0	0
14.	= Saldo aus Investitonstätigkeit (Summe Einzahlungen abzüglich Summe Auszahlungen für Investitionstätigkeit)	-10.000	0	-10.000	0	0	0	0

Gemeinde	6	Gemeinde Stoetze
Produktbereich	63	Soziales und Jugend
Produktgruppe	636	Kinder-,Jugend-u.Familienhilfe
Produkt	63661	Spielplätze
Kostenstelle	636610	Spielplätze



TeilfinanzhaushaltTeil D

Investitionsmaßnahmen unterhalb der festgelegten Wertgrenzen		Gesamt- investi- tions- summe	Ansatz	Bisher bereit- gestellt	Verpflich- tungser- mächtigun- gen	VE fällig	VE fällig	VE fällig
		EUR	2026 EUR	EUR	2026 EUR	2027 EUR	2028 EUR	2029 EUR
1		2	3	4	5	6	7	8
1.	Summe der Einzahlungen für Investitionstätigkeit	0	0	0	0	0	0	0
2.	Summe der Auszahlungen für Investitionstätigkeit	9.500	1.500	8.000	0	0	0	0
3.	Saldo aus Investitonstätigkeit (Summe Einzahlungen abzüglich Summe Auszahlungen für Investitionstätigkeit)	-9.500	-1.500	-8.000	0	0	0	0



**Teilhaushalt
(Muster 8)**

B. Teilergebnishaushalt

Erträge und Aufwendungen	Rechnungs- ergebnis des Vor-Vor- jahres	Ansatz des Vor- jahres	Ansatz des Haus- halts- jahres	Ansatz des ersten Jahres der mittel- fristigen Ergebnis- und Finanz- planung 2027 EUR	Ansatz des zweiten Jahres der mittel- fristigen Ergebnis- und Finanz- planung 2028 EUR	Ansatz des dritten Jahres der mittel- fristigen Ergebnis- und Finanz- planung 2029 EUR
	2024 EUR	2025 EUR	2026 EUR	2027 EUR	2028 EUR	2029 EUR
1	2	3	4	5	6	7
Ordentliche Erträge	--	--	--	--	--	--
12. = Summe ordentliche Erträge	0,00	0	0	0	0	0
Ordentliche Aufwendungen	--	--	--	--	--	--
18. Transferaufwendungen	0,00	500	500	500	500	500
20. = Summe ordentliche Aufwendungen	0,00	500	500	500	500	500
21. ordentliches Ergebnis (Summe ordentliche Erträge abzüglich ordentliche Aufwendungen)	0,00	-500	-500	-500	-500	-500
24. außerordentliches Ergebnis (außerordentliche Erträge abzüglich außerordentliche Aufwendungen)	0,00	0	0	0	0	0
25. Jahresergebnis (Saldo aus dem ordentlichen aund dem außerordentlichen Ergebnis) Überschuss (+)/Fehlbetrag (-)	0,00	-500	-500	-500	-500	-500
28. Saldo aus internen Leistungsbeziehungen	0,00	0	0	0	0	0
29. Ergebnis unter Berücksichtigung der internen Leistungsbeziehungen	0,00	-500	-500	-500	-500	-500



**Teilhaushalt
(Muster 8)**

C. Teilfinanzhaushalt

Einzahlungen und Auszahlungen		Rechnungs- ergebnis des Vor-Vor- jahres	Ansatz des Vor- jahres	Ansatz des Haus- halts- jahres	Verpflichtu ngsermächt igungen 2026 EUR	Ansatz des ersten Jahres der mittel- fristigen Ergebnis- und Finanz- planung 2027 EUR	Ansatz des zweiten Jahres der mittel- fristigen Ergebnis- und Finanz- planung 2028 EUR	Ansatz des dritten Jahres der mittel- fristigen Ergebnis- und Finanz- planung 2029 EUR
		2024 EUR	2025 EUR	2026 EUR				
1	2	3	4	5	6	7	8	
Einzahlungen aus laufender Verwaltungstätigkeit		--	--	--	--	--	--	
9.	= Summe der Einzahlungen aus laufender Verwaltungstätigkeit	0,00	0	0	0	0	0	
Auszahlungen aus laufender Verwaltungstätigkeit		--	--	--	--	--	--	
14.	Transferauszahlungen	0,00	500	500	0	500	500	
16.	= Summe der Auszahlungen aus laufender Verwaltungstätigkeit	0,00	500	500	0	500	500	
17.	Saldo aus laufender Verwaltungstätigkeit (Summe der Einzahlungen abzüglich Summe der Auszahlungen aus Verwaltungstätigkeit)	0,00	-500	-500	0	-500	-500	
Einzahlungen für Investitionstätigkeit		--	--	--	--	--	--	
23.	= Summe der Einzahlungen für Investitionstätigkeit	0,00	0	0	0	0	0	
Auszahlungen für Investitionstätigkeit		--	--	--	--	--	--	
30.	= Summe der Auszahlungen für Investitionstätigkeit	0,00	0	0	0	0	0	
31.	Saldo aus Investitionstätigkeit (Summe Einzahlungen abzüglich Summe Auszahlungen für Investitionstätigkeit)	0,00	0	0	0	0	0	
32.	Finanzmittel-Überschuss/-Fehlbetrag (Summen Zeile 17 und 31)	0,00	-500	-500	0	-500	-500	
Ein-, Auszahlungen aus Finanzierungstätigkeit								
35.	Saldo aus Finanzierungstätigkeit (Saldo aus Zeile 33 und 34)	0,00	0	0	0	0	0	
36.	Finanzmittelveränderung (Summe der Zeilen 32 und 35)	0,00	-500	-500	0	-500	-500	



Gemeinde	6	Gemeinde Stöetzle
Produktbereich	64	Gesundheit und Sport
Produktgruppe	642	Sportförderung
Produkt	64210	Förderung des Sport's

Teilhaushalt (Muster 8)

B. Teilergebnishaushalt

Erträge und Aufwendungen	Rechnungs- ergebnis des Vor-Vor- jahres	Ansatz des Vor- jahres	Ansatz des Haus- halts- jahres	Ansatz des ersten Jahres der mittel- fristigen Ergebnis- und Finanz- planung 2027 EUR	Ansatz des zweiten Jahres der mittel- fristigen Ergebnis- und Finanz- planung 2028 EUR	Ansatz des dritten Jahres der mittel- fristigen Ergebnis- und Finanz- planung 2029 EUR
	2024 EUR	2025 EUR	2026 EUR	2027 EUR	2028 EUR	2029 EUR
1	2	3	4	5	6	7
Ordentliche Erträge	--	--	--	--	--	--
12. = Summe ordentliche Erträge	0,00	0	0	0	0	0
Ordentliche Aufwendungen	--	--	--	--	--	--
18. Transferaufwendungen	0,00	500	500	500	500	500
20. = Summe ordentliche Aufwendungen	0,00	500	500	500	500	500
21. ordentliches Ergebnis (Summe ordentliche Erträge abzüglich ordentliche Aufwendungen)	0,00	-500	-500	-500	-500	-500
24. außerordentliches Ergebnis (außerordentliche Erträge abzüglich außerordentliche Aufwendungen)	0,00	0	0	0	0	0
25. Jahresergebnis (Saldo aus dem ordentlichen aund dem außerordentlichen Ergebnis) Überschuss (+)/Fehlbetrag (-)	0,00	-500	-500	-500	-500	-500
28. Saldo aus internen Leistungsbeziehungen	0,00	0	0	0	0	0
29. Ergebnis unter Berücksichtigung der internen Leistungsbeziehungen	0,00	-500	-500	-500	-500	-500

Gemeinde 6 Gemeinde Stoetze
 Produktbereich 64 Gesundheit und Sport
 Produktgruppe 642 Sportförderung
 Produkt 64210 Förderung des Sport's



**Teilhaushalt
(Muster 8)**

C. Teilfinanzhaushalt

Einzahlungen und Auszahlungen		Rechnungs- ergebnis des Vor-Vor- jahres	Ansatz des Vor- jahres	Ansatz des Haus- halts- jahres	Verpflichtu ngsermächt igungen 2026 EUR	Ansatz des ersten Jahres der mittel- fristigen Ergebnis- und Finanz- planung 2027 EUR	Ansatz des zweiten Jahres der mittel- fristigen Ergebnis- und Finanz- planung 2028 EUR	Ansatz des dritten Jahres der mittel- fristigen Ergebnis- und Finanz- planung 2029 EUR
		2024 EUR	2025 EUR	2026 EUR				
1	2	3	4	5	6	7	8	
Einzahlungen aus laufender Verwaltungstätigkeit		--	--	--	--	--	--	
9.	= Summe der Einzahlungen aus laufender Verwaltungstätigkeit	0,00	0	0	0	0	0	
Auszahlungen aus laufender Verwaltungstätigkeit		--	--	--	--	--	--	
14.	Transferauszahlungen	0,00	500	500	0	500	500	
16.	= Summe der Auszahlungen aus laufender Verwaltungstätigkeit	0,00	500	500	0	500	500	
17.	Saldo aus laufender Verwaltungstätigkeit (Summe der Einzahlungen abzüglich Summe der Auszahlungen aus Verwaltungstätigkeit)	0,00	-500	-500	0	-500	-500	
Einzahlungen für Investitionstätigkeit		--	--	--	--	--	--	
23.	= Summe der Einzahlungen für Investitionstätigkeit	0,00	0	0	0	0	0	
Auszahlungen für Investitionstätigkeit		--	--	--	--	--	--	
30.	= Summe der Auszahlungen für Investitionstätigkeit	0,00	0	0	0	0	0	
31.	Saldo aus Investitionstätigkeit (Summe Einzahlungen abzüglich Summe Auszahlungen für Investitionstätigkeit)	0,00	0	0	0	0	0	
32.	Finanzmittel-Überschuss/-Fehlbetrag (Summen Zeile 17 und 31)	0,00	-500	-500	0	-500	-500	
Ein-, Auszahlungen aus Finanzierungstätigkeit								
35.	Saldo aus Finanzierungstätigkeit (Saldo aus Zeile 33 und 34)	0,00	0	0	0	0	0	
36.	Finanzmittelveränderung (Summe der Zeilen 32 und 35)	0,00	-500	-500	0	-500	-500	



Gemeinde	6	Gemeinde Stoetze
Produktbereich	64	Gesundheit und Sport
Produktgruppe	642	Sportförderung
Produkt	64210	Förderung des Sport's
Kostenstelle	642100	Sportförderung

**Teilhaushalt
(Muster 8)**

B. Teilergebnishaushalt

Erträge und Aufwendungen	Rechnungs- ergebnis des Vor-Vor- jahres	Ansatz des Vor- jahres	Ansatz des Haus- halts- jahres	Ansatz des ersten Jahres der mittel- fristigen Ergebnis- und Finanz- planung 2027 EUR	Ansatz des zweiten Jahres der mittel- fristigen Ergebnis- und Finanz- planung 2028 EUR	Ansatz des dritten Jahres der mittel- fristigen Ergebnis- und Finanz- planung 2029 EUR
	2024 EUR	2025 EUR	2026 EUR	2027 EUR	2028 EUR	2029 EUR
1	2	3	4	5	6	7
Ordentliche Erträge	--	--	--	--	--	--
12. = Summe ordentliche Erträge	0,00	0	0	0	0	0
Ordentliche Aufwendungen	--	--	--	--	--	--
18. Transferaufwendungen	0,00	500	500	500	500	500
43 180 00 Zuweis./Zusch. lfd. Zwecke übrige Ber.	0,00	500	500	500	500	500
20. = Summe ordentliche Aufwendungen	0,00	500	500	500	500	500
21. ordentliches Ergebnis (Summe ordentliche Erträge abzüglich ordentliche Aufwendungen)	0,00	-500	-500	-500	-500	-500
24. außerordentliches Ergebnis (außerordentliche Erträge abzüglich außerordentliche Aufwendungen)	0,00	0	0	0	0	0
25. Jahresergebnis (Saldo aus dem ordentlichen aund dem außerordentlichen Ergebnis) Überschuss (+)/Fehlbetrag (-)	0,00	-500	-500	-500	-500	-500
28. Saldo aus internen Leistungsbeziehungen	0,00	0	0	0	0	0
29. Ergebnis unter Berücksichtigung der internen Leistungsbeziehungen	0,00	-500	-500	-500	-500	-500

Gemeinde 6 Gemeinde Stoetze
 Produktbereich 64 Gesundheit und Sport
 Produktgruppe 642 Sportförderung
 Produkt 64210 Förderung des Sport's
 Kostenstelle 642100 Sportförderung



**Teilhaushalt
(Muster 8)**

C. Teilfinanzhaushalt

Einzahlungen und Auszahlungen		Rechnungs- ergebnis des Vor-Vor- jahres	Ansatz des Vor- jahres	Ansatz des Haus- halts- jahres	Verpflichtu- ngsermächt- igungen 2026 EUR	Ansatz des ersten Jahres der mittel- fristigen Ergebnis- und Finanz- planung 2027 EUR	Ansatz des zweiten Jahres der mittel- fristigen Ergebnis- und Finanz- planung 2028 EUR	Ansatz des dritten Jahres der mittel- fristigen Ergebnis- und Finanz- planung 2029 EUR
		2024 EUR	2025 EUR	2026 EUR	2026 EUR	2027 EUR	2028 EUR	2029 EUR
1	2	3	4	5	6	7	8	
Einzahlungen aus laufender Verwaltungstätigkeit		--	--	--	--	--	--	--
9.	= Summe der Einzahlungen aus laufender Verwaltungstätigkeit	0,00	0	0	0	0	0	0
Auszahlungen aus laufender Verwaltungstätigkeit		--	--	--	--	--	--	--
14.	Transferauszahlungen	0,00	500	500	0	500	500	500
	73 180 00 Zuweis./Zusch. lfd. Zwecke übrige Ber.	0,00	500	500	0	500	500	500
16.	= Summe der Auszahlungen aus laufender Verwaltungstätigkeit	0,00	500	500	0	500	500	500
17.	Saldo aus laufender Verwaltungstätigkeit (Summe der Einzahlungen abzüglich Summe der Auszahlungen aus Verwaltungstätigkeit)	0,00	-500	-500	0	-500	-500	-500
Einzahlungen für Investitionstätigkeit		--	--	--	--	--	--	--
23.	= Summe der Einzahlungen für Investitionstätigkeit	0,00	0	0	0	0	0	0
Auszahlungen für Investitionstätigkeit		--	--	--	--	--	--	--
30.	= Summe der Auszahlungen für Investitionstätigkeit	0,00	0	0	0	0	0	0
31.	Saldo aus Investitionstätigkeit (Summe Einzahlungen abzüglich Summe Auszahlungen für Investitionstätigkeit)	0,00	0	0	0	0	0	0
32.	Finanzmittel-Überschuss/-Fehlbetrag (Summen Zeile 17 und 31)	0,00	-500	-500	0	-500	-500	-500
Ein-, Auszahlungen aus Finanzierungstätigkeit								
35.	Saldo aus Finanzierungstätigkeit (Saldo aus Zeile 33 und 34)	0,00	0	0	0	0	0	0
36.	Finanzmittelveränderung (Summe der Zeilen 32 und 35)	0,00	-500	-500	0	-500	-500	-500



**Teilhaushalt
(Muster 8)**

B. Teilergebnishaushalt

Erträge und Aufwendungen		Rechnungs- ergebnis des Vor-Vor- jahres	Ansatz des Vor- jahres	Ansatz des Haus- halts- jahres	Ansatz des ersten Jahres der mittel- fristigen Ergebnis- und Finanz- planung 2027 EUR	Ansatz des zweiten Jahres der mittel- fristigen Ergebnis- und Finanz- planung 2028 EUR	Ansatz des dritten Jahres der mittel- fristigen Ergebnis- und Finanz- planung 2029 EUR
		2024 EUR	2025 EUR	2026 EUR	2027 EUR	2028 EUR	2029 EUR
1		2	3	4	5	6	7
Ordentliche Erträge		--	--	--	--	--	--
3.	Auflösungserträge aus Sonderposten	25.331,00	20.800	17.100	21.100	25.400	24.400
5.	Öffentlich-rechtliche Entgelte	225,00	200	200	200	200	200
6.	Privatrechtliche Entgelte	21.157,10	20.900	21.500	22.100	22.800	23.400
11.	Sonstige ordentliche Erträge	15.792,62	17.000	15.200	15.200	15.200	15.200
12.	= Summe ordentliche Erträge	62.505,72	58.900	54.000	58.600	63.600	63.200
Ordentliche Aufwendungen		--	--	--	--	--	--
15.	Aufwendungen für Sach- und Dienstleistungen	47.782,54	34.700	34.700	34.700	34.800	34.800
16.	Abschreibungen	39.317,00	32.900	30.300	35.400	40.700	39.100
18.	Transferaufwendungen	15.243,04	16.000	16.000	16.000	16.000	16.000
19.	Sonstige ordentliche Aufwendungen	36,50	800	800	800	800	800
20.	= Summe ordentliche Aufwendungen	102.379,08	84.400	81.800	86.900	92.300	90.700
21.	ordentliches Ergebnis (Summe ordentliche Erträge abzüglich ordentliche Aufwendungen)	-39.873,36	-25.500	-27.800	-28.300	-28.700	-27.500
24.	außerordentliches Ergebnis (außerordentliche Erträge abzüglich außerordentliche Aufwendungen)	0,00	0	0	0	0	0
25.	Jahresergebnis (Saldo aus dem ordentlichen aund dem außerordentlichen Ergebnis) Überschuss (+)/Fehlbetrag (-)	-39.873,36	-25.500	-27.800	-28.300	-28.700	-27.500
28.	Saldo aus internen Leistungsbeziehungen	0,00	0	0	0	0	0
29.	Ergebnis unter Berücksichtigung der internen Leistungsbeziehungen	-39.873,36	-25.500	-27.800	-28.300	-28.700	-27.500



**Teilhaushalt
(Muster 8)**

C. Teilfinanzhaushalt

Einzahlungen und Auszahlungen		Rechnungs- ergebnis des Vor-Vor- jahres	Ansatz des Vor- jahres	Ansatz des Haus- halts- jahres	Verpflichtu- ngsermächt- igungen 2026 EUR	Ansatz des ersten Jahres der mittel- fristigen Ergebnis- und Finanz- planung 2027 EUR	Ansatz des zweiten Jahres der mittel- fristigen Ergebnis- und Finanz- planung 2028 EUR	Ansatz des dritten Jahres der mittel- fristigen Ergebnis- und Finanz- planung 2029 EUR
		2024 EUR	2025 EUR	2026 EUR				
1		2	3	4	5	6	7	8
Einzahlungen aus laufender Verwaltungstätigkeit		--	--	--	--	--	--	--
4.	öffentlich-rechtliche Entgelte	225,00	200	200	0	200	200	200
5.	privatrechtliche Entgelte	20.157,10	20.900	21.500	0	22.100	22.800	23.400
8.	sonstige haushaltswirksame Einzahlungen	17.356,00	17.000	15.200	0	15.200	15.200	15.200
9.	= Summe der Einzahlungen aus laufender Verwaltungstätigkeit	37.738,10	38.100	36.900	0	37.500	38.200	38.800
Auszahlungen aus laufender Verwaltungstätigkeit		--	--	--	--	--	--	--
12.	Auszahlungen für Sach- und Dienstleistungen und für den Erwerb geringwertiger Vermögensgegenstände	57.607,66	34.700	34.700	0	34.700	34.800	34.800
14.	Transferauszahlungen	15.243,04	16.000	16.000	0	16.000	16.000	16.000
15.	sonstige haushaltswirksame Auszahlungen	36,50	800	800	0	800	800	800
16.	= Summe der Auszahlungen aus laufender Verwaltungstätigkeit	72.887,20	51.500	51.500	0	51.500	51.600	51.600
17.	Saldo aus laufender Verwaltungstätigkeit (Summe der Einzahlungen abzüglich Summe der Auszahlungen aus Verwaltungstätigkeit)	-35.149,10	-13.400	-14.600	0	-14.000	-13.400	-12.800
Einzahlungen für Investitionstätigkeit		--	--	--	--	--	--	--
18.	Zuwendungen für Investitionstätigkeit	4.920,73	0	0	0	207.600	0	0
20.	Veräußerung von Sachvermögen	30.030,00	0	0	0	0	0	0
23.	= Summe der Einzahlungen für Investitionstätigkeit	34.950,73	0	0	0	207.600	0	0
Auszahlungen für Investitionstätigkeit		--	--	--	--	--	--	--
25.	Baumaßnahmen	0,00	0	259.500	0	0	0	0
26.	Erwerb von beweglichem Sachvermögen	0,00	2.000	0	0	0	0	0
30.	= Summe der Auszahlungen für Investitionstätigkeit	0,00	2.000	259.500	0	0	0	0
31.	Saldo aus Investitionstätigkeit (Summe Einzahlungen abzüglich Summe Auszahlungen für Investitionstätigkeit)	34.950,73	-2.000	-259.500	0	207.600	0	0
32.	Finanzmittel-Überschuss/-Fehlbetrag (Summen Zeile 17 und 31)	-198,37	-15.400	-274.100	0	193.600	-13.400	-12.800
Ein-, Auszahlungen aus Finanzierungstätigkeit								
35.	Saldo aus Finanzierungstätigkeit (Saldo aus Zeile 33 und 34)	0,00	0	0	0	0	0	0
36.	Finanzmittelveränderung (Summe der Zeilen 32 und 35)	-198,37	-15.400	-274.100	0	193.600	-13.400	-12.800



Gemeinde
Produktbereich

6
65

Gemeinde Stoetze
Gestaltung der Umwelt

Teilfinanzhaushalt Teil D

Investitionsmaßnahmen oberhalb der festgelegten Wertgrenzen		Gesamt- investi- tions- summe	Ansatz	Bisher bereit- gestellt	Verpflich- tungser- mächtigun- gen 2026	VE fällig	VE fällig	VE fällig
		EUR	2026 EUR	EUR	2026 EUR	2027 EUR	2028 EUR	2029 EUR
1		2	3	4	5	6	7	8
Maßnahme: Bushaltestellenprogramm Stoetze 2026								
Einzahlungen für Investitionstätigkeit:								
1.	Zuwendungen für Investitionstätigkeit	207.600	0	0	0	0	0	0
6.	= Summe der Einzahlungen für Investitionstätigkeit	207.600	0	0	0	0	0	0
Auszahlungen für Investitionstätigkeit:								
8.	Baumaßnahmen	259.500	259.500	0	0	0	0	0
13.	= Summe der Auszahlungen für Investitionstätigkeit	259.500	259.500	0	0	0	0	0
14.	= Saldo aus Investitionstätigkeit (Summe Einzahlungen abzüglich Summe Auszahlungen für Investitionstätigkeit)	-51.900	-259.500	0	0	0	0	0



Teilfinanzhaushalt Teil D

Investitionsmaßnahmen unterhalb der festgelegten Wertgrenzen		Gesamt- investi- tions- summe	Ansatz	Bisher bereit- gestellt	Verpflich- tungser- mächtigun- gen	VE fällig	VE fällig	VE fällig
		EUR	2026 EUR	EUR	2026 EUR	2027 EUR	2028 EUR	2029 EUR
1		2	3	4	5	6	7	8
1.	Summe der Einzahlungen für Investitionstätigkeit	0	0	0	0	0	0	0
2.	Summe der Auszahlungen für Investitionstätigkeit	2.000	0	2.000	0	0	0	0
3.	Saldo aus Investitionstätigkeit (Summe Einzahlungen abzüglich Summe Auszahlungen für Investitionstätigkeit)	-2.000	0	-2.000	0	0	0	0



Gemeinde	6	Gemeinde Stoetze
Produktbereich	65	Gestaltung der Umwelt
Produktgruppe	651	Planung und Entwicklung
Produkt	65110	Planung und Entwicklung

Produktbeschreibung

Produktbereich: 51 Räumliche Planung und Entwicklung
Produktgruppe: 511 Räumliche Planungs- u.
Entwicklungsmaßnahmen
Produkt: 5110 Räumliche Planungs- u.
Entwicklungsmaßnahmen

Verantwortliche Organisationseinheit

Gemeinde Stoetze

Allgemeine Ziele

Grundsatzziele:
Sicherung der gemeindlichen Planungshoheit. Gewährleistung einer geordneten räumlichen baulichen Entwicklung unter Berücksichtigung von sozialen, kulturellen und wirtschaftlichen Erfordernissen

Operative Ziele:
B-Plan-Verfahren nach den gesetzlichen Vorgaben abwickeln

Auftragsgrundlage

BauGB, NBauO, B-Pläne und sonstige eigene Satzungen, Beschlüsse des Rates, BauNVO, BNatSchG, RROP, NROP

Pflichtaufgaben

Ja

Freiwillige Aufgaben

Nein

Verantwortliche Person/en

Gemeindedirektor

Kurzbeschreibung

Aufstellen, Ändern und Aufheben von Bauleitplänen und sonstigen Satzungen. Beteiligungen in der Landes- und regionalen Raumordnungsplanung sowie Gewährleistung einer geordneten städtebaulichen Entwicklung

Zielgruppe

EinwohnerInnen, Grundstückseigentümer, Investoren

Zugeordnete Kostenstellen

651100 Planung und Entwicklung, Erschließung

Rechtsbindungsgrad

Muss X Soll O Kann O

Gemeinde	6	Gemeinde Stoetze
Produktbereich	65	Gestaltung der Umwelt
Produktgruppe	651	Planung und Entwicklung
Produkt	65110	Planung und Entwicklung



**Teilhaushalt
(Muster 8)**

B. Teilergebnishaushalt

Erträge und Aufwendungen		Rechnungs- ergebnis des Vor-Vor- jahres	Ansatz des Vor- jahres	Ansatz des Haus- halts- jahres	Ansatz des ersten Jahres der mittel- fristigen Ergebnis- und Finanz- planung 2027 EUR	Ansatz des zweiten Jahres der mittel- fristigen Ergebnis- und Finanz- planung 2028 EUR	Ansatz des dritten Jahres der mittel- fristigen Ergebnis- und Finanz- planung 2029 EUR
		2024 EUR	2025 EUR	2026 EUR	2027 EUR	2028 EUR	2029 EUR
1		2	3	4	5	6	7
Ordentliche Erträge		--	--	--	--	--	--
5.	Öffentlich-rechtliche Entgelte	225,00	200	200	200	200	200
12.	= Summe ordentliche Erträge	225,00	200	200	200	200	200
Ordentliche Aufwendungen		--	--	--	--	--	--
19.	Sonstige ordentliche Aufwendungen	0,00	500	500	500	500	500
20.	= Summe ordentliche Aufwendungen	0,00	500	500	500	500	500
21.	ordentliches Ergebnis (Summe ordentliche Erträge abzüglich ordentliche Aufwendungen)	225,00	-300	-300	-300	-300	-300
24.	außerordentliches Ergebnis (außerordentliche Erträge abzüglich außerordentliche Aufwendungen)	0,00	0	0	0	0	0
25.	Jahresergebnis (Saldo aus dem ordentlichen aund dem außerordentlichen Ergebnis) Überschuss (+)/Fehlbetrag (-)	225,00	-300	-300	-300	-300	-300
28.	Saldo aus internen Leistungsbeziehungen	0,00	0	0	0	0	0
29.	Ergebnis unter Berücksichtigung der internen Leistungsbeziehungen	225,00	-300	-300	-300	-300	-300



Gemeinde	6	Gemeinde Stöetzle
Produktbereich	65	Gestaltung der Umwelt
Produktgruppe	651	Planung und Entwicklung
Produkt	65110	Planung und Entwicklung

Teilhaushalt (Muster 8)

C. Teilfinanzhaushalt

Einzahlungen und Auszahlungen	Rechnungs- ergebnis des Vor-Vor- jahres	Ansatz des Vor- jahres	Ansatz des Haus- halts- jahres	Verpflichtu- ngsermächt- igungen 2026 EUR	Ansatz des ersten Jahres der mittel- fristigen Ergebnis- und Finanz- planung 2027 EUR	Ansatz des zweiten Jahres der mittel- fristigen Ergebnis- und Finanz- planung 2028 EUR	Ansatz des dritten Jahres der mittel- fristigen Ergebnis- und Finanz- planung 2029 EUR
	2024 EUR	2025 EUR	2026 EUR				
1	2	3	4	5	6	7	8
Einzahlungen aus laufender Verwaltungstätigkeit	--	--	--	--	--	--	--
4. öffentlich-rechtliche Entgelte	225,00	200	200	0	200	200	200
9. = Summe der Einzahlungen aus laufender Verwaltungstätigkeit	225,00	200	200	0	200	200	200
Auszahlungen aus laufender Verwaltungstätigkeit	--	--	--	--	--	--	--
15. sonstige haushaltwirksame Auszahlungen	0,00	500	500	0	500	500	500
16. = Summe der Auszahlungen aus laufender Verwaltungstätigkeit	0,00	500	500	0	500	500	500
17. Saldo aus laufender Verwaltungstätigkeit (Summe der Einzahlungen abzüglich Summe der Auszahlungen aus Verwaltungstätigkeit)	225,00	-300	-300	0	-300	-300	-300
Einzahlungen für Investitionstätigkeit	--	--	--	--	--	--	--
23. = Summe der Einzahlungen für Investitionstätigkeit	0,00	0	0	0	0	0	0
Auszahlungen für Investitionstätigkeit	--	--	--	--	--	--	--
30. = Summe der Auszahlungen für Investitionstätigkeit	0,00	0	0	0	0	0	0
31. Saldo aus Investitionstätigkeit (Summe Einzahlungen abzüglich Summe Auszahlungen für Investitionstätigkeit)	0,00	0	0	0	0	0	0
32. Finanzmittel-Überschuss/-Fehlbetrag (Summen Zeile 17 und 31)	225,00	-300	-300	0	-300	-300	-300
Ein-, Auszahlungen aus Finanzierungstätigkeit							
35. Saldo aus Finanzierungstätigkeit (Saldo aus Zeile 33 und 34)	0,00	0	0	0	0	0	0
36. Finanzmittelveränderung (Summe der Zeilen 32 und 35)	225,00	-300	-300	0	-300	-300	-300

Gemeinde	6	Gemeinde Stoetze
Produktbereich	65	Gestaltung der Umwelt
Produktgruppe	651	Planung und Entwicklung
Produkt	65110	Planung und Entwicklung
Kostenstelle	651100	Planung und Entwicklung



**Teilhaushalt
(Muster 8)**

B. Teilergebnishaushalt

Erträge und Aufwendungen		Rechnungs- ergebnis des Vor-Vor- jahres	Ansatz des Vor- jahres	Ansatz des Haus- halts- jahres	Ansatz des ersten Jahres der mittel- fristigen Ergebnis- und Finanz- planung 2027	Ansatz des zweiten Jahres der mittel- fristigen Ergebnis- und Finanz- planung 2028	Ansatz des dritten Jahres der mittel- fristigen Ergebnis- und Finanz- planung 2029
		2024 EUR	2025 EUR	2026 EUR	2027 EUR	2028 EUR	2029 EUR
1		2	3	4	5	6	7
Ordentliche Erträge		--	--	--	--	--	--
5.	Öffentlich-rechtliche Entgelte 33 110 00 Verw.gebühren allg.	225,00 225,00	200 200	200 200	200 200	200 200	200 200
12. = Summe ordentliche Erträge		225,00	200	200	200	200	200
Ordentliche Aufwendungen		--	--	--	--	--	--
19.	Sonstige ordentliche Aufwendungen 44 310 00 Geschäftsaufw.	0,00 0,00	500 500	500 500	500 500	500 500	500 500
20. = Summe ordentliche Aufwendungen		0,00	500	500	500	500	500
21. ordentliches Ergebnis (Summe ordentliche Erträge abzüglich ordentliche Aufwendungen)		225,00	-300	-300	-300	-300	-300
24. außerordentliches Ergebnis (außerordentliche Erträge abzüglich außerordentliche Aufwendungen)		0,00	0	0	0	0	0
25. Jahresergebnis (Saldo aus dem ordentlichen aund dem außerordentlichen Ergebnis) Überschuss (+)/Fehlbetrag (-)		225,00	-300	-300	-300	-300	-300
28. Saldo aus internen Leistungsbeziehungen		0,00	0	0	0	0	0
29. Ergebnis unter Berücksichtigung der internen Leistungsbeziehungen		225,00	-300	-300	-300	-300	-300



Gemeinde	6	Gemeinde Stöetz
Produktbereich	65	Gestaltung der Umwelt
Produktgruppe	651	Planung und Entwicklung
Produkt	65110	Planung und Entwicklung
Kostenstelle	651100	Planung und Entwicklung

Teilhaushalt (Muster 8)

C. Teilfinanzhaushalt

Einzahlungen und Auszahlungen		Rechnungs- ergebnis des Vor-Vor- jahres	Ansatz des Vor- jahres	Ansatz des Haus- halts- jahres	Verpflichtu- ngsermächt- igungen 2026 EUR	Ansatz des ersten Jahres der mittel- fristigen Ergebnis- und Finanz- planung 2027 EUR	Ansatz des zweiten Jahres der mittel- fristigen Ergebnis- und Finanz- planung 2028 EUR	Ansatz des dritten Jahres der mittel- fristigen Ergebnis- und Finanz- planung 2029 EUR
		2024 EUR	2025 EUR	2026 EUR				
1		2	3	4	5	6	7	8
Einzahlungen aus laufender Verwaltungstätigkeit		--	--	--	--	--	--	--
4.	öffentlich-rechtliche Entgelte 63 110 00 Verw.gebühren allg.	225,00 225,00	200 200	200 200	0 0	200 200	200 200	200 200
9.	= Summe der Einzahlungen aus laufender Verwaltungstätigkeit	225,00	200	200	0	200	200	200
Auszahlungen aus laufender Verwaltungstätigkeit		--	--	--	--	--	--	--
15.	sonstige haushaltwirksame Auszahlungen 74 310 00 Geschäftsausz.	0,00 0,00	500 500	500 500	0 0	500 500	500 500	500 500
16.	= Summe der Auszahlungen aus laufender Verwaltungstätigkeit	0,00	500	500	0	500	500	500
17.	Saldo aus laufender Verwaltungstätigkeit (Summe der Einzahlungen abzüglich Summe der Auszahlungen aus Verwaltungstätigkeit)	225,00	-300	-300	0	-300	-300	-300
Einzahlungen für Investitionstätigkeit		--	--	--	--	--	--	--
23.	= Summe der Einzahlungen für Investitionstätigkeit	0,00	0	0	0	0	0	0
Auszahlungen für Investitionstätigkeit		--	--	--	--	--	--	--
30.	= Summe der Auszahlungen für Investitionstätigkeit	0,00	0	0	0	0	0	0
31.	Saldo aus Investitionstätigkeit (Summe Einzahlungen abzüglich Summe Auszahlungen für Investitionstätigkeit)	0,00	0	0	0	0	0	0
32.	Finanzmittel-Überschuss/-Fehlbetrag (Summen Zeile 17 und 31)	225,00	-300	-300	0	-300	-300	-300
Ein-, Auszahlungen aus Finanzierungstätigkeit								
35.	Saldo aus Finanzierungstätigkeit (Saldo aus Zeile 33 und 34)	0,00	0	0	0	0	0	0
36.	Finanzmittelveränderung (Summe der Zeilen 32 und 35)	225,00	-300	-300	0	-300	-300	-300

Gemeinde	6	Gemeinde Stoetze
Produktbereich	65	Gestaltung der Umwelt
Produktgruppe	653	Ver- und Entsorgung
Produkt	65310	Konzessionsabgabe



Produktbeschreibung

Produktbereich: 53 Ver- und Entsorgung

Produktgruppe: 531 Konzessionsabgabe

Produkt: 5310 Konzessionsabgabe

Verantwortliche Organisationseinheit

Gemeinde Stoetze

Allgemeine Ziele

Konzession aus Stromverträgen mit den Energieversorgern vereinnahmen

Abwicklung von Finanzangelegenheiten

Auftragsgrundlage

Konzessionsverträge

Pflichtaufgaben

Ja

Freiwillige Aufgaben

Nein

Verantwortliche Person/en

Gemeindedirektor

Kurzbeschreibung

Konzession

Zielgruppe

Verwaltung

Zugeordnete Kostenstellen

653100 Konzessionsabgabe

Rechtsbindungsgrad

Muss X Soll O Kann O



Gemeinde	6	Gemeinde Stöetzle
Produktbereich	65	Gestaltung der Umwelt
Produktgruppe	653	Ver- und Entsorgung
Produkt	65310	Konzessionsabgabe

Teilhaushalt (Muster 8)

B. Teilergebnishaushalt

Erträge und Aufwendungen	Rechnungs- ergebnis des Vor-Vor- jahres	Ansatz des Vor- jahres	Ansatz des Haus- halts- jahres	Ansatz des ersten Jahres der mittel- fristigen Ergebnis- und Finanz- planung 2027 EUR	Ansatz des zweiten Jahres der mittel- fristigen Ergebnis- und Finanz- planung 2028 EUR	Ansatz des dritten Jahres der mittel- fristigen Ergebnis- und Finanz- planung 2029 EUR
	2024 EUR	2025 EUR	2026 EUR	2027 EUR	2028 EUR	2029 EUR
1	2	3	4	5	6	7
Ordentliche Erträge	--	--	--	--	--	--
11. Sonstige ordentliche Erträge	15.792,62	17.000	15.200	15.200	15.200	15.200
12. = Summe ordentliche Erträge	15.792,62	17.000	15.200	15.200	15.200	15.200
Ordentliche Aufwendungen	--	--	--	--	--	--
20. = Summe ordentliche Aufwendungen	0,00	0	0	0	0	0
21. ordentliches Ergebnis (Summe ordentliche Erträge abzüglich ordentliche Aufwendungen)	15.792,62	17.000	15.200	15.200	15.200	15.200
24. außerordentliches Ergebnis (außerordentliche Erträge abzüglich außerordentliche Aufwendungen)	0,00	0	0	0	0	0
25. Jahresergebnis (Saldo aus dem ordentlichen aund dem außerordentlichen Ergebnis) Überschuss (+)/Fehlbetrag (-)	15.792,62	17.000	15.200	15.200	15.200	15.200
28. Saldo aus internen Leistungsbeziehungen	0,00	0	0	0	0	0
29. Ergebnis unter Berücksichtigung der internen Leistungsbeziehungen	15.792,62	17.000	15.200	15.200	15.200	15.200

Gemeinde 6 Gemeinde Stoetze
 Produktbereich 65 Gestaltung der Umwelt
 Produktgruppe 653 Ver- und Entsorgung
 Produkt 65310 Konzessionsabgabe



**Teilhaushalt
(Muster 8)**

C. Teilfinanzhaushalt

Einzahlungen und Auszahlungen		Rechnungs- ergebnis des Vor-Vor- jahres	Ansatz des Vor- jahres	Ansatz des Haus- halts- jahres	Verpflichtu- ngsermächt- igungen 2026 EUR	Ansatz des ersten Jahres der mittel- fristigen Ergebnis- und Finanz- planung 2027 EUR	Ansatz des zweiten Jahres der mittel- fristigen Ergebnis- und Finanz- planung 2028 EUR	Ansatz des dritten Jahres der mittel- fristigen Ergebnis- und Finanz- planung 2029 EUR
		2024 EUR	2025 EUR	2026 EUR				
1	2	3	4	5	6	7	8	
Einzahlungen aus laufender Verwaltungstätigkeit		--	--	--	--	--	--	
8.	sonstige haushaltswirksame Einzahlungen	17.356,00	17.000	15.200	0	15.200	15.200	15.200
9.	= Summe der Einzahlungen aus laufender Verwaltungstätigkeit	17.356,00	17.000	15.200	0	15.200	15.200	15.200
Auszahlungen aus laufender Verwaltungstätigkeit		--	--	--	--	--	--	
16.	= Summe der Auszahlungen aus laufender Verwaltungstätigkeit	0,00	0	0	0	0	0	0
17.	Saldo aus laufender Verwaltungstätigkeit (Summe der Einzahlungen abzüglich Summe der Auszahlungen aus Verwaltungstätigkeit)	17.356,00	17.000	15.200	0	15.200	15.200	15.200
Einzahlungen für Investitionstätigkeit		--	--	--	--	--	--	
23.	= Summe der Einzahlungen für Investitionstätigkeit	0,00	0	0	0	0	0	0
Auszahlungen für Investitionstätigkeit		--	--	--	--	--	--	
30.	= Summe der Auszahlungen für Investitionstätigkeit	0,00	0	0	0	0	0	0
31.	Saldo aus Investitionstätigkeit (Summe Einzahlungen abzüglich Summe Auszahlungen für Investitionstätigkeit)	0,00	0	0	0	0	0	0
32.	Finanzmittel-Überschuss/-Fehlbetrag (Summen Zeile 17 und 31)	17.356,00	17.000	15.200	0	15.200	15.200	15.200
Ein-, Auszahlungen aus Finanzierungstätigkeit								
35.	Saldo aus Finanzierungstätigkeit (Saldo aus Zeile 33 und 34)	0,00	0	0	0	0	0	0
36.	Finanzmittelveränderung (Summe der Zeilen 32 und 35)	17.356,00	17.000	15.200	0	15.200	15.200	15.200



Gemeinde	6	Gemeinde Stöetzle
Produktbereich	65	Gestaltung der Umwelt
Produktgruppe	653	Ver- und Entsorgung
Produkt	65310	Konzessionsabgabe
Kostenstelle	653100	Konzessionsabgabe

Teilhaushalt (Muster 8)

B. Teilergebnishaushalt

Erträge und Aufwendungen		Rechnungs- ergebnis des Vor-Vor- jahres	Ansatz des Vor- jahres	Ansatz des Haus- halts- jahres	Ansatz des ersten Jahres der mittel- fristigen Ergebnis- und Finanz- planung 2027 EUR	Ansatz des zweiten Jahres der mittel- fristigen Ergebnis- und Finanz- planung 2028 EUR	Ansatz des dritten Jahres der mittel- fristigen Ergebnis- und Finanz- planung 2029 EUR
		2024 EUR	2025 EUR	2026 EUR	2027 EUR	2028 EUR	2029 EUR
1		2	3	4	5	6	7
Ordentliche Erträge		--	--	--	--	--	--
11.	Sonstige ordentliche Erträge	15.792,62	17.000	15.200	15.200	15.200	15.200
	35 110 00 Konzessionsabgaben	15.792,62	17.000	15.200	15.200	15.200	15.200
12.	= Summe ordentliche Erträge	15.792,62	17.000	15.200	15.200	15.200	15.200
Ordentliche Aufwendungen		--	--	--	--	--	--
20.	= Summe ordentliche Aufwendungen	0,00	0	0	0	0	0
21.	ordentliches Ergebnis (Summe ordentliche Erträge abzüglich ordentliche Aufwendungen)	15.792,62	17.000	15.200	15.200	15.200	15.200
24.	außerordentliches Ergebnis (außerordentliche Erträge abzüglich außerordentliche Aufwendungen)	0,00	0	0	0	0	0
25.	Jahresergebnis (Saldo aus dem ordentlichen aund dem außerordentlichen Ergebnis) Überschuss (+)/Fehlbetrag (-)	15.792,62	17.000	15.200	15.200	15.200	15.200
28.	Saldo aus internen Leistungsbeziehungen	0,00	0	0	0	0	0
29.	Ergebnis unter Berücksichtigung der internen Leistungsbeziehungen	15.792,62	17.000	15.200	15.200	15.200	15.200

Gemeinde 6 Gemeinde Stoetze
 Produktbereich 65 Gestaltung der Umwelt
 Produktgruppe 653 Ver- und Entsorgung
 Produkt 65310 Konzessionsabgabe
 Kostenstelle 653100 Konzessionsabgabe



**Teilhaushalt
(Muster 8)**

C. Teilfinanzhaushalt

Einzahlungen und Auszahlungen		Rechnungs- ergebnis des Vor-Vor- jahres	Ansatz des Vor- jahres	Ansatz des Haus- halts- jahres	Verpflichtu- ngsermächt- igungen 2026 EUR	Ansatz des ersten Jahres der mittel- fristigen Ergebnis- und Finanz- planung 2027 EUR	Ansatz des zweiten Jahres der mittel- fristigen Ergebnis- und Finanz- planung 2028 EUR	Ansatz des dritten Jahres der mittel- fristigen Ergebnis- und Finanz- planung 2029 EUR
		2024 EUR	2025 EUR	2026 EUR				
1		2	3	4	5	6	7	8
Einzahlungen aus laufender Verwaltungstätigkeit		--	--	--	--	--	--	--
8.	sonstige haushaltswirksame Einzahlungen	17.356,00	17.000	15.200	0	15.200	15.200	15.200
	65 110 00 Konzessionsabgaben	17.356,00	17.000	15.200	0	15.200	15.200	15.200
9.	= Summe der Einzahlungen aus laufender Verwaltungstätigkeit	17.356,00	17.000	15.200	0	15.200	15.200	15.200
Auszahlungen aus laufender Verwaltungstätigkeit		--	--	--	--	--	--	--
16.	= Summe der Auszahlungen aus laufender Verwaltungstätigkeit	0,00	0	0	0	0	0	0
17.	Saldo aus laufender Verwaltungstätigkeit (Summe der Einzahlungen abzüglich Summe der Auszahlungen aus Verwaltungstätigkeit)	17.356,00	17.000	15.200	0	15.200	15.200	15.200
Einzahlungen für Investitionstätigkeit		--	--	--	--	--	--	--
23.	= Summe der Einzahlungen für Investitionstätigkeit	0,00	0	0	0	0	0	0
Auszahlungen für Investitionstätigkeit		--	--	--	--	--	--	--
30.	= Summe der Auszahlungen für Investitionstätigkeit	0,00	0	0	0	0	0	0
31.	Saldo aus Investitionstätigkeit (Summe Einzahlungen abzüglich Summe Auszahlungen für Investitionstätigkeit)	0,00	0	0	0	0	0	0
32.	Finanzmittel-Überschuss/-Fehlbetrag (Summen Zeile 17 und 31)	17.356,00	17.000	15.200	0	15.200	15.200	15.200
Ein-, Auszahlungen aus Finanzierungstätigkeit								
35.	Saldo aus Finanzierungstätigkeit (Saldo aus Zeile 33 und 34)	0,00	0	0	0	0	0	0
36.	Finanzmittelveränderung (Summe der Zeilen 32 und 35)	17.356,00	17.000	15.200	0	15.200	15.200	15.200



Gemeinde	6	Gemeinde Stoetze
Produktbereich	65	Gestaltung der Umwelt
Produktgruppe	654	Verkehrsflächen und -anlagen
Produkt	65410	Gemeindestraßen

Produktbeschreibung

Produktbereich: 54 Verkehrsflächen und -anlagen

Produktgruppe: 541 Gemeindestraßen

Produkt: 5410 Gemeindestraßen

Verantwortliche Organisationseinheit

Gemeinde Stoetze

Allgemeine Ziele

Grundsatzziele:

Vorhalten und Ausbau der Gemeindeverbindungsstraßen, Kostenermittlung zur Veranlagung der Erschließungs- und Straßenausbaubeiträge, wirtschaftliche Unterhaltung der baulichen Anlagen (z.B. Buswartehallen)

Operative Ziele:

Substanzerhaltung/-verbesserung durch zeitgerechte Reparaturen

Auftragsgrundlage

BauGB, NbauO, NStrG, NKAG, Beschlüsse des Rates, eigene Pflegestandards, Förderrichtlinien, Satzungen, VOB, technische Regelwerke

Pflichtaufgaben

Ja

Freiwillige Aufgaben

Nein

Verantwortliche Person/en

Gemeindedirektor

Kurzbeschreibung

Neu- und Ausbau sowie Unterhaltung von Straßen- und Verkehrsflächen einschließlich der Spielplätze

Zielgruppe

EinwohnerInnen, Straßenverkehrsteilnehmer

Zugeordnete Kostenstellen

654100 Gemeindestraßen

Rechtsbindungsgrad

Muss X Soll O Kann O

Gemeinde 6 Gemeinde Stoetze
 Produktbereich 65 Gestaltung der Umwelt
 Produktgruppe 654 Verkehrsflächen und -anlagen
 Produkt 65410 Gemeindestraßen



**Teilhaushalt
(Muster 8)**

B. Teilergebnishaushalt

Erträge und Aufwendungen		Rechnungs- ergebnis des Vor-Vor- jahres	Ansatz des Vor- jahres	Ansatz des Haus- halts- jahres	Ansatz des ersten Jahres der mittel- fristigen Ergebnis- und Finanz- planung 2027	Ansatz des zweiten Jahres der mittel- fristigen Ergebnis- und Finanz- planung 2028	Ansatz des dritten Jahres der mittel- fristigen Ergebnis- und Finanz- planung 2029
		2024 EUR	2025 EUR	2026 EUR	2027 EUR	2028 EUR	2029 EUR
1	2	3	4	5	6	7	
Ordentliche Erträge		--	--	--	--	--	--
3.	Auflösungserträge aus Sonderposten	21.852,00	17.400	13.700	17.700	22.000	21.000
6.	Privatrechtliche Entgelte	21.157,10	20.900	21.500	22.100	22.800	23.400
12.	= Summe ordentliche Erträge	43.009,10	38.300	35.200	39.800	44.800	44.400
Ordentliche Aufwendungen		--	--	--	--	--	--
15.	Aufwendungen für Sach- und Dienstleistungen	40.066,89	20.600	20.600	20.600	20.600	20.600
16.	Abschreibungen	34.730,00	28.300	25.700	30.800	36.100	34.600
19.	Sonstige ordentliche Aufwendungen	36,50	300	300	300	300	300
20.	= Summe ordentliche Aufwendungen	74.833,39	49.200	46.600	51.700	57.000	55.500
21.	ordentliches Ergebnis (Summe ordentliche Erträge abzüglich ordentliche Aufwendungen)	-31.824,29	-10.900	-11.400	-11.900	-12.200	-11.100
24.	außerordentliches Ergebnis (außerordentliche Erträge abzüglich außerordentliche Aufwendungen)	0,00	0	0	0	0	0
25.	Jahresergebnis (Saldo aus dem ordentlichen and dem außerordentlichen Ergebnis) Überschuss (+)/Fehlbetrag (-)	-31.824,29	-10.900	-11.400	-11.900	-12.200	-11.100
28.	Saldo aus internen Leistungsbeziehungen	0,00	0	0	0	0	0
29.	Ergebnis unter Berücksichtigung der internen Leistungsbeziehungen	-31.824,29	-10.900	-11.400	-11.900	-12.200	-11.100



Gemeinde	6	Gemeinde Stöetzle
Produktbereich	65	Gestaltung der Umwelt
Produktgruppe	654	Verkehrsflächen und -anlagen
Produkt	65410	Gemeindestraßen

**Teilhaushalt
(Muster 8)**

C. Teilfinanzhaushalt

Einzahlungen und Auszahlungen		Rechnungs- ergebnis des Vor-Vor- jahres	Ansatz des Vor- jahres	Ansatz des Haus- halts- jahres	Verpflichtu- ngsermächt- igungen 2026 EUR	Ansatz des ersten Jahres der mittel- fristigen Ergebnis- und Finanz- planung 2027 EUR	Ansatz des zweiten Jahres der mittel- fristigen Ergebnis- und Finanz- planung 2028 EUR	Ansatz des dritten Jahres der mittel- fristigen Ergebnis- und Finanz- planung 2029 EUR
		2024 EUR	2025 EUR	2026 EUR				
1		2	3	4	5	6	7	8
Einzahlungen aus laufender Verwaltungstätigkeit		--	--	--	--	--	--	--
5.	privatrechtliche Entgelte	20.157,10	20.900	21.500	0	22.100	22.800	23.400
9.	= Summe der Einzahlungen aus laufender Verwaltungstätigkeit	20.157,10	20.900	21.500	0	22.100	22.800	23.400
Auszahlungen aus laufender Verwaltungstätigkeit		--	--	--	--	--	--	--
12.	Auszahlungen für Sach- und Dienstleistungen und für den Erwerb geringwertiger Vermögensgegenstände	45.123,15	20.600	20.600	0	20.600	20.600	20.600
15.	sonstige haushaltwirksame Auszahlungen	36,50	300	300	0	300	300	300
16.	= Summe der Auszahlungen aus laufender Verwaltungstätigkeit	45.159,65	20.900	20.900	0	20.900	20.900	20.900
17.	Saldo aus laufender Verwaltungstätigkeit (Summe der Einzahlungen abzüglich Summe der Auszahlungen aus Verwaltungstätigkeit)	-25.002,55	0	600	0	1.200	1.900	2.500
Einzahlungen für Investitionstätigkeit		--	--	--	--	--	--	--
18.	Zuwendungen für Investitionstätigkeit	445,73	0	0	0	207.600	0	0
20.	Veräußerung von Sachvermögen	30.030,00	0	0	0	0	0	0
23.	= Summe der Einzahlungen für Investitionstätigkeit	30.475,73	0	0	0	207.600	0	0
Auszahlungen für Investitionstätigkeit		--	--	--	--	--	--	--
25.	Baumaßnahmen	0,00	0	259.500	0	0	0	0
26.	Erwerb von beweglichem Sachvermögen	0,00	2.000	0	0	0	0	0
30.	= Summe der Auszahlungen für Investitionstätigkeit	0,00	2.000	259.500	0	0	0	0
31.	Saldo aus Investitionstätigkeit (Summe Einzahlungen abzüglich Summe Auszahlungen für Investitionstätigkeit)	30.475,73	-2.000	-259.500	0	207.600	0	0
32.	Finanzmittel-Überschuss/-Fehlbetrag (Summen Zeile 17 und 31)	5.473,18	-2.000	-258.900	0	208.800	1.900	2.500
Ein-, Auszahlungen aus Finanzierungstätigkeit								
35.	Saldo aus Finanzierungstätigkeit (Saldo aus Zeile 33 und 34)	0,00	0	0	0	0	0	0
36.	Finanzmittelveränderung (Summe der Zeilen 32 und 35)	5.473,18	-2.000	-258.900	0	208.800	1.900	2.500

Gemeinde	6	Gemeinde Stoetze
Produktbereich	65	Gestaltung der Umwelt
Produktgruppe	654	Verkehrsflächen und -anlagen
Produkt	65410	Gemeindestraßen



Teilfinanzhaushalt Teil D

Investitionsmaßnahmen oberhalb der festgelegten Wertgrenzen		Gesamt- investi- tions- summe	Ansatz	Bisher bereit- gestellt	Verpflich- tungser- mächtigun- gen 2026	VE fällig	VE fällig	VE fällig
		EUR	2026 EUR	EUR	2026 EUR	2027 EUR	2028 EUR	2029 EUR
1		2	3	4	5	6	7	8
Maßnahme: Bushaltestellenprogramm Stoetze 2026								
Einzahlungen für Investitionstätigkeit:								
1.	Zuwendungen für Investitionstätigkeit	207.600	0	0	0	0	0	0
6.	= Summe der Einzahlungen für Investitionstätigkeit	207.600	0	0	0	0	0	0
Auszahlungen für Investitionstätigkeit:								
8.	Baumaßnahmen	259.500	259.500	0	0	0	0	0
13.	= Summe der Auszahlungen für Investitionstätigkeit	259.500	259.500	0	0	0	0	0
14.	= Saldo aus Investitionstätigkeit (Summe Einzahlungen abzüglich Summe Auszahlungen für Investitionstätigkeit)	-51.900	-259.500	0	0	0	0	0



Gemeinde	6	Gemeinde Stöetzle
Produktbereich	65	Gestaltung der Umwelt
Produktgruppe	654	Verkehrsflächen und -anlagen
Produkt	65410	Gemeindestraßen

Teilfinanzhaushalt Teil D

Investitionsmaßnahmen unterhalb der festgelegten Wertgrenzen		Gesamt- investi- tions- summe	Ansatz	Bisher bereit- gestellt	Verpflich- tungser- mächtigun- gen 2026	VE fällig	VE fällig	VE fällig
		EUR	2026 EUR	EUR	2026 EUR	2027 EUR	2028 EUR	2029 EUR
1		2	3	4	5	6	7	8
1.	Summe der Einzahlungen für Investitionstätigkeit	0	0	0	0	0	0	0
2.	Summe der Auszahlungen für Investitionstätigkeit	2.000	0	2.000	0	0	0	0
3.	Saldo aus Investitionstätigkeit (Summe Einzahlungen abzüglich Summe Auszahlungen für Investitionstätigkeit)	-2.000	0	-2.000	0	0	0	0

Gemeinde 6 Gemeinde Stoetze
 Produktbereich 65 Gestaltung der Umwelt
 Produktgruppe 654 Verkehrsflächen und -anlagen
 Produkt 65410 Gemeindestraßen
 Kostenstelle 654100 Gemeindestraßen



**Teilhaushalt
(Muster 8)**

B. Teilergebnishaushalt

Erträge und Aufwendungen		Rechnungs- ergebnis des Vor-Vor- jahres	Ansatz des Vor- jahres	Ansatz des Haus- halts- jahres	Ansatz des ersten Jahres der mittel- fristigen Ergebnis- und Finanz- planung 2027	Ansatz des zweiten Jahres der mittel- fristigen Ergebnis- und Finanz- planung 2028	Ansatz des dritten Jahres der mittel- fristigen Ergebnis- und Finanz- planung 2029
		2024 EUR	2025 EUR	2026 EUR	2027 EUR	2028 EUR	2029 EUR
1		2	3	4	5	6	7
Ordentliche Erträge		--	--	--	--	--	--
3.	Auflösungserträge aus Sonderposten	21.852,00	17.400	13.700	17.700	22.000	21.000
	31 610 00 Erträge Aufl. SoPo Investitionszuw.	15.153,00	11.700	11.500	15.500	19.800	19.000
	33 710 00 Erträge Aufl. SoPo Beiträge ähnl. Entg.	6.699,00	5.700	2.200	2.200	2.200	2.000
6.	Privatrechtliche Entgelte	21.157,10	20.900	21.500	22.100	22.800	23.400
	34 110 00 Mieten und Pachten	21.157,10	20.700	21.300	21.900	22.600	23.200
	34 210 00 Erträge aus Verkauf	0,00	200	200	200	200	200
12.	= Summe ordentliche Erträge	43.009,10	38.300	35.200	39.800	44.800	44.400
Ordentliche Aufwendungen		--	--	--	--	--	--
15.	Aufwendungen für Sach- und Dienstleistungen	40.066,89	20.600	20.600	20.600	20.600	20.600
	42 120 00 Unterhaltung sonst. unbewegl. Vermögen	40.066,89	20.000	20.000	20.000	20.000	20.000
	42 210 00 Unterhaltung bewegl. Vermögen	0,00	100	100	100	100	100
	42 220 00 Erwerb geringwertige VG	0,00	500	500	500	500	500
16.	Abschreibungen	34.730,00	28.300	25.700	30.800	36.100	34.600
	47 113 00 Abschreib. Gebäude	2.571,00	2.600	2.600	2.600	2.600	2.600
	47 114 00 Abschreib. Infrastrukturverm.	32.159,00	25.500	22.800	27.900	33.200	31.700
	47 117 00 Abschreib. Betriebsausstattung	0,00	200	300	300	300	300
19.	Sonstige ordentliche Aufwendungen	36,50	300	300	300	300	300
	44 310 00 Geschäftsaufw.	36,50	300	300	300	300	300
20.	= Summe ordentliche Aufwendungen	74.833,39	49.200	46.600	51.700	57.000	55.500
21.	ordentliches Ergebnis (Summe ordentliche Erträge abzüglich ordentliche Aufwendungen)	-31.824,29	-10.900	-11.400	-11.900	-12.200	-11.100
24.	außerordentliches Ergebnis (außerordentliche Erträge abzüglich außerordentliche Aufwendungen)	0,00	0	0	0	0	0
25.	Jahresergebnis (Saldo aus dem ordentlichen aund dem außerordentlichen Ergebnis) Überschuss (+)/Fehlbetrag (-)	-31.824,29	-10.900	-11.400	-11.900	-12.200	-11.100
28.	Saldo aus internen Leistungsbeziehungen	0,00	0	0	0	0	0
29.	Ergebnis unter Berücksichtigung der internen Leistungsbeziehungen	-31.824,29	-10.900	-11.400	-11.900	-12.200	-11.100



Gemeinde	6	Gemeinde Stöetz
Produktbereich	65	Gestaltung der Umwelt
Produktgruppe	654	Verkehrsflächen und -anlagen
Produkt	65410	Gemeindestraßen
Kostenstelle	654100	Gemeindestraßen

**Teilhaushalt
(Muster 8)**

C. Teilfinanzhaushalt

Einzahlungen und Auszahlungen		Rechnungs- ergebnis des Vor-Vor- jahres	Ansatz des Vor- jahres	Ansatz des Haus- halts- jahres	Verpflichtu- ngsermächt- igungen 2026 EUR	Ansatz des ersten Jahres der mittel- fristigen Ergebnis- und Finanz- planung 2027 EUR	Ansatz des zweiten Jahres der mittel- fristigen Ergebnis- und Finanz- planung 2028 EUR	Ansatz des dritten Jahres der mittel- fristigen Ergebnis- und Finanz- planung 2029 EUR
		2024 EUR	2025 EUR	2026 EUR				
1		2	3	4	5	6	7	8
Einzahlungen aus laufender Verwaltungstätigkeit		--	--	--	--	--	--	--
5.	privatrechtliche Entgelte	20.157,10	20.900	21.500	0	22.100	22.800	23.400
	64 110 00 Mieten und Pachten	20.157,10	20.700	21.300	0	21.900	22.600	23.200
	64 210 00 Einz. aus Verkauf	0,00	200	200	0	200	200	200
9.	= Summe der Einzahlungen aus laufender Verwaltungstätigkeit	20.157,10	20.900	21.500	0	22.100	22.800	23.400
Auszahlungen aus laufender Verwaltungstätigkeit		--	--	--	--	--	--	--
12.	Auszahlungen für Sach- und Dienstleistungen und für den Erwerb geringwertiger Vermögensgegenstände	45.123,15	20.600	20.600	0	20.600	20.600	20.600
	72 120 00 Unterhaltung sonst. unbewegl. Vermögen	45.123,15	20.000	20.000	0	20.000	20.000	20.000
	72 210 00 Unterhaltung bewegl. Vermögen	0,00	100	100	0	100	100	100
	72 220 00 Erwerb geringwertige VG	0,00	500	500	0	500	500	500
15.	sonstige haushaltwirksame Auszahlungen	36,50	300	300	0	300	300	300
	74 310 00 Geschäftsausz.	36,50	300	300	0	300	300	300
16.	= Summe der Auszahlungen aus laufender Verwaltungstätigkeit	45.159,65	20.900	20.900	0	20.900	20.900	20.900
17.	Saldo aus laufender Verwaltungstätigkeit (Summe der Einzahlungen abzüglich Summe der Auszahlungen aus Verwaltungstätigkeit)	-25.002,55	0	600	0	1.200	1.900	2.500
Einzahlungen für Investitionstätigkeit		--	--	--	--	--	--	--
18.	Zuwendungen für Investitionstätigkeit	445,73	0	0	0	207.600	0	0
	68 110 00 Einz. Inv.zuw. Land	445,73	0	0	0	207.600	0	0
20.	Veräußerung von Sachvermögen	30.030,00	0	0	0	0	0	0
	68 210 00 Veräußg. Grund u. Geb./unbewegl. VG	30.030,00	0	0	0	0	0	0
23.	= Summe der Einzahlungen für Investitionstätigkeit	30.475,73	0	0	0	207.600	0	0
Auszahlungen für Investitionstätigkeit		--	--	--	--	--	--	--
25.	Baumaßnahmen	0,00	0	259.500	0	0	0	0
	78 720 00 Ausz. Tiefbaumaßnahmen	0,00	0	259.500	0	0	0	0
26.	Erwerb von beweglichem Sachvermögen	0,00	2.000	0	0	0	0	0
	78 311 00 Ausz. Erwerb bewegl. VG oberh Wertgrenze	0,00	2.000	0	0	0	0	0
30.	= Summe der Auszahlungen für Investitionstätigkeit	0,00	2.000	259.500	0	0	0	0
31.	Saldo aus Investitionstätigkeit (Summe Einzahlungen abzüglich Summe Auszahlungen für Investitionstätigkeit)	30.475,73	-2.000	-259.500	0	207.600	0	0

Gemeinde	6	Gemeinde Stoetze
Produktbereich	65	Gestaltung der Umwelt
Produktgruppe	654	Verkehrsflächen und -anlagen
Produkt	65410	Gemeindestraßen
Kostenstelle	654100	Gemeindestraßen



**Teilhaushalt
(Muster 8)**

C. Teilfinanzhaushalt

Einzahlungen und Auszahlungen		Rechnungs- ergebnis des Vor-Vor- jahres	Ansatz des Vor- jahres	Ansatz des Haus- halts- jahres	Verpflichtu ngsermächt igungen 2026 EUR	Ansatz des ersten Jahres der mittel- fristigen Ergebnis- und Finanz- planung 2027 EUR	Ansatz des zweiten Jahres der mittel- fristigen Ergebnis- und Finanz- planung 2028 EUR	Ansatz des dritten Jahres der mittel- fristigen Ergebnis- und Finanz- planung 2029 EUR
		2024 EUR	2025 EUR	2026 EUR				
1	2	3	4	5	6	7	8	
32.	Finanzmittel-Überschuss/-Fehlbetrag (Summen Zeile 17 und 31)	5.473,18	-2.000	-258.900	0	208.800	1.900	2.500
Ein-, Auszahlungen aus Finanzierungstätigkeit								
35.	Saldo aus Finanzierungstätigkeit (Saldo aus Zeile 33 und 34)	0,00	0	0	0	0	0	0
36.	Finanzmittelveränderung (Summe der Zeilen 32 und 35)	5.473,18	-2.000	-258.900	0	208.800	1.900	2.500



Gemeinde	6	Gemeinde Stoetze
Produktbereich	65	Gestaltung der Umwelt
Produktgruppe	654	Verkehrsflächen und -anlagen
Produkt	65410	Gemeindestraßen
Kostenstelle	654100	Gemeindestraßen

Teilfinanzhaushalt Teil D

Investitionsmaßnahmen oberhalb der festgelegten Wertgrenzen		Gesamt- investi- tions- summe	Ansatz	Bisher bereit- gestellt	Verpflich- tungser- mächtigun- gen 2026	VE fällig 2027	VE fällig 2028	VE fällig 2029
		EUR	2026 EUR	EUR	EUR	EUR	EUR	EUR
1		2	3	4	5	6	7	8
Maßnahme: Bushaltestellenprogramm Stoetze 2026								
Einzahlungen für Investitionstätigkeit:								
1.	Zuwendungen für Investitionstätigkeit	207.600	0	0	0	0	0	0
	68 110 00 Einz. Inv.zuw. Land	207.600	0	0	0	0	0	0
6.	= Summe der Einzahlungen für Investitionstätigkeit	207.600	0	0	0	0	0	0
Auszahlungen für Investitionstätigkeit:								
8.	Baumaßnahmen	259.500	259.500	0	0	0	0	0
	78 720 00 Ausz. Tiefbaumaßnahmen	259.500	259.500	0	0	0	0	0
13.	= Summe der Auszahlungen für Investitionstätigkeit	259.500	259.500	0	0	0	0	0
14.	= Saldo aus Investitionstätigkeit (Summe Einzahlungen abzüglich Summe Auszahlungen für Investitionstätigkeit)	-51.900	-259.500	0	0	0	0	0

Gemeinde	6	Gemeinde Stoetze
Produktbereich	65	Gestaltung der Umwelt
Produktgruppe	654	Verkehrsflächen und -anlagen
Produkt	65410	Gemeindestraßen
Kostenstelle	654100	Gemeindestraßen



Teilfinanzhaushalt Teil D

Investitionsmaßnahmen unterhalb der festgelegten Wertgrenzen		Gesamt- investitions- summe	Ansatz	Bisher bereit- gestellt	Verpflich- tungser- mächtigun- gen	VE fällig	VE fällig	VE fällig
		EUR	2026 EUR	EUR	2026 EUR	2027 EUR	2028 EUR	2029 EUR
1		2	3	4	5	6	7	8
1.	Summe der Einzahlungen für Investitionstätigkeit	0	0	0	0	0	0	0
2.	Summe der Auszahlungen für Investitionstätigkeit	2.000	0	2.000	0	0	0	0
3.	Saldo aus Investitionstätigkeit (Summe Einzahlungen abzüglich Summe Auszahlungen für Investitionstätigkeit)	-2.000	0	-2.000	0	0	0	0



Gemeinde	6	Gemeinde Stoetze
Produktbereich	65	Gestaltung der Umwelt
Produktgruppe	654	Verkehrsflächen und -anlagen
Produkt	65450	Straßenbeleuchtung/Winterdienst

Produktbeschreibung

Produktbereich: 54 Verkehrsflächen und -anlagen

Produktgruppe: 545 Straßenreinigung/Straßenbeleuchtung

Produkt: 5450 Straßenreinigung/Straßenbeleuchtung

Verantwortliche Organisationseinheit

Gemeinde Stoetze

Zielgruppe

EinwohnerInnen, Grundstückseigentümer, Verkehrsteilnehmer

Pflichtaufgaben

Ja

Freiwillige Aufgaben

Nein

Verantwortliche Person/en

Gemeindedirektor

Kurzbeschreibung

Vorhalten und Unterhaltung von Einrichtungen der Straßenbeleuchtung, ordnungsgemäße Durchführung der Straßenreinigung und des Winterdienstes

Zugeordnete Kostenstellen

654500 Straßenbeleuchtung
654510 Winterdienst

Rechtsbindungsgrad

Muss X Soll O Kann O

Gemeinde 6 Gemeinde Stoetze
 Produktbereich 65 Gestaltung der Umwelt
 Produktgruppe 654 Verkehrsflächen und -anlagen
 Produkt 65450 Straßenbeleuchtung/Winterdienst



**Teilhaushalt
(Muster 8)**

B. Teilergebnishaushalt

Erträge und Aufwendungen		Rechnungs- ergebnis des Vor-Vor- jahres	Ansatz des Vor- jahres	Ansatz des Haus- halts- jahres	Ansatz des ersten Jahres der mittel- fristigen Ergebnis- und Finanz- planung 2027	Ansatz des zweiten Jahres der mittel- fristigen Ergebnis- und Finanz- planung 2028	Ansatz des dritten Jahres der mittel- fristigen Ergebnis- und Finanz- planung 2029
		2024 EUR	2025 EUR	2026 EUR	2027 EUR	2028 EUR	2029 EUR
1		2	3	4	5	6	7
Ordentliche Erträge		--	--	--	--	--	--
3.	Auflösungserträge aus Sonderposten	3.479,00	3.400	3.400	3.400	3.400	3.400
12.	= Summe ordentliche Erträge	3.479,00	3.400	3.400	3.400	3.400	3.400
Ordentliche Aufwendungen		--	--	--	--	--	--
15.	Aufwendungen für Sach- und Dienstleistungen	3.758,92	8.600	8.600	8.600	8.700	8.700
16.	Abschreibungen	4.587,00	4.600	4.600	4.600	4.600	4.500
20.	= Summe ordentliche Aufwendungen	8.345,92	13.200	13.200	13.200	13.300	13.200
21.	ordentliches Ergebnis (Summe ordentliche Erträge abzüglich ordentliche Aufwendungen)	-4.866,92	-9.800	-9.800	-9.800	-9.900	-9.800
24.	außerordentliches Ergebnis (außerordentliche Erträge abzüglich außerordentliche Aufwendungen)	0,00	0	0	0	0	0
25.	Jahresergebnis (Saldo aus dem ordentlichen aund dem außerordentlichen Ergebnis) Überschuss (+)/Fehlbetrag (-)	-4.866,92	-9.800	-9.800	-9.800	-9.900	-9.800
28.	Saldo aus internen Leistungsbeziehungen	0,00	0	0	0	0	0
29.	Ergebnis unter Berücksichtigung der internen Leistungsbeziehungen	-4.866,92	-9.800	-9.800	-9.800	-9.900	-9.800



Gemeinde	6	Gemeinde Stöetz
Produktbereich	65	Gestaltung der Umwelt
Produktgruppe	654	Verkehrsflächen und -anlagen
Produkt	65450	Straßenbeleuchtung/Winterdienst

**Teilhaushalt
(Muster 8)**

C. Teilfinanzhaushalt

Einzahlungen und Auszahlungen		Rechnungs- ergebnis des Vor-Vor- jahres	Ansatz des Vor- jahres	Ansatz des Haus- halts- jahres	Verpflichtu- ngsermächt- igungen 2026 EUR	Ansatz des ersten Jahres der mittel- fristigen Ergebnis- und Finanz- planung 2027 EUR	Ansatz des zweiten Jahres der mittel- fristigen Ergebnis- und Finanz- planung 2028 EUR	Ansatz des dritten Jahres der mittel- fristigen Ergebnis- und Finanz- planung 2029 EUR
		2024 EUR	2025 EUR	2026 EUR				
1		2	3	4	5	6	7	8
Einzahlungen aus laufender Verwaltungstätigkeit		--	--	--	--	--	--	--
9.	= Summe der Einzahlungen aus laufender Verwaltungstätigkeit	0,00	0	0	0	0	0	0
Auszahlungen aus laufender Verwaltungstätigkeit		--	--	--	--	--	--	--
12.	Auszahlungen für Sach- und Dienstleistungen und für den Erwerb geringwertiger Vermögensgegenstände	7.252,10	8.600	8.600	0	8.600	8.700	8.700
16.	= Summe der Auszahlungen aus laufender Verwaltungstätigkeit	7.252,10	8.600	8.600	0	8.600	8.700	8.700
17.	Saldo aus laufender Verwaltungstätigkeit (Summe der Einzahlungen abzüglich Summe der Auszahlungen aus Verwaltungstätigkeit)	-7.252,10	-8.600	-8.600	0	-8.600	-8.700	-8.700
Einzahlungen für Investitionstätigkeit		--	--	--	--	--	--	--
18.	Zuwendungen für Investitionstätigkeit	4.475,00	0	0	0	0	0	0
23.	= Summe der Einzahlungen für Investitionstätigkeit	4.475,00	0	0	0	0	0	0
Auszahlungen für Investitionstätigkeit		--	--	--	--	--	--	--
30.	= Summe der Auszahlungen für Investitionstätigkeit	0,00	0	0	0	0	0	0
31.	Saldo aus Investitionstätigkeit (Summe Einzahlungen abzüglich Summe Auszahlungen für Investitionstätigkeit)	4.475,00	0	0	0	0	0	0
32.	Finanzmittel-Überschuss/-Fehlbetrag (Summen Zeile 17 und 31)	-2.777,10	-8.600	-8.600	0	-8.600	-8.700	-8.700
Ein-, Auszahlungen aus Finanzierungstätigkeit								
35.	Saldo aus Finanzierungstätigkeit (Saldo aus Zeile 33 und 34)	0,00	0	0	0	0	0	0
36.	Finanzmittelveränderung (Summe der Zeilen 32 und 35)	-2.777,10	-8.600	-8.600	0	-8.600	-8.700	-8.700

Gemeinde 6 Gemeinde Stoetze
 Produktbereich 65 Gestaltung der Umwelt
 Produktgruppe 654 Verkehrsflächen und -anlagen
 Produkt 65450 Straßenbeleuchtung/Winterdienst
 Kostenstelle 654500 Straßenbeleuchtung



**Teilhaushalt
(Muster 8)**

B. Teilergebnishaushalt

Erträge und Aufwendungen		Rechnungs- ergebnis des Vor-Vor- jahres	Ansatz des Vor- jahres	Ansatz des Haus- halts- jahres	Ansatz des ersten Jahres der mittel- fristigen Ergebnis- und Finanz- planung 2027	Ansatz des zweiten Jahres der mittel- fristigen Ergebnis- und Finanz- planung 2028	Ansatz des dritten Jahres der mittel- fristigen Ergebnis- und Finanz- planung 2029
		2024 EUR	2025 EUR	2026 EUR	2027 EUR	2028 EUR	2029 EUR
1		2	3	4	5	6	7
Ordentliche Erträge		--	--	--	--	--	--
3.	Auflösungserträge aus Sonderposten	3.479,00	3.400	3.400	3.400	3.400	3.400
	31 610 00 Erträge Aufl. SoPo Investitionszuw.	3.479,00	3.400	3.400	3.400	3.400	3.400
12.	= Summe ordentliche Erträge	3.479,00	3.400	3.400	3.400	3.400	3.400
Ordentliche Aufwendungen		--	--	--	--	--	--
15.	Aufwendungen für Sach- und Dienstleistungen	3.030,63	6.100	6.100	6.100	6.200	6.200
	42 120 00 Unterhaltung sonst. unbewegl. Vermögen	498,50	2.900	2.900	2.900	2.900	2.900
	42 710 00 Besond. Verw.-/Betriebsaufw.	2.532,13	3.200	3.200	3.200	3.300	3.300
16.	Abschreibungen	4.587,00	4.600	4.600	4.600	4.600	4.500
	47 114 00 Abschreib. Infrastrukturverm.	4.587,00	4.600	4.600	4.600	4.600	4.500
20.	= Summe ordentliche Aufwendungen	7.617,63	10.700	10.700	10.700	10.800	10.700
21.	ordentliches Ergebnis (Summe ordentliche Erträge abzüglich ordentliche Aufwendungen)	-4.138,63	-7.300	-7.300	-7.300	-7.400	-7.300
24.	außerordentliches Ergebnis (außerordentliche Erträge abzüglich außerordentliche Aufwendungen)	0,00	0	0	0	0	0
25.	Jahresergebnis (Saldo aus dem ordentlichen aund dem außerordentlichen Ergebnis) Überschuss (+)/Fehlbetrag (-)	-4.138,63	-7.300	-7.300	-7.300	-7.400	-7.300
28.	Saldo aus internen Leistungsbeziehungen	0,00	0	0	0	0	0
29.	Ergebnis unter Berücksichtigung der internen Leistungsbeziehungen	-4.138,63	-7.300	-7.300	-7.300	-7.400	-7.300



Gemeinde	6	Gemeinde Stöetzle
Produktbereich	65	Gestaltung der Umwelt
Produktgruppe	654	Verkehrsflächen und -anlagen
Produkt	65450	Straßenbeleuchtung/Winterdienst
Kostenstelle	654500	Straßenbeleuchtung

**Teilhaushalt
(Muster 8)**

C. Teilfinanzhaushalt

Einzahlungen und Auszahlungen		Rechnungs- ergebnis des Vor-Vor- jahres	Ansatz des Vor- jahres	Ansatz des Haus- halts- jahres	Verpflichtu- ngsermächt- igungen 2026 EUR	Ansatz des ersten Jahres der mittel- fristigen Ergebnis- und Finanz- planung 2027 EUR	Ansatz des zweiten Jahres der mittel- fristigen Ergebnis- und Finanz- planung 2028 EUR	Ansatz des dritten Jahres der mittel- fristigen Ergebnis- und Finanz- planung 2029 EUR
		2024 EUR	2025 EUR	2026 EUR				
1	2	3	4	5	6	7	8	
Einzahlungen aus laufender Verwaltungstätigkeit		--	--	--	--	--	--	
9.	= Summe der Einzahlungen aus laufender Verwaltungstätigkeit	0,00	0	0	0	0	0	
Auszahlungen aus laufender Verwaltungstätigkeit		--	--	--	--	--	--	
12.	Auszahlungen für Sach- und Dienstleistungen und für den Erwerb geringwertiger Vermögensgegenstände	7.089,18	6.100	6.100	0	6.100	6.200	6.200
	72 120 00 Unterhaltung sonst. unbewegl. Vermögen	5.444,62	2.900	2.900	0	2.900	2.900	2.900
	72 710 00 Besondere Verw- /Betriebsausz.	1.644,56	3.200	3.200	0	3.200	3.300	3.300
16.	= Summe der Auszahlungen aus laufender Verwaltungstätigkeit	7.089,18	6.100	6.100	0	6.100	6.200	6.200
17.	Saldo aus laufender Verwaltungstätigkeit (Summe der Einzahlungen abzüglich Summe der Auszahlungen aus Verwaltungstätigkeit)	-7.089,18	-6.100	-6.100	0	-6.100	-6.200	-6.200
Einzahlungen für Investitionstätigkeit		--	--	--	--	--	--	
18.	Zuwendungen für Investitionstätigkeit	4.475,00	0	0	0	0	0	0
	68 170 00 Einz. Inv.zuw. priv. UN	4.475,00	0	0	0	0	0	0
23.	= Summe der Einzahlungen für Investitionstätigkeit	4.475,00	0	0	0	0	0	0
Auszahlungen für Investitionstätigkeit		--	--	--	--	--	--	
30.	= Summe der Auszahlungen für Investitionstätigkeit	0,00	0	0	0	0	0	
31.	Saldo aus Investitionstätigkeit (Summe Einzahlungen abzüglich Summe Auszahlungen für Investitionstätigkeit)	4.475,00	0	0	0	0	0	
32.	Finanzmittel-Überschuss/-Fehlbetrag (Summen Zeile 17 und 31)	-2.614,18	-6.100	-6.100	0	-6.100	-6.200	-6.200
Ein-, Auszahlungen aus Finanzierungstätigkeit								
35.	Saldo aus Finanzierungstätigkeit (Saldo aus Zeile 33 und 34)	0,00	0	0	0	0	0	
36.	Finanzmittelveränderung (Summe der Zeilen 32 und 35)	-2.614,18	-6.100	-6.100	0	-6.100	-6.200	-6.200

Gemeinde 6 Gemeinde Stoetze
 Produktbereich 65 Gestaltung der Umwelt
 Produktgruppe 654 Verkehrsflächen und -anlagen
 Produkt 65450 Straßenbeleuchtung/Winterdienst
 Kostenstelle 654510 Winterdienst



**Teilhaushalt
(Muster 8)**

B. Teilergebnishaushalt

Erträge und Aufwendungen		Rechnungs- ergebnis des Vor-Vor- jahres	Ansatz des Vor- jahres	Ansatz des Haus- halts- jahres	Ansatz des ersten Jahres der mittel- fristigen Ergebnis- und Finanz- planung 2027 EUR	Ansatz des zweiten Jahres der mittel- fristigen Ergebnis- und Finanz- planung 2028 EUR	Ansatz des dritten Jahres der mittel- fristigen Ergebnis- und Finanz- planung 2029 EUR
		2024 EUR	2025 EUR	2026 EUR	2027 EUR	2028 EUR	2029 EUR
1		2	3	4	5	6	7
Ordentliche Erträge		--	--	--	--	--	--
12. = Summe ordentliche Erträge		0,00	0	0	0	0	0
Ordentliche Aufwendungen		--	--	--	--	--	--
15.	Aufwendungen für Sach- und Dienstleistungen 42 410 00 Bewirtschaft. Grund, baul. Anlagen	728,29 728,29	2.500 2.500	2.500 2.500	2.500 2.500	2.500 2.500	2.500 2.500
20. = Summe ordentliche Aufwendungen		728,29	2.500	2.500	2.500	2.500	2.500
21. ordentliches Ergebnis (Summe ordentliche Erträge abzüglich ordentliche Aufwendungen)		-728,29	-2.500	-2.500	-2.500	-2.500	-2.500
24. außerordentliches Ergebnis (außerordentliche Erträge abzüglich außerordentliche Aufwendungen)		0,00	0	0	0	0	0
25. Jahresergebnis (Saldo aus dem ordentlichen aund dem außerordentlichen Ergebnis) Überschuss (+)/Fehlbetrag (-)		-728,29	-2.500	-2.500	-2.500	-2.500	-2.500
28. Saldo aus internen Leistungsbeziehungen		0,00	0	0	0	0	0
29. Ergebnis unter Berücksichtigung der internen Leistungsbeziehungen		-728,29	-2.500	-2.500	-2.500	-2.500	-2.500



Gemeinde	6	Gemeinde Stöetz
Produktbereich	65	Gestaltung der Umwelt
Produktgruppe	654	Verkehrsflächen und -anlagen
Produkt	65450	Straßenbeleuchtung/Winterdienst
Kostenstelle	654510	Winterdienst

**Teilhaushalt
(Muster 8)**

C. Teilfinanzhaushalt

Einzahlungen und Auszahlungen		Rechnungs- ergebnis des Vor-Vor- jahres	Ansatz des Vor- jahres	Ansatz des Haus- halts- jahres	Verpflichtu- ngsmächti- gungen 2026 EUR	Ansatz des ersten Jahres der mittel- fristigen Ergebnis- und Finanz- planung 2027 EUR	Ansatz des zweiten Jahres der mittel- fristigen Ergebnis- und Finanz- planung 2028 EUR	Ansatz des dritten Jahres der mittel- fristigen Ergebnis- und Finanz- planung 2029 EUR
		2024 EUR	2025 EUR	2026 EUR				
1		2	3	4	5	6	7	8
Einzahlungen aus laufender Verwaltungstätigkeit		--	--	--	--	--	--	--
9.	= Summe der Einzahlungen aus laufender Verwaltungstätigkeit	0,00	0	0	0	0	0	0
Auszahlungen aus laufender Verwaltungstätigkeit		--	--	--	--	--	--	--
12.	Auszahlungen für Sach- und Dienstleistungen und für den Erwerb geringwertiger Vermögensgegenstände	162,92	2.500	2.500	0	2.500	2.500	2.500
	72 410 00 Bewirtschaft. Grund/baul. Anlagen	162,92	2.500	2.500	0	2.500	2.500	2.500
16.	= Summe der Auszahlungen aus laufender Verwaltungstätigkeit	162,92	2.500	2.500	0	2.500	2.500	2.500
17.	Saldo aus laufender Verwaltungstätigkeit (Summe der Einzahlungen abzüglich Summe der Auszahlungen aus Verwaltungstätigkeit)	-162,92	-2.500	-2.500	0	-2.500	-2.500	-2.500
Einzahlungen für Investitionstätigkeit		--	--	--	--	--	--	--
23.	= Summe der Einzahlungen für Investitionstätigkeit	0,00	0	0	0	0	0	0
Auszahlungen für Investitionstätigkeit		--	--	--	--	--	--	--
30.	= Summe der Auszahlungen für Investitionstätigkeit	0,00	0	0	0	0	0	0
31.	Saldo aus Investitionstätigkeit (Summe Einzahlungen abzüglich Summe Auszahlungen für Investitionstätigkeit)	0,00	0	0	0	0	0	0
32.	Finanzmittel-Überschuss/-Fehlbetrag (Summen Zeile 17 und 31)	-162,92	-2.500	-2.500	0	-2.500	-2.500	-2.500
Ein-, Auszahlungen aus Finanzierungstätigkeit								
35.	Saldo aus Finanzierungstätigkeit (Saldo aus Zeile 33 und 34)	0,00	0	0	0	0	0	0
36.	Finanzmittelveränderung (Summe der Zeilen 32 und 35)	-162,92	-2.500	-2.500	0	-2.500	-2.500	-2.500

Gemeinde	6	Gemeinde Stoetze
Produktbereich	65	Gestaltung der Umwelt
Produktgruppe	655	Natur-und Landschaftspflege
Produkt	65520	Unterhaltung Wasserläufe



Produktbeschreibung

Produktbereich: 55 Natur- und Landschaftspflege

Produktgruppe: 552 Unterhaltung Wasserläufe

Produkt: 5520 Unterhaltung Wasserläufe

Verantwortliche Organisationseinheit

Gemeinde Stoetze

Allgemeine Ziele

Unterhaltung der Wasserläufe 2. + 3. Ordnung durch Wasser- u. Bodenverband Uelzen

Abwicklung von Finanzangelegenheiten

Auftragsgrundlage

Nds. Wassergesetz, Satzung Wabo

Pflichtaufgaben

Ja

Freiwillige Aufgaben

Nein

Verantwortliche Person/en

Gemeindedirektor

Kurzbeschreibung

Wasserläufe

Zielgruppe

Verwaltung

Zugeordnete Kostenstellen

655200 Wasserläufe

Rechtsbindungsgrad

Muss X Soll O Kann O



Gemeinde	6	Gemeinde Stöetzle
Produktbereich	65	Gestaltung der Umwelt
Produktgruppe	655	Natur- und Landschaftspflege
Produkt	65520	Unterhaltung Wasserläufe

Teilhaushalt (Muster 8)

B. Teilergebnishaushalt

Erträge und Aufwendungen	Rechnungs- ergebnis des Vor-Vor- jahres	Ansatz des Vor- jahres	Ansatz des Haus- halts- jahres	Ansatz des ersten Jahres der mittel- fristigen Ergebnis- und Finanz- planung 2027 EUR	Ansatz des zweiten Jahres der mittel- fristigen Ergebnis- und Finanz- planung 2028 EUR	Ansatz des dritten Jahres der mittel- fristigen Ergebnis- und Finanz- planung 2029 EUR
	2024 EUR	2025 EUR	2026 EUR			
1	2	3	4	5	6	7
Ordentliche Erträge	--	--	--	--	--	--
12. = Summe ordentliche Erträge	0,00	0	0	0	0	0
Ordentliche Aufwendungen	--	--	--	--	--	--
15. Aufwendungen für Sach- und Dienstleistungen	3.956,73	5.500	5.500	5.500	5.500	5.500
18. Transferaufwendungen	15.243,04	16.000	16.000	16.000	16.000	16.000
20. = Summe ordentliche Aufwendungen	19.199,77	21.500	21.500	21.500	21.500	21.500
21. ordentliches Ergebnis (Summe ordentliche Erträge abzüglich ordentliche Aufwendungen)	-19.199,77	-21.500	-21.500	-21.500	-21.500	-21.500
24. außerordentliches Ergebnis (außerordentliche Erträge abzüglich außerordentliche Aufwendungen)	0,00	0	0	0	0	0
25. Jahresergebnis (Saldo aus dem ordentlichen aund dem außerordentlichen Ergebnis) Überschuss (+)/Fehlbetrag (-)	-19.199,77	-21.500	-21.500	-21.500	-21.500	-21.500
28. Saldo aus internen Leistungsbeziehungen	0,00	0	0	0	0	0
29. Ergebnis unter Berücksichtigung der internen Leistungsbeziehungen	-19.199,77	-21.500	-21.500	-21.500	-21.500	-21.500



**Teilhaushalt
(Muster 8)**

C. Teilfinanzhaushalt

Einzahlungen und Auszahlungen		Rechnungs- ergebnis des Vor-Vor- jahres	Ansatz des Vor- jahres	Ansatz des Haus- halts- jahres	Verpflichtu- ngsermächt- igungen 2026 EUR	Ansatz des ersten Jahres der mittel- fristigen Ergebnis- und Finanz- planung 2027 EUR	Ansatz des zweiten Jahres der mittel- fristigen Ergebnis- und Finanz- planung 2028 EUR	Ansatz des dritten Jahres der mittel- fristigen Ergebnis- und Finanz- planung 2029 EUR
		2024 EUR	2025 EUR	2026 EUR				
1		2	3	4	5	6	7	8
Einzahlungen aus laufender Verwaltungstätigkeit		--	--	--	--	--	--	--
9.	= Summe der Einzahlungen aus laufender Verwaltungstätigkeit	0,00	0	0	0	0	0	0
Auszahlungen aus laufender Verwaltungstätigkeit		--	--	--	--	--	--	--
12.	Auszahlungen für Sach- und Dienstleistungen und für den Erwerb geringwertiger Vermögensgegenstände	5.232,41	5.500	5.500	0	5.500	5.500	5.500
14.	Transferauszahlungen	15.243,04	16.000	16.000	0	16.000	16.000	16.000
16.	= Summe der Auszahlungen aus laufender Verwaltungstätigkeit	20.475,45	21.500	21.500	0	21.500	21.500	21.500
17.	Saldo aus laufender Verwaltungstätigkeit (Summe der Einzahlungen abzüglich Summe der Auszahlungen aus Verwaltungstätigkeit)	-20.475,45	-21.500	-21.500	0	-21.500	-21.500	-21.500
Einzahlungen für Investitionstätigkeit		--	--	--	--	--	--	--
23.	= Summe der Einzahlungen für Investitionstätigkeit	0,00	0	0	0	0	0	0
Auszahlungen für Investitionstätigkeit		--	--	--	--	--	--	--
30.	= Summe der Auszahlungen für Investitionstätigkeit	0,00	0	0	0	0	0	0
31.	Saldo aus Investitionstätigkeit (Summe Einzahlungen abzüglich Summe Auszahlungen für Investitionstätigkeit)	0,00	0	0	0	0	0	0
32.	Finanzmittel-Überschuss/-Fehlbetrag (Summen Zeile 17 und 31)	-20.475,45	-21.500	-21.500	0	-21.500	-21.500	-21.500
Ein-, Auszahlungen aus Finanzierungstätigkeit								
35.	Saldo aus Finanzierungstätigkeit (Saldo aus Zeile 33 und 34)	0,00	0	0	0	0	0	0
36.	Finanzmittelveränderung (Summe der Zeilen 32 und 35)	-20.475,45	-21.500	-21.500	0	-21.500	-21.500	-21.500



Gemeinde	6	Gemeinde Stoetze
Produktbereich	65	Gestaltung der Umwelt
Produktgruppe	655	Natur-und Landschaftspflege
Produkt	65520	Unterhaltung Wasserläufe
Kostenstelle	655200	Wasserläufe

**Teilhaushalt
(Muster 8)**

B. Teilergebnishaushalt

Erträge und Aufwendungen	Rechnungs- ergebnis des Vor-Vor- jahres	Ansatz des Vor- jahres	Ansatz des Haus- halts- jahres	Ansatz des ersten Jahres der mittel- fristigen Ergebnis- und Finanz- planung 2027 EUR	Ansatz des zweiten Jahres der mittel- fristigen Ergebnis- und Finanz- planung 2028 EUR	Ansatz des dritten Jahres der mittel- fristigen Ergebnis- und Finanz- planung 2029 EUR
	2024 EUR	2025 EUR	2026 EUR	2027 EUR	2028 EUR	2029 EUR
1	2	3	4	5	6	7
Ordentliche Erträge	--	--	--	--	--	--
12. = Summe ordentliche Erträge	0,00	0	0	0	0	0
Ordentliche Aufwendungen	--	--	--	--	--	--
15. Aufwendungen für Sach- und Dienstleistungen 42 120 00 Unterhaltung sonst. unbewegl. Vermögen	3.956,73 3.956,73	5.500 5.500	5.500 5.500	5.500 5.500	5.500 5.500	5.500 5.500
18. Transferaufwendungen 43 180 00 Zuweis./Zusch. lfd. Zwecke übrige Ber.	15.243,04 15.243,04	16.000 16.000	16.000 16.000	16.000 16.000	16.000 16.000	16.000 16.000
20. = Summe ordentliche Aufwendungen	19.199,77	21.500	21.500	21.500	21.500	21.500
21. ordentliches Ergebnis (Summe ordentliche Erträge abzüglich ordentliche Aufwendungen)	-19.199,77	-21.500	-21.500	-21.500	-21.500	-21.500
24. außerordentliches Ergebnis (außerordentliche Erträge abzüglich außerordentliche Aufwendungen)	0,00	0	0	0	0	0
25. Jahresergebnis (Saldo aus dem ordentlichen aund dem außerordentlichen Ergebnis) Überschuss (+)/Fehlbetrag (-)	-19.199,77	-21.500	-21.500	-21.500	-21.500	-21.500
28. Saldo aus internen Leistungsbeziehungen	0,00	0	0	0	0	0
29. Ergebnis unter Berücksichtigung der internen Leistungsbeziehungen	-19.199,77	-21.500	-21.500	-21.500	-21.500	-21.500

Gemeinde 6 Gemeinde Stoetze
 Produktbereich 65 Gestaltung der Umwelt
 Produktgruppe 655 Natur-und Landschaftspflege
 Produkt 65520 Unterhaltung Wasserläufe
 Kostenstelle 655200 Wasserläufe



**Teilhaushalt
(Muster 8)**

C. Teilfinanzhaushalt

Einzahlungen und Auszahlungen		Rechnungs- ergebnis des Vor-Vor- jahres	Ansatz des Vor- jahres	Ansatz des Haus- halts- jahres	Verpflichtu- ngsermächt- igungen 2026 EUR	Ansatz des ersten Jahres der mittel- fristigen Ergebnis- und Finanz- planung 2027 EUR	Ansatz des zweiten Jahres der mittel- fristigen Ergebnis- und Finanz- planung 2028 EUR	Ansatz des dritten Jahres der mittel- fristigen Ergebnis- und Finanz- planung 2029 EUR
		2024 EUR	2025 EUR	2026 EUR				
1		2	3	4	5	6	7	8
Einzahlungen aus laufender Verwaltungstätigkeit		--	--	--	--	--	--	--
9.	= Summe der Einzahlungen aus laufender Verwaltungstätigkeit	0,00	0	0	0	0	0	0
Auszahlungen aus laufender Verwaltungstätigkeit		--	--	--	--	--	--	--
12.	Auszahlungen für Sach- und Dienstleistungen und für den Erwerb geringwertiger Vermögensgegenstände	5.232,41	5.500	5.500	0	5.500	5.500	5.500
	72 120 00 Unterhaltung sonst. unbewegl. Vermögen	5.232,41	5.500	5.500	0	5.500	5.500	5.500
14.	Transferauszahlungen	15.243,04	16.000	16.000	0	16.000	16.000	16.000
	73 180 00 Zuweis./Zusch. lfd. Zwecke übrige Ber.	15.243,04	16.000	16.000	0	16.000	16.000	16.000
16.	= Summe der Auszahlungen aus laufender Verwaltungstätigkeit	20.475,45	21.500	21.500	0	21.500	21.500	21.500
17.	Saldo aus laufender Verwaltungstätigkeit (Summe der Einzahlungen abzüglich Summe der Auszahlungen aus Verwaltungstätigkeit)	-20.475,45	-21.500	-21.500	0	-21.500	-21.500	-21.500
Einzahlungen für Investitionstätigkeit		--	--	--	--	--	--	--
23.	= Summe der Einzahlungen für Investitionstätigkeit	0,00	0	0	0	0	0	0
Auszahlungen für Investitionstätigkeit		--	--	--	--	--	--	--
30.	= Summe der Auszahlungen für Investitionstätigkeit	0,00	0	0	0	0	0	0
31.	Saldo aus Investitionstätigkeit (Summe Einzahlungen abzüglich Summe Auszahlungen für Investitionstätigkeit)	0,00	0	0	0	0	0	0
32.	Finanzmittel-Überschuss/-Fehlbetrag (Summen Zeile 17 und 31)	-20.475,45	-21.500	-21.500	0	-21.500	-21.500	-21.500
Ein-, Auszahlungen aus Finanzierungstätigkeit								
35.	Saldo aus Finanzierungstätigkeit (Saldo aus Zeile 33 und 34)	0,00	0	0	0	0	0	0
36.	Finanzmittelveränderung (Summe der Zeilen 32 und 35)	-20.475,45	-21.500	-21.500	0	-21.500	-21.500	-21.500



**Teilhaushalt
(Muster 8)**

B. Teilergebnishaushalt

Erträge und Aufwendungen		Rechnungs- ergebnis des Vor-Vor- jahres	Ansatz des Vor- jahres	Ansatz des Haus- halts- jahres	Ansatz des ersten Jahres der mittel- fristigen Ergebnis- und Finanz- planung 2027	Ansatz des zweiten Jahres der mittel- fristigen Ergebnis- und Finanz- planung 2028	Ansatz des dritten Jahres der mittel- fristigen Ergebnis- und Finanz- planung 2029
		2024 EUR	2025 EUR	2026 EUR	2027 EUR	2028 EUR	2029 EUR
1		2	3	4	5	6	7
Ordentliche Erträge		--	--	--	--	--	--
1.	Steuern und ähnliche Abgaben	969.753,08	689.000	763.600	767.500	771.600	774.900
2.	Zuwendungen und allgemeine Umlagen	96.515,29	82.000	82.000	82.000	82.000	82.000
8.	Zinsen und ähnliche Finanzerträge	6.958,12	1.000	1.500	1.500	1.500	1.500
11.	Sonstige ordentliche Erträge	117.667,50	267.800	0	0	0	0
12. = Summe ordentliche Erträge		1.190.893,99	1.039.800	847.100	851.000	855.100	858.400
Ordentliche Aufwendungen		--	--	--	--	--	--
17.	Zinsen und ähnliche Aufwendungen	61,00	1.000	1.700	3.600	3.500	3.400
18.	Transferaufwendungen	902.008,00	873.400	641.600	645.200	647.400	650.600
19.	Sonstige ordentliche Aufwendungen	60,05	100	100	100	100	100
20. = Summe ordentliche Aufwendungen		902.129,05	874.500	643.400	648.900	651.000	654.100
21. ordentliches Ergebnis (Summe ordentliche Erträge abzüglich ordentliche Aufwendungen)		288.764,94	165.300	203.700	202.100	204.100	204.300
24. außerordentliches Ergebnis (außerordentliche Erträge abzüglich außerordentliche Aufwendungen)		0,00	0	0	0	0	0
25. Jahresergebnis (Saldo aus dem ordentlichen aund dem außerordentlichen Ergebnis) Überschuss (+)/Fehlbetrag (-)		288.764,94	165.300	203.700	202.100	204.100	204.300
28. Saldo aus internen Leistungsbeziehungen		0,00	0	0	0	0	0
29. Ergebnis unter Berücksichtigung der internen Leistungsbeziehungen		288.764,94	165.300	203.700	202.100	204.100	204.300



**Teilhaushalt
(Muster 8)**

C. Teilfinanzhaushalt

Einzahlungen und Auszahlungen		Rechnungs- ergebnis des Vor-Vor- jahres	Ansatz des Vor- jahres	Ansatz des Haus- halts- jahres	Verpflichtun- gsermächtig- ungen 2026 EUR	Ansatz des ersten Jahres der mittel- fristigen Ergebnis- und Finanz- planung 2027 EUR	Ansatz des zweiten Jahres der mittel- fristigen Ergebnis- und Finanz- planung 2028 EUR	Ansatz des dritten Jahres der mittel- fristigen Ergebnis- und Finanz- planung 2029 EUR
		2024 EUR	2025 EUR	2026 EUR				
1		2	3	4	5	6	7	8
Einzahlungen aus laufender Verwaltungstätigkeit		--	--	--	--	--	--	--
1.	Steuern und ähnliche Abgaben	977.350,05	689.000	763.600	0	767.500	771.600	774.900
2.	Zuwendungen und allgemeine Umlagen	21.261,71	82.000	82.000	0	82.000	82.000	82.000
7.	Zinsen und ähnliche Einzahlungen	6.067,12	1.000	1.500	0	1.500	1.500	1.500
8.	sonstige haushaltswirksame Einzahlungen	23.345,49	0	0	0	0	0	0
9.	= Summe der Einzahlungen aus laufender Verwaltungstätigkeit	1.028.024,37	772.000	847.100	0	851.000	855.100	858.400
Auszahlungen aus laufender Verwaltungstätigkeit		--	--	--	--	--	--	--
13.	Zinsen und ähnliche Auszahlungen	0,00	1.000	1.700	0	3.600	3.500	3.400
14.	Transferauszahlungen	572.760,00	873.400	641.600	0	645.200	647.400	650.600
15.	sonstige haushaltswirksame Auszahlungen	59,85	100	100	0	100	100	100
16.	= Summe der Auszahlungen aus laufender Verwaltungstätigkeit	572.819,85	874.500	643.400	0	648.900	651.000	654.100
17.	Saldo aus laufender Verwaltungstätigkeit (Summe der Einzahlungen abzüglich Summe der Auszahlungen aus Verwaltungstätigkeit)	455.204,52	-102.500	203.700	0	202.100	204.100	204.300
Einzahlungen für Investitionstätigkeit		--	--	--	--	--	--	--
23.	= Summe der Einzahlungen für Investitionstätigkeit	0,00	0	0	0	0	0	0
Auszahlungen für Investitionstätigkeit		--	--	--	--	--	--	--
30.	= Summe der Auszahlungen für Investitionstätigkeit	0,00	0	0	0	0	0	0
31.	Saldo aus Investitionstätigkeit (Summe Einzahlungen abzüglich Summe Auszahlungen für Investitionstätigkeit)	0,00	0	0	0	0	0	0
32.	Finanzmittel-Überschuss/-Fehlbetrag (Summen Zeile 17 und 31)	455.204,52	-102.500	203.700	0	202.100	204.100	204.300
Ein-, Auszahlungen aus Finanzierungstätigkeit								
33.	"Einzahlungen; Aufnahme Von Krediten und inneren Darlehen für Investitionstätigkeit"	0,00	0	79.500	0	0	0	0
34.	"Auszahlungen; Tilgung von Krediten und Rückzahlung von inneren Darlehen für Investitionstätigkeit"	0,00	0	1.000	0	4.000	4.000	4.000
35.	Saldo aus Finanzierungstätigkeit (Saldo aus Zeile 33 und 34)	0,00	0	78.500	0	-4.000	-4.000	-4.000
36.	Finanzmittelveränderung (Summe der Zeilen 32 und 35)	455.204,52	-102.500	282.200	0	198.100	200.100	200.300



Gemeinde	6	Gemeinde Stoetze
Produktbereich	66	Zentrale Finanzleistungen
Produktgruppe	661	Allgemeine Finanzwirtschaft
Produkt	66110	Steuern, allgemeine Zuweisungen, allgemeine Umlagen

Produktbeschreibung

Produktbereich: 61 Allgemeine Finanzwirtschaft

Produktgruppe: 611 Steuern, allgemeine Zuweisungen, allgemeine Umlagen

Produkt: 6110 Steuern, allgemeine Zuweisungen, allgemeine Umlagen

Verantwortliche Organisationseinheit

Gemeinde Stoetze

Allgemeine Ziele

Grundsatzziele:
Veranlagung der Gemeindesteuern- und abgaben (außer Straßenausbau- u. Erschließungsbeiträge). Erstellen von Statistiken

Operative Ziele:
Überprüfung der Steuern- und Abgabendaten auf vollständige Erfassung. Ausbau und Entwicklung von Jahresstatistiken.

Veranlagung der Steuern und Abgaben für die Gemeinde (Grundsteuer, Gewerbesteuer, Hundesteuer, Vergnügungssteuer, Zweitwohnungssteuer, festsetzen und erheben

Auftragsgrundlage

Abgabeordnung, Grundsteuergesetz, GewStG, NKomVG, NKAG, Satzungen, Verordnungen und Ausführungsbestimmungen

Pflichtaufgaben

Ja

Freiwillige Aufgaben

Nein

Verantwortliche Person/en

Gemeindedirektor

Kurzbeschreibung

Ermittlung und Festsetzung von öffentlich-rechtlichen Abgabeanprüchen (Steuern, Gebühren, und Beiträge)

Zielgruppe

Beschlussgremien, Abgaben-/Steuerpflichtige innerhalb des Gemeinde

Zugeordnete Kostenstellen

661100 Steuern, Zuweisungen und Umlagen

Rechtsbindungsgrad

Muss X Soll O Kann O

Gemeinde 6 Gemeinde Stoetze
 Produktbereich 66 Zentrale Finanzleistungen
 Produktgruppe 661 Allgemeine Finanzwirtschaft
 Produkt 66110 Steuern,allgemeine Zuweisungen,allgemeine Umlagen



**Teilhaushalt
(Muster 8)**

B. Teilergebnishaushalt

Erträge und Aufwendungen		Rechnungs- ergebnis des Vor-Vor- jahres	Ansatz des Vor- jahres	Ansatz des Haus- halts- jahres	Ansatz des ersten Jahres der mittel- fristigen Ergebnis- und Finanz- planung 2027	Ansatz des zweiten Jahres der mittel- fristigen Ergebnis- und Finanz- planung 2028	Ansatz des dritten Jahres der mittel- fristigen Ergebnis- und Finanz- planung 2029
		2024 EUR	2025 EUR	2026 EUR	2027 EUR	2028 EUR	2029 EUR
1		2	3	4	5	6	7
Ordentliche Erträge		--	--	--	--	--	--
1.	Steuern und ähnliche Abgaben	969.753,08	689.000	763.600	767.500	771.600	774.900
2.	Zuwendungen und allgemeine Umlagen	96.515,29	82.000	82.000	82.000	82.000	82.000
8.	Zinsen und ähnliche Finanzerträge	891,00	0	0	0	0	0
11.	Sonstige ordentliche Erträge	117.222,00	267.800	0	0	0	0
12.	= Summe ordentliche Erträge	1.184.381,37	1.038.800	845.600	849.500	853.600	856.900
Ordentliche Aufwendungen		--	--	--	--	--	--
17.	Zinsen und ähnliche Aufwendungen	61,00	0	0	0	0	0
18.	Transferaufwendungen	902.008,00	873.400	641.600	645.200	647.400	650.600
19.	Sonstige ordentliche Aufwendungen	0,05	0	0	0	0	0
20.	= Summe ordentliche Aufwendungen	902.069,05	873.400	641.600	645.200	647.400	650.600
21.	ordentliches Ergebnis (Summe ordentliche Erträge abzüglich ordentliche Aufwendungen)	282.312,32	165.400	204.000	204.300	206.200	206.300
24.	außerordentliches Ergebnis (außerordentliche Erträge abzüglich außerordentliche Aufwendungen)	0,00	0	0	0	0	0
25.	Jahresergebnis (Saldo aus dem ordentlichen aund dem außerordentlichen Ergebnis) Überschuss (+)/Fehlbetrag (-)	282.312,32	165.400	204.000	204.300	206.200	206.300
28.	Saldo aus internen Leistungsbeziehungen	0,00	0	0	0	0	0
29.	Ergebnis unter Berücksichtigung der internen Leistungsbeziehungen	282.312,32	165.400	204.000	204.300	206.200	206.300



Gemeinde	6	Gemeinde Stöetz
Produktbereich	66	Zentrale Finanzleistungen
Produktgruppe	661	Allgemeine Finanzwirtschaft
Produkt	66110	Steuern, allgemeine Zuweisungen, allgemeine Umlagen

**Teilhaushalt
(Muster 8)**

C. Teilfinanzhaushalt

Einzahlungen und Auszahlungen		Rechnungs- ergebnis des Vor-Vor- jahres	Ansatz des Vor- jahres	Ansatz des Haus- halts- jahres	Verpflichtun- gsermächtig- ungen 2026 EUR	Ansatz des ersten Jahres der mittel- fristigen Ergebnis- und Finanz- planung 2027 EUR	Ansatz des zweiten Jahres der mittel- fristigen Ergebnis- und Finanz- planung 2028 EUR	Ansatz des dritten Jahres der mittel- fristigen Ergebnis- und Finanz- planung 2029 EUR
		2024 EUR	2025 EUR	2026 EUR				
1	2	3	4	5	6	7	8	
Einzahlungen aus laufender Verwaltungstätigkeit		--	--	--	--	--	--	
1.	Steuern und ähnliche Abgaben	977.350,05	689.000	763.600	0	767.500	771.600	774.900
2.	Zuwendungen und allgemeine Umlagen	21.261,71	82.000	82.000	0	82.000	82.000	82.000
8.	sonstige haushaltswirksame Einzahlungen	22.878,00	0	0	0	0	0	0
9.	= Summe der Einzahlungen aus laufender Verwaltungstätigkeit	1.021.489,76	771.000	845.600	0	849.500	853.600	856.900
Auszahlungen aus laufender Verwaltungstätigkeit		--	--	--	--	--	--	
14.	Transferauszahlungen	572.760,00	873.400	641.600	0	645.200	647.400	650.600
15.	sonstige haushaltswirksame Auszahlungen	-0,15	0	0	0	0	0	0
16.	= Summe der Auszahlungen aus laufender Verwaltungstätigkeit	572.759,85	873.400	641.600	0	645.200	647.400	650.600
17.	Saldo aus laufender Verwaltungstätigkeit (Summe der Einzahlungen abzüglich Summe der Auszahlungen aus Verwaltungstätigkeit)	448.729,91	-102.400	204.000	0	204.300	206.200	206.300
Einzahlungen für Investitionstätigkeit		--	--	--	--	--	--	
23.	= Summe der Einzahlungen für Investitionstätigkeit	0,00	0	0	0	0	0	0
Auszahlungen für Investitionstätigkeit		--	--	--	--	--	--	
30.	= Summe der Auszahlungen für Investitionstätigkeit	0,00	0	0	0	0	0	0
31.	Saldo aus Investitionstätigkeit (Summe Einzahlungen abzüglich Summe Auszahlungen für Investitionstätigkeit)	0,00	0	0	0	0	0	0
32.	Finanzmittel-Überschuss/-Fehlbetrag (Summen Zeile 17 und 31)	448.729,91	-102.400	204.000	0	204.300	206.200	206.300
Ein-, Auszahlungen aus Finanzierungstätigkeit								
35.	Saldo aus Finanzierungstätigkeit (Saldo aus Zeile 33 und 34)	0,00	0	0	0	0	0	0
36.	Finanzmittelveränderung (Summe der Zeilen 32 und 35)	448.729,91	-102.400	204.000	0	204.300	206.200	206.300

Gemeinde 6 Gemeinde Stoetze
 Produktbereich 66 Zentrale Finanzleistungen
 Produktgruppe 661 Allgemeine Finanzwirtschaft
 Produkt 66110 Steuern, allgemeine Zuweisungen, allgemeine Umlagen
 Kostenstelle 661100 Steuern, Zuweisungen, Umlagen



**Teilhaushalt
(Muster 8)**

B. Teilergebnishaushalt

Erträge und Aufwendungen		Rechnungs- ergebnis des Vor-Vor- jahres	Ansatz des Vor- jahres	Ansatz des Haus- halts- jahres	Ansatz des ersten Jahres der mittel- fristigen Ergebnis- und Finanz- planung 2027	Ansatz des zweiten Jahres der mittel- fristigen Ergebnis- und Finanz- planung 2028	Ansatz des dritten Jahres der mittel- fristigen Ergebnis- und Finanz- planung 2029
		2024 EUR	2025 EUR	2026 EUR	2027 EUR	2028 EUR	2029 EUR
1		2	3	4	5	6	7
Ordentliche Erträge		--	--	--	--	--	--
1.	Steuern und ähnliche Abgaben	969.753,08	689.000	763.600	767.500	771.600	774.900
	30 110 00 Grundsteuer A	40.613,17	33.600	34.200	34.200	34.200	34.200
	30 120 00 Grundsteuer B	73.938,03	79.000	75.900	75.900	76.000	76.300
	30 130 00 Gewerbesteuer	595.526,88	300.000	370.000	372.000	374.000	376.000
	30 210 00 Gemeindeanteil ESt	233.996,00	250.000	255.000	256.000	257.000	258.000
	30 220 00 Gemeindeanteil USt	20.149,00	20.900	21.600	22.500	23.500	23.500
	30 320 00 Hundesteuer	5.530,00	5.500	6.900	6.900	6.900	6.900
2.	Zuwendungen und allgemeine Umlagen	96.515,29	82.000	82.000	82.000	82.000	82.000
	31 470 00 Zuweis./Zusch. lfd. Zwecke priv. UN	96.515,29	82.000	82.000	82.000	82.000	82.000
8.	Zinsen und ähnliche Finanzerträge	891,00	0	0	0	0	0
	36 910 00 Verzinsung Steuernachfo.	891,00	0	0	0	0	0
11.	Sonstige ordentliche Erträge	117.222,00	267.800	0	0	0	0
	35 827 00 Inanspr. Rst. Finanzausgl. Steuerschuld.	117.222,00	267.800	0	0	0	0
12. = Summe ordentliche Erträge		1.184.381,37	1.038.800	845.600	849.500	853.600	856.900
Ordentliche Aufwendungen		--	--	--	--	--	--
17.	Zinsen und ähnliche Aufwendungen	61,00	0	0	0	0	0
	45 920 00 Verzinsung Steuerstattungen	61,00	0	0	0	0	0
18.	Transferaufwendungen	902.008,00	873.400	641.600	645.200	647.400	650.600
	43 410 00 Gewerbesteuerumlage	57.887,00	29.200	36.000	36.200	36.400	36.600
	43 721 00 Kreisumlage, Regionsumlage	510.183,00	510.200	370.100	371.000	372.000	374.000
	43 722 00 Samtgemeindeumlage	333.938,00	334.000	235.500	238.000	239.000	240.000
19.	Sonstige ordentliche Aufwendungen	0,05	0	0	0	0	0
	44 310 00 Geschäftsaufw.	0,05	0	0	0	0	0
20. = Summe ordentliche Aufwendungen		902.069,05	873.400	641.600	645.200	647.400	650.600
21. ordentliches Ergebnis (Summe ordentliche Erträge abzüglich ordentliche Aufwendungen)		282.312,32	165.400	204.000	204.300	206.200	206.300
24. außerordentliches Ergebnis (außerordentliche Erträge abzüglich außerordentliche Aufwendungen)		0,00	0	0	0	0	0
25. Jahresergebnis (Saldo aus dem ordentlichen aund dem außerordentlichen Ergebnis) Überschuss (+)/Fehlbetrag (-)		282.312,32	165.400	204.000	204.300	206.200	206.300
28. Saldo aus internen Leistungsbeziehungen		0,00	0	0	0	0	0
29. Ergebnis unter Berücksichtigung der internen Leistungsbeziehungen		282.312,32	165.400	204.000	204.300	206.200	206.300



Gemeinde	6	Gemeinde Stöetzle
Produktbereich	66	Zentrale Finanzleistungen
Produktgruppe	661	Allgemeine Finanzwirtschaft
Produkt	66110	Steuern, allgemeine Zuweisungen, allgemeine Umlagen
Kostenstelle	661100	Steuern, Zuweisungen, Umlagen

**Teilhaushalt
(Muster 8)**

C. Teilfinanzhaushalt

Einzahlungen und Auszahlungen		Rechnungs- ergebnis des Vor-Vor- jahres	Ansatz des Vor- jahres	Ansatz des Haus- halts- jahres	Verpflichtun- gsermächtig- ungen 2026 EUR	Ansatz des ersten Jahres der mittel- fristigen Ergebnis- und Finanz- planung 2027 EUR	Ansatz des zweiten Jahres der mittel- fristigen Ergebnis- und Finanz- planung 2028 EUR	Ansatz des dritten Jahres der mittel- fristigen Ergebnis- und Finanz- planung 2029 EUR
		2024 EUR	2025 EUR	2026 EUR				
1		2	3	4	5	6	7	8
Einzahlungen aus laufender Verwaltungstätigkeit		--	--	--	--	--	--	--
1.	Steuern und ähnliche Abgaben	977.350,05	689.000	763.600	0	767.500	771.600	774.900
	60 110 00 Grundsteuer A	40.622,00	33.600	34.200	0	34.200	34.200	34.200
	60 120 00 Grundsteuer B	72.971,17	79.000	75.900	0	75.900	76.000	76.300
	60 130 00 Gewerbesteuer	595.406,88	300.000	370.000	0	372.000	374.000	376.000
	60 210 00 Gemeindeanteil an der Einkommensteuer	242.287,00	250.000	255.000	0	256.000	257.000	258.000
	60 220 00 Gemeindeanteil an der Umsatzsteuer	20.533,00	20.900	21.600	0	22.500	23.500	23.500
	60 320 00 Hundesteuer	5.530,00	5.500	6.900	0	6.900	6.900	6.900
2.	Zuwendungen und allgemeine Umlagen	21.261,71	82.000	82.000	0	82.000	82.000	82.000
	61 470 00 Zuweis./Zusch. lfd. Zwecke priv. UN	21.261,71	82.000	82.000	0	82.000	82.000	82.000
8.	sonstige haushaltswirksame Einzahlungen	22.878,00	0	0	0	0	0	0
	65 620 00 Säumniszuschläge	950,00	0	0	0	0	0	0
	65 910 00 Sonst. Einz. lfd. Verw.	21.928,00	0	0	0	0	0	0
9.	= Summe der Einzahlungen aus laufender Verwaltungstätigkeit	1.021.489,76	771.000	845.600	0	849.500	853.600	856.900
Auszahlungen aus laufender Verwaltungstätigkeit		--	--	--	--	--	--	--
14.	Transferauszahlungen	572.760,00	873.400	641.600	0	645.200	647.400	650.600
	73 410 00 Gewerbesteuerumlage	61.407,00	29.200	36.000	0	36.200	36.400	36.600
	73 721 00 Kreisumlage, Regionsumlage	316.552,00	510.200	370.100	0	371.000	372.000	374.000
	73 722 00 Samtgemeindeumlage	194.801,00	334.000	235.500	0	238.000	239.000	240.000
15.	sonstige haushaltswirksame Auszahlungen	-0,15	0	0	0	0	0	0
	74 310 00 Geschäftsausz.	-0,15	0	0	0	0	0	0
16.	= Summe der Auszahlungen aus laufender Verwaltungstätigkeit	572.759,85	873.400	641.600	0	645.200	647.400	650.600
17.	Saldo aus laufender Verwaltungstätigkeit (Summe der Einzahlungen abzüglich Summe der Auszahlungen aus Verwaltungstätigkeit)	448.729,91	-102.400	204.000	0	204.300	206.200	206.300
Einzahlungen für Investitionstätigkeit		--	--	--	--	--	--	--
23.	= Summe der Einzahlungen für Investitionstätigkeit	0,00	0	0	0	0	0	0
Auszahlungen für Investitionstätigkeit		--	--	--	--	--	--	--
30.	= Summe der Auszahlungen für Investitionstätigkeit	0,00	0	0	0	0	0	0
31.	Saldo aus Investitionstätigkeit (Summe Einzahlungen abzüglich Summe Auszahlungen für Investitionstätigkeit)	0,00	0	0	0	0	0	0
32.	Finanzmittel-Überschuss/-Fehlbetrag (Summen Zeile 17 und 31)	448.729,91	-102.400	204.000	0	204.300	206.200	206.300
Ein-, Auszahlungen aus Finanzierungstätigkeit								
35.	Saldo aus Finanzierungstätigkeit (Saldo aus Zeile 33 und 34)	0,00	0	0	0	0	0	0

Gemeinde	6	Gemeinde Stoetze
Produktbereich	66	Zentrale Finanzleistungen
Produktgruppe	661	Allgemeine Finanzwirtschaft
Produkt	66110	Steuern,allgemeine Zuweisungen,allgemeine Umlagen
Kostenstelle	661100	Steuern, Zuweisungen, Umlagen



**Teilhaushalt
(Muster 8)**

C. Teilfinanzhaushalt

Einzahlungen und Auszahlungen		Rechnungs- ergebnis des Vor-Vor- jahres	Ansatz des Vor- jahres	Ansatz des Haus- halts- jahres	Verpflichtun- gsermächtig- ungen 2026 EUR	Ansatz des ersten Jahres der mittel- fristigen Ergebnis- und Finanz- planung 2027 EUR	Ansatz des zweiten Jahres der mittel- fristigen Ergebnis- und Finanz- planung 2028 EUR	Ansatz des dritten Jahres der mittel- fristigen Ergebnis- und Finanz- planung 2029 EUR
		2024 EUR	2025 EUR	2026 EUR				
1		2	3	4	5	6	7	8
36.	Finanzmittelveränderung (Summe der Zeilen 32 und 35)	448.729,91	-102.400	204.000	0	204.300	206.200	206.300



Gemeinde	6	Gemeinde Stoetze
Produktbereich	66	Zentrale Finanzleistungen
Produktgruppe	661	Allgemeine Finanzwirtschaft
Produkt	66120	Sonstige allgemeine Finanzwirtschaft

Produktbeschreibung

Produktbereich: 61 Allgemeine Finanzwirtschaft
Produktgruppe: 612 Sonstige allgemeine Finanzwirtschaft
Produkt: 6120 Sonstige allgemeine Finanzwirtschaft

Verantwortliche Organisationseinheit

Gemeinde Stoetze

Zielgruppe

Gesamtverwaltung, Gemeinderat

Auftragsgrundlage

Bundes- und Landesrecht, Verordnung, örtliche Satzungsrecht

Pflichtaufgaben

Ja

Freiwillige Aufgaben

Nein

Verantwortliche Person/en

Gemeindedirektor

Allgemeine Ziele

Grundsatzziele:

Die Funktion dieses Produktes ist es, an zentraler Stelle alle Erträge und Aufwendungen, die den Finanzausgleich betreffen, zu verwalten. Im Rahmen der Gesamtdeckung des Haushalts werden hier die Ressourcen für den Ausgleich der Zuschuss-Produktbereiche gebündelt.

Operative Ziele:

Sachgerechte Zuordnung der Erträge und Aufwendungen.

Sachgerechte Zuordnung der Erträge und Aufwendungen (u.a. Steuern, Abgaben, Zuweisungen, Umlagen)

Zielgruppe

In diesem Produkt werden alle nicht einzelnen Produkten zuzuordnenden Erträge und Aufwendungen zentral gebucht und verwaltet. Es handelt sich in erster Linie um allgemeine Finanzzuweisungen und Umlagen, sowie Steuern, Beiträge und Gebühren.

Zugeordnete Kostenstellen

661200 Sonstige Finanzwirtschaft

Rechtsbindungsgrad

Muss X Soll O Kann O

Gemeinde	6	Gemeinde Stoetze
Produktbereich	66	Zentrale Finanzleistungen
Produktgruppe	661	Allgemeine Finanzwirtschaft
Produkt	66120	Sonstige allgemeine Finanzwirtschaft



**Teilhaushalt
(Muster 8)**

B. Teilergebnishaushalt

Erträge und Aufwendungen		Rechnungs- ergebnis des Vor-Vor- jahres	Ansatz des Vor- jahres	Ansatz des Haus- halts- jahres	Ansatz des ersten Jahres der mittel- fristigen Ergebnis- und Finanz- planung 2027	Ansatz des zweiten Jahres der mittel- fristigen Ergebnis- und Finanz- planung 2028	Ansatz des dritten Jahres der mittel- fristigen Ergebnis- und Finanz- planung 2029
		2024 EUR	2025 EUR	2026 EUR	2027 EUR	2028 EUR	2029 EUR
1		2	3	4	5	6	7
Ordentliche Erträge		--	--	--	--	--	--
8.	Zinsen und ähnliche Finanzerträge	6.067,12	1.000	1.500	1.500	1.500	1.500
11.	Sonstige ordentliche Erträge	445,50	0	0	0	0	0
12. = Summe ordentliche Erträge		6.512,62	1.000	1.500	1.500	1.500	1.500
Ordentliche Aufwendungen		--	--	--	--	--	--
17.	Zinsen und ähnliche Aufwendungen	0,00	1.000	1.700	3.600	3.500	3.400
19.	Sonstige ordentliche Aufwendungen	60,00	100	100	100	100	100
20. = Summe ordentliche Aufwendungen		60,00	1.100	1.800	3.700	3.600	3.500
21. ordentliches Ergebnis (Summe ordentliche Erträge abzüglich ordentliche Aufwendungen)		6.452,62	-100	-300	-2.200	-2.100	-2.000
24. außerordentliches Ergebnis (außerordentliche Erträge abzüglich außerordentliche Aufwendungen)		0,00	0	0	0	0	0
25. Jahresergebnis (Saldo aus dem ordentlichen and dem außerordentlichen Ergebnis) Überschuss (+)/Fehlbetrag (-)		6.452,62	-100	-300	-2.200	-2.100	-2.000
28. Saldo aus internen Leistungsbeziehungen		0,00	0	0	0	0	0
29. Ergebnis unter Berücksichtigung der internen Leistungsbeziehungen		6.452,62	-100	-300	-2.200	-2.100	-2.000



Gemeinde	6	Gemeinde Stöetz
Produktbereich	66	Zentrale Finanzleistungen
Produktgruppe	661	Allgemeine Finanzwirtschaft
Produkt	66120	Sonstige allgemeine Finanzwirtschaft

**Teilhaushalt
(Muster 8)**

C. Teilfinanzhaushalt

Einzahlungen und Auszahlungen		Rechnungs- ergebnis des Vor-Vor- jahres	Ansatz des Vor- jahres	Ansatz des Haus- halts- jahres	Verpflichtu- ngsermächt- igungen 2026 EUR	Ansatz des ersten Jahres der mittel- fristigen Ergebnis- und Finanz- planung 2027 EUR	Ansatz des zweiten Jahres der mittel- fristigen Ergebnis- und Finanz- planung 2028 EUR	Ansatz des dritten Jahres der mittel- fristigen Ergebnis- und Finanz- planung 2029 EUR
		2024 EUR	2025 EUR	2026 EUR				
1		2	3	4	5	6	7	8
Einzahlungen aus laufender Verwaltungstätigkeit		--	--	--	--	--	--	--
7.	Zinsen und ähnliche Einzahlungen	6.067,12	1.000	1.500	0	1.500	1.500	1.500
8.	sonstige haushaltswirksame Einzahlungen	467,49	0	0	0	0	0	0
9.	= Summe der Einzahlungen aus laufender Verwaltungstätigkeit	6.534,61	1.000	1.500	0	1.500	1.500	1.500
Auszahlungen aus laufender Verwaltungstätigkeit		--	--	--	--	--	--	--
13.	Zinsen und ähnliche Auszahlungen	0,00	1.000	1.700	0	3.600	3.500	3.400
15.	sonstige haushaltswirksame Auszahlungen	60,00	100	100	0	100	100	100
16.	= Summe der Auszahlungen aus laufender Verwaltungstätigkeit	60,00	1.100	1.800	0	3.700	3.600	3.500
17.	Saldo aus laufender Verwaltungstätigkeit (Summe der Einzahlungen abzüglich Summe der Auszahlungen aus Verwaltungstätigkeit)	6.474,61	-100	-300	0	-2.200	-2.100	-2.000
Einzahlungen für Investitionstätigkeit		--	--	--	--	--	--	--
23.	= Summe der Einzahlungen für Investitionstätigkeit	0,00	0	0	0	0	0	0
Auszahlungen für Investitionstätigkeit		--	--	--	--	--	--	--
30.	= Summe der Auszahlungen für Investitionstätigkeit	0,00	0	0	0	0	0	0
31.	Saldo aus Investitionstätigkeit (Summe Einzahlungen abzüglich Summe Auszahlungen für Investitionstätigkeit)	0,00	0	0	0	0	0	0
32.	Finanzmittel-Überschuss/-Fehlbetrag (Summen Zeile 17 und 31)	6.474,61	-100	-300	0	-2.200	-2.100	-2.000
Ein-, Auszahlungen aus Finanzierungstätigkeit								
33.	"Einzahlungen; Aufnahme Von Krediten und inneren Darlehen für Investitionstätigkeit"	0,00	0	79.500	0	0	0	0
34.	"Auszahlungen; Tilgung von Krediten und Rückzahlung von inneren Darlehen für Investitionstätigkeit"	0,00	0	1.000	0	4.000	4.000	4.000
35.	Saldo aus Finanzierungstätigkeit (Saldo aus Zeile 33 und 34)	0,00	0	78.500	0	-4.000	-4.000	-4.000
36.	Finanzmittelveränderung (Summe der Zeilen 32 und 35)	6.474,61	-100	78.200	0	-6.200	-6.100	-6.000

Gemeinde	6	Gemeinde Stoetze
Produktbereich	66	Zentrale Finanzleistungen
Produktgruppe	661	Allgemeine Finanzwirtschaft
Produkt	66120	Sonstige allgemeine Finanzwirtschaft
Kostenstelle	661200	Sonstige Finanzwirtschaft



**Teilhaushalt
(Muster 8)**

B. Teilergebnishaushalt

Erträge und Aufwendungen		Rechnungs- ergebnis des Vor-Vor- jahres	Ansatz des Vor- jahres	Ansatz des Haus- halts- jahres	Ansatz des ersten Jahres der mittel- fristigen Ergebnis- und Finanz- planung 2027	Ansatz des zweiten Jahres der mittel- fristigen Ergebnis- und Finanz- planung 2028	Ansatz des dritten Jahres der mittel- fristigen Ergebnis- und Finanz- planung 2029
		2024 EUR	2025 EUR	2026 EUR	2027 EUR	2028 EUR	2029 EUR
1		2	3	4	5	6	7
Ordentliche Erträge		--	--	--	--	--	--
8.	Zinsen und ähnliche Finanzerträge	6.067,12	1.000	1.500	1.500	1.500	1.500
	36 170 00 Zinserträge Kreditinstitute	6.067,12	1.000	1.500	1.500	1.500	1.500
11.	Sonstige ordentliche Erträge	445,50	0	0	0	0	0
	35 620 00 Säumniszuschläge	445,50	0	0	0	0	0
12.	= Summe ordentliche Erträge	6.512,62	1.000	1.500	1.500	1.500	1.500
Ordentliche Aufwendungen		--	--	--	--	--	--
17.	Zinsen und ähnliche Aufwendungen	0,00	1.000	1.700	3.600	3.500	3.400
	45 170 00 Zinsaufw. Kreditinstitute	0,00	0	700	2.600	2.500	2.400
	45 210 00 Zinsaufw. Liq.kredit	0,00	1.000	1.000	1.000	1.000	1.000
19.	Sonstige ordentliche Aufwendungen	60,00	100	100	100	100	100
	44 310 00 Geschäftsaufw.	60,00	100	100	100	100	100
20.	= Summe ordentliche Aufwendungen	60,00	1.100	1.800	3.700	3.600	3.500
21.	ordentliches Ergebnis (Summe ordentliche Erträge abzüglich ordentliche Aufwendungen)	6.452,62	-100	-300	-2.200	-2.100	-2.000
24.	außerordentliches Ergebnis (außerordentliche Erträge abzüglich außerordentliche Aufwendungen)	0,00	0	0	0	0	0
25.	Jahresergebnis (Saldo aus dem ordentlichen aund dem außerordentlichen Ergebnis) Überschuss (+)/Fehlbetrag (-)	6.452,62	-100	-300	-2.200	-2.100	-2.000
28.	Saldo aus internen Leistungsbeziehungen	0,00	0	0	0	0	0
29.	Ergebnis unter Berücksichtigung der internen Leistungsbeziehungen	6.452,62	-100	-300	-2.200	-2.100	-2.000



Gemeinde	6	Gemeinde Stöetz
Produktbereich	66	Zentrale Finanzleistungen
Produktgruppe	661	Allgemeine Finanzwirtschaft
Produkt	66120	Sonstige allgemeine Finanzwirtschaft
Kostenstelle	661200	Sonstige Finanzwirtschaft

**Teilhaushalt
(Muster 8)**

C. Teilfinanzhaushalt

Einzahlungen und Auszahlungen		Rechnungs- ergebnis des Vor-Vor- jahres	Ansatz des Vor- jahres	Ansatz des Haus- halts- jahres	Verpflichtu- ngsermächt- igungen 2026 EUR	Ansatz des ersten Jahres der mittel- fristigen Ergebnis- und Finanz- planung 2027 EUR	Ansatz des zweiten Jahres der mittel- fristigen Ergebnis- und Finanz- planung 2028 EUR	Ansatz des dritten Jahres der mittel- fristigen Ergebnis- und Finanz- planung 2029 EUR
		2024 EUR	2025 EUR	2026 EUR				
1	2	3	4	5	6	7	8	
Einzahlungen aus laufender Verwaltungstätigkeit		--	--	--	--	--	--	--
7.	Zinsen und ähnliche Einzahlungen	6.067,12	1.000	1.500	0	1.500	1.500	1.500
	66 170 00 Zinseinz. Kreditinstitute	6.067,12	1.000	1.500	0	1.500	1.500	1.500
8.	sonstige haushaltswirksame Einzahlungen	467,49	0	0	0	0	0	0
	65 620 00 Säumniszuschläge	467,49	0	0	0	0	0	0
9.	= Summe der Einzahlungen aus laufender Verwaltungstätigkeit	6.534,61	1.000	1.500	0	1.500	1.500	1.500
Auszahlungen aus laufender Verwaltungstätigkeit		--	--	--	--	--	--	--
13.	Zinsen und ähnliche Auszahlungen	0,00	1.000	1.700	0	3.600	3.500	3.400
	75 170 00 Zinsausz. Kreditinstitute	0,00	0	700	0	2.600	2.500	2.400
	75 210 00 Zinsausz. Liq.kredit	0,00	1.000	1.000	0	1.000	1.000	1.000
15.	sonstige haushaltswirksame Auszahlungen	60,00	100	100	0	100	100	100
	74 310 00 Geschäftsausz.	60,00	100	100	0	100	100	100
16.	= Summe der Auszahlungen aus laufender Verwaltungstätigkeit	60,00	1.100	1.800	0	3.700	3.600	3.500
17.	Saldo aus laufender Verwaltungstätigkeit (Summe der Einzahlungen abzüglich Summe der Auszahlungen aus Verwaltungstätigkeit)	6.474,61	-100	-300	0	-2.200	-2.100	-2.000
Einzahlungen für Investitionstätigkeit		--	--	--	--	--	--	--
23.	= Summe der Einzahlungen für Investitionstätigkeit	0,00	0	0	0	0	0	0
Auszahlungen für Investitionstätigkeit		--	--	--	--	--	--	--
30.	= Summe der Auszahlungen für Investitionstätigkeit	0,00	0	0	0	0	0	0
31.	Saldo aus Investitionstätigkeit (Summe Einzahlungen abzüglich Summe Auszahlungen für Investitionstätigkeit)	0,00	0	0	0	0	0	0
32.	Finanzmittel-Überschuss/-Fehlbetrag (Summen Zeile 17 und 31)	6.474,61	-100	-300	0	-2.200	-2.100	-2.000
Ein-, Auszahlungen aus Finanzierungstätigkeit								
33.	"Einzahlungen; Aufnahme Von Krediten und inneren Darlehen für Investitionstätigkeit"	0,00	0	79.500	0	0	0	0
	69 273 00 Inv.kredit Kreditinstitute ü5J Euro	0,00	0	79.500	0	0	0	0
34.	"Auszahlungen; Tilgung von Krediten und Rückzahlung von inneren Darlehen für Investitionstätigkeit"	0,00	0	1.000	0	4.000	4.000	4.000
	79 272 00 Tilg. Inv. Kreditinstitute 1-5J Euro	0,00	0	1.000	0	4.000	4.000	4.000
35.	Saldo aus Finanzierungstätigkeit (Saldo aus Zeile 33 und 34)	0,00	0	78.500	0	-4.000	-4.000	-4.000

Gemeinde	6	Gemeinde Stoetze
Produktbereich	66	Zentrale Finanzleistungen
Produktgruppe	661	Allgemeine Finanzwirtschaft
Produkt	66120	Sonstige allgemeine Finanzwirtschaft
Kostenstelle	661200	Sonstige Finanzwirtschaft



**Teilhaushalt
(Muster 8)**

C. Teilfinanzhaushalt

Einzahlungen und Auszahlungen		Rechnungs- ergebnis des Vor-Vor- jahres	Ansatz des Vor- jahres	Ansatz des Haus- halts- jahres	Verpflichtu- ngsermächt- igungen 2026 EUR	Ansatz des ersten Jahres der mittel- fristigen Ergebnis- und Finanz- planung 2027 EUR	Ansatz des zweiten Jahres der mittel- fristigen Ergebnis- und Finanz- planung 2028 EUR	Ansatz des dritten Jahres der mittel- fristigen Ergebnis- und Finanz- planung 2029 EUR
		2024 EUR	2025 EUR	2026 EUR				
1		2	3	4	5	6	7	8
36.	Finanzmittelveränderung (Summe der Zeilen 32 und 35)	6.474,61	-100	78.200	0	-6.200	-6.100	-6.000

BILANZ

Gemeinde Stoetze
Rosche

zum

31. Dezember 2023

AKTIVA

PASSIVA

	EUR	Haushaltsjahr EUR	Vorjahr EUR		EUR	Haushaltsjahr EUR	Vorjahr EUR
1. Immaterielles Vermögen				1. Nettoposition			
1.4 Geleistete Investitionszuweisungen und -zuschüsse		61.716,00	67.358,00	1.1 Basis-Reinvermögen			
2. Sachvermögen				1.1.1 Reinvermögen		1.659.258,76	1.659.258,76
2.1 Unbebaute Grundstücke und grundstücksgleiche Rechte an unbebauten Grundstücken	127.716,93		127.716,93	1.2 Rücklagen			
2.2 Bebaute Grundstücke und grundstücksgleiche Rechte an bebauten Grundstücken	850.394,37		856.816,37	1.2.1 Rücklagen aus Überschüssen des ordentlichen Ergebnisses		487.655,72	451.218,27
2.3 Infrastrukturvermögen	1.772.169,55		1.812.178,55	1.2.2 Rücklagen aus Überschüssen des außerordentlichen Ergebnisses		23.103,28	17.293,28
2.4 Bauten auf fremden Grundstücken	55.758,00		58.331,00	1.2.4 Zweckgebundene Rücklagen		21.928,00	0,00
2.7 Betriebs- und Geschäftsausstattung, Pflanzen und Tiere	107.403,00		118.512,00	1.3 Jahresergebnis			
		2.913.441,85	2.973.554,85	1.3.2 Jahresüberschuss		119.877,18	42.247,45
3. Finanzvermögen				1.4 Sonderposten			
3.2 Beteiligungen		160,00	160,00	1.4.1 Investitionszuweisungen und -zuschüsse	747.413,00		733.662,00
3.6 Öffentlich-rechtliche Forderungen	2.255,27		874,74	1.4.2 Beiträge und ähnliche Entgelte	84.796,00		92.316,00
3.7 Forderungen aus Transferleistungen	63.595,61		25.013,55	2. Schulden		832.209,00	825.978,00
3.8 Privatrechtliche Forderungen	1.791,45		625,87				
			26.514,16				
Übertrag	67.642,33	2.975.317,85	3.067.587,01	Übertrag		3.144.031,94	2.995.995,76

BILANZ

Gemeinde Stoetze
Rosche

zum

31. Dezember 2023

AKTIVA				PASSIVA			
	EUR	Haushaltsjahr EUR	Vorjahr EUR		EUR	Haushaltsjahr EUR	Vorjahr EUR
Übertrag	67.642,33	2.975.317,85	3.067.587,01 26.514,16	Übertrag		3.144.031,94	2.995.995,76
3.9 Durchlaufende Posten und sonstige Vermögensgegenstände	1.873,16	69.515,49	0,00 26.514,16	2.3 Verbindlichkeiten aus Lieferungen und Leistungen		16.815,74	6.730,41
4. Liquide Mittel		262.907,07	35.588,63	2.4 Transferverbindlichkeiten			
				2.4.1 Finanzausgleich- verbindlichkeiten	0,00		431,00
				2.4.2 Verbindlichkeiten aus Zuweisungen und Zuschüssen für laufende Zwecke	18.787,82	18.787,82	29.632,64 30.063,64
				2.5 Sonstige Verbindlichkeiten			
				2.5.2 Abzuführende Gewerbesteuer	5.632,00		4.490,00
				2.5.4 Andere sonstige Verbindlichkeiten	44,31	5.676,31	281,03 4.771,03
				3. Rückstellungen			
				3.6 Rückstellungen im Rahmen des Finanzausgleichs und von Steuerschuldverhältnissen	117.222,00		60.406,00 5.200,00
				3.8 Andere Rückstellungen	5.100,00	122.322,00	65.606,00
Übertrag		3.307.740,41	3.103.175,64	Übertrag		3.307.633,81	3.103.166,84

BILANZ

Gemeinde Stoetze
Rosche

zum

31. Dezember 2023


AKTIVA

PASSIVA

	EUR	Haushaltsjahr EUR	Vorjahr EUR		EUR	Haushaltsjahr EUR	Vorjahr EUR
Übertrag		3.307.740,41	3.103.175,64	Übertrag		3.307.633,81	3.103.166,84
				4. Passive Rechnungs- abgrenzung		106,60	8,80
		<u>3.307.740,41</u>	<u>3.103.175,64</u>			<u>3.307.740,41</u>	<u>3.103.175,64</u>

Rosche, den 18. Dezember 2024

Vorbelastungen künftiger Haushaltsjahre:
Insbesondere Haushaltsreste: 5.000,00 €



**Übersicht
über die aus Verpflichtungsermächtigungen voraussichtlich
fällig werdenden Auszahlungen
(Muster 9)**

Übersicht gem. § 1 Abs. 2 Nr. 5 KomHKVO

Verpflichtungsermächtigungen im Haushaltsplan des Jahres¹⁾	Voraussichtlich fällig werdende Auszahlungen ^{2) 3)}			
	2026	2027	2028	2029
	-Euro-	-Euro-	-Euro-	-Euro-
1	2	3	4	5
Nicht zutreffend	0	0	0	0
Insgesamt	0	0	0	0
Nachrichtlich: in der mittelfristigen Finanzplanung vorgesehene Kreditaufnahmen für Investitionstätigkeit	0	0	0	0

¹⁾ In Spalte 1 sind das Haushaltsjahr und alle früheren Jahre auszuführen, in denen Verpflichtungsermächtigungen veranschlagt waren, aus deren Inanspruchnahme noch Auszahlungen fällig werden.

²⁾ In Spalte 2 ist das Haushaltsjahr, in den Spalten 3 bis 5 die sich anschließenden Jahre einzusetzen.

³⁾ Werden Auszahlungen aus Verpflichtungsermächtigungen in Jahren fällig, auf die sich die mittelfristige Finanzplanung noch nicht erstreckt, so sind weitere Kopfspalten in die Übersicht aufzunehmen und die voraussichtlichen Kreditaufnahmen für Investitionstätigkeit in diesen Jahren gemäß § 1 Abs. 2 Nr. 5 zweiter Halbsatz KomHKVO besonders dazustellen.

**Übersicht über den voraussichtlichen Stand der Schulden
Gemeinde Stoetze**

Übersicht gem. § 1 Abs. 2 Nr. 6 KomHKVO

Art der Schulden	Stand zu Beginn des Vor- jahres - 1000 Euro-	Voraussicht- licher Stand zu Beginn des Haushalts- Jahres - 1000 Euro-
1	2	3
1. Geldschulden aus		
1.1 Anleihen	0	0
1.2 Verbindlichkeiten aus Krediten für Investitionstätigkeit	0	0
1.3 Liquiditätskrediten	0	0
2. Verbindlichkeiten aus kreditähnlichen Rechtsgeschäften	0	0
3. Verbindlichkeiten aus Lieferungen und Leistungen	3	3
4. Transferverbindlichkeiten	18	13
5. Sonstige Verbindlichkeiten	2	0
Schulden insgesamt	23	16

Vorabdotierung/ Zuschüsse Gemeinde Stoetze 2026
als freiwillige Leistung

lfd. Nr.	Bezeichnung	Betrag	Teilhaushalt	Kostenstelle
1	Dorfgemeinschaft Gr. Malchau und Törwe	€ 300,00	61 Zentrale Verwaltung	611110 Gemeindeorgane
2	Dorfgemeinschaft Stoetze	€ 300,00	61 Zentrale Verwaltung	611110 Gemeindeorgane
3	Dorfgemeinschaft Boecke und Schlankau	€ 300,00	61 Zentrale Verwaltung	611110 Gemeindeorgane
4	Dorfgemeinschaft Bankewitz und Hof Rohrstorf	€ 300,00	61 Zentrale Verwaltung	611110 Gemeindeorgane
5	Dorfgemeinschaft Hohenzethen, Zieritz und Nievelitz	€ 300,00	61 Zentrale Verwaltung	611110 Gemeindeorgane
6	Zuschuss Dörfergemeinschaft Stoetze e.V.	€ 1.000,00	62 Schule und Kultur	628100 Heimat- und Kulturpflege
7	Mitgliedsbeitrag Kinderhilfswerk	€ 20,00	63 Soziales und Jugend	636600 Jugendzentrum
8	Zuschuss Bücherbus, Hohenzethen	€ 200,00	62 Schule und Kultur	628100 Heimat- und Kulturpflege
Gesamtbetrag		<u>€ 2.720,00</u>		

Produktübersicht 2026 Gemeinde Stoetze

Haushaltsvermerk Bewirtschaftungseinheiten (Budget)

Produktbereich/ Teilhaushalt	Produktnummer	Produktbezeichnung
61 Zentrale Verwaltung	61111	Gemeindeorgane
	61113	Einrichtungen für die gesamte Verwaltung
	61118	Gebäudemanagement
62 Schule und Kultur	62810	Sonstige Kulturpflege, Musikpflege
63 Soziales und Jugend	63650	Kinder in Tageseinrichtungen/Tagespflege
	63660	Einrichtungen der Jugendarbeit
64 Gesundheit und Sport	64210	Sportförderung
65 Gestaltung der Umwelt	65110	Planung- und Entwicklung
	65310	Konzessionsabgabe
	65410	Gemeindestraßen
	65450	Straßenbeleuchtung/Winterdienst
	65520	Unterhaltung Wasserläufe
66 Zentrale Finanzleistungen	66110	Steuern, allgemeine Zuweisungen, allgemeine Umlagen
	66120	Sonstige allgemeine Finanzwirtschaft

Die jeweiligen Teilhaushalte werden jeweils für sich nach § 4 Abs. 3 S. 1 der Kommunalhaushalts- und Kassenverordnung (KomHKVO) ganz durch Haushaltsvermerk zu einer Bewirtschaftungseinheit (Budget) erklärt.



Übersicht Ergebnishaushalt (Muster 4)

(Übersicht über die ordentlichen und außerordentlichen Erträge und Aufwendungen mit den jeweiligen Gesamtsummen der Teilhaushalte des Ergebnishaushalts gem. §1 Abs. 2 Nr. 1 KomHKVO)

Ergebnishaushalt		Ordentliche Erträge	Ordentliche Aufwendungen	Ordentliches Ergebnis (Überschuss (+) Fehlbetrag (-))	Außerordentliche Erträge	Außerordentliche Aufwendungen	Außerordentliches Ergebnis (Überschuss (+) Fehlbetrag (-))
		EUR	EUR	EUR	EUR	EUR	EUR
1		2	3	4	5	6	7
61	Zentrale Verwaltung	1.400	20.100	-18.700	0	0	0
611	Innere Verwaltung	1.400	20.100	-18.700	0	0	0
61111	Gemeindeorgane (örtl./überörtl) BGM, Rat, VA	0	12.700	-12.700	0	0	0
61113	Einrichtungen für die gesamte Verwaltung	0	6.700	-6.700	0	0	0
61118	Gebäudemanagement	1.400	700	700	0	0	0
62	Schule und Kultur	6.700	39.700	-33.000	0	0	0
628	Kultur und Wissenschaft	6.700	39.700	-33.000	0	0	0
62810	Sonstige Kulturpflege, Musikpflege	6.700	39.700	-33.000	0	0	0
63	Soziales und Jugend	32.800	106.700	-73.900	0	0	0
636	Kinder-,Jugend-u.Familienhilfe	32.800	106.700	-73.900	0	0	0
63650	Kinder in Tageseinrichtungen/Tagespflege	26.400	93.200	-66.800	0	0	0
63660	Einrichtungen der Jugendarbeit	0	100	-100	0	0	0
63661	Spielplätze	6.400	13.400	-7.000	0	0	0
64	Gesundheit und Sport	0	500	-500	0	0	0
642	Sportförderung	0	500	-500	0	0	0
64210	Förderung des Sport's	0	500	-500	0	0	0
65	Gestaltung der Umwelt	54.000	81.800	-27.800	0	0	0
651	Planung und Entwicklung	200	500	-300	0	0	0
65110	Planung und Entwicklung	200	500	-300	0	0	0
653	Ver- und Entsorgung	15.200	0	15.200	0	0	0
65310	Konzessionsabgabe	15.200	0	15.200	0	0	0
654	Verkehrsflächen und -anlagen	38.600	59.800	-21.200	0	0	0



**Übersicht Ergebnishaushalt
(Muster 4)**

(Übersicht über die ordentlichen und außerordentlichen Erträge und Aufwendungen mit den jeweiligen Gesamtsummen der Teilhaushalte des Ergebnishaushalts gem. §1 Abs. 2 Nr. 1 KomHKVO)

Ergebnishaushalt		Ordentliche Erträge	Ordentliche Aufwendungen	Ordentliches Ergebnis (Überschuss (+) Fehlbetrag (-))	Außerordentliche Erträge	Außerordentliche Aufwendungen	Außerordentliches Ergebnis (Überschuss (+) Fehlbetrag (-))
		EUR	EUR	EUR	EUR	EUR	EUR
1		2	3	4	5	6	7
65410	Gemeindestraßen	35.200	46.600	-11.400	0	0	0
65450	Straßenbeleuchtung/Winterdienst	3.400	13.200	-9.800	0	0	0
655	Natur-und Landschaftspflege	0	21.500	-21.500	0	0	0
65520	Unterhaltung Wasserläufe	0	21.500	-21.500	0	0	0
66	Zentrale Finanzleistungen	847.100	643.400	203.700	0	0	0
661	Allgemeine Finanzwirtschaft	847.100	643.400	203.700	0	0	0
66110	Steuern,allgemeine Zuweisungen,allgemeine Umlagen	845.600	641.600	204.000	0	0	0
66120	Sonstige allgemeine Finanzwirtschaft	1.500	1.800	-300	0	0	0
Summe		2.826.000	2.676.600	149.400			



Übersicht Finanzhaushalt (Muster 5)

Übersicht über die Einzahlungen, Auszahlungen und Verpflichtungsermächtigungen mit den jeweiligen Gesamtsummen der Teilhaushalte des Finanzhaushalts gem. §1 Abs. 2 Nr. 2 KomHKVO

Finanzhaushalt		Einzahlungen aus laufender Verwaltungstätigkeit EUR	Auszahlungen aus laufender Verwaltungstätigkeit EUR	Saldo aus laufender Verwaltungstätigkeit EUR	Einzahlungen für Investitionstätigkeit EUR	Auszahlungen für Investitionstätigkeit EUR	Saldo aus Investitionstätigkeit EUR	Einzahlungen aus Finanzierungstätigkeit EUR	Auszahlungen aus Finanzierungstätigkeit EUR	Saldo aus Finanzierungstätigkeit EUR	Verpflichtungsermächtigungen EUR
1		2	3	4	5	6	7	8	9	10	11
61	Zentrale Verwaltung	1.300	19.800	-18.500	0	0	0	0	0	0	0
611	Innere Verwaltung	1.300	19.800	-18.500	0	0	0	0	0	0	0
61111	Gemeindeorgane (örtl./überörtl) BGM, Rat, VA	0	12.700	-12.700	0	0	0	0	0	0	0
61113	Einrichtungen für die gesamte Verwaltung	0	6.700	-6.700	0	0	0	0	0	0	0
61118	Gebäudemanagement	1.300	400	900	0	0	0	0	0	0	0
62	Schule und Kultur	200	20.400	-20.200	0	0	0	0	0	0	0
628	Kultur und Wissenschaft	200	20.400	-20.200	0	0	0	0	0	0	0
62810	Sonstige Kulturpflege, Musikpflege	200	20.400	-20.200	0	0	0	0	0	0	0
63	Soziales und Jugend	26.400	94.300	-67.900	3.500	7.100	-3.600	0	0	0	0
636	Kinder-,Jugend-u.Familienhilfe	26.400	94.300	-67.900	3.500	7.100	-3.600	0	0	0	0
63650	Kinder in Tageseinrichtungen/Tagespflege	26.400	92.500	-66.100	0	0	0	0	0	0	0
63660	Einrichtungen der Jugendarbeit	0	100	-100	0	0	0	0	0	0	0
63661	Spielplätze	0	1.700	-1.700	3.500	7.100	-3.600	0	0	0	0
64	Gesundheit und Sport	0	500	-500	0	0	0	0	0	0	0
642	Sportförderung	0	500	-500	0	0	0	0	0	0	0
64210	Förderung des Sport's	0	500	-500	0	0	0	0	0	0	0
65	Gestaltung der Umwelt	36.900	51.500	-14.600	0	259.500	-259.500	0	0	0	0
651	Planung und Entwicklung	200	500	-300	0	0	0	0	0	0	0
65110	Planung und Entwicklung	200	500	-300	0	0	0	0	0	0	0



**Übersicht Finanzhaushalt
(Muster 5)**

Übersicht über die Einzahlungen, Auszahlungen und Verpflichtungsermächtigungen mit den jeweiligen Gesamtsummen der Teilhaushalte des Finanzhaushalts gem. §1 Abs. 2 Nr. 2 KomHKVO

Finanzhaushalt		Einzahlungen aus laufender Verwaltungstätigkeit EUR	Auszahlungen aus laufender Verwaltungstätigkeit EUR	Saldo aus laufender Verwaltungstätigkeit EUR	Einzahlungen für Investitionstätigkeit EUR	Auszahlungen für Investitionstätigkeit EUR	Saldo aus Investitionstätigkeit EUR	Einzahlungen aus Finanzierungstätigkeit EUR	Auszahlungen aus Finanzierungstätigkeit EUR	Saldo aus Finanzierungstätigkeit EUR	Verpflichtungsermächtigungen EUR
653	Ver- und Entsorgung	15.200	0	15.200	0	0	0	0	0	0	0
65310	Konzessionsabgabe	15.200	0	15.200	0	0	0	0	0	0	0
654	Verkehrsflächen und -anlagen	21.500	29.500	-8.000	0	259.500	-259.500	0	0	0	0
65410	Gemeindestraßen	21.500	20.900	600	0	259.500	-259.500	0	0	0	0
65450	Straßenbeleuchtung/Winterdienst	0	8.600	-8.600	0	0	0	0	0	0	0
655	Natur-und Landschaftspflege	0	21.500	-21.500	0	0	0	0	0	0	0
65520	Unterhaltung Wasserläufe	0	21.500	-21.500	0	0	0	0	0	0	0
66	Zentrale Finanzleistungen	847.100	643.400	203.700	0	0	0	79.500	1.000	78.500	0
661	Allgemeine Finanzwirtschaft	847.100	643.400	203.700	0	0	0	79.500	1.000	78.500	0
66110	Steuern, allgemeine Zuweisungen, allgemeine Umlagen	845.600	641.600	204.000	0	0	0	0	0	0	0
66120	Sonstige allgemeine Finanzwirtschaft	1.500	1.800	-300	0	0	0	79.500	1.000	78.500	0
Summe		2.735.700	2.489.700	246.000	10.500	799.800	-789.300	238.500	3.000	235.500	