

Haushaltssatzung

und

Haushaltsplan

2026



Gemeinde Oetzen

Inhaltsverzeichnis

4 Gemeinde Oetzen	1
Deckblatt 2026.....	1
Haushaltssatzung 2026	4
Vorbericht.....	6
Ergänzung zum Vorbericht 2026 Anlage 1.....	13
Investitionsprogramm 2026 Anlage 2.....	18
Gesamtergebnishaushalt.....	20
Gesamtfinanzhaushalt.....	21
41 Zentrale Verwaltung	23
41111 Gemeindeorgane (örtl./überörtl) BGM, Rat, VA	25
411110 Gemeindeorgane	28
41113 Einrichtungen für die gesamte Verwaltung	30
411130 Verwaltung allgemein.....	33
41118 Gebäudemanagement	35
411180 Gebäudemanagement Verwaltung.....	38
42 Schule und Kultur.....	40
42810 Sonstige Kulturpflege, Musikpflege	44
428100 Heimat- u. Kulturpflege	49
43 Soziales und Jugend	53
43650 Kinder in Tageseinrichtungen/Tagespflege.....	57
436500 Kindergarten	62
436510 Krippe Oetzen	67
43660 Einrichtungen der Jugendarbeit.....	69
436600 Jugendzentrum	74
436610 Spielplätze.....	76
44 Gesundheit und Sport.....	80
44210 Förderung des Sport`s	82
442100 Sportförderung	84
45 Gestaltung der Umwelt.....	87
45110 Räuml. Planungs-u. Entwicklungsmaßnahmen	93
451100 Planung und Entwicklung.....	97
45310 Konzessionsabgabe	100
453100 Konzessionsabgabe.....	103
45410 Gemeindestraßen	105
454100 Gemeindestraßen	111
45450 Straßenbeleuchtung/Winterdienst.....	118
454500 Straßenbeleuchtung	121
454510 Winterdienst	123
45520 Unterhaltung Wasserläufe	125
455200 Wasserläufe	128
46 Zentrale Finanzleistungen.....	130
46110 Steuern,allgemeine Zuweisungen,allgemeine Umlagen	132
461100 Steuern, Zuweisungen, Umlagen.....	135
46120 Sonstige allgemeine Finanzwirtschaft.....	137
461200 Sonstige Finanzwirtschaft	140
4 Gemeinde Oetzen	142
Bilanz 2023	142
Übersicht Verpflichtungsermächtigungen 2026.....	145
Übersicht über den voraussichtlichen Stand der Schulden 2026	146
Vorabdotierung 2026 Oetzen	147

Produktübersicht 2026 Gemeinde Oetzen, Haushaltsvermerk Bewirtschaftungseinheit (Budget)	148
Übersicht Ergebnishaushalt	149
Übersicht Finanzhaushalt	151

Haushaltssatzung der Gemeinde Oetzen für das Haushaltsjahr 2026

Aufgrund § 112 Niedersächsisches Kommunalverfassungsgesetz (NKomVG) in der zur Zeit gültigen Fassung hat der Rat der Gemeinde Oetzen in der Sitzung am 04.03.2026 folgende Haushaltssatzung beschlossen:

§ 1

Der Haushaltsplan für das Haushaltsjahr 2026 wird

1. im Ergebnishaushalt

mit dem jeweiligen Gesamtbetrag

1.1	der ordentlichen Erträge auf	2.086.100,00 €
1.2	der ordentlichen Aufwendungen auf	2.275.700,00 €
1.3	der außerordentlichen Erträge auf	0,00 €
1.4	der außerordentlichen Aufwendungen auf	0,00 €

2. im Finanzhaushalt

mit dem jeweiligen Gesamtbetrag

2.1	der Einzahlungen aus laufender Verwaltungstätigkeit	1.950.000,00 €
2.2	der Auszahlungen aus laufender Verwaltungstätigkeit	2.190.500,00 €
2.3	der Einzahlungen für Investitionstätigkeit	0,00 €
2.4	der Auszahlungen für Investitionstätigkeit	467.600,00 €
2.5	der Einzahlungen für Finanzierungstätigkeit	1.783.400,00 €
2.6	der Auszahlungen für Finanzierungstätigkeit	68.100,00 €

festgesetzt.

§ 2

Der Gesamtbetrag der vorgesehenen Kreditaufnahmen für Investitionen und Investitionsförderungsmaßnahmen (Kreditermächtigung) wird auf 1.783.400,00 € festgesetzt.

§ 3

Verpflichtungsermächtigungen werden nicht veranschlagt.

§ 4

Der Höchstbetrag, bis zu dem im Haushaltsjahr 2026 Liquiditätskredite zur rechtzeitigen Leistung von Auszahlungen in Anspruch genommen werden dürfen, wird auf 325.000,00 € festgesetzt.

§ 5

Die Steuersätze (Hebesätze) für die Realsteuern werden für das Haushaltsjahr 2026 wie folgt festgesetzt:

1.	Grundsteuer	
1.1	Für die Land- und forstwirtschaftlichen Betriebe (Grundsteuer A)	410 v.H.

- | | |
|---|----------|
| 1.2 Für die Grundstücke (Grundsteuer B) | 191 v.H. |
| 2. Gewerbesteuer | 410 v.H. |

§ 6

Für die Befugnis der Gemeindedirektorin, über- und außerplanmäßigen Aufwendungen und Auszahlungen nach § 117 (1) NKomVG zuzustimmen, gelten Aufwendungen und Auszahlungen bis zur Höhe von 10.000,00 € als unerheblich.

Oetzen, den 05.03.2026

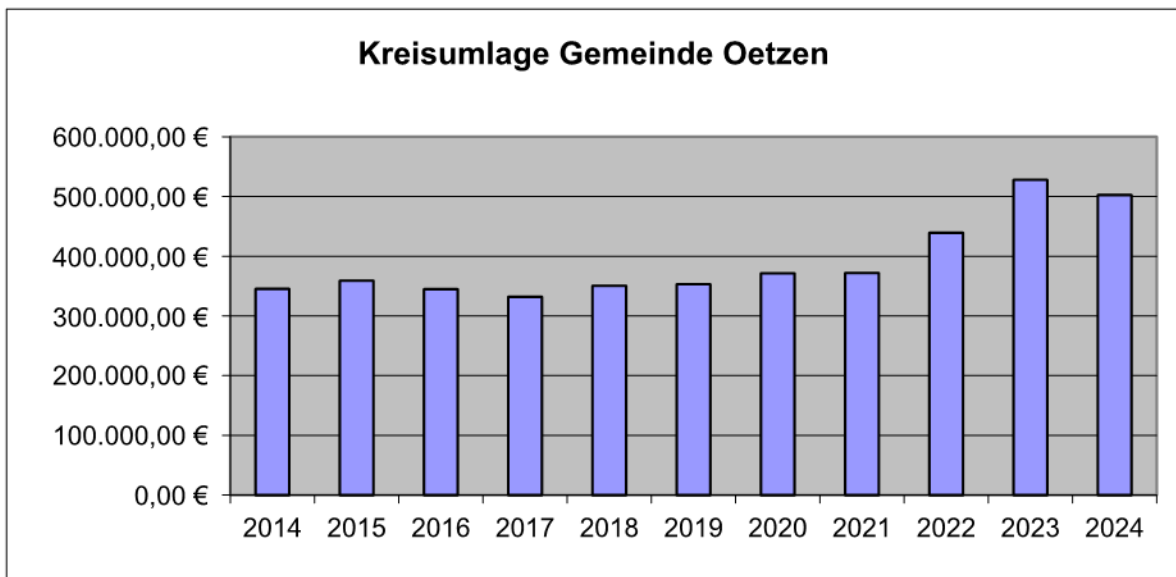
(Kottlick)
Gemeindedirektorin

Vorbericht Gemeinde Oetzen 2026

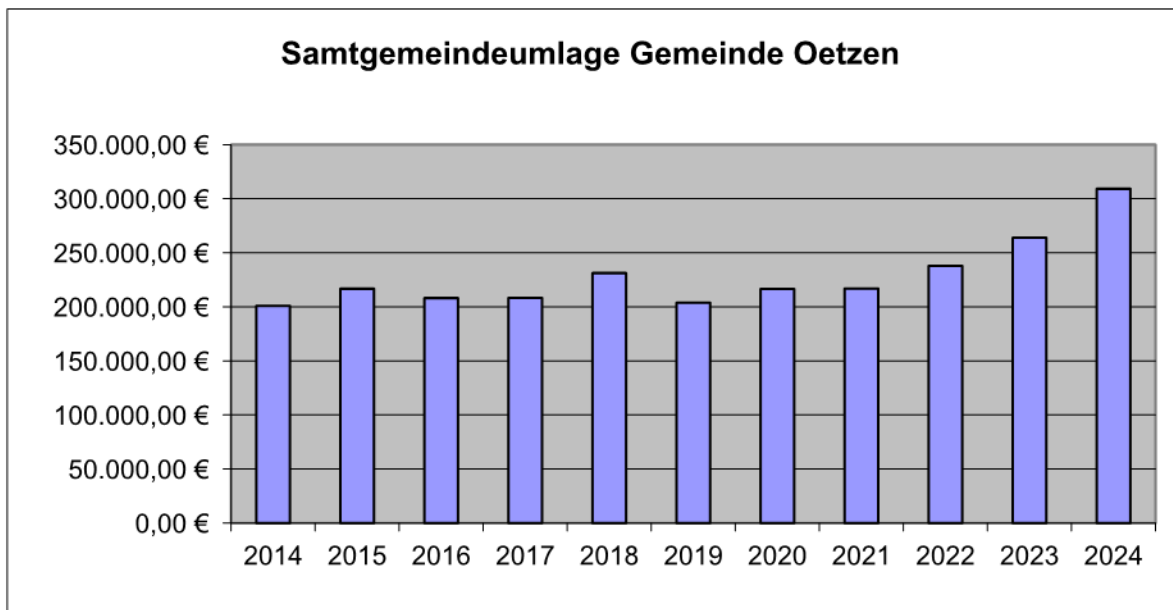
Im Haushalt 2026 sind im Ergebnishaushalt ordentliche Erträge in Höhe von 2.086.100,00 € und ordentliche Aufwendungen in Höhe von 2.275.700,00 € veranschlagt. Es ergibt sich ein Jahresfehlbetrag in Höhe von 189.600,00 €. In den Folgejahren der mittelfristigen Finanzplanung ist für 2028 mit einem Jahresfehlbetrag und in 2027 und 2029 mit negativen Finanzmittelveränderungen (Einfluss auf die Finanzmitteländerung hat die Investitionskreditaufnahme mit ihren Tilgungen sowie erwartbare Leistung von Fördermitteln und Straßenausbaubeiträgen) zu rechnen. Die Jahresüberschüsse in 2027 und 2029 fallen voraussichtlich gering aus. Die wesentlichen Ursachen für den mittelfristigen Jahresfehlbetrag bzw. der niedrigeren zu erwartende Jahresüberschüsse 2027 und 2029 ergeben sich u.a. aus der weiteren Erhöhung des Ansatzes für die Straßenunterhaltung von 65.000,00 € auf 90.000,00 €, der hohen Kosten für die Kinderbetreuung (in 2026 und 2027 zusätzliche Finanzhilfe für Kindertagesstätten durch das Land Niedersachsen) auch durch die zusätzliche Beauftragung der Rübenburg mit der Krippenbetreuung seit 2024 und die Beibehaltung der hohen Kreisumlage mit 55 Prozentpunkten (bei aktueller Steuerkraft im Vergleich zu Umlagesatz von 52 Prozentpunkten ergibt dies eine Mehrbelastung in Höhe von 47.100,00 €). Durch die Senkung der Samtgemeindeumlage um einen Prozentpunkt wird die Gemeinde Oetzen in 2026 um etwa 15.700,00 € entlastet, jedoch im Vergleich zum ehemaligen Umlagesatz von 32 Prozentpunkten ebenfalls weiterhin belastet. Die allgemeine Kostensteigerung und der Anstieg der Zinsen auch in Folge der geplanten Investitionen tragen weiter zur Verschlechterung des Ergebnisses bei. Die Entwicklung der Samtgemeindeumlage und Kreisumlage ist noch nicht absehbar. Bei Verfestigung des geringen Jahresüberschusses bzw. einer Verstetigung von Jahresfehlbeträgen sind Handlungen erforderlich. Aktuell beträgt die Rücklage aus Jahresüberschüssen insgesamt nach Beschluss über den Jahresabschluss 2023 inkl. Ergebnisverwendung 729.098,39 €. Die Jahresabschlüsse 2024 und 2025 (hohe Gewerbesteuererinnahmen) schließen voraussichtlich zudem mit deutlichen Jahresüberschüssen ab. Zusammen mit der vorhandenen Liquidität von etwa 930.000,00 € wird der Haushaltsausgleich mit der geplanten Finanzmittelveränderung und den mittelfristigen Ergebnissen, auch mittelfristig, erreicht. Die Finanzmitteländerungen beruhen überwiegend auf den geplanten Maßnahmen „Baukosten inkl. Baunebenkosten Umgestaltung der Ortsdurchfahrt Oetzen L254“ und hat sich in der Planung 2025 konkretisiert. Die Finanzierung der Maßnahmen ergeben sich aus dem Investitionsprogramm bzw. aus der Ergänzung zum Vorbericht. Ab 2024 ist mit Einnahmen aus abgeschlossenen Vereinbarungen nach § 6 EEG 2023 mit Windparkbetreibern zu rechnen. Diese Zahlungen wurden in der Planung vorsichtig berücksichtigt,

Seit 2021 befindet sich Oetzen in dem Förderprogramm der Dorferneuerung. Es ist daher mittelfristig darauf zu achten, dass die daraus resultierenden Investitionen mit den daraus folgenden Abschreibungen nicht den Haushaltsausgleich gefährden. Mittelfristig ist in diesem Zusammenhang außerdem darauf zu achten, dass der Saldo aus der laufenden Verwaltungstätigkeit die Tilgung der künftigen Investitionskredite deckt bzw. die Liquidität langfristig gesichert ist.

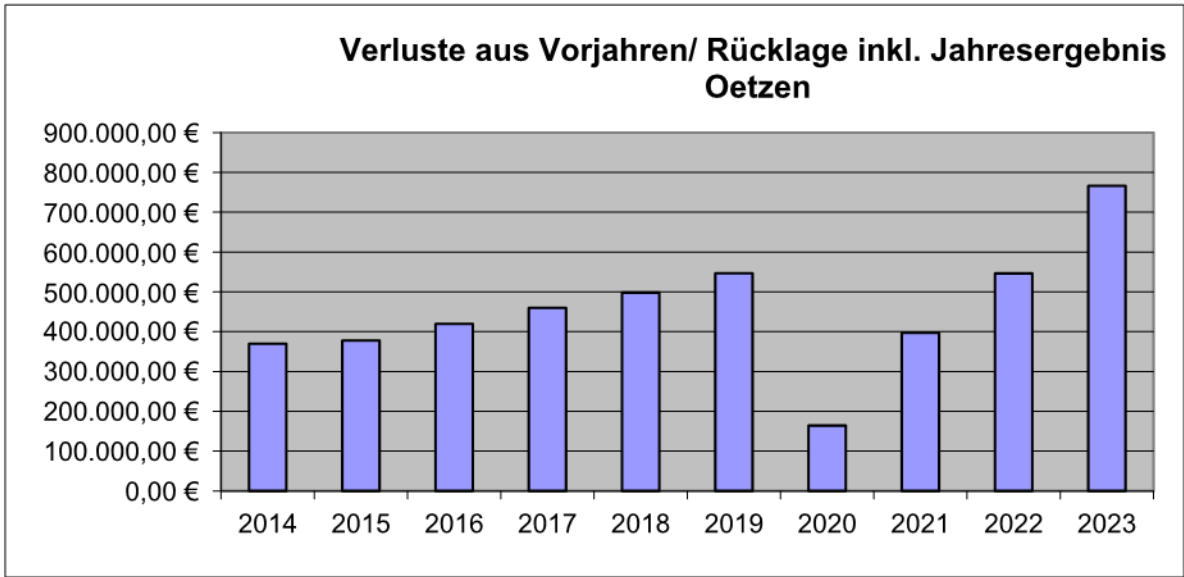
1. Entwicklung der Haushaltswirtschaft



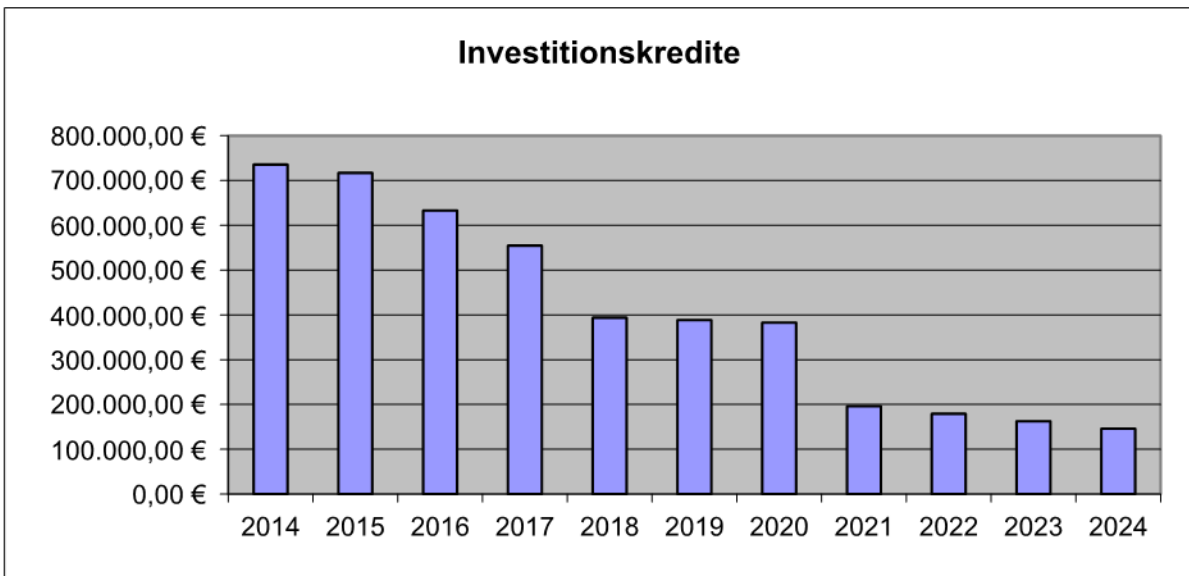
Seit 01.01.2025 betrat die Kreisumlage 55 Prozentpunkte.



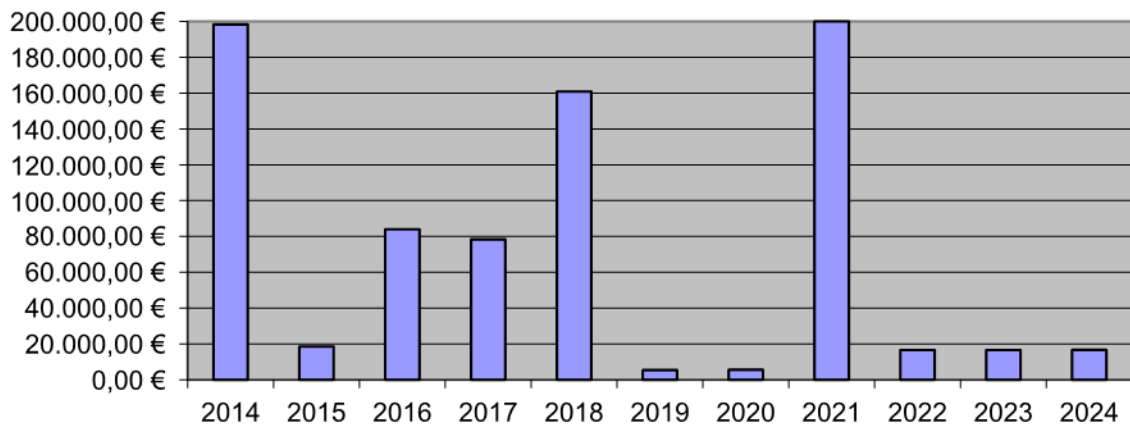
Seit 01.01.2026 betrat die Samtgemeindeumlage 35 Prozentpunkte.



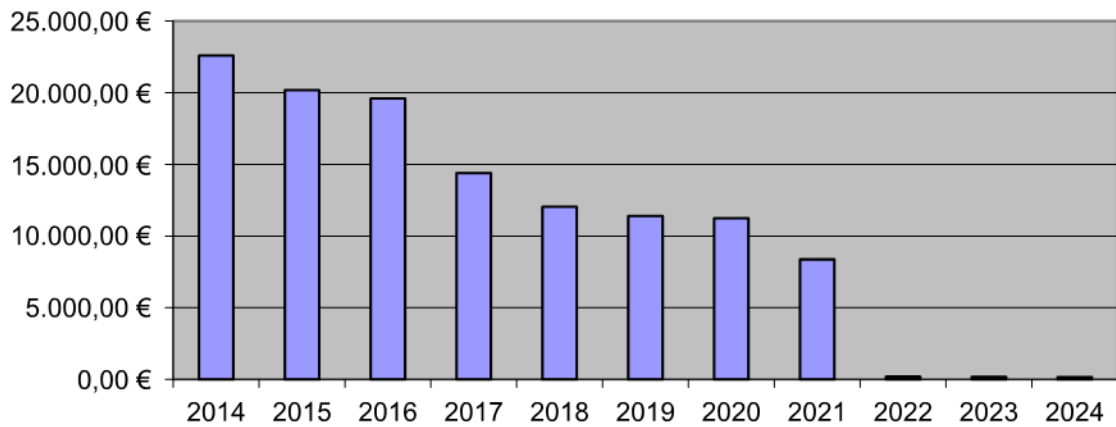
Nach § 110 Absatz 6 Satz 4 NKomVG erfolgte zum 31.12.2019 die Umwandlung der Überschussrücklage in Höhe von 498.123,17 € in das Basisreinvermögen.



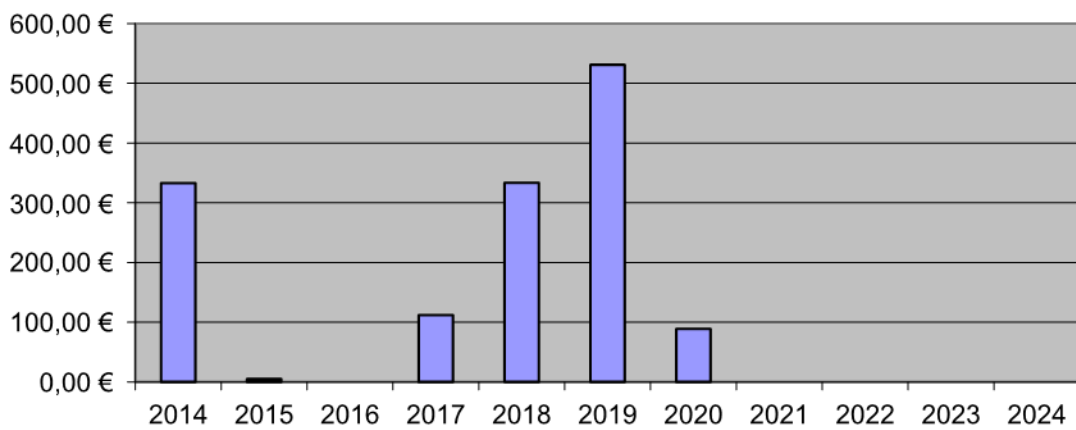
Tilgung Investitionskredite



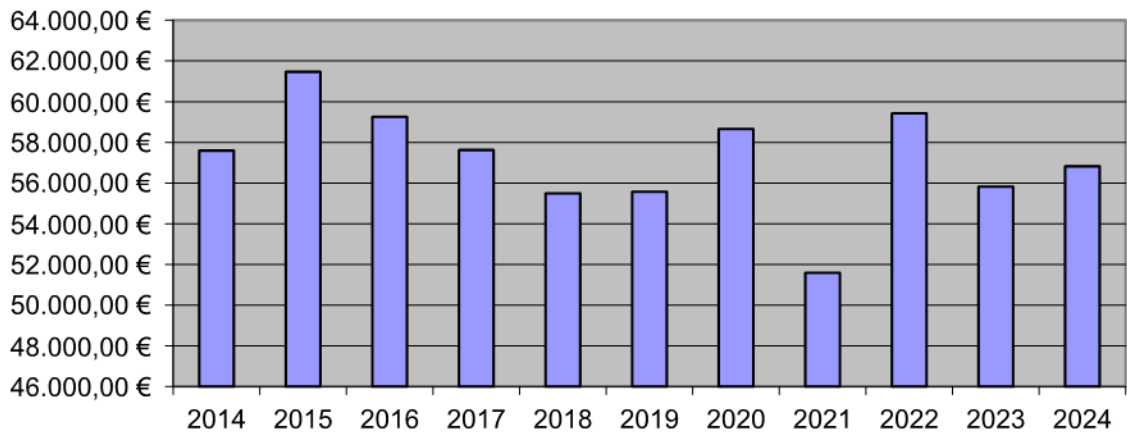
Zinsbelastung Investitionskredite



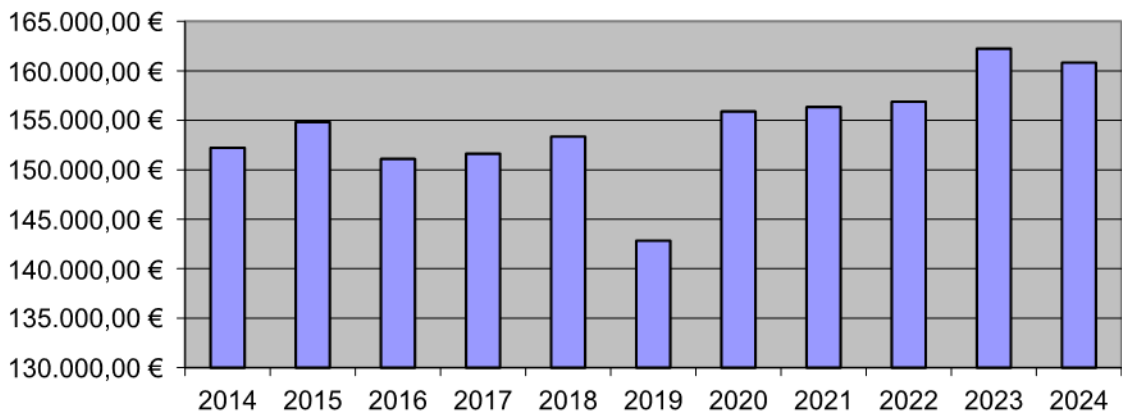
Zinsbelastung Liquiditätskredite

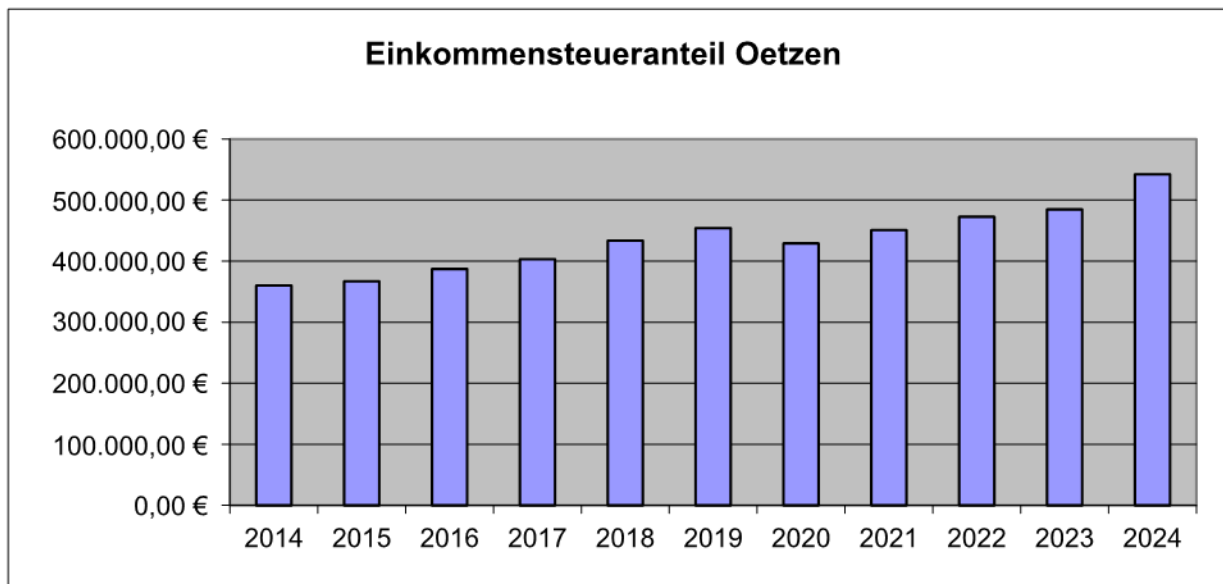
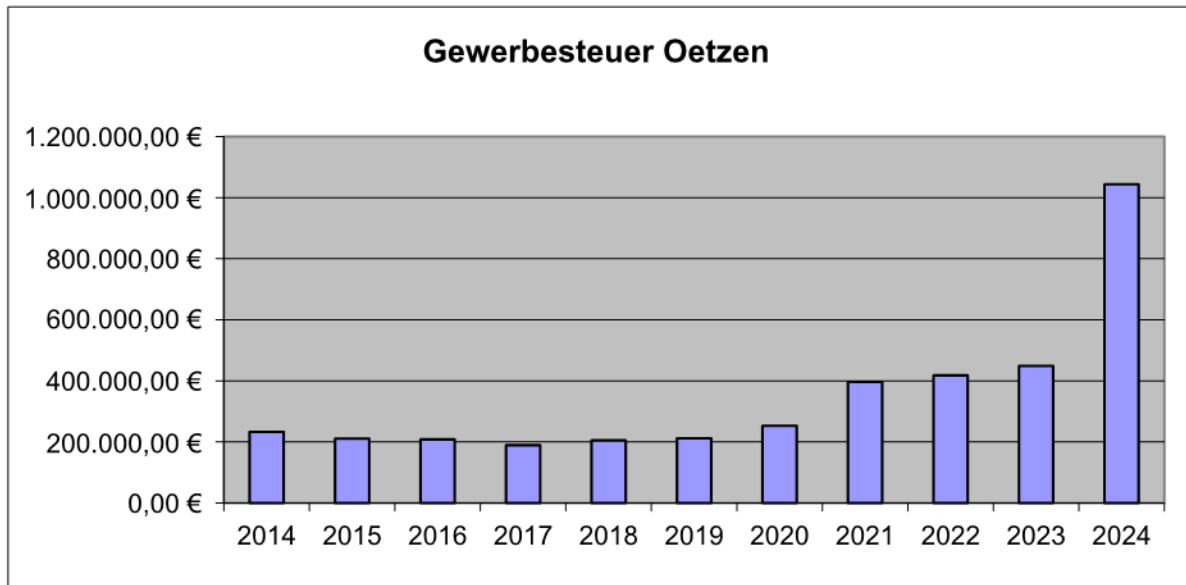


Grundsteuer A Oetzen



Grundsteuer B Oetzen





2. Finanzierung der Investitionen

Im Haushaltsjahr 2026 sind folgende Investitionen einschließlich Übertragungen von Ansätzen aus 2022 - 2025 geplant:

Siehe ergänzende Ausführungen zum Vorbericht und Investitionsprogramm (Anlagen 1 und 2).

3. Abweichungen von Zielvorgaben des Vorjahres

Aufgrund vonanzunehmenden höheren Gewerbesteuereinnahmen weicht die Planung vom Vorjahr ab.

4. Haushaltssicherungskonzept

Der Haushalt ist ausgeglichen. Ein Konsolidierungskonzept ist nicht erforderlich.

5. Zukünftige Gemeindeentwicklung

Anpassungsbedarf bei gemeindlichen Einrichtungen besteht aufgrund der Bevölkerungsentwicklung nicht. Im Rahmen der Dorfentwicklung soll die bestehende Struktur ausgebaut bzw. saniert werden.

Gemeinde Oetzen
Investitionsplanungen im Haushaltsjahr 2026

- 1. Grunderwerb Gehweg Umgestaltung der Ortsdurchfahrt Oetzen L254, Kosten: 15.000,00 € aus 2022, Ansatz wurde in 2025 neu veranlagt, in Kreditermächtigung 2024 berücksichtigt, Kreditermächtigung erneut berücksichtigen**

Im Rahmen der Umgestaltung der Ortsdurchfahrt der L254 in Oetzen wurden in 2022 zur Vorbereitung der Baumaßnahme für den Verlauf des Gehweges 15.000,00 € eingeplant. Die Maßnahme wurde bisher noch nicht umgesetzt. Die Kosten sind ggf. förder- und straßenausbaubeitragsfähig.

Nach § 20 Abs. 1 KomHKVO bleibt der Ansatz bis zur Abwicklung der letzten Zahlung für ihren Zweck verfügbar, wenn mit der Investition oder Investitionsförderungsmaßnahme vor Ablauf des übernächsten Haushaltsjahres begonnen wird. Das war bisher nicht der Fall. Der Ansatz wurde daher in 2025 neu veranlagt. Es sind die ersten Bauerlaubnisverträge abgeschlossen worden, die Zahlungspflichten begründen. Mit der Investitionstätigkeit wurde begonnen.

- 2. Grunderwerb Regenrückhaltebecken im Rahmen der Umgestaltung der Ortsdurchfahrt Oetzen L254, Kosten: 48.000,00 €, Ansatz aus 2023 mit 38.000,00 € Ansatz wird nach § 20 Abs. 1 KomHKVO nach 2025 übertragen, Ansatz wurde in 2024 um 10.000,00 € erhöht**

Im Rahmen der Umgestaltung der Ortsdurchfahrt der L254 in Oetzen wurden zur Vorbereitung der Baumaßnahme für den Erwerb von Flächen für Regenrückhaltebecken 38.000,00 € eingeplant. Für die Erstellung eines erforderlichen naturschutzfachrechtlichen Gutachtens sind zusätzlich 10.000,00 € einzustellen. Die Maßnahme wurde bisher noch nicht umgesetzt. Die Kosten sind ggf. förder- und straßenausbaubeitragsfähig. Der Boden etwaiger Standorte wurden in 2024 nach Abstimmung mit der unteren Naturschutzbehörde beprobt (Kosten 4.172,14 €). Die Standorte der Regenrückhaltebecken sind soweit nunmehr mit der unteren Naturschutzbehörde und der unteren Wasserbehörde in 2025 abgestimmt worden. Die Planung läuft weiter.

- 3. Baukosten, inkl. Baunebenkosten Anteil Gemeinde Oetzen, Umgestaltung der Ortsdurchfahrt Oetzen L252, Kosten: 1.645.600,00 €, Ansatz aus 2025 wird nach § 20 Abs. 1 KomHKVO übertragen**

Die Maßnahme konkretisiert sich nach Abschluss der Maßnahmen zu 1. und 2. Die Kostenschätzung und zu vereinnahmenden Fördermittel und Straßenausbaubeiträge beruhen auf einer Berechnung aus 2022 und ist nach der bisher mittelfristigen Planung nunmehr seit dem Haushaltsjahr 2025 veranlagt. Hier sind auch Planungskosten für die erforderlichen Regenrückhaltebecken nach zu 2. enthalten.

Die Abschreibungen und Sonderpostenaufösungen sind im Haushalt mittelfristig berücksichtigt. Durch Kostenerstattungen und Straßenausbaubeiträge sowie Fördermittel stehen mittelfristig voraussichtlich Einzahlungen in Höhe von 1.251.600,00 € zur Verfügung. Es wurden bisher 36.687,28 € geleistet.

- 4. Hochwasserschutz Oetzen, Kosten 112.000,00 €, Ansatz aus 2025 wird nach § 20 Abs. 1 KomHKVO übertragen**

Für den Hochwasserschutz der Ortschaft Oetzen ist an der K 48 vor dem Bahndamm auf einer landwirtschaftlichen Fläche die Schaffung eines Wasserrückhaltes durch eine Verwallung vorgesehen.

- 5. Spielgerät für Spielplatz, Kosten: 5.000,00 € aus 2022
Ansatz wurde in 2025 neu veranlagt mit 10.000,00 €, in Kreditermächtigung 2024 mit 5.000 € berücksichtigt**

Die in 2022 geplante Maßnahme wurde in 2025 umgesetzt. Es wurden Spielgeräte für den Spielplatz Oetzen sowie Spielgeräte für die Herrichtung des Spielplatzes in Stöcken beschafft. Es wurden insgesamt 20.520,53 € geleistet.

- 6. Spielgerät für Spielplatz II, Kosten: 5.000,00 €**

Für die Beschaffung von Spielgeräten werden 5.000,00 € in den Haushalt eingestellt.

- 7. (Planungskosten) Straßenausbau Am Bahnhof Oetzen im Rahmen der DE-Oetzen-Rätzlingen-Rosche (Leistungsphase 1-9), Kosten: 45.500,00 €, Ansatz aus 2023 mit 20.000,00 €**

Ansatz wurde nach § 20 Abs. 1 KomHKVO übertragen, Ansatz wurde um 795.200,00 € erhöht sowie um 7.700 € für einen Grunderwerb ergänzt, der Ansatz wird weiterhin übertragen

Im Rahmen des Dorfentwicklungsprogrammes Oetzen-Rätzlingen-Rosche sollte der Straßenausbau der Straße Am Bahnhof erfolgen. Hierfür konnten förderunschädlich die Leistungsphasen 1 – 6 vor Bewilligung nach ordnungsgemäßer Vergabe beauftragt werden. Die Maßnahme hätte mit bis zu 65 % gefördert werden können. Die Auszahlung der Fördersumme wäre voraussichtlich erst nach Abschluss der Maßnahme erfolgt. Die Leistung wurde bisher bis zur Leistungsphase 3 vergeben. Die Maßnahme wurde zum Stichtag 30.09.2024 beantragt. Die Kostenberechnung bzgl. der Baukosten und Baunebenkosten beträgt insgesamt 840.700,00 €. Es wäre mit Fördermitteln und Straßenausbaubeiträgen in Höhe von etwa 623.000,00 € zu rechnen gewesen. Der Antrag auf Kofinanzierung wurde im Dezember 2024 abgelehnt. Es steht weiterhin eine Rückmeldung der unteren Naturschutzbehörde bzgl. der Inanspruchnahme des naturschutzrechtlich geschützten Bahndamms aus. Der Antrag wurde mit Schreiben vom 28.07.2025 durch das Amt für regionale Landesentwicklung abgelehnt. Der Ansatz wird noch nicht eingestellt. Es werden Überlegungen der alternativen Sanierung/Ausbau angestellt.

Die Abschreibungen und Sonderpostenaufösungen sind daher aktuell nicht mehr im Haushalt mittelfristig berücksichtigt. Die Kreditermächtigung aus 2024 verfällt, daher ist der Investitionskreditbedarf anteilig zu der Maßnahme aus 2024 mit 4.400 € erneut zu veranlagen. Bisher wurden 47.635,23 € für Planungskosten geleistet. Es besteht noch eine Kreditermächtigung aus 2025 in Höhe von 220.500,00 €.

- 8. Gartenhaus Kita Oetzen, Kosten: 10.000,00 €, Ansatz wurde nach § 20 Abs. 1 KomHKVO nach 2025 übertragen und um 6.600,00 € erhöht, Maßnahme ist abgeschlossen**

Für ein abgängiges Gerätehaus im Kindergarten Oetzen sollte ein neues Gartenhaus als Ersatz angeschafft werden. In 2024 wurde die Maßnahme noch nicht umgesetzt. Der Auftrag wurde im Sommer 2024 erteilt. Die Maßnahme wurde in 2025 abgeschlossen. Es sind Kosten in Höhe von 17.900,019 € angefallen.

- 9. Kleinstvorhaben Dorfgregion, Kosten: 9.200,00 €, Ansatz aus 2024 wird weiterhin nach § 20 Abs. 1 KomHKVO nach 2026 übertragen**

Für Kleinstvorhaben in der Dorfgregion Oetzen-Rätzlingen-Rosche stehen insgesamt für die gesamte Förderperiode 30.000,00 € zur Verfügung. Die Kleinstvorhaben sollen der Schaffung, Erhaltung und den Ausbau von sozialbezogenen dörflichen Infrastruktureinrichtungen dienen. Antragsteller sind z.B. Gemeinden, Dorfvereine, Schützenvereine, Sportvereine, Privatpersonen. Für die Entscheidung der Maßnahmen ist ein entsprechendes Gremium zu

bilden. Je Vorhaben gilt ein Höchstzuschuss in Höhe von 2.500,00 €. Bei anderen Antragsstellern als den Gemeinden und Gemeindeverbände gilt eine Beteiligung von 10 % durch die jeweilige Gemeinde/ Gemeindeverband als Voraussetzung.

Für die gerechte Aufteilung gilt:

Wenn die Fördervorgaben der ZILE Richtlinie (Mindestzuwendung 10.000 Euro) greifen, sollten für Gemeinden die Vorhaben über 15.400 € brutto (Rosche und Oetzen 65 % Förderung), 13.350 € brutto (Rätzlingen und SG, 75 % Förderung) und für gemeinnützige Vereine/Private über 6.250 € netto liegen.

Die Gemeinde Oetzen kann Kleinstvorhaben in Höhe von 7.700,00 € anstoßen und erhält voraussichtlich eine Förderung in Höhe von 5.000,00 €. Für den Eigenanteil in Höhe von 10 % für Maßnahmen von Vereinen oder Privater werden zunächst pauschal 1.500 € zu Verfügung gestellt.

Die Abschreibungen und Sonderpostenaufösungen aus den sich ergebenden Maßnahmen sind noch nicht im Haushalt berücksichtigt, da keine konkreten Maßnahmen und deren Zuordnung bekannt sind. Der Investitionskreditbedarf in Höhe von 4.200,00 € wurde in 2024 bereits berücksichtigt. Die Kreditermächtigung verfällt mit dem Haushalt 2026, daher ist der Investitionskreditbedarf erneut zu berücksichtigen.

10. DE Maßnahme Erneuerung des Kalthauses und Gestaltung der Außenanlage, Dörnte, Planungskosten, Kosten: 36.400,00 €, Ansatz aus 2024 wird nach § 20 Abs. 1 KomHKVO übertragen

Am Kalthaus, einem 60 Jahre alten Ziegelbau, stehen vordergründig Maßnahmen zur Erhaltung bzw. zur Erneuerung, wie z.B. der Dacheindeckung einschl. Maßnahmen der Wärmedämmung, an. Das betrifft auch die östlich angebaute ehemalige Feuerwehrgarage, die dorfgemeinschaftlich für Veranstaltungen genutzt wird. Hier ist eine bauliche Vergrößerung nebst Einbau einer WC-Anlage angedacht. Am vorhandenen überdachten Unterstand wird, um seine Nutzung zu optimieren, die Verlegung eines Stromanschlusses vorgeschlagen. Ferner könnten für die offenen Seitenteile angepasste Holzelemente dafür sorgen das Gebäude, bei Bedarf witterungsfest verschlossen werden kann. Die Spielgeräte sollten altersgerecht ergänzt werden, wobei auch eine Ausstattung mit Geräten, die von möglichst allen Generationen übergreifend genutzt werden können, angeregt wird. In diesem Zusammenhang wird auch eine ergänzende Bepflanzung auf der Nord- und auf der Westseite vorgeschlagen, um einerseits gegenüber der Kreisstraße unter dem Aspekt der Sicherheit eine Einfriedung auszubilden und andererseits gegenüber dem privaten Grundstück unter dem Aspekt einer verminderten störenden Wahrnehmung eine Sichtbarriere zu gewährleisten. Des Weiteren wird die Errichtung einer E-Ladesäule und von einer ergänzenden Information zur Entwicklung des Ortes angeregt. Sofern die auf der gegenüberliegenden südlichen Straßenseite bestehende Bushaltestelle für Schüler bestehen bleibt, sollte hier ein Witterungsschutz errichtet werden. Die Baukosten ohne Baunebenkosten betragen nach Kostenschätzung im Dorfentwicklungsplan etwa 250.000,00 € und wurden bei der Beantragung auf 405.000,00 € angepasst. Die Antragsstellung ist zum 30.09.2025 erfolgt. Der aktuelle Fördersatz beträgt 65 %, es ist mit etwa 263.200,00 € Fördermitteln zu rechnen.

11. Öffentliche Kofinanzierung LEADER Projekt Hofladen mit Café und Therapiefläche, Kosten: 43.800,00 €, Maßnahme ist eingestellt worden, Kreditermächtigung aus 2025 wird nicht in Anspruch genommen

Für die Umsetzung eines möglichen Projekts zur Schaffung eines Hofladens mit Café und einer Therapiefläche als zusätzliche Nahversorgung und Begegnungsort in Oetzen über die LEADER-Förderung wäre eine öffentliche Kofinanzierung von 17,5 % erforderlich gewesen. Durch Um- und Anbaumaßnahmen soll das Hofcafé Ausflugsziel und das Dorf belebt werden

sowie sollen Räumlichkeiten der gesundheitlichen Nahversorgung geschaffen werden. Der Vorhabenträger hat seinen LEADER-Antrag zurückgezogen, die Maßnahme und der Ansatz sind eingestellt. Die Kreditermächtigung aus 2025 in Höhe von 43.800,00 € wird nicht in Anspruch genommen.

12. Zaun Spielplatz Oetzen, Kosten: 10.000,00 €

Der zur Straße gelegene abgängige Holzzaun am Spielplatz Oetzen soll durch einen neuen Zaun ersetzt werden.

13. Podest Kita Oetzen, Kosten: 5.000,00 €

Das in 2025 abgängige Podest in der Kita Oetzen soll ersetzt werden.

14. Erweiterung Regenwasserkanal Georgstraße, Kosten: 64.000,00 €

In Teilen der Georgstraße und Margonstraße ist kein Regenwasserkanal mit Zuläufen vorhanden. Es soll auf einer Strecke von etwa 80 m ein Regenwasserkanal mit Zuläufen hergestellt werden.

15. DE Maßnahme Straße Im Großen Dorfe und RW-Kanal, zunächst Planungskosten, Kosten: 15.000,00 €

Im Dorfentwicklungsplan ist für die Straße im Großen Dorfe folgende Handlungsempfehlung dargestellt bzw. ist die Maßnahme im Plan aufgenommen. Hierfür werden zunächst 15.000,00 € Planungskosten eingestellt.

„Im Straßenraum „Im großen Dorfe“ besteht Handlungsbedarf zur Erneuerung des Regenwasserkanals und somit bietet sich die Möglichkeit, den Straßenraum hinsichtlich seiner Gliederung und Gestaltung neu zu beplanen. Neben der Anlage als mischgenutzte Verkehrsfläche und einer gestalterischen Aufwertung wären dabei Umwelt- und Klimaschutzaspekte (z.B. ergänzende Bepflanzung, verminderte Versiegelung, Materialrecycling, energieeinsparende und insektenschonende Beleuchtung zu berücksichtigen. Eine Befestigung für Stellplatzbedarf könnte mit partiell wasserdurchlässigem Pflaster mit breiten, splittgefüllten Fugen erfolgen. Um die Wegebenutzung durch die Niederung zukünftig sicherer und attraktiver zu gestalten, sollten eine zeitgemäße Beleuchtung (insektenfreundlich mit LED, ohne sichtbare Lichtquelle, in Form von niedrigen Pollern) sowie eine Ergänzung mit Aufenthaltsbereichen vorgesehen werden.“

Für die meistens mit Scherrasen und einzelnen Gehölzen bestandenen Nebenanlagen in Oetzen sollten mit Blick auf eine einheitliche Wahrnehmung des Ortsbildes, aber auch unter Beachtung der sich ändernden klimatischen Rahmenbedingungen mit erhöhten Temperaturen und längeren Trockenheitsphasen Empfehlungen zu ihrer Anlage und Pflege entwickelt werden.“

Die Gesamtinvestitionen und deren Finanzierung ergeben sich aus dem beigefügten Investitionsprogramm (Anlage 2).

Die Liquidität 31.12.2025 beträgt 930.461,70 €.

Die Gesamtinvestitionen und deren Finanzierung ergeben sich aus dem beigefügten Investitionsprogramm (Anlage 1) und stehen teilweise unter dem Vorbehalt der Förderungsgenehmigung. Zusätzlich ist zum Investitionskreditrahmen ohne Vorfinanzierung und ohne Inanspruchnahme des Kreditbedarfsanteils von 43.800,00 € für die für die eingestellte öffentliche Kofinanzierung aus dem Jahr 2025 mit 738.100,00 € ein Investitionsdarlehen über 1.783.400,00 € zur Finanzierung der Maßnahmen für 2026 inkl. Vorfinanzierung aufzunehmen. Die Vorfinanzierung aus der Ermächtigung aus dem Vorjahr wird nicht in Anspruch genommen und neu in der Ermächtigung 2026 berücksichtigt.

1.519.800,00 € des Gesamtbetrages sollen die Vorfinanzierung von Fördermaßnahmen absichern. Eine Vorfinanzierung der Investitionsmaßnahmen über eine erweiterte Liquiditätskreditermächtigung lässt die Kommunalaufsicht des Landkreises Uelzen künftig nicht mehr zu. Der Vorfinanzierungsbetrag wird auch nur in Anspruch genommen werden, sofern eine Vorfinanzierung erforderlich ist.

Der Investitionskreditrahmen 2025 wurde noch nicht in Anspruch genommen.

In der mittelfristigen Finanzplanung werden im Ergebnis- und Finanzhaushalt negative Werte ausgewiesen für 2027 und 2029 ausgewiesen. Die tatsächliche Entwicklung ist abhängig von der Entwicklung der Samtgemeinde- und Kreisumlage und Umsetzung einschl. der Bezuschussung der Dorfentwicklungsmaßnahmen bzw. der Inanspruchnahme von Kreditermächtigungen aus 2025. Es ist mittelfristig darauf zu achten, deren Finanzierung sicherzustellen.

Unter Berücksichtigung der vorhandenen Liquidität und der Überschussrücklage ist der Haushaltsausgleich auch hier sichergestellt. Mittelfristig ist darauf zu achten, dass der Saldo aus der laufenden Verwaltungstätigkeit die Tilgung der Investitionskredite deckt. Unter Berücksichtigung der Ableistung des Darlehens aus der Vorfinanzierung ist das der Fall.

Investitionsprogramm 2026 nach § 9 Abs. 2 KomHKVO
Gemeinde Oetzen

lfd. Nr.	Vorhaben	2025	2026	2027	2028	2029	Anmerkungen	Produktbereich/ Teilhaushalt
1	<p>Grunderwerb Gehweg Umgestaltung der Ortsdurchfahrt Oetzen L254</p> <p>Auszahlung (Ansatz mit 15.000,00 € aus 2022)</p> <p>Einzahlung</p>		€ 15.000,00				<p>Investitionskreditbedarf in Höhe von 3.000,00 € in 2024 bereits berücksichtigt, Kreditermächtigung verfällt mit Haushalt 2026, daher ist der Investitionskreditbedarf erneut zu berücksichtigen</p> <p>€ 3.000,00</p> <p>Ansatz wird nach § 20 Abs. 1 KomHKVO übertragen, Grunderwerb ist förderfähig (60%), mit Einzahlungen ist jedoch erst mit Abschluss der Maßnahmen zu rechnen, voraussichtlich umlagefähig für Straßenausbaubeiträge (50 %), mittelfristige Einzahlungen sind noch nicht geplant, bisher wurden 3 Baufahrerbescheide abgeschlossen</p>	45 Gestaltung der Umwelt
2	<p>Grunderwerb Regenrückhaltebecken im Rahmen der Umgestaltung der Ortsdurchfahrt Oetzen L254, zzgl. naturschutzfachliches Gutachten, sonstige Gutachten</p> <p>Auszahlung (Ansatz mit 38.000 € aus 2023, in 2024 um 10.000 € auf 48.000,00 € erhöht)</p> <p>Einzahlung</p>		€ 48.000,00				<p>Investitionskreditbedarf in Höhe von 11.600,00 € in 2024 bereits berücksichtigt, Kreditermächtigung verfällt mit Haushalt 2026, daher ist der Investitionskreditbedarf erneut zu berücksichtigen</p> <p>€ 11.600,00</p> <p>Ansatz wird nach § 20 Abs. 1 KomHKVO übertragen (Erstellung naturschutzfachliches Gutachten, sowie Bodenbeurteilung), Grunderwerb ist förderfähig (60%), mit Einzahlungen ist jedoch erst mit Abschluss der Maßnahmen zu rechnen, die niedersächsische Straßenbauverwaltung erstattet ebenfalls anteilig Kosten, hier zu ist noch eine Vereinbarung zu schließen, mittelfristige Einzahlungen sind noch nicht geplant, Planung erfolgt aktuell sowie Abstimmung mit der unteren Wasserbehörde, bisher 4.172,15 € geleistet</p>	45 Gestaltung der Umwelt
3	<p>Baukosten inkl. Baunebenkosten Anteil Gemeinde Oetzen Umgestaltung der Ortsdurchfahrt Oetzen L254 inkl. Regenrückhaltebecken</p> <p>Auszahlung</p> <p>Einzahlung</p>		€ 1.645.600,00		€ 1.251.600,00		<p>Ansatz wird nach § 20 Abs. 1 KomHKVO übertragen, Planung RRB in 2025/2026, Umsetzung voraussichtlich in 2027, Investitionskreditbedarf bereits in 2025 mit 394.000,00 € berücksichtigt</p> <p>Maßnahme ist teilweise straßenausbaubeitragfähig, Maßnahme ist förderfähig (60%), mit Einzahlungen ist jedoch erst mit Abschluss der Maßnahmen zu rechnen, die niedersächsische Straßenbauverwaltung und Kreisverwaltung erstattet ebenfalls anteilig Kosten, hier zu ist noch eine Vereinbarung zu schließen, der Anteil ist noch nicht vorab abgezogen, bisher 36.687,28 € geleistet</p>	45 Gestaltung der Umwelt
4	<p>Hochwasserschutz Oetzen</p> <p>Auszahlung</p> <p>Einzahlung</p>		€ 112.000,00				<p>Investitionskreditbedarf bereits in 2025 mit 112.000,00 € berücksichtigt</p> <p>Ansatz wird nach § 20 Abs. 1 KomHKVO übertragen</p>	45 Gestaltung der Umwelt
5	<p>Spielgerät für Spielplatz</p> <p>Auszahlung (Ansatz mit 5.000,00 € aus 2022)</p> <p>Einzahlung</p>	€ 20.520,53					<p>Maßnahme abgeschlossen</p> <p>Spielgeräte wurden für den Spielplatz Oetzen und Stöcken beschafft</p>	43 Soziales und Jugend
6	<p>Spielgerät für Spielplatz II</p> <p>Auszahlung</p> <p>Einzahlung</p>		€ 5.000,00				<p>Investitionskreditbedarf:</p> <p>€ 5.000,00</p>	43 Soziales und Jugend
6	<p>(Planungskosten)Straßenausbau Am Bahnhof Oetzen im Rahmen der DE Oetzen-Rätzlingen-Rosche (Leistungsphase 1-9), keine DE-Förderung</p> <p>Auszahlungen (Ansatz mit 20.000,00 € aus 2023 und in 2024 um 25.500,00 € erhöht)</p> <p>Auszahlung (Grunderwerb)</p>		€ 840.700,00 € 7.700,00				<p>es besteht noch eine anteilige Kreditermächtigung aus 2025 mit 220.500,00 €, die Kreditermächtigung aus 2024 verfällt, daher ist der Investitionskreditbedarf anteilig zu der Maßnahme aus 2024 erneut zu veranlagern, Investitionskreditbedarf:</p> <p>€ 4.000,00</p>	45 Gestaltung der Umwelt

7	Einzahlungen					Antrag wurde in 2025 abgelehnt, Ansatz soll zunächst erhalten bleiben, ggf. erfolgen Umplanungen in der Durchführung, bisher sind 47.635,23 € Planungskosten angefallen (Lph 1-3, besondere Leistungen, Baugrunduntersuchung, Prüfungen)	
8	Gartenhaus Kita Oetzen Auszahlung (Ansatz 16.600,00 €) Einzahlung	€ 17.900,19				Maßnahme ist abgeschlossen	43 Soziales und Jugend
9	Kleinstvorhaben Dorfregion Auszahlung Einzahlung		€ 9.200,00 € 5.000,00			Investitionskreditbedarf in Höhe von 4.200,00 € in 2024 bereits berücksichtigt, Kreditermächtigung verfällt mit Haushalt 2026, daher ist der Investitionskreditbedarf erneut zu berücksichtigen, Ansatz wird nach § 20 Abs. 1 KomHKVO übertragen € 4.200,00	45 Gestaltung der Umwelt
10	DE Maßnahme Erneuerung des Kalthauses und Gestaltung der Außenanlage, Planungskosten Auszahlung Einzahlung		€ 405.000,00	€ 263.200,00		Investitionskreditbedarf in Höhe von 12.800,00 € in 2024 bereits berücksichtigt, Kreditermächtigung verfällt mit Haushalt 2026, daher ist der Investitionskreditbedarf erneut zu berücksichtigen, Ansatz wird nach § 20 Abs. 1 KomHKVO übertragen, Antragstellung erfolgte zum September 2025, Ansatz wird um 118.600,00 € erhöht von insgesamt 286.400,00 € auf 405.000,00 €, ebenso die erwartbare Fördersumme um 78.200,00 € von 185.000,00 € auf 263.200,00 € erhöht (entspricht 65 %) Investitionskreditbedarf: € 141.800,00	42 Schule und Kultur
11	Öffentliche Kofinanzierung LEADER Projekt Hoffaden mit Café und Therapiefläche Auszahlung Einzahlung		€ 43.800,00			Maßnahme eingestellt, Investitionskreditbedarf in Höhe von 43.800,00 € aus 2025 wird nicht in Anspruch genommen	45 Gestaltung der Umwelt
12	Zaun Spielplatz Oetzen Auszahlung Einzahlung		€ 10.000,00			Investitionskreditbedarf: € 10.000,00	43 Soziales und Jugend
13	Podest Kita Auszahlung Einzahlung		€ 5.000,00			Investitionskreditbedarf: € 5.000,00	43 Soziales und Jugend
14	Erweiterung Regenwasserkanal Georgsstraße Auszahlung Einzahlung		€ 64.000,00			Investitionskreditbedarf: € 64.000,00	45 Gestaltung der Umwelt
15	DE Maßnahme Straße Im Großen Dorfe und RW-Kanal, zunächst Planungskosten Auszahlung Einzahlung		€ 15.000,00			Investitionskreditbedarf: € 15.000,00 mittelfristig noch nicht in Sopo/Abschreibung berücksichtigt	45 Gestaltung der Umwelt
		Investitionskreditbedarf gesamt ohne Vorfinanzierung	€ 263.600,00				
		Investitionskreditbedarf für Vorfinanzierung (Inanspruchnahme nur bei Bewilligung der dazugehörigen Fördermaßnahme)	€ 1.519.800,00				
		Gesamtinvestitions- kreditbedarf	€ 1.783.400,00				


Ergebnishaushalt
 (Muster 6)

Ergebnishaushalt

Erträge und Aufwendungen		Rechnungs- ergebnis des Vor-Vor- jahres	Ansatz des Vor- jahres	Ansatz des Haus- halts- jahres	Ansatz des ersten Jahres der mittel- fristigen Ergebnis- und Finanz- planung 2027	Ansatz des zweiten Jahres der mittel- fristigen Ergebnis- und Finanz- planung 2028	Ansatz des dritten Jahres der mittel- fristigen Ergebnis- und Finanz- planung 2029
		2024 EUR	2025 EUR	2026 EUR	2027 EUR	2028 EUR	2029 EUR
1		2	3	4	5	6	7
Ordentliche Erträge		--	--	--	--	--	--
1.	Steuern und ähnliche Abgaben	1.843.234,39	1.257.600	1.600.900	1.608.200	1.615.800	1.621.400
2.	Zuwendungen und allgemeine Umlagen	265.546,75	246.600	295.900	296.000	297.000	298.000
3.	Auflösungserträge aus Sonderposten	57.125,00	52.700	50.200	98.800	109.300	109.200
5.	Öffentlich-rechtliche Entgelte	250,00	300	300	300	300	300
6.	Privatrechtliche Entgelte	13.451,11	12.400	12.700	12.700	12.700	12.700
7.	Kostenerstattungen und Kostenumlagen	7.140,89	4.600	3.200	3.200	3.200	3.200
8.	Zinsen und ähnliche Finanzerträge	11.917,86	2.000	2.500	2.500	2.500	2.500
11.	Sonstige ordentliche Erträge	78.370,05	445.200	120.400	29.000	29.000	29.000
12.	= Summe ordentliche Erträge	2.277.036,05	2.021.400	2.086.100	2.050.700	2.069.800	2.076.300
Ordentliche Aufwendungen		--	--	--	--	--	--
15.	Aufwendungen für Sach- und Dienstleistungen	83.607,18	116.100	148.900	133.400	133.400	133.400
16.	Abschreibungen	91.196,00	102.000	90.700	123.700	172.500	172.100
17.	Zinsen und ähnliche Aufwendungen	-110,66	63.200	18.900	84.100	68.600	49.000
18.	Transferaufwendungen	1.827.349,00	1.654.900	1.965.800	1.657.300	1.663.800	1.670.000
19.	Sonstige ordentliche Aufwendungen	41.652,81	43.200	51.400	49.400	49.400	49.400
20.	= Summe ordentliche Aufwendungen	2.043.694,33	1.979.400	2.275.700	2.047.900	2.087.700	2.073.900
21.	ordentliches Ergebnis (Summe ordentliche Erträge abzüglich Summe ordentliche Aufwendungen)	233.341,72	42.000	-189.600	2.800	-17.900	2.400
22.	Außerordentliche Erträge	148,09	0	0	0	0	0
24.	außerordentliches Ergebnis (außerordentliche Erträge abzüglich außerordentliche Aufwendungen)	148,09	0	0	0	0	0
25.	Jahresergebnis (Saldo aus dem ordentlichen und dem außerordentlichen Ergebnis) Überschuss (+)/Fehlbetrag (-)	233.489,81	42.000	-189.600	2.800	-17.900	2.400


**Finanzhaushalt
(Muster 7)**
Finanzhaushalt

Einzahlungen und Auszahlungen		Rechnungs- ergebnis des Vor-Vor- jahres	Ansatz des Vor- jahres	Ansatz des Haus- halts- jahres	Ansatz des ersten Jahres der mittel- fristigen Ergebnis- und Finanz- planung 2027	Ansatz des zweiten Jahres der mittel- fristigen Ergebnis- und Finanz- planung 2028	Ansatz des dritten Jahres der mittel- fristigen Ergebnis- und Finanz- planung 2029
		2024 EUR	2025 EUR	2026 EUR	2027 EUR	2028 EUR	2029 EUR
1		2	3	4	5	6	7
Einzahlungen aus laufender Verwaltungstätigkeit		--	--	--	--	--	--
1.	Steuern und ähnliche Abgaben	1.829.335,87	1.257.600	1.600.900	1.608.200	1.615.800	1.621.400
2.	Zuwendungen und allgemeine Umlagen	36.243,19	246.600	295.900	296.000	297.000	298.000
4.	öffentlich-rechtliche Entgelte	225,00	300	300	300	300	300
5.	privatrechtliche Entgelte	13.085,68	12.400	12.700	12.700	12.700	12.700
6.	Kostenerstattungen und Kostenumlagen	7.140,89	4.600	3.200	3.200	3.200	3.200
7.	Zinsen und ähnliche Einzahlungen	12.204,86	2.000	2.500	2.500	2.500	2.500
8.	sonstige haushaltswirksame Einzahlungen	71.826,24	41.600	34.500	34.500	34.500	34.500
9.	= Summe der Einzahlungen aus laufender Verwaltungstätigkeit	1.970.061,73	1.565.100	1.950.000	1.957.400	1.966.000	1.972.600
Auszahlungen aus laufender Verwaltungstätigkeit		--	--	--	--	--	--
12.	Auszahlungen für Sach- und Dienstleistungen und für den Erwerb geringwertiger Vermögensgegenstände	89.386,52	116.100	148.900	133.400	133.400	133.400
13.	Zinsen und ähnliche Auszahlungen	156,34	63.200	18.900	84.100	68.600	49.000
14.	Transferauszahlungen	1.272.036,10	1.654.900	1.965.800	1.657.300	1.663.800	1.670.000
15.	sonstige haushaltswirksame Auszahlungen	41.405,69	49.900	56.900	54.900	54.900	54.900
16.	= Summe der Auszahlungen aus laufender Verwaltungstätigkeit	1.402.984,65	1.884.100	2.190.500	1.929.700	1.920.700	1.907.300
17.	Saldo aus laufender Verwaltungstätigkeit (Summe der Einzahlungen abzüglich Summe der Auszahlungen aus Verwaltungstätigkeit)	567.077,08	-319.000	-240.500	27.700	45.300	65.300
Einzahlungen für Investitionstätigkeit		--	--	--	--	--	--
18.	Zuwendungen für Investitionstätigkeit	0,00	0	0	0	1.360.200	0
19.	Beiträge u. ä. Entgelte für Investitionstätigkeit	0,00	0	0	0	154.600	0
23.	= Summe der Einzahlungen für Investitionstätigkeit	0,00	0	0	0	1.514.800	0
Auszahlungen für Investitionstätigkeit		--	--	--	--	--	--
24.	Erwerb von Grundstücken und Gebäuden	4.187,42	22.700	0	0	0	0
25.	Baumaßnahmen	48.759,21	2.559.400	462.600	0	0	0
26.	Erwerb von beweglichem Sachvermögen	4.366,11	53.800	5.000	0	0	0
30.	= Summe der Auszahlungen für Investitionstätigkeit	57.312,74	2.635.900	467.600	0	0	0
31.	Saldo aus Investitionstätigkeit (Summe Einzahlungen abzüglich Summe Auszahlungen für Investitionstätigkeit)	-57.312,74	-2.635.900	-467.600	0	1.514.800	0
32.	Finanzmittel-Überschuss/-Fehlbetrag (Summen Zeile 17 und 31)	509.764,34	-2.954.900	-708.100	27.700	1.560.100	65.300
Ein-, Auszahlungen aus Finanzierungstätigkeit							
33.	"Einzahlungen; Aufnahme Von Krediten und inneren Darlehen für Investitionstätigkeit"	0,00	2.657.400	1.783.400	0	0	0
34.	"Auszahlungen; Tilgung von Krediten und Rückzahlung von inneren Darlehen für Investitionstätigkeit"	16.656,66	404.100	68.100	559.800	559.800	517.600


**Finanzhaushalt
(Muster 7)**
Finanzhaushalt

Einzahlungen und Auszahlungen		Rechnungs- ergebnis des Vor-Vor- jahres	Ansatz des Vor- jahres	Ansatz des Haus- halts- jahres	Ansatz des ersten Jahres der mittel- fristigen Ergebnis- und Finanz- planung 2027 EUR	Ansatz des zweiten Jahres der mittel- fristigen Ergebnis- und Finanz- planung 2028 EUR	Ansatz des dritten Jahres der mittel- fristigen Ergebnis- und Finanz- planung 2029 EUR
		2024 EUR	2025 EUR	2026 EUR	2027 EUR	2028 EUR	2029 EUR
1		2	3	4	5	6	7
35.	Saldo aus Finanzierungstätigkeit (Saldo aus Zeile 33 und 34)	-16.656,66	2.253.300	1.715.300	-559.800	-559.800	-517.600
36.	Finanzmittelveränderung (Summe der Zeilen 32 und 35)	493.107,68	-701.600	1.007.200	-532.100	1.000.300	-452.300



Gemeinde 4
Produktbereich 41

Gemeinde Oetzen
Zentrale Verwaltung

**Teilhaushalt
(Muster 8)**

B. Teilergebnishaushalt

Erträge und Aufwendungen		Rechnungs- ergebnis des Vor-Vor- jahres	Ansatz des Vor- jahres	Ansatz des Haus- halts- jahres	Ansatz des ersten Jahres der mittel- fristigen Ergebnis- und Finanz- planung 2027 EUR	Ansatz des zweiten Jahres der mittel- fristigen Ergebnis- und Finanz- planung 2028 EUR	Ansatz des dritten Jahres der mittel- fristigen Ergebnis- und Finanz- planung 2029 EUR
		2024 EUR	2025 EUR	2026 EUR	2027 EUR	2028 EUR	2029 EUR
1		2	3	4	5	6	7
Ordentliche Erträge		--	--	--	--	--	--
3.	Auflösungserträge aus Sonderposten	329,00	300	300	300	300	300
6.	Privatrechtliche Entgelte	3.063,81	2.600	2.900	2.900	2.900	2.900
11.	Sonstige ordentliche Erträge	229,50	0	0	0	0	0
12.	= Summe ordentliche Erträge	3.622,31	2.900	3.200	3.200	3.200	3.200
Ordentliche Aufwendungen		--	--	--	--	--	--
15.	Aufwendungen für Sach- und Dienstleistungen	2.343,94	16.700	6.800	6.800	6.800	6.800
16.	Abschreibungen	1.793,00	1.800	1.400	1.400	1.400	1.400
19.	Sonstige ordentliche Aufwendungen	30.967,41	34.500	41.200	41.200	41.200	41.200
20.	= Summe ordentliche Aufwendungen	35.104,35	53.000	49.400	49.400	49.400	49.400
21.	ordentliches Ergebnis (Summe ordentliche Erträge abzüglich ordentliche Aufwendungen)	-31.482,04	-50.100	-46.200	-46.200	-46.200	-46.200
24.	außerordentliches Ergebnis (außerordentliche Erträge abzüglich außerordentliche Aufwendungen)	0,00	0	0	0	0	0
25.	Jahresergebnis (Saldo aus dem ordentlichen aund dem außerordentlichen Ergebnis) Überschuss (+)/Fehlbetrag (-)	-31.482,04	-50.100	-46.200	-46.200	-46.200	-46.200
28.	Saldo aus internen Leistungsbeziehungen	0,00	0	0	0	0	0
29.	Ergebnis unter Berücksichtigung der internen Leistungsbeziehungen	-31.482,04	-50.100	-46.200	-46.200	-46.200	-46.200



**Teilhaushalt
(Muster 8)**

C. Teilfinanzhaushalt

Einzahlungen und Auszahlungen		Rechnungs- ergebnis des Vor-Vor- jahres	Ansatz des Vor- jahres	Ansatz des Haus- halts- jahres	Verpflichtu- ngsmäch- tigungen 2026 EUR	Ansatz des ersten Jahres der mittel- fristigen Ergebnis- und Finanz- planung 2027 EUR	Ansatz des zweiten Jahres der mittel- fristigen Ergebnis- und Finanz- planung 2028 EUR	Ansatz des dritten Jahres der mittel- fristigen Ergebnis- und Finanz- planung 2029 EUR
		2024 EUR	2025 EUR	2026 EUR				
1		2	3	4	5	6	7	8
Einzahlungen aus laufender Verwaltungstätigkeit		--	--	--	--	--	--	--
5.	privatrechtliche Entgelte	3.125,68	2.600	2.900	0	2.900	2.900	2.900
9.	= Summe der Einzahlungen aus laufender Verwaltungstätigkeit	3.125,68	2.600	2.900	0	2.900	2.900	2.900
Auszahlungen aus laufender Verwaltungstätigkeit		--	--	--	--	--	--	--
12.	Auszahlungen für Sach- und Dienstleistungen und für den Erwerb geringwertiger Vermögensgegenstände	2.171,99	16.700	6.800	0	6.800	6.800	6.800
15.	sonstige haushaltwirksame Auszahlungen	30.901,80	34.500	41.200	0	41.200	41.200	41.200
16.	= Summe der Auszahlungen aus laufender Verwaltungstätigkeit	33.073,79	51.200	48.000	0	48.000	48.000	48.000
17.	Saldo aus laufender Verwaltungstätigkeit (Summe der Einzahlungen abzüglich Summe der Auszahlungen aus Verwaltungstätigkeit)	-29.948,11	-48.600	-45.100	0	-45.100	-45.100	-45.100
Einzahlungen für Investitionstätigkeit		--	--	--	--	--	--	--
23.	= Summe der Einzahlungen für Investitionstätigkeit	0,00	0	0	0	0	0	0
Auszahlungen für Investitionstätigkeit		--	--	--	--	--	--	--
24.	Erwerb von Grundstücken und Gebäuden	4.187,42	0	0	0	0	0	0
30.	= Summe der Auszahlungen für Investitionstätigkeit	4.187,42	0	0	0	0	0	0
31.	Saldo aus Investitionstätigkeit (Summe Einzahlungen abzüglich Summe Auszahlungen für Investitionstätigkeit)	-4.187,42	0	0	0	0	0	0
32.	Finanzmittel-Überschuss/-Fehlbetrag (Summen Zeile 17 und 31)	-34.135,53	-48.600	-45.100	0	-45.100	-45.100	-45.100
Ein-, Auszahlungen aus Finanzierungstätigkeit								
35.	Saldo aus Finanzierungstätigkeit (Saldo aus Zeile 33 und 34)	0,00	0	0	0	0	0	0
36.	Finanzmittelveränderung (Summe der Zeilen 32 und 35)	-34.135,53	-48.600	-45.100	0	-45.100	-45.100	-45.100



Gemeinde	4	Gemeinde Oetzen
Produktbereich	41	Zentrale Verwaltung
Produktgruppe	411	Innere Verwaltung
Produkt	41111	Gemeindeorgane (örtl./überörtl) BGM, Rat, VA

Produktbeschreibung

Produktbereich: 11 Innere Verwaltung

Produktgruppe: 111 Verwaltungssteuerung- und service

Produkt: 1111 Gemeindeorgane BGM, Rat, VA

Verantwortliche Person/en

Gemeindedirektor

Verantwortliche Organisationseinheit

Verwaltungsleitung

Kurzbeschreibung

Betreuung der politischen Gremien

Zielgruppe

Politische Mandatsträger

Auftragsgrundlage

NKomVG, GO des Rates

Zugeordnete Kostenstellen

411111 Gemeindeorgane

Pflichtaufgaben

Ja

Rechtsbindungsgrad

Muss X Soll O Kann O

Freiwillige Aufgaben

Nein



**Teilhaushalt
(Muster 8)**

B. Teilergebnishaushalt

Erträge und Aufwendungen	Rechnungs- ergebnis des Vor-Vor- jahres	Ansatz des Vor- jahres	Ansatz des Haus- halts- jahres	Ansatz des ersten Jahres der mittel- fristigen Ergebnis- und Finanz- planung 2027 EUR	Ansatz des zweiten Jahres der mittel- fristigen Ergebnis- und Finanz- planung 2028 EUR	Ansatz des dritten Jahres der mittel- fristigen Ergebnis- und Finanz- planung 2029 EUR
	2024 EUR	2025 EUR	2026 EUR	2027 EUR	2028 EUR	2029 EUR
1	2	3	4	5	6	7
Ordentliche Erträge	--	--	--	--	--	--
12. = Summe ordentliche Erträge	0,00	0	0	0	0	0
Ordentliche Aufwendungen	--	--	--	--	--	--
15. Aufwendungen für Sach- und Dienstleistungen	476,49	10.500	2.500	2.500	2.500	2.500
16. Abschreibungen	424,00	400	0	0	0	0
19. Sonstige ordentliche Aufwendungen	21.729,81	23.900	30.600	30.600	30.600	30.600
20. = Summe ordentliche Aufwendungen	22.630,30	34.800	33.100	33.100	33.100	33.100
21. ordentliches Ergebnis (Summe ordentliche Erträge abzüglich ordentliche Aufwendungen)	-22.630,30	-34.800	-33.100	-33.100	-33.100	-33.100
24. außerordentliches Ergebnis (außerordentliche Erträge abzüglich außerordentliche Aufwendungen)	0,00	0	0	0	0	0
25. Jahresergebnis (Saldo aus dem ordentlichen aund dem außerordentlichen Ergebnis) Überschuss (+)/Fehlbetrag (-)	-22.630,30	-34.800	-33.100	-33.100	-33.100	-33.100
28. Saldo aus internen Leistungsbeziehungen	0,00	0	0	0	0	0
29. Ergebnis unter Berücksichtigung der internen Leistungsbeziehungen	-22.630,30	-34.800	-33.100	-33.100	-33.100	-33.100



Gemeinde	4	Gemeinde Oetzen
Produktbereich	41	Zentrale Verwaltung
Produktgruppe	411	Innere Verwaltung
Produkt	41111	Gemeindeorgane (örtl./überörtl) BGM, Rat, VA

Teilhaushalt (Muster 8)

C. Teilfinanzhaushalt

Einzahlungen und Auszahlungen		Rechnungs- ergebnis des Vor-Vor- jahres	Ansatz des Vor- jahres	Ansatz des Haus- halts- jahres	Verpflichtu- ngsermächt- igungen 2026 EUR	Ansatz des ersten Jahres der mittel- fristigen Ergebnis- und Finanz- planung 2027 EUR	Ansatz des zweiten Jahres der mittel- fristigen Ergebnis- und Finanz- planung 2028 EUR	Ansatz des dritten Jahres der mittel- fristigen Ergebnis- und Finanz- planung 2029 EUR
		2024 EUR	2025 EUR	2026 EUR				
1		2	3	4	5	6	7	8
Einzahlungen aus laufender Verwaltungstätigkeit		--	--	--	--	--	--	--
9.	= Summe der Einzahlungen aus laufender Verwaltungstätigkeit	0,00	0	0	0	0	0	0
Auszahlungen aus laufender Verwaltungstätigkeit		--	--	--	--	--	--	--
12.	Auszahlungen für Sach- und Dienstleistungen und für den Erwerb geringwertiger Vermögensgegenstände	476,49	10.500	2.500	0	2.500	2.500	2.500
15.	sonstige haushaltwirksame Auszahlungen	21.779,59	23.900	30.600	0	30.600	30.600	30.600
16.	= Summe der Auszahlungen aus laufender Verwaltungstätigkeit	22.256,08	34.400	33.100	0	33.100	33.100	33.100
17.	Saldo aus laufender Verwaltungstätigkeit (Summe der Einzahlungen abzüglich Summe der Auszahlungen aus Verwaltungstätigkeit)	-22.256,08	-34.400	-33.100	0	-33.100	-33.100	-33.100
Einzahlungen für Investitionstätigkeit		--	--	--	--	--	--	--
23.	= Summe der Einzahlungen für Investitionstätigkeit	0,00	0	0	0	0	0	0
Auszahlungen für Investitionstätigkeit		--	--	--	--	--	--	--
30.	= Summe der Auszahlungen für Investitionstätigkeit	0,00	0	0	0	0	0	0
31.	Saldo aus Investitionstätigkeit (Summe Einzahlungen abzüglich Summe Auszahlungen für Investitionstätigkeit)	0,00	0	0	0	0	0	0
32.	Finanzmittel-Überschuss/-Fehlbetrag (Summen Zeile 17 und 31)	-22.256,08	-34.400	-33.100	0	-33.100	-33.100	-33.100
Ein-, Auszahlungen aus Finanzierungstätigkeit								
35.	Saldo aus Finanzierungstätigkeit (Saldo aus Zeile 33 und 34)	0,00	0	0	0	0	0	0
36.	Finanzmittelveränderung (Summe der Zeilen 32 und 35)	-22.256,08	-34.400	-33.100	0	-33.100	-33.100	-33.100

Gemeinde 4 Gemeinde Oetzen
 Produktbereich 41 Zentrale Verwaltung
 Produktgruppe 411 Innere Verwaltung
 Produkt 41111 Gemeindeorgane (örtl./überörtl) BGM, Rat, VA
 Kostenstelle 411110 Gemeindeorgane



**Teilhaushalt
(Muster 8)**

B. Teilergebnishaushalt

Erträge und Aufwendungen	Rechnungs- ergebnis des Vor-Vor- jahres	Ansatz des Vor- jahres	Ansatz des Haus- halts- jahres	Ansatz des ersten Jahres der mittel- fristigen Ergebnis- und Finanz- planung 2027	Ansatz des zweiten Jahres der mittel- fristigen Ergebnis- und Finanz- planung 2028	Ansatz des dritten Jahres der mittel- fristigen Ergebnis- und Finanz- planung 2029
	2024 EUR	2025 EUR	2026 EUR	2027 EUR	2028 EUR	2029 EUR
1	2	3	4	5	6	7
Ordentliche Erträge	--	--	--	--	--	--
12. = Summe ordentliche Erträge	0,00	0	0	0	0	0
Ordentliche Aufwendungen	--	--	--	--	--	--
15. Aufwendungen für Sach- und Dienstleistungen	476,49	10.500	2.500	2.500	2.500	2.500
42 310 00 Mieten und Pachten	0,00	500	500	500	500	500
42 710 00 Besond. Verw.-/Betriebsaufw.	476,49	10.000	2.000	2.000	2.000	2.000
16. Abschreibungen	424,00	400	0	0	0	0
47 117 00 Abschreib. Betriebsausstattung	424,00	400	0	0	0	0
19. Sonstige ordentliche Aufwendungen	21.729,81	23.900	30.600	30.600	30.600	30.600
44 210 00 Aufw. ehrenamtliche/sonst.Tätigk.	20.754,00	23.500	23.500	23.500	23.500	23.500
44 290 00 Sonst. Inanspruchnahme Rechte/Dienste	659,65	0	6.500	6.500	6.500	6.500
44 310 00 Geschäftsaufw.	10,26	0	0	0	0	0
44 410 00 Steuern, Versicherungen, Schadensfälle	305,90	400	600	600	600	600
20. = Summe ordentliche Aufwendungen	22.630,30	34.800	33.100	33.100	33.100	33.100
21. ordentliches Ergebnis (Summe ordentliche Erträge abzüglich ordentliche Aufwendungen)	-22.630,30	-34.800	-33.100	-33.100	-33.100	-33.100
24. außerordentliches Ergebnis (außerordentliche Erträge abzüglich außerordentliche Aufwendungen)	0,00	0	0	0	0	0
25. Jahresergebnis (Saldo aus dem ordentlichen aund dem außerordentlichen Ergebnis) Überschuss (+)/Fehlbetrag (-)	-22.630,30	-34.800	-33.100	-33.100	-33.100	-33.100
28. Saldo aus internen Leistungsbeziehungen	0,00	0	0	0	0	0
29. Ergebnis unter Berücksichtigung der internen Leistungsbeziehungen	-22.630,30	-34.800	-33.100	-33.100	-33.100	-33.100



Gemeinde	4	Gemeinde Oetzen
Produktbereich	41	Zentrale Verwaltung
Produktgruppe	411	Innere Verwaltung
Produkt	41111	Gemeindeorgane (örtl./überörtl) BGM, Rat, VA
Kostenstelle	411110	Gemeindeorgane

Teilhaushalt (Muster 8)

C. Teilfinanzhaushalt

Einzahlungen und Auszahlungen		Rechnungs- ergebnis des Vor-Vor- jahres	Ansatz des Vor- jahres	Ansatz des Haus- halts- jahres	Verpflichtu- ngsermächt- igungen 2026 EUR	Ansatz des ersten Jahres der mittel- fristigen Ergebnis- und Finanz- planung 2027 EUR	Ansatz des zweiten Jahres der mittel- fristigen Ergebnis- und Finanz- planung 2028 EUR	Ansatz des dritten Jahres der mittel- fristigen Ergebnis- und Finanz- planung 2029 EUR
		2024 EUR	2025 EUR	2026 EUR				
1		2	3	4	5	6	7	8
Einzahlungen aus laufender Verwaltungstätigkeit		--	--	--	--	--	--	--
9.	= Summe der Einzahlungen aus laufender Verwaltungstätigkeit	0,00	0	0	0	0	0	0
Auszahlungen aus laufender Verwaltungstätigkeit		--	--	--	--	--	--	--
12.	Auszahlungen für Sach- und Dienstleistungen und für den Erwerb geringwertiger Vermögensgegenstände	476,49	10.500	2.500	0	2.500	2.500	2.500
	72 310 00 Mieten und Pachten	0,00	500	500	0	500	500	500
	72 710 00 Besondere Verw- /Betriebsausz.	476,49	10.000	2.000	0	2.000	2.000	2.000
15.	sonstige haushaltwirksame Auszahlungen	21.779,59	23.900	30.600	0	30.600	30.600	30.600
	74 210 00 Ausz.. ehrenamtliche/sonst. Tätigk.	20.754,00	23.500	23.500	0	23.500	23.500	23.500
	74 290 00 Sonst. Inanspruchnahme Rechte/Dienste	659,65	0	6.500	0	6.500	6.500	6.500
	74 310 00 Geschäftsausz.	60,04	0	0	0	0	0	0
	74 410 00 Steuern, Versicherungen, Schadensfälle	305,90	400	600	0	600	600	600
16.	= Summe der Auszahlungen aus laufender Verwaltungstätigkeit	22.256,08	34.400	33.100	0	33.100	33.100	33.100
17.	Saldo aus laufender Verwaltungstätigkeit (Summe der Einzahlungen abzüglich Summe der Auszahlungen aus Verwaltungstätigkeit)	-22.256,08	-34.400	-33.100	0	-33.100	-33.100	-33.100
Einzahlungen für Investitionstätigkeit		--	--	--	--	--	--	--
23.	= Summe der Einzahlungen für Investitionstätigkeit	0,00	0	0	0	0	0	0
Auszahlungen für Investitionstätigkeit		--	--	--	--	--	--	--
30.	= Summe der Auszahlungen für Investitionstätigkeit	0,00	0	0	0	0	0	0
31.	Saldo aus Investitionstätigkeit (Summe Einzahlungen abzüglich Summe Auszahlungen für Investitionstätigkeit)	0,00	0	0	0	0	0	0
32.	Finanzmittel-Überschuss/-Fehlbetrag (Summen Zeile 17 und 31)	-22.256,08	-34.400	-33.100	0	-33.100	-33.100	-33.100
Ein-, Auszahlungen aus Finanzierungstätigkeit								
35.	Saldo aus Finanzierungstätigkeit (Saldo aus Zeile 33 und 34)	0,00	0	0	0	0	0	0
36.	Finanzmittelveränderung (Summe der Zeilen 32 und 35)	-22.256,08	-34.400	-33.100	0	-33.100	-33.100	-33.100

Gemeinde	4	Gemeinde Oetzen
Produktbereich	41	Zentrale Verwaltung
Produktgruppe	411	Innere Verwaltung
Produkt	41113	Einrichtungen für die gesamte Verwaltung



Produktbeschreibung

Produktbereich: 11 Innere Verwaltung

Produktgruppe: 111 Verwaltungsteuerung und -service

Produkt: 1113 Einrichtungen für die gesamte Verwaltung

Verantwortliche Person/en

Gemeindedirektor

Verantwortliche Organisationseinheit

Innere Dienste

Kurzbeschreibung

Innere und äußere Organisation sowie Unterstützung bei der Steuerung der Verwaltung, Servicedienste für die gesamte Verwaltung

Zielgruppe

Mitarbeiter/innen der Gemeinde Oetzen

Auftragsgrundlage

NKomVG, verschiedene Spezialgesetze

Zugeordnete Kostenstellen

411130 Verwaltung allgemein

Pflichtaufgaben

Ja

Rechtsbindungsgrad

Muss X Soll O Kann O

Freiwillige Aufgaben

Nein



Gemeinde	4	Gemeinde Oetzen
Produktbereich	41	Zentrale Verwaltung
Produktgruppe	411	Innere Verwaltung
Produkt	41113	Einrichtungen für die gesamte Verwaltung

Teilhaushalt (Muster 8)

B. Teilergebnishaushalt

Erträge und Aufwendungen		Rechnungs- ergebnis des Vor-Vor- jahres	Ansatz des Vor- jahres	Ansatz des Haus- halts- jahres	Ansatz des ersten Jahres der mittel- fristigen Ergebnis- und Finanz- planung 2027 EUR	Ansatz des zweiten Jahres der mittel- fristigen Ergebnis- und Finanz- planung 2028 EUR	Ansatz des dritten Jahres der mittel- fristigen Ergebnis- und Finanz- planung 2029 EUR
		2024 EUR	2025 EUR	2026 EUR	2027 EUR	2028 EUR	2029 EUR
1		2	3	4	5	6	7
Ordentliche Erträge		--	--	--	--	--	--
11.	Sonstige ordentliche Erträge	229,50	0	0	0	0	0
12.	= Summe ordentliche Erträge	229,50	0	0	0	0	0
Ordentliche Aufwendungen		--	--	--	--	--	--
15.	Aufwendungen für Sach- und Dienstleistungen	0,00	500	500	500	500	500
19.	Sonstige ordentliche Aufwendungen	6.406,35	9.000	9.000	9.000	9.000	9.000
20.	= Summe ordentliche Aufwendungen	6.406,35	9.500	9.500	9.500	9.500	9.500
21.	ordentliches Ergebnis (Summe ordentliche Erträge abzüglich ordentliche Aufwendungen)	-6.176,85	-9.500	-9.500	-9.500	-9.500	-9.500
24.	außerordentliches Ergebnis (außerordentliche Erträge abzüglich außerordentliche Aufwendungen)	0,00	0	0	0	0	0
25.	Jahresergebnis (Saldo aus dem ordentlichen aund dem außerordentlichen Ergebnis) Überschuss (+)/Fehlbetrag (-)	-6.176,85	-9.500	-9.500	-9.500	-9.500	-9.500
28.	Saldo aus internen Leistungsbeziehungen	0,00	0	0	0	0	0
29.	Ergebnis unter Berücksichtigung der internen Leistungsbeziehungen	-6.176,85	-9.500	-9.500	-9.500	-9.500	-9.500

Gemeinde 4 Gemeinde Oetzen
 Produktbereich 41 Zentrale Verwaltung
 Produktgruppe 411 Innere Verwaltung
 Produkt 41113 Einrichtungen für die gesamte Verwaltung



**Teilhaushalt
(Muster 8)**

C. Teilfinanzhaushalt

Einzahlungen und Auszahlungen	Rechnungs- ergebnis des Vor-Vor- jahres	Ansatz des Vor- jahres	Ansatz des Haus- halts- jahres	Verpflichtu- ngsmäch- tigungen 2026 EUR	Ansatz des ersten Jahres der mittel- fristigen Ergebnis- und Finanz- planung 2027 EUR	Ansatz des zweiten Jahres der mittel- fristigen Ergebnis- und Finanz- planung 2028 EUR	Ansatz des dritten Jahres der mittel- fristigen Ergebnis- und Finanz- planung 2029 EUR
	2024 EUR	2025 EUR	2026 EUR				
1	2	3	4	5	6	7	8
Einzahlungen aus laufender Verwaltungstätigkeit	--	--	--	--	--	--	--
9. = Summe der Einzahlungen aus laufender Verwaltungstätigkeit	0,00	0	0	0	0	0	0
Auszahlungen aus laufender Verwaltungstätigkeit	--	--	--	--	--	--	--
12. Auszahlungen für Sach- und Dienstleistungen und für den Erwerb geringwertiger Vermögensgegenstände	0,00	500	500	0	500	500	500
15. sonstige haushaltwirksame Auszahlungen	6.290,96	9.000	9.000	0	9.000	9.000	9.000
16. = Summe der Auszahlungen aus laufender Verwaltungstätigkeit	6.290,96	9.500	9.500	0	9.500	9.500	9.500
17. Saldo aus laufender Verwaltungstätigkeit (Summe der Einzahlungen abzüglich Summe der Auszahlungen aus Verwaltungstätigkeit)	-6.290,96	-9.500	-9.500	0	-9.500	-9.500	-9.500
Einzahlungen für Investitionstätigkeit	--	--	--	--	--	--	--
23. = Summe der Einzahlungen für Investitionstätigkeit	0,00	0	0	0	0	0	0
Auszahlungen für Investitionstätigkeit	--	--	--	--	--	--	--
30. = Summe der Auszahlungen für Investitionstätigkeit	0,00	0	0	0	0	0	0
31. Saldo aus Investitionstätigkeit (Summe Einzahlungen abzüglich Summe Auszahlungen für Investitionstätigkeit)	0,00	0	0	0	0	0	0
32. Finanzmittel-Überschuss/-Fehlbetrag (Summen Zeile 17 und 31)	-6.290,96	-9.500	-9.500	0	-9.500	-9.500	-9.500
Ein-, Auszahlungen aus Finanzierungstätigkeit							
35. Saldo aus Finanzierungstätigkeit (Saldo aus Zeile 33 und 34)	0,00	0	0	0	0	0	0
36. Finanzmittelveränderung (Summe der Zeilen 32 und 35)	-6.290,96	-9.500	-9.500	0	-9.500	-9.500	-9.500



Gemeinde	4	Gemeinde Oetzen
Produktbereich	41	Zentrale Verwaltung
Produktgruppe	411	Innere Verwaltung
Produkt	41113	Einrichtungen für die gesamte Verwaltung
Kostenstelle	411130	Verwaltung allgemein

Teilhaushalt (Muster 8)

B. Teilergebnishaushalt

Erträge und Aufwendungen		Rechnungs- ergebnis des Vor-Vor- jahres	Ansatz des Vor- jahres	Ansatz des Haus- halts- jahres	Ansatz des ersten Jahres der mittel- fristigen Ergebnis- und Finanz- planung 2027 EUR	Ansatz des zweiten Jahres der mittel- fristigen Ergebnis- und Finanz- planung 2028 EUR	Ansatz des dritten Jahres der mittel- fristigen Ergebnis- und Finanz- planung 2029 EUR
		2024 EUR	2025 EUR	2026 EUR	2027 EUR	2028 EUR	2029 EUR
1		2	3	4	5	6	7
Ordentliche Erträge		--	--	--	--	--	--
11.	Sonstige ordentliche Erträge	229,50	0	0	0	0	0
	35 829 00 Inanspr. andere Rst.	229,50	0	0	0	0	0
12.	= Summe ordentliche Erträge	229,50	0	0	0	0	0
Ordentliche Aufwendungen		--	--	--	--	--	--
15.	Aufwendungen für Sach- und Dienstleistungen	0,00	500	500	500	500	500
	42 220 00 Erwerb geringwertige VG	0,00	500	500	500	500	500
19.	Sonstige ordentliche Aufwendungen	6.406,35	9.000	9.000	9.000	9.000	9.000
	44 310 00 Geschäftsaufw.	3.082,89	5.500	5.500	5.500	5.500	5.500
	44 410 00 Steuern, Versicherungen, Schadensfälle	3.323,46	3.500	3.500	3.500	3.500	3.500
20.	= Summe ordentliche Aufwendungen	6.406,35	9.500	9.500	9.500	9.500	9.500
21.	ordentliches Ergebnis (Summe ordentliche Erträge abzüglich ordentliche Aufwendungen)	-6.176,85	-9.500	-9.500	-9.500	-9.500	-9.500
24.	außerordentliches Ergebnis (außerordentliche Erträge abzüglich außerordentliche Aufwendungen)	0,00	0	0	0	0	0
25.	Jahresergebnis (Saldo aus dem ordentlichen aund dem außerordentlichen Ergebnis) Überschuss (+)/Fehlbetrag (-)	-6.176,85	-9.500	-9.500	-9.500	-9.500	-9.500
28.	Saldo aus internen Leistungsbeziehungen	0,00	0	0	0	0	0
29.	Ergebnis unter Berücksichtigung der internen Leistungsbeziehungen	-6.176,85	-9.500	-9.500	-9.500	-9.500	-9.500

Gemeinde	4	Gemeinde Oetzen
Produktbereich	41	Zentrale Verwaltung
Produktgruppe	411	Innere Verwaltung
Produkt	41113	Einrichtungen für die gesamte Verwaltung
Kostenstelle	411130	Verwaltung allgemein



**Teilhaushalt
(Muster 8)**

C. Teilfinanzhaushalt

Einzahlungen und Auszahlungen		Rechnungs- ergebnis des Vor-Vor- jahres	Ansatz des Vor- jahres	Ansatz des Haus- halts- jahres	Verpflichtu- ngsermächt- igungen 2026 EUR	Ansatz des ersten Jahres der mittel- fristigen Ergebnis- und Finanz- planung 2027 EUR	Ansatz des zweiten Jahres der mittel- fristigen Ergebnis- und Finanz- planung 2028 EUR	Ansatz des dritten Jahres der mittel- fristigen Ergebnis- und Finanz- planung 2029 EUR
		2024 EUR	2025 EUR	2026 EUR				
1		2	3	4	5	6	7	8
Einzahlungen aus laufender Verwaltungstätigkeit		--	--	--	--	--	--	--
9.	= Summe der Einzahlungen aus laufender Verwaltungstätigkeit	0,00	0	0	0	0	0	0
Auszahlungen aus laufender Verwaltungstätigkeit		--	--	--	--	--	--	--
12.	Auszahlungen für Sach- und Dienstleistungen und für den Erwerb geringwertiger Vermögensgegenstände 72 220 00 Erwerb geringwertige VG	0,00 0,00	500 500	500 500	0 0	500 500	500 500	500 500
15.	sonstige haushaltwirksame Auszahlungen 74 310 00 Geschäftsausz. 74 410 00 Steuern, Versicherungen, Schadensfälle	6.290,96 2.967,50 3.323,46	9.000 5.500 3.500	9.000 5.500 3.500	0 0 0	9.000 5.500 3.500	9.000 5.500 3.500	9.000 5.500 3.500
16.	= Summe der Auszahlungen aus laufender Verwaltungstätigkeit	6.290,96	9.500	9.500	0	9.500	9.500	9.500
17.	Saldo aus laufender Verwaltungstätigkeit (Summe der Einzahlungen abzüglich Summe der Auszahlungen aus Verwaltungstätigkeit)	-6.290,96	-9.500	-9.500	0	-9.500	-9.500	-9.500
Einzahlungen für Investitionstätigkeit		--	--	--	--	--	--	--
23.	= Summe der Einzahlungen für Investitionstätigkeit	0,00	0	0	0	0	0	0
Auszahlungen für Investitionstätigkeit		--	--	--	--	--	--	--
30.	= Summe der Auszahlungen für Investitionstätigkeit	0,00	0	0	0	0	0	0
31.	Saldo aus Investitionstätigkeit (Summe Einzahlungen abzüglich Summe Auszahlungen für Investitionstätigkeit)	0,00	0	0	0	0	0	0
32.	Finanzmittel-Überschuss/-Fehlbetrag (Summen Zeile 17 und 31)	-6.290,96	-9.500	-9.500	0	-9.500	-9.500	-9.500
Ein-, Auszahlungen aus Finanzierungstätigkeit								
35.	Saldo aus Finanzierungstätigkeit (Saldo aus Zeile 33 und 34)	0,00	0	0	0	0	0	0
36.	Finanzmittelveränderung (Summe der Zeilen 32 und 35)	-6.290,96	-9.500	-9.500	0	-9.500	-9.500	-9.500



Gemeinde	4	Gemeinde Oetzen
Produktbereich	41	Zentrale Verwaltung
Produktgruppe	411	Innere Verwaltung
Produkt	41118	Gebäudemanagement

Produktbeschreibung

Produktbereich: 11 Innere Verwaltung

Produktgruppe: 111 Verwaltungsteuerung und -service

Produkt: 1118 Gebäudemanagement

Verantwortliche Person/en

Gemeindedirektor

Verantwortliche Organisationseinheit

Bau- und Planungsmanagement

Kurzbeschreibung

Unterhaltung und Bewirtschaftung kommunaler Gebäude und nachgeordneter Einrichtungen

Zielgruppe

Externe Nutzer (Mieter, Pächter, Nutzer der Sporthallen, usw.)
Produkte der Verwaltung, Ratsmitglieder

Auftragsgrundlage

Technische Vorschriften, Beschlüsse des Rates, NBauO, VOB

Zugeordnete Kostenstellen

411180 Gebäudemanagement

Pflichtaufgaben

Ja

Rechtsbindungsgrad

Muss X Soll O Kann O

Freiwillige Aufgaben

Ja

Gemeinde	4	Gemeinde Oetzen
Produktbereich	41	Zentrale Verwaltung
Produktgruppe	411	Innere Verwaltung
Produkt	41118	Gebäudemanagement



**Teilhaushalt
(Muster 8)**

B. Teilergebnishaushalt

Erträge und Aufwendungen		Rechnungs- ergebnis des Vor-Vor- jahres	Ansatz des Vor- jahres	Ansatz des Haus- halts- jahres	Ansatz des ersten Jahres der mittel- fristigen Ergebnis- und Finanz- planung 2027 EUR	Ansatz des zweiten Jahres der mittel- fristigen Ergebnis- und Finanz- planung 2028 EUR	Ansatz des dritten Jahres der mittel- fristigen Ergebnis- und Finanz- planung 2029 EUR
		2024 EUR	2025 EUR	2026 EUR	2027 EUR	2028 EUR	2029 EUR
1		2	3	4	5	6	7
Ordentliche Erträge		--	--	--	--	--	--
3.	Auflösungserträge aus Sonderposten	329,00	300	300	300	300	300
6.	Privatrechtliche Entgelte	3.063,81	2.600	2.900	2.900	2.900	2.900
12.	= Summe ordentliche Erträge	3.392,81	2.900	3.200	3.200	3.200	3.200
Ordentliche Aufwendungen		--	--	--	--	--	--
15.	Aufwendungen für Sach- und Dienstleistungen	1.867,45	5.700	3.800	3.800	3.800	3.800
16.	Abschreibungen	1.369,00	1.400	1.400	1.400	1.400	1.400
19.	Sonstige ordentliche Aufwendungen	2.831,25	1.600	1.600	1.600	1.600	1.600
20.	= Summe ordentliche Aufwendungen	6.067,70	8.700	6.800	6.800	6.800	6.800
21.	ordentliches Ergebnis (Summe ordentliche Erträge abzüglich ordentliche Aufwendungen)	-2.674,89	-5.800	-3.600	-3.600	-3.600	-3.600
24.	außerordentliches Ergebnis (außerordentliche Erträge abzüglich außerordentliche Aufwendungen)	0,00	0	0	0	0	0
25.	Jahresergebnis (Saldo aus dem ordentlichen und dem außerordentlichen Ergebnis) Überschuss (+)/Fehlbetrag (-)	-2.674,89	-5.800	-3.600	-3.600	-3.600	-3.600
28.	Saldo aus internen Leistungsbeziehungen	0,00	0	0	0	0	0
29.	Ergebnis unter Berücksichtigung der internen Leistungsbeziehungen	-2.674,89	-5.800	-3.600	-3.600	-3.600	-3.600



Gemeinde	4	Gemeinde Oetzen
Produktbereich	41	Zentrale Verwaltung
Produktgruppe	411	Innere Verwaltung
Produkt	41118	Gebäudemanagement

Teilhaushalt (Muster 8)

C. Teilfinanzhaushalt

	Rechnungsergebnis des Vor-Vorjahres	Ansatz des Vorjahres	Ansatz des Haushaltsjahres	Verpflichtungsermächtigungen	Ansatz des ersten Jahres der mittelfristigen Ergebnis- und Finanzplanung 2027	Ansatz des zweiten Jahres der mittelfristigen Ergebnis- und Finanzplanung 2028	Ansatz des dritten Jahres der mittelfristigen Ergebnis- und Finanzplanung 2029
Einzahlungen und Auszahlungen	2024 EUR	2025 EUR	2026 EUR	2026 EUR	2027 EUR	2028 EUR	2029 EUR
1	2	3	4	5	6	7	8
Einzahlungen aus laufender Verwaltungstätigkeit	--	--	--	--	--	--	--
5. privatrechtliche Entgelte	3.125,68	2.600	2.900	0	2.900	2.900	2.900
9. = Summe der Einzahlungen aus laufender Verwaltungstätigkeit	3.125,68	2.600	2.900	0	2.900	2.900	2.900
Auszahlungen aus laufender Verwaltungstätigkeit	--	--	--	--	--	--	--
12. Auszahlungen für Sach- und Dienstleistungen und für den Erwerb geringwertiger Vermögensgegenstände	1.695,50	5.700	3.800	0	3.800	3.800	3.800
15. sonstige haushaltwirksame Auszahlungen	2.831,25	1.600	1.600	0	1.600	1.600	1.600
16. = Summe der Auszahlungen aus laufender Verwaltungstätigkeit	4.526,75	7.300	5.400	0	5.400	5.400	5.400
17. Saldo aus laufender Verwaltungstätigkeit (Summe der Einzahlungen abzüglich Summe der Auszahlungen aus Verwaltungstätigkeit)	-1.401,07	-4.700	-2.500	0	-2.500	-2.500	-2.500
Einzahlungen für Investitionstätigkeit	--	--	--	--	--	--	--
23. = Summe der Einzahlungen für Investitionstätigkeit	0,00	0	0	0	0	0	0
Auszahlungen für Investitionstätigkeit	--	--	--	--	--	--	--
24. Erwerb von Grundstücken und Gebäuden	4.187,42	0	0	0	0	0	0
30. = Summe der Auszahlungen für Investitionstätigkeit	4.187,42	0	0	0	0	0	0
31. Saldo aus Investitionstätigkeit (Summe Einzahlungen abzüglich Summe Auszahlungen für Investitionstätigkeit)	-4.187,42	0	0	0	0	0	0
32. Finanzmittel-Überschuss/-Fehlbetrag (Summen Zeile 17 und 31)	-5.588,49	-4.700	-2.500	0	-2.500	-2.500	-2.500
Ein-, Auszahlungen aus Finanzierungstätigkeit							
35. Saldo aus Finanzierungstätigkeit (Saldo aus Zeile 33 und 34)	0,00	0	0	0	0	0	0
36. Finanzmittelveränderung (Summe der Zeilen 32 und 35)	-5.588,49	-4.700	-2.500	0	-2.500	-2.500	-2.500

Gemeinde	4	Gemeinde Oetzen
Produktbereich	41	Zentrale Verwaltung
Produktgruppe	411	Innere Verwaltung
Produkt	41118	Gebäudemanagement
Kostenstelle	411180	Gebäudemanagement Verwaltung



Teilhaushalt (Muster 8)

B. Teilergebnishaushalt

Erträge und Aufwendungen		Rechnungs- ergebnis des Vor-Vor- jahres	Ansatz des Vor- jahres	Ansatz des Haus- halts- jahres	Ansatz des ersten Jahres der mittel- fristigen Ergebnis- und Finanz- planung 2027 EUR	Ansatz des zweiten Jahres der mittel- fristigen Ergebnis- und Finanz- planung 2028 EUR	Ansatz des dritten Jahres der mittel- fristigen Ergebnis- und Finanz- planung 2029 EUR
		2024 EUR	2025 EUR	2026 EUR	2027 EUR	2028 EUR	2029 EUR
1		2	3	4	5	6	7
Ordentliche Erträge		--	--	--	--	--	--
3.	Auflösungserträge aus Sonderposten	329,00	300	300	300	300	300
	31 610 00 Erträge Aufl. SoPo Investitionszuv.	329,00	300	300	300	300	300
6.	Privatrechtliche Entgelte	3.063,81	2.600	2.900	2.900	2.900	2.900
	34 110 00 Mieten und Pachten	3.063,81	2.600	2.900	2.900	2.900	2.900
12.	= Summe ordentliche Erträge	3.392,81	2.900	3.200	3.200	3.200	3.200
Ordentliche Aufwendungen		--	--	--	--	--	--
15.	Aufwendungen für Sach- und Dienstleistungen	1.867,45	5.700	3.800	3.800	3.800	3.800
	42 110 00 Unterhaltung Grund/baul. Anlagen	123,90	300	300	300	300	300
	42 410 00 Bewirtschaft. Grund, baul. Anlagen	1.743,55	5.400	3.500	3.500	3.500	3.500
16.	Abschreibungen	1.369,00	1.400	1.400	1.400	1.400	1.400
	47 112 00 Abschreib. beb. Grund/.grundst.gl.Re.	870,00	0	900	900	900	900
	47 113 00 Abschreib. Gebäude	499,00	1.400	500	500	500	500
19.	Sonstige ordentliche Aufwendungen	2.831,25	1.600	1.600	1.600	1.600	1.600
	44 290 00 Sonst. Inanspruchnahme Rechte/Dienste	36,92	100	100	100	100	100
	44 310 00 Geschäftsaufw.	2.794,33	1.500	1.500	1.500	1.500	1.500
20.	= Summe ordentliche Aufwendungen	6.067,70	8.700	6.800	6.800	6.800	6.800
21.	ordentliches Ergebnis (Summe ordentliche Erträge abzüglich ordentliche Aufwendungen)	-2.674,89	-5.800	-3.600	-3.600	-3.600	-3.600
24.	außerordentliches Ergebnis (außerordentliche Erträge abzüglich außerordentliche Aufwendungen)	0,00	0	0	0	0	0
25.	Jahresergebnis (Saldo aus dem ordentlichen aund dem außerordentlichen Ergebnis) Überschuss (+)/Fehlbetrag (-)	-2.674,89	-5.800	-3.600	-3.600	-3.600	-3.600
28.	Saldo aus internen Leistungsbeziehungen	0,00	0	0	0	0	0
29.	Ergebnis unter Berücksichtigung der internen Leistungsbeziehungen	-2.674,89	-5.800	-3.600	-3.600	-3.600	-3.600



Gemeinde	4	Gemeinde Oetzen
Produktbereich	41	Zentrale Verwaltung
Produktgruppe	411	Innere Verwaltung
Produkt	41118	Gebäudemanagement
Kostenstelle	411180	Gebäudemanagement Verwaltung

Teilhaushalt (Muster 8)

C. Teilfinanzhaushalt

Einzahlungen und Auszahlungen		Rechnungs- ergebnis des Vor-Vor- jahres	Ansatz des Vor- jahres	Ansatz des Haus- halts- jahres	Verpflichtu- ngsmäch- tigungen 2026 EUR	Ansatz des ersten Jahres der mittel- fristigen Ergebnis- und Finanz- planung 2027 EUR	Ansatz des zweiten Jahres der mittel- fristigen Ergebnis- und Finanz- planung 2028 EUR	Ansatz des dritten Jahres der mittel- fristigen Ergebnis- und Finanz- planung 2029 EUR
		2024 EUR	2025 EUR	2026 EUR				
1	2	3	4	5	6	7	8	
Einzahlungen aus laufender Verwaltungstätigkeit		--	--	--	--	--	--	--
5.	privatrechtliche Entgelte	3.125,68	2.600	2.900	0	2.900	2.900	2.900
	64 110 00 Mieten und Pachten	3.125,68	2.600	2.900	0	2.900	2.900	2.900
9.	= Summe der Einzahlungen aus laufender Verwaltungstätigkeit	3.125,68	2.600	2.900	0	2.900	2.900	2.900
Auszahlungen aus laufender Verwaltungstätigkeit		--	--	--	--	--	--	--
12.	Auszahlungen für Sach- und Dienstleistungen und für den Erwerb geringwertiger Vermögensgegenstände	1.695,50	5.700	3.800	0	3.800	3.800	3.800
	72 110 00 Unterhaltung Grund/baul. Anlagen	123,90	300	300	0	300	300	300
	72 410 00 Bewirtschaft. Grund/baul. Anlagen	1.571,60	5.400	3.500	0	3.500	3.500	3.500
15.	sonstige haushaltwirksame Auszahlungen	2.831,25	1.600	1.600	0	1.600	1.600	1.600
	74 290 00 Sonst. Inanspruchnahme Rechte/Dienste	36,92	100	100	0	100	100	100
	74 310 00 Geschäftsausz.	2.794,33	1.500	1.500	0	1.500	1.500	1.500
16.	= Summe der Auszahlungen aus laufender Verwaltungstätigkeit	4.526,75	7.300	5.400	0	5.400	5.400	5.400
17.	Saldo aus laufender Verwaltungstätigkeit (Summe der Einzahlungen abzüglich Summe der Auszahlungen aus Verwaltungstätigkeit)	-1.401,07	-4.700	-2.500	0	-2.500	-2.500	-2.500
Einzahlungen für Investitionstätigkeit		--	--	--	--	--	--	--
23.	= Summe der Einzahlungen für Investitionstätigkeit	0,00	0	0	0	0	0	0
Auszahlungen für Investitionstätigkeit		--	--	--	--	--	--	--
24.	Erwerb von Grundstücken und Gebäuden	4.187,42	0	0	0	0	0	0
	78 210 00 Ausz. Erwerb Grund/Gebäude	4.187,42	0	0	0	0	0	0
30.	= Summe der Auszahlungen für Investitionstätigkeit	4.187,42	0	0	0	0	0	0
31.	Saldo aus Investitionstätigkeit (Summe Einzahlungen abzüglich Summe Auszahlungen für Investitionstätigkeit)	-4.187,42	0	0	0	0	0	0
32.	Finanzmittel-Überschuss/-Fehlbetrag (Summen Zeile 17 und 31)	-5.588,49	-4.700	-2.500	0	-2.500	-2.500	-2.500
Ein-, Auszahlungen aus Finanzierungstätigkeit								
35.	Saldo aus Finanzierungstätigkeit (Saldo aus Zeile 33 und 34)	0,00	0	0	0	0	0	0
36.	Finanzmittelveränderung (Summe der Zeilen 32 und 35)	-5.588,49	-4.700	-2.500	0	-2.500	-2.500	-2.500



**Teilhaushalt
(Muster 8)**

B. Teilergebnishaushalt

Erträge und Aufwendungen	Rechnungs- ergebnis des Vor-Vor- jahres	Ansatz des Vor- jahres	Ansatz des Haus- halts- jahres	Ansatz des ersten Jahres der mittel- fristigen Ergebnis- und Finanz- planung 2027 EUR	Ansatz des zweiten Jahres der mittel- fristigen Ergebnis- und Finanz- planung 2028 EUR	Ansatz des dritten Jahres der mittel- fristigen Ergebnis- und Finanz- planung 2029 EUR
	2024 EUR	2025 EUR	2026 EUR	2027 EUR	2028 EUR	2029 EUR
1	2	3	4	5	6	7
Ordentliche Erträge	--	--	--	--	--	--
3. Auflösungserträge aus Sonderposten	0,00	0	0	0	10.500	10.500
12. = Summe ordentliche Erträge	0,00	0	0	0	10.500	10.500
Ordentliche Aufwendungen	--	--	--	--	--	--
15. Aufwendungen für Sach- und Dienstleistungen	0,00	500	500	500	500	500
16. Abschreibungen	444,00	400	500	500	16.700	16.700
18. Transferaufwendungen	6.100,80	4.100	4.100	4.100	4.100	4.100
19. Sonstige ordentliche Aufwendungen	230,00	0	0	0	0	0
20. = Summe ordentliche Aufwendungen	6.774,80	5.000	5.100	5.100	21.300	21.300
21. ordentliches Ergebnis (Summe ordentliche Erträge abzüglich ordentliche Aufwendungen)	-6.774,80	-5.000	-5.100	-5.100	-10.800	-10.800
24. außerordentliches Ergebnis (außerordentliche Erträge abzüglich außerordentliche Aufwendungen)	0,00	0	0	0	0	0
25. Jahresergebnis (Saldo aus dem ordentlichen und dem außerordentlichen Ergebnis) Überschuss (+)/Fehlbetrag (-)	-6.774,80	-5.000	-5.100	-5.100	-10.800	-10.800
28. Saldo aus internen Leistungsbeziehungen	0,00	0	0	0	0	0
29. Ergebnis unter Berücksichtigung der internen Leistungsbeziehungen	-6.774,80	-5.000	-5.100	-5.100	-10.800	-10.800



Gemeinde 4
Produktbereich 42

Gemeinde Oetzen
Schule und Kultur

**Teilhaushalt
(Muster 8)**

C. Teilfinanzhaushalt

Einzahlungen und Auszahlungen		Rechnungs- ergebnis des Vor-Vor- jahres	Ansatz des Vor- jahres	Ansatz des Haus- halts- jahres	Verpflichtu- ngsermächt- igungen 2026 EUR	Ansatz des ersten Jahres der mittel- fristigen Ergebnis- und Finanz- planung 2027 EUR	Ansatz des zweiten Jahres der mittel- fristigen Ergebnis- und Finanz- planung 2028 EUR	Ansatz des dritten Jahres der mittel- fristigen Ergebnis- und Finanz- planung 2029 EUR
		2024 EUR	2025 EUR	2026 EUR				
1		2	3	4	5	6	7	8
Einzahlungen aus laufender Verwaltungstätigkeit		--	--	--	--	--	--	--
9.	= Summe der Einzahlungen aus laufender Verwaltungstätigkeit	0,00	0	0	0	0	0	0
Auszahlungen aus laufender Verwaltungstätigkeit		--	--	--	--	--	--	--
12.	Auszahlungen für Sach- und Dienstleistungen und für den Erwerb geringwertiger Vermögensgegenstände	0,00	500	500	0	500	500	500
14.	Transferauszahlungen	6.100,80	4.100	4.100	0	4.100	4.100	4.100
15.	sonstige haushaltwirksame Auszahlungen	50,00	0	0	0	0	0	0
16.	= Summe der Auszahlungen aus laufender Verwaltungstätigkeit	6.150,80	4.600	4.600	0	4.600	4.600	4.600
17.	Saldo aus laufender Verwaltungstätigkeit (Summe der Einzahlungen abzüglich Summe der Auszahlungen aus Verwaltungstätigkeit)	-6.150,80	-4.600	-4.600	0	-4.600	-4.600	-4.600
Einzahlungen für Investitionstätigkeit		--	--	--	--	--	--	--
18.	Zuwendungen für Investitionstätigkeit	0,00	0	0	0	0	263.200	0
23.	= Summe der Einzahlungen für Investitionstätigkeit	0,00	0	0	0	0	263.200	0
Auszahlungen für Investitionstätigkeit		--	--	--	--	--	--	--
25.	Baumaßnahmen	0,00	0	368.600	0	0	0	0
30.	= Summe der Auszahlungen für Investitionstätigkeit	0,00	0	368.600	0	0	0	0
31.	Saldo aus Investitionstätigkeit (Summe Einzahlungen abzüglich Summe Auszahlungen für Investitionstätigkeit)	0,00	0	-368.600	0	0	263.200	0
32.	Finanzmittel-Überschuss/-Fehlbetrag (Summen Zeile 17 und 31)	-6.150,80	-4.600	-373.200	0	-4.600	258.600	-4.600
Ein-, Auszahlungen aus Finanzierungstätigkeit								
35.	Saldo aus Finanzierungstätigkeit (Saldo aus Zeile 33 und 34)	0,00	0	0	0	0	0	0
36.	Finanzmittelveränderung (Summe der Zeilen 32 und 35)	-6.150,80	-4.600	-373.200	0	-4.600	258.600	-4.600



Teilfinanzhaushalt Teil D

Investitionsmaßnahmen oberhalb der festgelegten Wertgrenzen		Gesamt- investi- tions- summe	Ansatz	Bisher bereit- gestellt	Verpflich- tungser- mächtig- ungen 2026	VE fällig	VE fällig	VE fällig
		EUR	2026 EUR	EUR	2026 EUR	2027 EUR	2028 EUR	2029 EUR
1	2	3	4	5	6	7	8	
Maßnahme:Ankauf Feuerwehrgerätehaus Sütthorf								
Einzahlungen für Investitionstätigkeit:								
6.	= Summe der Einzahlungen für Investitionstätigkeit	0	0	0	0	0	0	0
Auszahlungen für Investitionstätigkeit:								
7.	Erwerb von Grundstücken und Gebäuden	12.000	0	12.000	0	0	0	0
13.	= Summe der Auszahlungen für Investitionstätigkeit	12.000	0	12.000	0	0	0	0
14.	= Saldo aus Investitonstätigkeit (Summe Einzahlungen abzüglich Summe Auszahlungen für Investitionstätigkeit)	-12.000	0	-12.000	0	0	0	0
Maßnahme:DE Maßnahme Platz am Kalthaus								
Einzahlungen für Investitionstätigkeit:								
1.	Zuwendungen für Investitionstätigkeit	263.200	0	0	0	0	0	0
6.	= Summe der Einzahlungen für Investitionstätigkeit	263.200	0	0	0	0	0	0
Auszahlungen für Investitionstätigkeit:								
8.	Baumaßnahmen	405.000	368.600	36.400	0	0	0	0
13.	= Summe der Auszahlungen für Investitionstätigkeit	405.000	368.600	36.400	0	0	0	0
14.	= Saldo aus Investitonstätigkeit (Summe Einzahlungen abzüglich Summe Auszahlungen für Investitionstätigkeit)	-141.800	-368.600	-36.400	0	0	0	0



Gemeinde 4
Produktbereich 42

Gemeinde Oetzen
Schule und Kultur

Teilfinanzhaushalt Teil D

Investitionsmaßnahmen unterhalb der festgelegten Wertgrenzen		Gesamt- investi- tions- summe	Ansatz	Bisher bereit- gestellt	Verpflich- tungser- mächtig- ungen 2026	VE fällig	VE fällig	VE fällig
		EUR	2026 EUR	EUR	2026 EUR	2027 EUR	2028 EUR	2029 EUR
1		2	3	4	5	6	7	8
1.	Summe der Einzahlungen für Investitionstätigkeit	0	0	0	0	0	0	0
2.	Summe der Auszahlungen für Investitionstätigkeit	9.000	0	9.000	0	0	0	0
3.	Saldo aus Investitionstätigkeit (Summe Einzahlungen abzüglich Summe Auszahlungen für Investitionstätigkeit)	-9.000	0	-9.000	0	0	0	0

Gemeinde	4	Gemeinde Oetzen
Produktbereich	42	Schule und Kultur
Produktgruppe	428	Kultur und Wissenschaft
Produkt	42810	Sonstige Kulturpflege, Musikpflege



Produktbeschreibung

Produktbereich: 28 Heimat- und sonstige Kulturpflege

Produktgruppe: 281 Heimat- und sonstige Kulturpflege

Produkt: 2810 Sonstige Kulturpflege, Musikpflege

Verantwortliche Person/en

Gemeindedirektor

Kurzbeschreibung

Organisation von Veranstaltungen und Unterstützung kultureller Vereine und Verbände

Auftragsgrundlage

Beschlüsse des Rates, Richtlinien

Zugeordnete Kostenstellen

428100 Heimat- und Kulturpflege

Pflichtaufgaben

Nein

Rechtsbindungsgrad

Muss O Soll Kann X

Freiwillige Aufgaben

Nein



Gemeinde	4	Gemeinde Oetzen
Produktbereich	42	Schule und Kultur
Produktgruppe	428	Kultur und Wissenschaft
Produkt	42810	Sonstige Kulturpflege, Musikpflege

Teilhaushalt (Muster 8)

B. Teilergebnishaushalt

	Rechnungs- ergebnis des Vor-Vor- jahres	Ansatz des Vor- jahres	Ansatz des Haus- halts- jahres	Ansatz des ersten Jahres der mittel- fristigen Ergebnis- und Finanz- planung 2027 EUR	Ansatz des zweiten Jahres der mittel- fristigen Ergebnis- und Finanz- planung 2028 EUR	Ansatz des dritten Jahres der mittel- fristigen Ergebnis- und Finanz- planung 2029 EUR
Erträge und Aufwendungen	2024 EUR	2025 EUR	2026 EUR	2027 EUR	2028 EUR	2029 EUR
1	2	3	4	5	6	7
Ordentliche Erträge	--	--	--	--	--	--
3. Auflösungserträge aus Sonderposten	0,00	0	0	0	10.500	10.500
12. = Summe ordentliche Erträge	0,00	0	0	0	10.500	10.500
Ordentliche Aufwendungen	--	--	--	--	--	--
15. Aufwendungen für Sach- und Dienstleistungen	0,00	500	500	500	500	500
16. Abschreibungen	444,00	400	500	500	16.700	16.700
18. Transferaufwendungen	6.100,80	4.100	4.100	4.100	4.100	4.100
19. Sonstige ordentliche Aufwendungen	230,00	0	0	0	0	0
20. = Summe ordentliche Aufwendungen	6.774,80	5.000	5.100	5.100	21.300	21.300
21. ordentliches Ergebnis (Summe ordentliche Erträge abzüglich ordentliche Aufwendungen)	-6.774,80	-5.000	-5.100	-5.100	-10.800	-10.800
24. außerordentliches Ergebnis (außerordentliche Erträge abzüglich außerordentliche Aufwendungen)	0,00	0	0	0	0	0
25. Jahresergebnis (Saldo aus dem ordentlichen und dem außerordentlichen Ergebnis) Überschuss (+)/Fehlbetrag (-)	-6.774,80	-5.000	-5.100	-5.100	-10.800	-10.800
28. Saldo aus internen Leistungsbeziehungen	0,00	0	0	0	0	0
29. Ergebnis unter Berücksichtigung der internen Leistungsbeziehungen	-6.774,80	-5.000	-5.100	-5.100	-10.800	-10.800

Gemeinde	4	Gemeinde Oetzen
Produktbereich	42	Schule und Kultur
Produktgruppe	428	Kultur und Wissenschaft
Produkt	42810	Sonstige Kulturpflege, Musikpflege



**Teilhaushalt
(Muster 8)**

C. Teilfinanzhaushalt

Einzahlungen und Auszahlungen	Rechnungs- ergebnis des Vor-Vor- jahres	Ansatz des Vor- jahres	Ansatz des Haus- halts- jahres	Verpflichtu- ngsermächt- igungen 2026 EUR	Ansatz des ersten Jahres der mittel- fristigen Ergebnis- und Finanz- planung 2027 EUR	Ansatz des zweiten Jahres der mittel- fristigen Ergebnis- und Finanz- planung 2028 EUR	Ansatz des dritten Jahres der mittel- fristigen Ergebnis- und Finanz- planung 2029 EUR
	2024 EUR	2025 EUR	2026 EUR				
1	2	3	4	5	6	7	8
Einzahlungen aus laufender Verwaltungstätigkeit	--	--	--	--	--	--	--
9. = Summe der Einzahlungen aus laufender Verwaltungstätigkeit	0,00	0	0	0	0	0	0
Auszahlungen aus laufender Verwaltungstätigkeit	--	--	--	--	--	--	--
12. Auszahlungen für Sach- und Dienstleistungen und für den Erwerb geringwertiger Vermögensgegenstände	0,00	500	500	0	500	500	500
14. Transferauszahlungen	6.100,80	4.100	4.100	0	4.100	4.100	4.100
15. sonstige haushaltwirksame Auszahlungen	50,00	0	0	0	0	0	0
16. = Summe der Auszahlungen aus laufender Verwaltungstätigkeit	6.150,80	4.600	4.600	0	4.600	4.600	4.600
17. Saldo aus laufender Verwaltungstätigkeit (Summe der Einzahlungen abzüglich Summe der Auszahlungen aus Verwaltungstätigkeit)	-6.150,80	-4.600	-4.600	0	-4.600	-4.600	-4.600
Einzahlungen für Investitionstätigkeit	--	--	--	--	--	--	--
18. Zuwendungen für Investitionstätigkeit	0,00	0	0	0	0	263.200	0
23. = Summe der Einzahlungen für Investitionstätigkeit	0,00	0	0	0	0	263.200	0
Auszahlungen für Investitionstätigkeit	--	--	--	--	--	--	--
25. Baumaßnahmen	0,00	0	368.600	0	0	0	0
30. = Summe der Auszahlungen für Investitionstätigkeit	0,00	0	368.600	0	0	0	0
31. Saldo aus Investitionstätigkeit (Summe Einzahlungen abzüglich Summe Auszahlungen für Investitionstätigkeit)	0,00	0	-368.600	0	0	263.200	0
32. Finanzmittel-Überschuss/-Fehlbetrag (Summen Zeile 17 und 31)	-6.150,80	-4.600	-373.200	0	-4.600	258.600	-4.600
Ein-, Auszahlungen aus Finanzierungstätigkeit							
35. Saldo aus Finanzierungstätigkeit (Saldo aus Zeile 33 und 34)	0,00	0	0	0	0	0	0
36. Finanzmittelveränderung (Summe der Zeilen 32 und 35)	-6.150,80	-4.600	-373.200	0	-4.600	258.600	-4.600



Gemeinde	4	Gemeinde Oetzen
Produktbereich	42	Schule und Kultur
Produktgruppe	428	Kultur und Wissenschaft
Produkt	42810	Sonstige Kulturpflege, Musikpflege

Teilfinanzhaushalt Teil D

Investitionsmaßnahmen oberhalb der festgelegten Wertgrenzen		Gesamt- investi- tions- summe	Ansatz	Bisher bereit- gestellt	Verpflich- tungser- mächtigun- gen 2026	VE fällig	VE fällig	VE fällig
		EUR	2026 EUR	EUR	2026 EUR	2027 EUR	2028 EUR	2029 EUR
1	2	3	4	5	6	7	8	
Maßnahme:Ankauf Feuerwehrgerätehaus Süttoorf								
Einzahlungen für Investitionstätigkeit:								
6.	= Summe der Einzahlungen für Investitionstätigkeit	0	0	0	0	0	0	0
Auszahlungen für Investitionstätigkeit:								
7.	Erwerb von Grundstücken und Gebäuden	12.000	0	12.000	0	0	0	0
13.	= Summe der Auszahlungen für Investitionstätigkeit	12.000	0	12.000	0	0	0	0
14.	= Saldo aus Investitonstätigkeit (Summe Einzahlungen abzüglich Summe Auszahlungen für Investitionstätigkeit)	-12.000	0	-12.000	0	0	0	0
Maßnahme:DE Maßnahme Platz am Kalthaus								
Einzahlungen für Investitionstätigkeit:								
1.	Zuwendungen für Investitionstätigkeit	263.200	0	0	0	0	0	0
6.	= Summe der Einzahlungen für Investitionstätigkeit	263.200	0	0	0	0	0	0
Auszahlungen für Investitionstätigkeit:								
8.	Baumaßnahmen	405.000	368.600	36.400	0	0	0	0
13.	= Summe der Auszahlungen für Investitionstätigkeit	405.000	368.600	36.400	0	0	0	0
14.	= Saldo aus Investitonstätigkeit (Summe Einzahlungen abzüglich Summe Auszahlungen für Investitionstätigkeit)	-141.800	-368.600	-36.400	0	0	0	0

Gemeinde	4	Gemeinde Oetzen
Produktbereich	42	Schule und Kultur
Produktgruppe	428	Kultur und Wissenschaft
Produkt	42810	Sonstige Kulturpflege, Musikpflege



Teilfinanzhaushalt Teil D

Investitionsmaßnahmen unterhalb der festgelegten Wertgrenzen		Gesamt- investi- tions- summe	Ansatz	Bisher bereit- gestellt	Verpflich- tungser- mächtig- ungen 2026	VE fällig	VE fällig	VE fällig
		EUR	2026 EUR	EUR	2026 EUR	2027 EUR	2028 EUR	2029 EUR
1		2	3	4	5	6	7	8
1.	Summe der Einzahlungen für Investitionstätigkeit	0	0	0	0	0	0	0
2.	Summe der Auszahlungen für Investitionstätigkeit	9.000	0	9.000	0	0	0	0
3.	Saldo aus Investitonstätigkeit (Summe Einzahlungen abzüglich Summe Auszahlungen für Investitionstätigkeit)	-9.000	0	-9.000	0	0	0	0



Gemeinde	4	Gemeinde Oetzen
Produktbereich	42	Schule und Kultur
Produktgruppe	428	Kultur und Wissenschaft
Produkt	42810	Sonstige Kulturpflege, Musikpflege
Kostenstelle	428100	Heimat- u. Kulturpflege

**Teilhaushalt
(Muster 8)**

B. Teilergebnishaushalt

Erträge und Aufwendungen		Rechnungs- ergebnis des Vor-Vor- jahres	Ansatz des Vor- jahres	Ansatz des Haus- halts- jahres	Ansatz des ersten Jahres der mittel- fristigen Ergebnis- und Finanz- planung 2027 EUR	Ansatz des zweiten Jahres der mittel- fristigen Ergebnis- und Finanz- planung 2028 EUR	Ansatz des dritten Jahres der mittel- fristigen Ergebnis- und Finanz- planung 2029 EUR
		2024 EUR	2025 EUR	2026 EUR	2027 EUR	2028 EUR	2029 EUR
1		2	3	4	5	6	7
Ordentliche Erträge		--	--	--	--	--	--
3.	Auflösungserträge aus Sonderposten	0,00	0	0	0	10.500	10.500
	31 610 00 Erträge Aufl. SoPo Investitionszuw.	0,00	0	0	0	10.500	10.500
12.	= Summe ordentliche Erträge	0,00	0	0	0	10.500	10.500
Ordentliche Aufwendungen		--	--	--	--	--	--
15.	Aufwendungen für Sach- und Dienstleistungen	0,00	500	500	500	500	500
	42 110 00 Unterhaltung Grund/baul. Anlagen	0,00	500	500	500	500	500
16.	Abschreibungen	444,00	400	500	500	16.700	16.700
	47 112 00 Abschreib. beb. Grund/ grundst.gl.Re.	351,00	400	400	400	400	400
	47 113 00 Abschreib. Gebäude	93,00	0	100	100	16.300	16.300
18.	Transferaufwendungen	6.100,80	4.100	4.100	4.100	4.100	4.100
	43 180 00 Zuweis./Zusch. lfd. Zwecke übrige Ber.	6.100,80	4.100	4.100	4.100	4.100	4.100
19.	Sonstige ordentliche Aufwendungen	230,00	0	0	0	0	0
	44 310 00 Geschäftsaufw.	230,00	0	0	0	0	0
20.	= Summe ordentliche Aufwendungen	6.774,80	5.000	5.100	5.100	21.300	21.300
21.	ordentliches Ergebnis (Summe ordentliche Erträge abzüglich ordentliche Aufwendungen)	-6.774,80	-5.000	-5.100	-5.100	-10.800	-10.800
24.	außerordentliches Ergebnis (außerordentliche Erträge abzüglich außerordentliche Aufwendungen)	0,00	0	0	0	0	0
25.	Jahresergebnis (Saldo aus dem ordentlichen aund dem außerordentlichen Ergebnis) Überschuss (+)/Fehlbetrag (-)	-6.774,80	-5.000	-5.100	-5.100	-10.800	-10.800
28.	Saldo aus internen Leistungsbeziehungen	0,00	0	0	0	0	0
29.	Ergebnis unter Berücksichtigung der internen Leistungsbeziehungen	-6.774,80	-5.000	-5.100	-5.100	-10.800	-10.800

Gemeinde	4	Gemeinde Oetzen
Produktbereich	42	Schule und Kultur
Produktgruppe	428	Kultur und Wissenschaft
Produkt	42810	Sonstige Kulturpflege, Musikpflege
Kostenstelle	428100	Heimat- u. Kulturpflege



**Teilhaushalt
(Muster 8)**

C. Teilfinanzhaushalt

Einzahlungen und Auszahlungen		Rechnungs- ergebnis des Vor-Vor- jahres	Ansatz des Vor- jahres	Ansatz des Haus- halts- jahres	Verpflichtu- ngsermächt- igungen 2026 EUR	Ansatz des ersten Jahres der mittel- fristigen Ergebnis- und Finanz- planung 2027 EUR	Ansatz des zweiten Jahres der mittel- fristigen Ergebnis- und Finanz- planung 2028 EUR	Ansatz des dritten Jahres der mittel- fristigen Ergebnis- und Finanz- planung 2029 EUR
		2024 EUR	2025 EUR	2026 EUR				
1	2	3	4	5	6	7	8	
Einzahlungen aus laufender Verwaltungstätigkeit		--	--	--	--	--	--	--
9.	= Summe der Einzahlungen aus laufender Verwaltungstätigkeit	0,00	0	0	0	0	0	0
Auszahlungen aus laufender Verwaltungstätigkeit		--	--	--	--	--	--	--
12.	Auszahlungen für Sach- und Dienstleistungen und für den Erwerb geringwertiger Vermögensgegenstände	0,00	500	500	0	500	500	500
	72 110 00 Unterhaltung Grund/baul. Anlagen	0,00	500	500	0	500	500	500
14.	Transferauszahlungen	6.100,80	4.100	4.100	0	4.100	4.100	4.100
	73 180 00 Zuweis./Zusch. lfd. Zwecke übrige Ber.	6.100,80	4.100	4.100	0	4.100	4.100	4.100
15.	sonstige haushaltwirksame Auszahlungen	50,00	0	0	0	0	0	0
	74 310 00 Geschäftsausz.	50,00	0	0	0	0	0	0
16.	= Summe der Auszahlungen aus laufender Verwaltungstätigkeit	6.150,80	4.600	4.600	0	4.600	4.600	4.600
17.	Saldo aus laufender Verwaltungstätigkeit (Summe der Einzahlungen abzüglich Summe der Auszahlungen aus Verwaltungstätigkeit)	-6.150,80	-4.600	-4.600	0	-4.600	-4.600	-4.600
Einzahlungen für Investitionstätigkeit		--	--	--	--	--	--	--
18.	Zuwendungen für Investitionstätigkeit	0,00	0	0	0	0	263.200	0
	68 110 00 Einz. Inv.zuw. Land	0,00	0	0	0	0	263.200	0
23.	= Summe der Einzahlungen für Investitionstätigkeit	0,00	0	0	0	0	263.200	0
Auszahlungen für Investitionstätigkeit		--	--	--	--	--	--	--
25.	Baumaßnahmen	0,00	0	368.600	0	0	0	0
	78 710 00 Ausz. Hochbaumaßnahmen	0,00	0	368.600	0	0	0	0
30.	= Summe der Auszahlungen für Investitionstätigkeit	0,00	0	368.600	0	0	0	0
31.	Saldo aus Investitionstätigkeit (Summe Einzahlungen abzüglich Summe Auszahlungen für Investitionstätigkeit)	0,00	0	-368.600	0	0	263.200	0
32.	Finanzmittel-Überschuss/-Fehlbetrag (Summen Zeile 17 und 31)	-6.150,80	-4.600	-373.200	0	-4.600	258.600	-4.600
Ein-, Auszahlungen aus Finanzierungstätigkeit								
35.	Saldo aus Finanzierungstätigkeit (Saldo aus Zeile 33 und 34)	0,00	0	0	0	0	0	0
36.	Finanzmittelveränderung (Summe der Zeilen 32 und 35)	-6.150,80	-4.600	-373.200	0	-4.600	258.600	-4.600



Gemeinde	4	Gemeinde Oetzen
Produktbereich	42	Schule und Kultur
Produktgruppe	428	Kultur und Wissenschaft
Produkt	42810	Sonstige Kulturpflege, Musikpflege
Kostenstelle	428100	Heimat- u. Kulturpflege

Teilfinanzhaushalt Teil D

Investitionsmaßnahmen oberhalb der festgelegten Wertgrenzen		Gesamt- investi- tions- summe	Ansatz	Bisher bereit- gestellt	Verpflich- tungser- mächtig- ungen 2026	VE fällig	VE fällig	VE fällig
		EUR	2026 EUR	EUR	2026 EUR	2027 EUR	2028 EUR	2029 EUR
1		2	3	4	5	6	7	8
Maßnahme:Ankauf Feuerwehrgerätehaus Süttoorf								
Einzahlungen für Investitionstätigkeit:								
6.	= Summe der Einzahlungen für Investitionstätigkeit	0	0	0	0	0	0	0
Auszahlungen für Investitionstätigkeit:								
7.	Erwerb von Grundstücken und Gebäuden	12.000	0	12.000	0	0	0	0
	78 210 00 Ausz. Erwerb Grund/Gebäude	12.000	0	12.000	0	0	0	0
13.	= Summe der Auszahlungen für Investitionstätigkeit	12.000	0	12.000	0	0	0	0
14.	= Saldo aus Investitionstätigkeit (Summe Einzahlungen abzüglich Summe Auszahlungen für Investitionstätigkeit)	-12.000	0	-12.000	0	0	0	0
Maßnahme:DE Maßnahme Platz am Kalthaus								
Einzahlungen für Investitionstätigkeit:								
1.	Zuwendungen für Investitionstätigkeit	263.200	0	0	0	0	0	0
	68 110 00 Einz. Inv.zuw. Land	263.200	0	0	0	0	0	0
6.	= Summe der Einzahlungen für Investitionstätigkeit	263.200	0	0	0	0	0	0
Auszahlungen für Investitionstätigkeit:								
8.	Baumaßnahmen	405.000	368.600	36.400	0	0	0	0
	78 710 00 Ausz. Hochbaumaßnahmen	405.000	368.600	36.400	0	0	0	0
13.	= Summe der Auszahlungen für Investitionstätigkeit	405.000	368.600	36.400	0	0	0	0
14.	= Saldo aus Investitionstätigkeit (Summe Einzahlungen abzüglich Summe Auszahlungen für Investitionstätigkeit)	-141.800	-368.600	-36.400	0	0	0	0

Gemeinde	4	Gemeinde Oetzen
Produktbereich	42	Schule und Kultur
Produktgruppe	428	Kultur und Wissenschaft
Produkt	42810	Sonstige Kulturpflege, Musikpflege
Kostenstelle	428100	Heimat- u. Kulturpflege



Teilfinanzhaushalt Teil D

Investitionsmaßnahmen unterhalb der festgelegten Wertgrenzen		Gesamt- investi- tions- summe	Ansatz	Bisher bereit- gestellt	Verpflich- tungser- mächtig- ungen 2026	VE fällig	VE fällig	VE fällig
		EUR	2026 EUR	EUR	2026 EUR	2027 EUR	2028 EUR	2029 EUR
1		2	3	4	5	6	7	8
1.	Summe der Einzahlungen für Investitionstätigkeit	0	0	0	0	0	0	0
2.	Summe der Auszahlungen für Investitionstätigkeit	9.000	0	9.000	0	0	0	0
3.	Saldo aus Investitonstätigkeit (Summe Einzahlungen abzüglich Summe Auszahlungen für Investitionstätigkeit)	-9.000	0	-9.000	0	0	0	0



Gemeinde
Produktbereich

4
43

Gemeinde Oetzen
Soziales und Jugend

**Teilhaushalt
(Muster 8)**

B. Teilergebnishaushalt

Erträge und Aufwendungen		Rechnungs- ergebnis des Vor-Vor- jahres	Ansatz des Vor- jahres	Ansatz des Haus- halts- jahres	Ansatz des ersten Jahres der mittel- fristigen Ergebnis- und Finanz- planung 2027	Ansatz des zweiten Jahres der mittel- fristigen Ergebnis- und Finanz- planung 2028	Ansatz des dritten Jahres der mittel- fristigen Ergebnis- und Finanz- planung 2029
		2024 EUR	2025 EUR	2026 EUR	2027 EUR	2028 EUR	2029 EUR
1		2	3	4	5	6	7
Ordentliche Erträge		--	--	--	--	--	--
2.	Zuwendungen und allgemeine Umlagen	218.710,95	211.500	250.900	251.000	252.000	253.000
3.	Auflösungserträge aus Sonderposten	6.030,00	5.700	5.000	5.000	5.000	5.000
6.	Privatrechtliche Entgelte	9.600,00	9.600	9.600	9.600	9.600	9.600
12.	= Summe ordentliche Erträge	234.340,95	226.800	265.500	265.600	266.600	267.600
Ordentliche Aufwendungen		--	--	--	--	--	--
15.	Aufwendungen für Sach- und Dienstleistungen	10.928,94	15.200	31.600	16.100	16.100	16.100
16.	Abschreibungen	16.784,00	18.400	17.400	17.900	17.600	17.600
18.	Transferaufwendungen	392.737,23	460.300	465.000	471.500	475.500	479.500
19.	Sonstige ordentliche Aufwendungen	819,60	500	0	0	0	0
20.	= Summe ordentliche Aufwendungen	421.269,77	494.400	514.000	505.500	509.200	513.200
21.	ordentliches Ergebnis (Summe ordentliche Erträge abzüglich ordentliche Aufwendungen)	-186.928,82	-267.600	-248.500	-239.900	-242.600	-245.600
22.	Außerordentlich Erträge	148,09	0	0	0	0	0
24.	außerordentliches Ergebnis (außerordentliche Erträge abzüglich außerordentliche Aufwendungen)	148,09	0	0	0	0	0
25.	Jahresergebnis (Saldo aus dem ordentlichen aund dem außerordentlichen Ergebnis) Überschuss (+)/Fehlbetrag (-)	-186.780,73	-267.600	-248.500	-239.900	-242.600	-245.600
28.	Saldo aus internen Leistungsbeziehungen	0,00	0	0	0	0	0
29.	Ergebnis unter Berücksichtigung der internen Leistungsbeziehungen	-186.780,73	-267.600	-248.500	-239.900	-242.600	-245.600



**Teilhaushalt
(Muster 8)**

C. Teilfinanzhaushalt

Einzahlungen und Auszahlungen		Rechnungs- ergebnis des Vor-Vor- jahres	Ansatz des Vor- jahres	Ansatz des Haus- halts- jahres	Verpflichtu- ngsermächt- igungen 2026 EUR	Ansatz des ersten Jahres der mittel- fristigen Ergebnis- und Finanz- planung 2027 EUR	Ansatz des zweiten Jahres der mittel- fristigen Ergebnis- und Finanz- planung 2028 EUR	Ansatz des dritten Jahres der mittel- fristigen Ergebnis- und Finanz- planung 2029 EUR
		2024 EUR	2025 EUR	2026 EUR				
1		2	3	4	5	6	7	8
Einzahlungen aus laufender Verwaltungstätigkeit		--	--	--	--	--	--	--
2.	Zuwendungen und allgemeine Umlagen	35.270,90	211.500	250.900	0	251.000	252.000	253.000
5.	privatrechtliche Entgelte	9.600,00	9.600	9.600	0	9.600	9.600	9.600
9.	= Summe der Einzahlungen aus laufender Verwaltungstätigkeit	44.870,90	221.100	260.500	0	260.600	261.600	262.600
Auszahlungen aus laufender Verwaltungstätigkeit		--	--	--	--	--	--	--
12.	Auszahlungen für Sach- und Dienstleistungen und für den Erwerb geringwertiger Vermögensgegenstände	10.450,17	15.200	31.600	0	16.100	16.100	16.100
14.	Transferauszahlungen	356.291,33	460.300	465.000	0	471.500	475.500	479.500
15.	sonstige haushaltwirksame Auszahlungen	819,60	500	0	0	0	0	0
16.	= Summe der Auszahlungen aus laufender Verwaltungstätigkeit	367.561,10	476.000	496.600	0	487.600	491.600	495.600
17.	Saldo aus laufender Verwaltungstätigkeit (Summe der Einzahlungen abzüglich Summe der Auszahlungen aus Verwaltungstätigkeit)	-322.690,20	-254.900	-236.100	0	-227.000	-230.000	-233.000
Einzahlungen für Investitionstätigkeit		--	--	--	--	--	--	--
23.	= Summe der Einzahlungen für Investitionstätigkeit	0,00	0	0	0	0	0	0
Auszahlungen für Investitionstätigkeit		--	--	--	--	--	--	--
25.	Baumaßnahmen	0,00	6.600	15.000	0	0	0	0
26.	Erwerb von beweglichem Sachvermögen	4.366,11	10.000	5.000	0	0	0	0
30.	= Summe der Auszahlungen für Investitionstätigkeit	4.366,11	16.600	20.000	0	0	0	0
31.	Saldo aus Investitionstätigkeit (Summe Einzahlungen abzüglich Summe Auszahlungen für Investitionstätigkeit)	-4.366,11	-16.600	-20.000	0	0	0	0
32.	Finanzmittel-Überschuss/-Fehlbetrag (Summen Zeile 17 und 31)	-327.056,31	-271.500	-256.100	0	-227.000	-230.000	-233.000
Ein-, Auszahlungen aus Finanzierungstätigkeit								
35.	Saldo aus Finanzierungstätigkeit (Saldo aus Zeile 33 und 34)	0,00	0	0	0	0	0	0
36.	Finanzmittelveränderung (Summe der Zeilen 32 und 35)	-327.056,31	-271.500	-256.100	0	-227.000	-230.000	-233.000



Gemeinde 4
Produktbereich 43

Gemeinde Oetzen
Soziales und Jugend

Teilfinanzhaushalt Teil D

Investitionsmaßnahmen oberhalb der festgelegten Wertgrenzen		Gesamt- investi- tions- summe	Ansatz	Bisher bereit- gestellt	Verpflich- tungser- mächtig- ungen 2026	VE fällig	VE fällig	VE fällig
		EUR	2026 EUR	EUR	2026 EUR	2027 EUR	2028 EUR	2029 EUR
1		2	3	4	5	6	7	8
Maßnahme:Gartenhaus Kita Oetzen 2024								
Einzahlungen für Investitionstätigkeit:								
6.	= Summe der Einzahlungen für Investitionstätigkeit	0	0	0	0	0	0	0
Auszahlungen für Investitionstätigkeit:								
8.	Baumaßnahmen	16.600	0	16.600	0	0	0	0
13.	= Summe der Auszahlungen für Investitionstätigkeit	16.600	0	16.600	0	0	0	0
14.	= Saldo aus Investitonstätigkeit (Summe Einzahlungen abzüglich Summe Auszahlungen für Investitionstätigkeit)	-16.600	0	-16.600	0	0	0	0
Maßnahme:Spielgerät für Spielplatz								
Einzahlungen für Investitionstätigkeit:								
6.	= Summe der Einzahlungen für Investitionstätigkeit	0	0	0	0	0	0	0
Auszahlungen für Investitionstätigkeit:								
9.	Erwerb von beweglichem Sachvermögen	10.000	0	10.000	0	0	0	0
13.	= Summe der Auszahlungen für Investitionstätigkeit	10.000	0	10.000	0	0	0	0
14.	= Saldo aus Investitonstätigkeit (Summe Einzahlungen abzüglich Summe Auszahlungen für Investitionstätigkeit)	-10.000	0	-10.000	0	0	0	0
Maßnahme:Zaun Spielplatz Oetzen								
Einzahlungen für Investitionstätigkeit:								
6.	= Summe der Einzahlungen für Investitionstätigkeit	0	0	0	0	0	0	0
Auszahlungen für Investitionstätigkeit:								
8.	Baumaßnahmen	10.000	10.000	0	0	0	0	0
13.	= Summe der Auszahlungen für Investitionstätigkeit	10.000	10.000	0	0	0	0	0
14.	= Saldo aus Investitonstätigkeit (Summe Einzahlungen abzüglich Summe Auszahlungen für Investitionstätigkeit)	-10.000	-10.000	0	0	0	0	0



Teilfinanzhaushalt Teil D

Investitionsmaßnahmen unterhalb der festgelegten Wertgrenzen		Gesamt- investi- tions- summe	Ansatz	Bisher bereit- gestellt	Verpflich- tungser- mächtig- ungen 2026	VE fällig	VE fällig	VE fällig
		EUR	2026 EUR	EUR	2026 EUR	2027 EUR	2028 EUR	2029 EUR
1		2	3	4	5	6	7	8
1.	Summe der Einzahlungen für Investitionstätigkeit	5.000	0	5.000	0	0	0	0
2.	Summe der Auszahlungen für Investitionstätigkeit	22.700	10.000	12.700	0	0	0	0
3.	Saldo aus Investitonstätigkeit (Summe Einzahlungen abzüglich Summe Auszahlungen für Investitionstätigkeit)	-17.700	-10.000	-7.700	0	0	0	0



Gemeinde	4	Gemeinde Oetzen
Produktbereich	43	Soziales und Jugend
Produktgruppe	436	Kinder-,Jugend-u.Familienhilfe
Produkt	43650	Kinder in Tageseinrichtungen/Tagespflege

Produktbeschreibung

Produktbereich: 36 Kinder-, Jugend- u. Familienhilfe

Produktgruppe: 365 Tageseinrichtungen für Kinder

Produkt: 3650 Tageseinrichtungen für Kinder

Verantwortliche Person/en

Gemeindedirektor

Kurzbeschreibung

Sicherstellung eines bedarfsgerechten Kinderbetreuungsangebots

Zugeordnete Kostenstellen

436500 Kindergärten

Pflichtaufgaben

Ja

Rechtsbindungsgrad

Muss X Soll O Kann O

Freiwillige Aufgaben

Nein

Gemeinde	4	Gemeinde Oetzen
Produktbereich	43	Soziales und Jugend
Produktgruppe	436	Kinder-,Jugend-u.Familienhilfe
Produkt	43650	Kinder in Tageseinrichtungen/Tagespflege



Teilhaushalt (Muster 8)

B. Teilergebnishaushalt

Erträge und Aufwendungen		Rechnungs- ergebnis des Vor-Vor- jahres	Ansatz des Vor- jahres	Ansatz des Haus- halts- jahres	Ansatz des ersten Jahres der mittel- fristigen Ergebnis- und Finanz- planung 2027	Ansatz des zweiten Jahres der mittel- fristigen Ergebnis- und Finanz- planung 2028	Ansatz des dritten Jahres der mittel- fristigen Ergebnis- und Finanz- planung 2029
		2024 EUR	2025 EUR	2026 EUR	2027 EUR	2028 EUR	2029 EUR
1	2	3	4	5	6	7	
Ordentliche Erträge		--	--	--	--	--	--
2.	Zuwendungen und allgemeine Umlagen	218.710,95	211.500	250.900	251.000	252.000	253.000
3.	Auflösungserträge aus Sonderposten	5.233,00	5.000	4.300	4.300	4.300	4.300
6.	Privatrechtliche Entgelte	9.600,00	9.600	9.600	9.600	9.600	9.600
12.	= Summe ordentliche Erträge	233.543,95	226.100	264.800	264.900	265.900	266.900
Ordentliche Aufwendungen		--	--	--	--	--	--
15.	Aufwendungen für Sach- und Dienstleistungen	3.574,61	7.000	23.400	7.900	7.900	7.900
16.	Abschreibungen	15.540,00	16.100	13.000	13.000	12.700	12.700
18.	Transferaufwendungen	392.737,23	460.300	465.000	471.500	475.500	479.500
20.	= Summe ordentliche Aufwendungen	411.851,84	483.400	501.400	492.400	496.100	500.100
21.	ordentliches Ergebnis (Summe ordentliche Erträge abzüglich ordentliche Aufwendungen)	-178.307,89	-257.300	-236.600	-227.500	-230.200	-233.200
22.	Außerordentlich Erträge	148,09	0	0	0	0	0
24.	außerordentliches Ergebnis (außerordentliche Erträge abzüglich außerordentliche Aufwendungen)	148,09	0	0	0	0	0
25.	Jahresergebnis (Saldo aus dem ordentlichen aund dem außerordentlichen Ergebnis) Überschuss (+)/Fehlbetrag (-)	-178.159,80	-257.300	-236.600	-227.500	-230.200	-233.200
28.	Saldo aus internen Leistungsbeziehungen	0,00	0	0	0	0	0
29.	Ergebnis unter Berücksichtigung der internen Leistungsbeziehungen	-178.159,80	-257.300	-236.600	-227.500	-230.200	-233.200



Gemeinde	4	Gemeinde Oetzen
Produktbereich	43	Soziales und Jugend
Produktgruppe	436	Kinder-,Jugend-u.Familienhilfe
Produkt	43650	Kinder in Tageseinrichtungen/Tagespflege

Teilhaushalt (Muster 8)

C. Teilfinanzhaushalt

Einzahlungen und Auszahlungen		Rechnungs- ergebnis des Vor-Vor- jahres	Ansatz des Vor- jahres	Ansatz des Haus- halts- jahres	Verpflichtu- ngsermächt- igungen 2026 EUR	Ansatz des ersten Jahres der mittel- fristigen Ergebnis- und Finanz- planung 2027 EUR	Ansatz des zweiten Jahres der mittel- fristigen Ergebnis- und Finanz- planung 2028 EUR	Ansatz des dritten Jahres der mittel- fristigen Ergebnis- und Finanz- planung 2029 EUR
		2024 EUR	2025 EUR	2026 EUR				
1		2	3	4	5	6	7	8
Einzahlungen aus laufender Verwaltungstätigkeit		--	--	--	--	--	--	--
2.	Zuwendungen und allgemeine Umlagen	35.270,90	211.500	250.900	0	251.000	252.000	253.000
5.	privatrechtliche Entgelte	9.600,00	9.600	9.600	0	9.600	9.600	9.600
9.	= Summe der Einzahlungen aus laufender Verwaltungstätigkeit	44.870,90	221.100	260.500	0	260.600	261.600	262.600
Auszahlungen aus laufender Verwaltungstätigkeit		--	--	--	--	--	--	--
12.	Auszahlungen für Sach- und Dienstleistungen und für den Erwerb geringwertiger Vermögensgegenstände	3.405,73	7.000	23.400	0	7.900	7.900	7.900
14.	Transferauszahlungen	356.291,33	460.300	465.000	0	471.500	475.500	479.500
16.	= Summe der Auszahlungen aus laufender Verwaltungstätigkeit	359.697,06	467.300	488.400	0	479.400	483.400	487.400
17.	Saldo aus laufender Verwaltungstätigkeit (Summe der Einzahlungen abzüglich Summe der Auszahlungen aus Verwaltungstätigkeit)	-314.826,16	-246.200	-227.900	0	-218.800	-221.800	-224.800
Einzahlungen für Investitionstätigkeit		--	--	--	--	--	--	--
23.	= Summe der Einzahlungen für Investitionstätigkeit	0,00	0	0	0	0	0	0
Auszahlungen für Investitionstätigkeit		--	--	--	--	--	--	--
25.	Baumaßnahmen	0,00	6.600	5.000	0	0	0	0
26.	Erwerb von beweglichem Sachvermögen	4.366,11	0	0	0	0	0	0
30.	= Summe der Auszahlungen für Investitionstätigkeit	4.366,11	6.600	5.000	0	0	0	0
31.	Saldo aus Investitionstätigkeit (Summe Einzahlungen abzüglich Summe Auszahlungen für Investitionstätigkeit)	-4.366,11	-6.600	-5.000	0	0	0	0
32.	Finanzmittel-Überschuss/-Fehlbetrag (Summen Zeile 17 und 31)	-319.192,27	-252.800	-232.900	0	-218.800	-221.800	-224.800
Ein-, Auszahlungen aus Finanzierungstätigkeit								
35.	Saldo aus Finanzierungstätigkeit (Saldo aus Zeile 33 und 34)	0,00	0	0	0	0	0	0
36.	Finanzmittelveränderung (Summe der Zeilen 32 und 35)	-319.192,27	-252.800	-232.900	0	-218.800	-221.800	-224.800

Gemeinde	4	Gemeinde Oetzen
Produktbereich	43	Soziales und Jugend
Produktgruppe	436	Kinder-,Jugend-u.Familienhilfe
Produkt	43650	Kinder in Tageseinrichtungen/Tagespflege



Teilfinanzhaushalt Teil D

Investitionsmaßnahmen oberhalb der festgelegten Wertgrenzen		Gesamt- investi- tions- summe	Ansatz	Bisher bereit- gestellt	Verpflich- tungser- mächtig- ungen 2026	VE fällig	VE fällig	VE fällig
		EUR	2026 EUR	EUR	2026 EUR	2027 EUR	2028 EUR	2029 EUR
1		2	3	4	5	6	7	8
Maßnahme:Gartenhaus Kita Oetzen 2024								
Einzahlungen für Investitionstätigkeit:								
6.	= Summe der Einzahlungen für Investitionstätigkeit	0	0	0	0	0	0	0
Auszahlungen für Investitionstätigkeit:								
8.	Baumaßnahmen	16.600	0	16.600	0	0	0	0
13.	= Summe der Auszahlungen für Investitionstätigkeit	16.600	0	16.600	0	0	0	0
14.	= Saldo aus Investitonstätigkeit (Summe Einzahlungen abzüglich Summe Auszahlungen für Investitionstätigkeit)	-16.600	0	-16.600	0	0	0	0



Gemeinde	4	Gemeinde Oetzen
Produktbereich	43	Soziales und Jugend
Produktgruppe	436	Kinder-,Jugend-u.Familienhilfe
Produkt	43650	Kinder in Tageseinrichtungen/Tagespflege

Teilfinanzhaushalt Teil D

Investitionsmaßnahmen unterhalb der festgelegten Wertgrenzen		Gesamt- investi- tions- summe	Ansatz	Bisher bereit- gestellt	Verpflich- tungser- mächtigun- gen 2026	VE fällig	VE fällig	VE fällig
		EUR	2026 EUR	EUR	2026 EUR	2027 EUR	2028 EUR	2029 EUR
1		2	3	4	5	6	7	8
1.	Summe der Einzahlungen für Investitionstätigkeit	5.000	0	5.000	0	0	0	0
2.	Summe der Auszahlungen für Investitionstätigkeit	17.700	5.000	12.700	0	0	0	0
3.	Saldo aus Investitionstätigkeit (Summe Einzahlungen abzüglich Summe Auszahlungen für Investitionstätigkeit)	-12.700	-5.000	-7.700	0	0	0	0

Gemeinde	4	Gemeinde Oetzen
Produktbereich	43	Soziales und Jugend
Produktgruppe	436	Kinder-,Jugend-u.Familienhilfe
Produkt	43650	Kinder in Tageseinrichtungen/Tagespflege
Kostenstelle	436500	Kindergarten



Teilhaushalt (Muster 8)

B. Teilergebnishaushalt

Erträge und Aufwendungen		Rechnungs- ergebnis des Vor-Vor- jahres	Ansatz des Vor- jahres	Ansatz des Haus- halts- jahres	Ansatz des ersten Jahres der mittel- fristigen Ergebnis- und Finanz- planung 2027 EUR	Ansatz des zweiten Jahres der mittel- fristigen Ergebnis- und Finanz- planung 2028 EUR	Ansatz des dritten Jahres der mittel- fristigen Ergebnis- und Finanz- planung 2029 EUR
		2024 EUR	2025 EUR	2026 EUR	2027 EUR	2028 EUR	2029 EUR
1		2	3	4	5	6	7
Ordentliche Erträge		--	--	--	--	--	--
2.	Zuwendungen und allgemeine Umlagen	218.710,95	211.500	250.900	251.000	252.000	253.000
	31 420 00 Zuweis./Zusch. lfd. Zwecke Gemeinde	218.710,95	211.500	250.900	251.000	252.000	253.000
3.	Auflösungserträge aus Sonderposten	5.233,00	5.000	4.300	4.300	4.300	4.300
	31 610 00 Erträge Aufl. SoPo Investitionszuw.	5.233,00	5.000	4.300	4.300	4.300	4.300
6.	Privatrechtliche Entgelte	9.600,00	9.600	9.600	9.600	9.600	9.600
	34 110 00 Mieten und Pachten	9.600,00	9.600	9.600	9.600	9.600	9.600
12.	= Summe ordentliche Erträge	233.543,95	226.100	264.800	264.900	265.900	266.900
Ordentliche Aufwendungen		--	--	--	--	--	--
15.	Aufwendungen für Sach- und Dienstleistungen	3.574,61	7.000	23.400	7.900	7.900	7.900
	42 110 00 Unterhaltung Grund/baul. Anlagen	1.613,86	4.000	20.000	4.500	4.500	4.500
	42 220 00 Erwerb geringwertige VG	0,00	500	500	500	500	500
	42 410 00 Bewirtschaft. Grund, baul. Anlagen	1.960,75	2.500	2.900	2.900	2.900	2.900
16.	Abschreibungen	15.540,00	16.100	13.000	13.000	12.700	12.700
	47 113 00 Abschreib. Gebäude	14.351,00	14.500	11.600	11.600	11.600	11.600
	47 117 00 Abschreib. Betriebsausstattung	1.189,00	1.600	1.400	1.400	1.100	1.100
18.	Transferaufwendungen	310.277,12	396.100	360.500	365.500	367.500	369.500
	43 120 00 Zuweis./Zusch. lfd. Zwecke Gemeinde	9.667,57	8.100	5.500	5.500	5.500	5.500
	43 180 00 Zuweis./Zusch. lfd. Zwecke übrige Ber.	300.609,55	388.000	355.000	360.000	362.000	364.000
20.	= Summe ordentliche Aufwendungen	329.391,73	419.200	396.900	386.400	388.100	390.100
21.	ordentliches Ergebnis (Summe ordentliche Erträge abzüglich ordentliche Aufwendungen)	-95.847,78	-193.100	-132.100	-121.500	-122.200	-123.200
22.	Außerordentlich Erträge	148,09	0	0	0	0	0
	50 190 00 Sonst. außergewöhnliche Erträge	148,09	0	0	0	0	0
24.	außerordentliches Ergebnis (außerordentliche Erträge abzüglich außerordentliche Aufwendungen)	148,09	0	0	0	0	0
25.	Jahresergebnis (Saldo aus dem ordentlichen aund dem außerordentlichen Ergebnis) Überschuss (+)/Fehlbetrag (-)	-95.699,69	-193.100	-132.100	-121.500	-122.200	-123.200
28.	Saldo aus internen Leistungsbeziehungen	0,00	0	0	0	0	0
29.	Ergebnis unter Berücksichtigung der internen Leistungsbeziehungen	-95.699,69	-193.100	-132.100	-121.500	-122.200	-123.200



Gemeinde	4	Gemeinde Oetzen
Produktbereich	43	Soziales und Jugend
Produktgruppe	436	Kinder-,Jugend-u.Familienhilfe
Produkt	43650	Kinder in Tageseinrichtungen/Tagespflege
Kostenstelle	436500	Kindergarten

**Teilhaushalt
(Muster 8)**

C. Teilfinanzhaushalt

Einzahlungen und Auszahlungen		Rechnungs- ergebnis des Vor-Vor- jahres	Ansatz des Vor- jahres	Ansatz des Haus- halts- jahres	Verpflichtu- ngsmäch- tigungen 2026 EUR	Ansatz des ersten Jahres der mittel- fristigen Ergebnis- und Finanz- planung 2027 EUR	Ansatz des zweiten Jahres der mittel- fristigen Ergebnis- und Finanz- planung 2028 EUR	Ansatz des dritten Jahres der mittel- fristigen Ergebnis- und Finanz- planung 2029 EUR
		2024 EUR	2025 EUR	2026 EUR				
1		2	3	4	5	6	7	8
Einzahlungen aus laufender Verwaltungstätigkeit		--	--	--	--	--	--	--
2.	Zuwendungen und allgemeine Umlagen	35.270,90	211.500	250.900	0	251.000	252.000	253.000
	61 420 00 Zuweis./Zusch. lfd. Zwecke Gemeinde	35.270,90	211.500	250.900	0	251.000	252.000	253.000
5.	privatrechtliche Entgelte	9.600,00	9.600	9.600	0	9.600	9.600	9.600
	64 110 00 Mieten und Pachten	9.600,00	9.600	9.600	0	9.600	9.600	9.600
9.	= Summe der Einzahlungen aus laufender Verwaltungstätigkeit	44.870,90	221.100	260.500	0	260.600	261.600	262.600
Auszahlungen aus laufender Verwaltungstätigkeit		--	--	--	--	--	--	--
12.	Auszahlungen für Sach- und Dienstleistungen und für den Erwerb geringwertiger Vermögensgegenstände	3.405,73	7.000	23.400	0	7.900	7.900	7.900
	72 110 00 Unterhaltung Grund/baul. Anlagen	1.399,46	4.000	20.000	0	4.500	4.500	4.500
	72 220 00 Erwerb geringwertige VG	0,00	500	500	0	500	500	500
	72 410 00 Bewirtschaft. Grund/baul. Anlagen	2.006,27	2.500	2.900	0	2.900	2.900	2.900
14.	Transferauszahlungen	316.861,31	396.100	360.500	0	365.500	367.500	369.500
	73 120 00 Zuweis./Zusch. lfd. Zwecke Gemeinde	18.746,54	8.100	5.500	0	5.500	5.500	5.500
	73 180 00 Zuweis./Zusch. lfd. Zwecke übrige Ber.	298.114,77	388.000	355.000	0	360.000	362.000	364.000
16.	= Summe der Auszahlungen aus laufender Verwaltungstätigkeit	320.267,04	403.100	383.900	0	373.400	375.400	377.400
17.	Saldo aus laufender Verwaltungstätigkeit (Summe der Einzahlungen abzüglich Summe der Auszahlungen aus Verwaltungstätigkeit)	-275.396,14	-182.000	-123.400	0	-112.800	-113.800	-114.800
Einzahlungen für Investitionstätigkeit		--	--	--	--	--	--	--
23.	= Summe der Einzahlungen für Investitionstätigkeit	0,00	0	0	0	0	0	0
Auszahlungen für Investitionstätigkeit		--	--	--	--	--	--	--
25.	Baumaßnahmen	0,00	6.600	5.000	0	0	0	0
	78 710 00 Ausz. Hochbaumaßnahmen	0,00	6.600	5.000	0	0	0	0
26.	Erwerb von beweglichem Sachvermögen	4.366,11	0	0	0	0	0	0
	78 311 00 Ausz. Erwerb bewegl. VG oberh Wertgrenze	4.366,11	0	0	0	0	0	0
30.	= Summe der Auszahlungen für Investitionstätigkeit	4.366,11	6.600	5.000	0	0	0	0
31.	Saldo aus Investitionstätigkeit (Summe Einzahlungen abzüglich Summe Auszahlungen für Investitionstätigkeit)	-4.366,11	-6.600	-5.000	0	0	0	0
32.	Finanzmittel-Überschuss/-Fehlbetrag (Summen Zeile 17 und 31)	-279.762,25	-188.600	-128.400	0	-112.800	-113.800	-114.800

Gemeinde	4	Gemeinde Oetzen
Produktbereich	43	Soziales und Jugend
Produktgruppe	436	Kinder-,Jugend-u.Familienhilfe
Produkt	43650	Kinder in Tageseinrichtungen/Tagespflege
Kostenstelle	436500	Kindergarten



**Teilhaushalt
(Muster 8)**

C. Teilfinanzhaushalt

Einzahlungen und Auszahlungen	Rechnungs- ergebnis des Vor-Vor- jahres	Ansatz des Vor- jahres	Ansatz des Haus- halts- jahres	Verpflichtu- ngsermächt- igungen 2026 EUR	Ansatz des ersten Jahres der mittel- fristigen Ergebnis- und Finanz- planung 2027 EUR	Ansatz des zweiten Jahres der mittel- fristigen Ergebnis- und Finanz- planung 2028 EUR	Ansatz des dritten Jahres der mittel- fristigen Ergebnis- und Finanz- planung 2029 EUR
	2024 EUR	2025 EUR	2026 EUR				
1	2	3	4	5	6	7	8
Ein-, Auszahlungen aus Finanzierungstätigkeit							
35. Saldo aus Finanzierungstätigkeit (Saldo aus Zeile 33 und 34)	0,00	0	0	0	0	0	0
36. Finanzmittelveränderung (Summe der Zeilen 32 und 35)	-279.762,25	-188.600	-128.400	0	-112.800	-113.800	-114.800



Gemeinde	4	Gemeinde Oetzen
Produktbereich	43	Soziales und Jugend
Produktgruppe	436	Kinder-,Jugend-u.Familienhilfe
Produkt	43650	Kinder in Tageseinrichtungen/Tagespflege
Kostenstelle	436500	Kindergarten

Teilfinanzhaushalt Teil D

Investitionsmaßnahmen oberhalb der festgelegten Wertgrenzen		Gesamt- investi- tions- summe	Ansatz	Bisher bereit- gestellt	Verpflich- tungser- mächtig- ungen 2026	VE fällig	VE fällig	VE fällig
		EUR	2026 EUR	EUR	2026 EUR	2027 EUR	2028 EUR	2029 EUR
1		2	3	4	5	6	7	8
Maßnahme:Gartenhaus Kita Oetzen 2024								
Einzahlungen für Investitionstätigkeit:								
6.	= Summe der Einzahlungen für Investitionstätigkeit	0	0	0	0	0	0	0
Auszahlungen für Investitionstätigkeit:								
8.	Baumaßnahmen	16.600	0	16.600	0	0	0	0
	78 710 00 Ausz. Hochbaumaßnahmen	16.600	0	16.600	0	0	0	0
13.	= Summe der Auszahlungen für Investitionstätigkeit	16.600	0	16.600	0	0	0	0
14.	= Saldo aus Investitonstätigkeit (Summe Einzahlungen abzüglich Summe Auszahlungen für Investitionstätigkeit)	-16.600	0	-16.600	0	0	0	0

Gemeinde	4	Gemeinde Oetzen
Produktbereich	43	Soziales und Jugend
Produktgruppe	436	Kinder-,Jugend-u.Familienhilfe
Produkt	43650	Kinder in Tageseinrichtungen/Tagespflege
Kostenstelle	436500	Kindergarten



TeilfinanzhaushaltTeil D

Investitionsmaßnahmen unterhalb der festgelegten Wertgrenzen		Gesamt- investi- tions- summe	Ansatz	Bisher bereit- gestellt	Verpflich- tungser- mächtig- ungen 2026	VE fällig	VE fällig	VE fällig
		EUR	2026 EUR	EUR	2026 EUR	2027 EUR	2028 EUR	2029 EUR
1		2	3	4	5	6	7	8
1.	Summe der Einzahlungen für Investitionstätigkeit	5.000	0	5.000	0	0	0	0
2.	Summe der Auszahlungen für Investitionstätigkeit	17.700	5.000	12.700	0	0	0	0
3.	Saldo aus Investitonstätigkeit (Summe Einzahlungen abzüglich Summe Auszahlungen für Investitionstätigkeit)	-12.700	-5.000	-7.700	0	0	0	0



Gemeinde	4	Gemeinde Oetzen
Produktbereich	43	Soziales und Jugend
Produktgruppe	436	Kinder-,Jugend-u.Familienhilfe
Produkt	43650	Kinder in Tageseinrichtungen/Tagespflege
Kostenstelle	436510	Krippe Oetzen

**Teilhaushalt
(Muster 8)**

B. Teilergebnishaushalt

Erträge und Aufwendungen	Rechnungs- ergebnis des Vor-Vor- jahres	Ansatz des Vor- jahres	Ansatz des Haus- halts- jahres	Ansatz des ersten Jahres der mittel- fristigen Ergebnis- und Finanz- planung 2027 EUR	Ansatz des zweiten Jahres der mittel- fristigen Ergebnis- und Finanz- planung 2028 EUR	Ansatz des dritten Jahres der mittel- fristigen Ergebnis- und Finanz- planung 2029 EUR
	2024 EUR	2025 EUR	2026 EUR	2027 EUR	2028 EUR	2029 EUR
1	2	3	4	5	6	7
Ordentliche Erträge	--	--	--	--	--	--
12. = Summe ordentliche Erträge	0,00	0	0	0	0	0
Ordentliche Aufwendungen	--	--	--	--	--	--
18. Transferaufwendungen	82.460,11	64.200	104.500	106.000	108.000	110.000
43 120 00 Zuweis./Zusch. lfd. Zwecke Gemeinde	82.460,11	64.200	104.500	106.000	108.000	110.000
20. = Summe ordentliche Aufwendungen	82.460,11	64.200	104.500	106.000	108.000	110.000
21. ordentliches Ergebnis (Summe ordentliche Erträge abzüglich ordentliche Aufwendungen)	-82.460,11	-64.200	-104.500	-106.000	-108.000	-110.000
24. außerordentliches Ergebnis (außerordentliche Erträge abzüglich außerordentliche Aufwendungen)	0,00	0	0	0	0	0
25. Jahresergebnis (Saldo aus dem ordentlichen aund dem außerordentlichen Ergebnis) Überschuss (+)/Fehlbetrag (-)	-82.460,11	-64.200	-104.500	-106.000	-108.000	-110.000
28. Saldo aus internen Leistungsbeziehungen	0,00	0	0	0	0	0
29. Ergebnis unter Berücksichtigung der internen Leistungsbeziehungen	-82.460,11	-64.200	-104.500	-106.000	-108.000	-110.000

Gemeinde	4	Gemeinde Oetzen
Produktbereich	43	Soziales und Jugend
Produktgruppe	436	Kinder-,Jugend-u.Familienhilfe
Produkt	43650	Kinder in Tageseinrichtungen/Tagespflege
Kostenstelle	436510	Krippe Oetzen



**Teilhaushalt
(Muster 8)**

C. Teilfinanzhaushalt

Einzahlungen und Auszahlungen	Rechnungs- ergebnis des Vor-Vor- jahres	Ansatz des Vor- jahres	Ansatz des Haus- halts- jahres	Verpflichtu- ngsermächt- igungen 2026 EUR	Ansatz des ersten Jahres der mittel- fristigen Ergebnis- und Finanz- planung 2027 EUR	Ansatz des zweiten Jahres der mittel- fristigen Ergebnis- und Finanz- planung 2028 EUR	Ansatz des dritten Jahres der mittel- fristigen Ergebnis- und Finanz- planung 2029 EUR
	2024 EUR	2025 EUR	2026 EUR				
1	2	3	4	5	6	7	8
Einzahlungen aus laufender Verwaltungstätigkeit	--	--	--	--	--	--	--
9. = Summe der Einzahlungen aus laufender Verwaltungstätigkeit	0,00	0	0	0	0	0	0
Auszahlungen aus laufender Verwaltungstätigkeit	--	--	--	--	--	--	--
14. Transferauszahlungen	39.430,02	64.200	104.500	0	106.000	108.000	110.000
73 120 00 Zuweis./Zusch. lfd. Zwecke Gemeinde	39.430,02	64.200	104.500	0	106.000	108.000	110.000
16. = Summe der Auszahlungen aus laufender Verwaltungstätigkeit	39.430,02	64.200	104.500	0	106.000	108.000	110.000
17. Saldo aus laufender Verwaltungstätigkeit (Summe der Einzahlungen abzüglich Summe der Auszahlungen aus Verwaltungstätigkeit)	-39.430,02	-64.200	-104.500	0	-106.000	-108.000	-110.000
Einzahlungen für Investitionstätigkeit	--	--	--	--	--	--	--
23. = Summe der Einzahlungen für Investitionstätigkeit	0,00	0	0	0	0	0	0
Auszahlungen für Investitionstätigkeit	--	--	--	--	--	--	--
30. = Summe der Auszahlungen für Investitionstätigkeit	0,00	0	0	0	0	0	0
31. Saldo aus Investitionstätigkeit (Summe Einzahlungen abzüglich Summe Auszahlungen für Investitionstätigkeit)	0,00	0	0	0	0	0	0
32. Finanzmittel-Überschuss/-Fehlbetrag (Summen Zeile 17 und 31)	-39.430,02	-64.200	-104.500	0	-106.000	-108.000	-110.000
Ein-, Auszahlungen aus Finanzierungstätigkeit							
35. Saldo aus Finanzierungstätigkeit (Saldo aus Zeile 33 und 34)	0,00	0	0	0	0	0	0
36. Finanzmittelveränderung (Summe der Zeilen 32 und 35)	-39.430,02	-64.200	-104.500	0	-106.000	-108.000	-110.000



Gemeinde	4	Gemeinde Oetzen
Produktbereich	43	Soziales und Jugend
Produktgruppe	436	Kinder-,Jugend-u.Familienhilfe
Produkt	43660	Einrichtungen der Jugendarbeit

Produktbeschreibung

Produktbereich: 36 Kinder-, Jugend- u. Familienhilfe

Produktgruppe: 366 Einrichtungen der Jugendarbeit

Produkt: 3660 Einrichtungen des Jugendarbeit

Verantwortliche Person/en

Gemeindedirektor

Kurzbeschreibung

Sicherstellung eines bedarfsgerechten Kinderbetreuungsangebots

Zugeordnete Kostenstellen

436600 Jugendzentrum

436610 Spielplätze

Gemeinde	4	Gemeinde Oetzen
Produktbereich	43	Soziales und Jugend
Produktgruppe	436	Kinder-,Jugend-u.Familienhilfe
Produkt	43660	Einrichtungen der Jugendarbeit



Teilhaushalt (Muster 8)

B. Teilergebnishaushalt

Erträge und Aufwendungen		Rechnungs- ergebnis des Vor-Vor- jahres	Ansatz des Vor- jahres	Ansatz des Haus- halts- jahres	Ansatz des ersten Jahres der mittel- fristigen Ergebnis- und Finanz- planung 2027	Ansatz des zweiten Jahres der mittel- fristigen Ergebnis- und Finanz- planung 2028	Ansatz des dritten Jahres der mittel- fristigen Ergebnis- und Finanz- planung 2029
		2024 EUR	2025 EUR	2026 EUR	2027 EUR	2028 EUR	2029 EUR
1		2	3	4	5	6	7
Ordentliche Erträge		--	--	--	--	--	--
3.	Auflösungserträge aus Sonderposten	797,00	700	700	700	700	700
12.	= Summe ordentliche Erträge	797,00	700	700	700	700	700
Ordentliche Aufwendungen		--	--	--	--	--	--
15.	Aufwendungen für Sach- und Dienstleistungen	7.354,33	8.200	8.200	8.200	8.200	8.200
16.	Abschreibungen	1.244,00	2.300	4.400	4.900	4.900	4.900
19.	Sonstige ordentliche Aufwendungen	819,60	500	0	0	0	0
20.	= Summe ordentliche Aufwendungen	9.417,93	11.000	12.600	13.100	13.100	13.100
21.	ordentliches Ergebnis (Summe ordentliche Erträge abzüglich ordentliche Aufwendungen)	-8.620,93	-10.300	-11.900	-12.400	-12.400	-12.400
24.	außerordentliches Ergebnis (außerordentliche Erträge abzüglich außerordentliche Aufwendungen)	0,00	0	0	0	0	0
25.	Jahresergebnis (Saldo aus dem ordentlichen aund dem außerordentlichen Ergebnis) Überschuss (+)/Fehlbetrag (-)	-8.620,93	-10.300	-11.900	-12.400	-12.400	-12.400
28.	Saldo aus internen Leistungsbeziehungen	0,00	0	0	0	0	0
29.	Ergebnis unter Berücksichtigung der internen Leistungsbeziehungen	-8.620,93	-10.300	-11.900	-12.400	-12.400	-12.400



Gemeinde	4	Gemeinde Oetzen
Produktbereich	43	Soziales und Jugend
Produktgruppe	436	Kinder-,Jugend-u.Familienhilfe
Produkt	43660	Einrichtungen der Jugendarbeit

Teilhaushalt (Muster 8)

C. Teilfinanzhaushalt

Einzahlungen und Auszahlungen		Rechnungs- ergebnis des Vor-Vor- jahres	Ansatz des Vor- jahres	Ansatz des Haus- halts- jahres	Verpflichtu- ngsermächt- igungen 2026 EUR	Ansatz des ersten Jahres der mittel- fristigen Ergebnis- und Finanz- planung 2027 EUR	Ansatz des zweiten Jahres der mittel- fristigen Ergebnis- und Finanz- planung 2028 EUR	Ansatz des dritten Jahres der mittel- fristigen Ergebnis- und Finanz- planung 2029 EUR
		2024 EUR	2025 EUR	2026 EUR				
1		2	3	4	5	6	7	8
Einzahlungen aus laufender Verwaltungstätigkeit		--	--	--	--	--	--	--
9.	= Summe der Einzahlungen aus laufender Verwaltungstätigkeit	0,00	0	0	0	0	0	0
Auszahlungen aus laufender Verwaltungstätigkeit		--	--	--	--	--	--	--
12.	Auszahlungen für Sach- und Dienstleistungen und für den Erwerb geringwertiger Vermögensgegenstände	7.044,44	8.200	8.200	0	8.200	8.200	8.200
15.	sonstige haushaltwirksame Auszahlungen	819,60	500	0	0	0	0	0
16.	= Summe der Auszahlungen aus laufender Verwaltungstätigkeit	7.864,04	8.700	8.200	0	8.200	8.200	8.200
17.	Saldo aus laufender Verwaltungstätigkeit (Summe der Einzahlungen abzüglich Summe der Auszahlungen aus Verwaltungstätigkeit)	-7.864,04	-8.700	-8.200	0	-8.200	-8.200	-8.200
Einzahlungen für Investitionstätigkeit		--	--	--	--	--	--	--
23.	= Summe der Einzahlungen für Investitionstätigkeit	0,00	0	0	0	0	0	0
Auszahlungen für Investitionstätigkeit		--	--	--	--	--	--	--
25.	Baumaßnahmen	0,00	0	10.000	0	0	0	0
26.	Erwerb von beweglichem Sachvermögen	0,00	10.000	5.000	0	0	0	0
30.	= Summe der Auszahlungen für Investitionstätigkeit	0,00	10.000	15.000	0	0	0	0
31.	Saldo aus Investitionstätigkeit (Summe Einzahlungen abzüglich Summe Auszahlungen für Investitionstätigkeit)	0,00	-10.000	-15.000	0	0	0	0
32.	Finanzmittel-Überschuss/-Fehlbetrag (Summen Zeile 17 und 31)	-7.864,04	-18.700	-23.200	0	-8.200	-8.200	-8.200
Ein-, Auszahlungen aus Finanzierungstätigkeit								
35.	Saldo aus Finanzierungstätigkeit (Saldo aus Zeile 33 und 34)	0,00	0	0	0	0	0	0
36.	Finanzmittelveränderung (Summe der Zeilen 32 und 35)	-7.864,04	-18.700	-23.200	0	-8.200	-8.200	-8.200

Gemeinde	4	Gemeinde Oetzen
Produktbereich	43	Soziales und Jugend
Produktgruppe	436	Kinder-,Jugend-u.Familienhilfe
Produkt	43660	Einrichtungen der Jugendarbeit



Teilfinanzhaushalt Teil D

Investitionsmaßnahmen oberhalb der festgelegten Wertgrenzen		Gesamt- investi- tions- summe	Ansatz	Bisher bereit- gestellt	Verpflich- tungser- mächtig- ungen 2026	VE fällig	VE fällig	VE fällig
		EUR	2026 EUR	EUR	2026 EUR	2027 EUR	2028 EUR	2029 EUR
1		2	3	4	5	6	7	8
Maßnahme: Spielgerät für Spielplatz								
Einzahlungen für Investitionstätigkeit:								
6.	= Summe der Einzahlungen für Investitionstätigkeit	0	0	0	0	0	0	0
Auszahlungen für Investitionstätigkeit:								
9.	Erwerb von beweglichem Sachvermögen	10.000	0	10.000	0	0	0	0
13.	= Summe der Auszahlungen für Investitionstätigkeit	10.000	0	10.000	0	0	0	0
14.	= Saldo aus Investitionstätigkeit (Summe Einzahlungen abzüglich Summe Auszahlungen für Investitionstätigkeit)	-10.000	0	-10.000	0	0	0	0
Maßnahme: Zaun Spielplatz Oetzen								
Einzahlungen für Investitionstätigkeit:								
6.	= Summe der Einzahlungen für Investitionstätigkeit	0	0	0	0	0	0	0
Auszahlungen für Investitionstätigkeit:								
8.	Baumaßnahmen	10.000	10.000	0	0	0	0	0
13.	= Summe der Auszahlungen für Investitionstätigkeit	10.000	10.000	0	0	0	0	0
14.	= Saldo aus Investitionstätigkeit (Summe Einzahlungen abzüglich Summe Auszahlungen für Investitionstätigkeit)	-10.000	-10.000	0	0	0	0	0



Gemeinde	4	Gemeinde Oetzen
Produktbereich	43	Soziales und Jugend
Produktgruppe	436	Kinder-,Jugend-u.Familienhilfe
Produkt	43660	Einrichtungen der Jugendarbeit

TeilfinanzhaushaltTeil D

Investitionsmaßnahmen unterhalb der festgelegten Wertgrenzen		Gesamt- investi- tions- summe	Ansatz	Bisher bereit- gestellt	Verpflich- tungser- mächtigun- gen 2026	VE fällig	VE fällig	VE fällig
		EUR	2026 EUR	EUR	2026 EUR	2027 EUR	2028 EUR	2029 EUR
1		2	3	4	5	6	7	8
1.	Summe der Einzahlungen für Investitionstätigkeit	0	0	0	0	0	0	0
2.	Summe der Auszahlungen für Investitionstätigkeit	5.000	5.000	0	0	0	0	0
3.	Saldo aus Investitionstätigkeit (Summe Einzahlungen abzüglich Summe Auszahlungen für Investitionstätigkeit)	-5.000	-5.000	0	0	0	0	0

Gemeinde	4	Gemeinde Oetzen
Produktbereich	43	Soziales und Jugend
Produktgruppe	436	Kinder-,Jugend-u.Familienhilfe
Produkt	43660	Einrichtungen der Jugendarbeit
Kostenstelle	436600	Jugendzentrum



**Teilhaushalt
(Muster 8)**

B. Teilergebnishaushalt

Erträge und Aufwendungen		Rechnungs- ergebnis des Vor-Vor- jahres	Ansatz des Vor- jahres	Ansatz des Haus- halts- jahres	Ansatz des ersten Jahres der mittel- fristigen Ergebnis- und Finanz- planung 2027	Ansatz des zweiten Jahres der mittel- fristigen Ergebnis- und Finanz- planung 2028	Ansatz des dritten Jahres der mittel- fristigen Ergebnis- und Finanz- planung 2029
		2024 EUR	2025 EUR	2026 EUR	2027 EUR	2028 EUR	2029 EUR
1		2	3	4	5	6	7
Ordentliche Erträge		--	--	--	--	--	--
3.	Auflösungserträge aus Sonderposten	797,00	700	700	700	700	700
	31 610 00 Erträge Aufl. SoPo Investitionszuw.	797,00	700	700	700	700	700
12.	= Summe ordentliche Erträge	797,00	700	700	700	700	700
Ordentliche Aufwendungen		--	--	--	--	--	--
15.	Aufwendungen für Sach- und Dienstleistungen	2.661,09	4.200	4.200	4.200	4.200	4.200
	42 110 00 Unterhaltung Grund/baul. Anlagen	0,00	1.000	1.000	1.000	1.000	1.000
	42 410 00 Bewirtschaft. Grund, baul. Anlagen	2.661,09	3.200	3.200	3.200	3.200	3.200
16.	Abschreibungen	961,00	1.000	1.000	1.000	1.000	1.000
	47 113 00 Abschreib. Gebäude	961,00	1.000	1.000	1.000	1.000	1.000
19.	Sonstige ordentliche Aufwendungen	819,60	500	0	0	0	0
	44 310 00 Geschäftsaufw.	819,60	500	0	0	0	0
20.	= Summe ordentliche Aufwendungen	4.441,69	5.700	5.200	5.200	5.200	5.200
21.	ordentliches Ergebnis (Summe ordentliche Erträge abzüglich ordentliche Aufwendungen)	-3.644,69	-5.000	-4.500	-4.500	-4.500	-4.500
24.	außerordentliches Ergebnis (außerordentliche Erträge abzüglich außerordentliche Aufwendungen)	0,00	0	0	0	0	0
25.	Jahresergebnis (Saldo aus dem ordentlichen aund dem außerordentlichen Ergebnis) Überschuss (+)/Fehlbetrag (-)	-3.644,69	-5.000	-4.500	-4.500	-4.500	-4.500
28.	Saldo aus internen Leistungsbeziehungen	0,00	0	0	0	0	0
29.	Ergebnis unter Berücksichtigung der internen Leistungsbeziehungen	-3.644,69	-5.000	-4.500	-4.500	-4.500	-4.500



Gemeinde	4	Gemeinde Oetzen
Produktbereich	43	Soziales und Jugend
Produktgruppe	436	Kinder-,Jugend-u.Familienhilfe
Produkt	43660	Einrichtungen der Jugendarbeit
Kostenstelle	436600	Jugendzentrum

**Teilhaushalt
(Muster 8)**

C. Teilfinanzhaushalt

Einzahlungen und Auszahlungen		Rechnungs- ergebnis des Vor-Vor- jahres	Ansatz des Vor- jahres	Ansatz des Haus- halts- jahres	Verpflichtu- ngsmäch- tigungen 2026 EUR	Ansatz des ersten Jahres der mittel- fristigen Ergebnis- und Finanz- planung 2027 EUR	Ansatz des zweiten Jahres der mittel- fristigen Ergebnis- und Finanz- planung 2028 EUR	Ansatz des dritten Jahres der mittel- fristigen Ergebnis- und Finanz- planung 2029 EUR
		2024 EUR	2025 EUR	2026 EUR				
1		2	3	4	5	6	7	8
Einzahlungen aus laufender Verwaltungstätigkeit		--	--	--	--	--	--	--
9.	= Summe der Einzahlungen aus laufender Verwaltungstätigkeit	0,00	0	0	0	0	0	0
Auszahlungen aus laufender Verwaltungstätigkeit		--	--	--	--	--	--	--
12.	Auszahlungen für Sach- und Dienstleistungen und für den Erwerb geringwertiger Vermögensgegenstände	2.351,20	4.200	4.200	0	4.200	4.200	4.200
	72 110 00 Unterhaltung Grund/baul. Anlagen	0,00	1.000	1.000	0	1.000	1.000	1.000
	72 410 00 Bewirtschaft. Grund/baul. Anlagen	2.351,20	3.200	3.200	0	3.200	3.200	3.200
15.	sonstige haushaltwirksame Auszahlungen	819,60	500	0	0	0	0	0
	74 310 00 Geschäftsausz.	819,60	500	0	0	0	0	0
16.	= Summe der Auszahlungen aus laufender Verwaltungstätigkeit	3.170,80	4.700	4.200	0	4.200	4.200	4.200
17.	Saldo aus laufender Verwaltungstätigkeit (Summe der Einzahlungen abzüglich Summe der Auszahlungen aus Verwaltungstätigkeit)	-3.170,80	-4.700	-4.200	0	-4.200	-4.200	-4.200
Einzahlungen für Investitionstätigkeit		--	--	--	--	--	--	--
23.	= Summe der Einzahlungen für Investitionstätigkeit	0,00	0	0	0	0	0	0
Auszahlungen für Investitionstätigkeit		--	--	--	--	--	--	--
30.	= Summe der Auszahlungen für Investitionstätigkeit	0,00	0	0	0	0	0	0
31.	Saldo aus Investitionstätigkeit (Summe Einzahlungen abzüglich Summe Auszahlungen für Investitionstätigkeit)	0,00	0	0	0	0	0	0
32.	Finanzmittel-Überschuss/-Fehlbetrag (Summen Zeile 17 und 31)	-3.170,80	-4.700	-4.200	0	-4.200	-4.200	-4.200
Ein-, Auszahlungen aus Finanzierungstätigkeit								
35.	Saldo aus Finanzierungstätigkeit (Saldo aus Zeile 33 und 34)	0,00	0	0	0	0	0	0
36.	Finanzmittelveränderung (Summe der Zeilen 32 und 35)	-3.170,80	-4.700	-4.200	0	-4.200	-4.200	-4.200

Gemeinde	4	Gemeinde Oetzen
Produktbereich	43	Soziales und Jugend
Produktgruppe	436	Kinder-,Jugend-u.Familienhilfe
Produkt	43660	Einrichtungen der Jugendarbeit
Kostenstelle	436610	Spielplätze



Teilhaushalt (Muster 8)

B. Teilergebnishaushalt

Erträge und Aufwendungen	Rechnungs- ergebnis des Vor-Vor- jahres	Ansatz des Vor- jahres	Ansatz des Haus- halts- jahres	Ansatz des ersten Jahres der mittel- fristigen Ergebnis- und Finanz- planung 2027 EUR	Ansatz des zweiten Jahres der mittel- fristigen Ergebnis- und Finanz- planung 2028 EUR	Ansatz des dritten Jahres der mittel- fristigen Ergebnis- und Finanz- planung 2029 EUR
	2024 EUR	2025 EUR	2026 EUR	2027 EUR	2028 EUR	2029 EUR
1	2	3	4	5	6	7
Ordentliche Erträge	--	--	--	--	--	--
12. = Summe ordentliche Erträge	0,00	0	0	0	0	0
Ordentliche Aufwendungen	--	--	--	--	--	--
15. Aufwendungen für Sach- und Dienstleistungen	4.693,24	4.000	4.000	4.000	4.000	4.000
42 120 00 Unterhaltung sonst. unbewegl. Vermögen	4.693,24	3.000	3.000	3.000	3.000	3.000
42 220 00 Erwerb geringwertige VG	0,00	1.000	1.000	1.000	1.000	1.000
16. Abschreibungen	283,00	1.300	3.400	3.900	3.900	3.900
47 117 00 Abschreib. Betriebsausstattung	283,00	1.300	3.400	3.900	3.900	3.900
20. = Summe ordentliche Aufwendungen	4.976,24	5.300	7.400	7.900	7.900	7.900
21. ordentliches Ergebnis (Summe ordentliche Erträge abzüglich ordentliche Aufwendungen)	-4.976,24	-5.300	-7.400	-7.900	-7.900	-7.900
24. außerordentliches Ergebnis (außerordentliche Erträge abzüglich außerordentliche Aufwendungen)	0,00	0	0	0	0	0
25. Jahresergebnis (Saldo aus dem ordentlichen aund dem außerordentlichen Ergebnis) Überschuss (+)/Fehlbetrag (-)	-4.976,24	-5.300	-7.400	-7.900	-7.900	-7.900
28. Saldo aus internen Leistungsbeziehungen	0,00	0	0	0	0	0
29. Ergebnis unter Berücksichtigung der internen Leistungsbeziehungen	-4.976,24	-5.300	-7.400	-7.900	-7.900	-7.900



Gemeinde	4	Gemeinde Oetzen
Produktbereich	43	Soziales und Jugend
Produktgruppe	436	Kinder-,Jugend-u.Familienhilfe
Produkt	43660	Einrichtungen der Jugendarbeit
Kostenstelle	436610	Spielplätze

**Teilhaushalt
(Muster 8)**

C. Teilfinanzhaushalt

Einzahlungen und Auszahlungen		Rechnungs- ergebnis des Vor-Vor- jahres	Ansatz des Vor- jahres	Ansatz des Haus- halts- jahres	Verpflichtu- ngsmäch- tigungen 2026 EUR	Ansatz des ersten Jahres der mittel- fristigen Ergebnis- und Finanz- planung 2027 EUR	Ansatz des zweiten Jahres der mittel- fristigen Ergebnis- und Finanz- planung 2028 EUR	Ansatz des dritten Jahres der mittel- fristigen Ergebnis- und Finanz- planung 2029 EUR
		2024 EUR	2025 EUR	2026 EUR				
1		2	3	4	5	6	7	8
Einzahlungen aus laufender Verwaltungstätigkeit		--	--	--	--	--	--	--
9.	= Summe der Einzahlungen aus laufender Verwaltungstätigkeit	0,00	0	0	0	0	0	0
Auszahlungen aus laufender Verwaltungstätigkeit		--	--	--	--	--	--	--
12.	Auszahlungen für Sach- und Dienstleistungen und für den Erwerb geringwertiger Vermögensgegenstände	4.693,24	4.000	4.000	0	4.000	4.000	4.000
	72 120 00 Unterhaltung sonst. unbewegl. Vermögen	4.693,24	3.000	3.000	0	3.000	3.000	3.000
	72 220 00 Erwerb geringwertige VG	0,00	1.000	1.000	0	1.000	1.000	1.000
16.	= Summe der Auszahlungen aus laufender Verwaltungstätigkeit	4.693,24	4.000	4.000	0	4.000	4.000	4.000
17.	Saldo aus laufender Verwaltungstätigkeit (Summe der Einzahlungen abzüglich Summe der Auszahlungen aus Verwaltungstätigkeit)	-4.693,24	-4.000	-4.000	0	-4.000	-4.000	-4.000
Einzahlungen für Investitionstätigkeit		--	--	--	--	--	--	--
23.	= Summe der Einzahlungen für Investitionstätigkeit	0,00	0	0	0	0	0	0
Auszahlungen für Investitionstätigkeit		--	--	--	--	--	--	--
25.	Baumaßnahmen	0,00	0	10.000	0	0	0	0
	78 710 00 Ausz. Hochbaumaßnahmen	0,00	0	10.000	0	0	0	0
26.	Erwerb von beweglichem Sachvermögen	0,00	10.000	5.000	0	0	0	0
	78 311 00 Ausz. Erwerb bewegl. VG oberh Wertgrenze	0,00	10.000	5.000	0	0	0	0
30.	= Summe der Auszahlungen für Investitionstätigkeit	0,00	10.000	15.000	0	0	0	0
31.	Saldo aus Investitionstätigkeit (Summe Einzahlungen abzüglich Summe Auszahlungen für Investitionstätigkeit)	0,00	-10.000	-15.000	0	0	0	0
32.	Finanzmittel-Überschuss/-Fehlbetrag (Summen Zeile 17 und 31)	-4.693,24	-14.000	-19.000	0	-4.000	-4.000	-4.000
Ein-, Auszahlungen aus Finanzierungstätigkeit								
35.	Saldo aus Finanzierungstätigkeit (Saldo aus Zeile 33 und 34)	0,00	0	0	0	0	0	0
36.	Finanzmittelveränderung (Summe der Zeilen 32 und 35)	-4.693,24	-14.000	-19.000	0	-4.000	-4.000	-4.000

Gemeinde	4	Gemeinde Oetzen
Produktbereich	43	Soziales und Jugend
Produktgruppe	436	Kinder-,Jugend-u.Familienhilfe
Produkt	43660	Einrichtungen der Jugendarbeit
Kostenstelle	436610	Spielplätze



Teilfinanzhaushalt Teil D

Investitionsmaßnahmen oberhalb der festgelegten Wertgrenzen		Gesamt- investi- tions- summe	Ansatz	Bisher bereit- gestellt	Verpflich- tungser- mächtig- ungen 2026	VE fällig	VE fällig	VE fällig
		EUR	2026 EUR	EUR	2026 EUR	2027 EUR	2028 EUR	2029 EUR
1		2	3	4	5	6	7	8
Maßnahme: Spielgerät für Spielplatz								
Einzahlungen für Investitionstätigkeit:								
6.	= Summe der Einzahlungen für Investitionstätigkeit	0	0	0	0	0	0	0
Auszahlungen für Investitionstätigkeit:								
9.	Erwerb von beweglichem Sachvermögen	10.000	0	10.000	0	0	0	0
	78 311 00 Ausz. Erwerb bewegl. VG oberh Wertgrenze	10.000	0	10.000	0	0	0	0
13.	= Summe der Auszahlungen für Investitionstätigkeit	10.000	0	10.000	0	0	0	0
14.	= Saldo aus Investitonstätigkeit (Summe Einzahlungen abzüglich Summe Auszahlungen für Investitionstätigkeit)	-10.000	0	-10.000	0	0	0	0
Maßnahme: Zaun Spielplatz Oetzen								
Einzahlungen für Investitionstätigkeit:								
6.	= Summe der Einzahlungen für Investitionstätigkeit	0	0	0	0	0	0	0
Auszahlungen für Investitionstätigkeit:								
8.	Baumaßnahmen	10.000	10.000	0	0	0	0	0
	78 710 00 Ausz. Hochbaumaßnahmen	10.000	10.000	0	0	0	0	0
13.	= Summe der Auszahlungen für Investitionstätigkeit	10.000	10.000	0	0	0	0	0
14.	= Saldo aus Investitonstätigkeit (Summe Einzahlungen abzüglich Summe Auszahlungen für Investitionstätigkeit)	-10.000	-10.000	0	0	0	0	0



Gemeinde	4	Gemeinde Oetzen
Produktbereich	43	Soziales und Jugend
Produktgruppe	436	Kinder-,Jugend-u.Familienhilfe
Produkt	43660	Einrichtungen der Jugendarbeit
Kostenstelle	436610	Spielplätze

TeilfinanzhaushaltTeil D

Investitionsmaßnahmen unterhalb der festgelegten Wertgrenzen		Gesamt- investi- tions- summe	Ansatz	Bisher bereit- gestellt	Verpflich- tungser- mächtigun- gen 2026	VE fällig	VE fällig	VE fällig
		EUR	2026 EUR	EUR	2026 EUR	2027 EUR	2028 EUR	2029 EUR
1		2	3	4	5	6	7	8
1.	Summe der Einzahlungen für Investitionstätigkeit	0	0	0	0	0	0	0
2.	Summe der Auszahlungen für Investitionstätigkeit	5.000	5.000	0	0	0	0	0
3.	Saldo aus Investitionstätigkeit (Summe Einzahlungen abzüglich Summe Auszahlungen für Investitionstätigkeit)	-5.000	-5.000	0	0	0	0	0



**Teilhaushalt
(Muster 8)**

B. Teilergebnishaushalt

Erträge und Aufwendungen		Rechnungs- ergebnis des Vor-Vor- jahres	Ansatz des Vor- jahres	Ansatz des Haus- halts- jahres	Ansatz des ersten Jahres der mittel- fristigen Ergebnis- und Finanz- planung 2027 EUR	Ansatz des zweiten Jahres der mittel- fristigen Ergebnis- und Finanz- planung 2028 EUR	Ansatz des dritten Jahres der mittel- fristigen Ergebnis- und Finanz- planung 2029 EUR
		2024 EUR	2025 EUR	2026 EUR	2027 EUR	2028 EUR	2029 EUR
1		2	3	4	5	6	7
Ordentliche Erträge		--	--	--	--	--	--
2.	Zuwendungen und allgemeine Umlagen	800,00	0	0	0	0	0
12.	= Summe ordentliche Erträge	800,00	0	0	0	0	0
Ordentliche Aufwendungen		--	--	--	--	--	--
18.	Transferaufwendungen	2.400,00	1.600	1.600	1.600	1.600	1.600
20.	= Summe ordentliche Aufwendungen	2.400,00	1.600	1.600	1.600	1.600	1.600
21.	ordentliches Ergebnis (Summe ordentliche Erträge abzüglich ordentliche Aufwendungen)	-1.600,00	-1.600	-1.600	-1.600	-1.600	-1.600
24.	außerordentliches Ergebnis (außerordentliche Erträge abzüglich außerordentliche Aufwendungen)	0,00	0	0	0	0	0
25.	Jahresergebnis (Saldo aus dem ordentlichen aund dem außerordentlichen Ergebnis) Überschuss (+)/Fehlbetrag (-)	-1.600,00	-1.600	-1.600	-1.600	-1.600	-1.600
28.	Saldo aus internen Leistungsbeziehungen	0,00	0	0	0	0	0
29.	Ergebnis unter Berücksichtigung der internen Leistungsbeziehungen	-1.600,00	-1.600	-1.600	-1.600	-1.600	-1.600



Gemeinde 4
Produktbereich 44

Gemeinde Oetzen
Gesundheit und Sport

**Teilhaushalt
(Muster 8)**

C. Teilfinanzhaushalt

Einzahlungen und Auszahlungen		Rechnungs- ergebnis des Vor-Vor- jahres	Ansatz des Vor- jahres	Ansatz des Haus- halts- jahres	Verpflichtu- ngsermächt- igungen 2026 EUR	Ansatz des ersten Jahres der mittel- fristigen Ergebnis- und Finanz- planung 2027 EUR	Ansatz des zweiten Jahres der mittel- fristigen Ergebnis- und Finanz- planung 2028 EUR	Ansatz des dritten Jahres der mittel- fristigen Ergebnis- und Finanz- planung 2029 EUR
		2024 EUR	2025 EUR	2026 EUR				
1		2	3	4	5	6	7	8
Einzahlungen aus laufender Verwaltungstätigkeit		--	--	--	--	--	--	--
2.	Zuwendungen und allgemeine Umlagen	800,00	0	0	0	0	0	0
9.	= Summe der Einzahlungen aus laufender Verwaltungstätigkeit	800,00	0	0	0	0	0	0
Auszahlungen aus laufender Verwaltungstätigkeit		--	--	--	--	--	--	--
14.	Transferauszahlungen	2.400,00	1.600	1.600	0	1.600	1.600	1.600
16.	= Summe der Auszahlungen aus laufender Verwaltungstätigkeit	2.400,00	1.600	1.600	0	1.600	1.600	1.600
17.	Saldo aus laufender Verwaltungstätigkeit (Summe der Einzahlungen abzüglich Summe der Auszahlungen aus Verwaltungstätigkeit)	-1.600,00	-1.600	-1.600	0	-1.600	-1.600	-1.600
Einzahlungen für Investitionstätigkeit		--	--	--	--	--	--	--
23.	= Summe der Einzahlungen für Investitionstätigkeit	0,00	0	0	0	0	0	0
Auszahlungen für Investitionstätigkeit		--	--	--	--	--	--	--
30.	= Summe der Auszahlungen für Investitionstätigkeit	0,00	0	0	0	0	0	0
31.	Saldo aus Investitionstätigkeit (Summe Einzahlungen abzüglich Summe Auszahlungen für Investitionstätigkeit)	0,00	0	0	0	0	0	0
32.	Finanzmittel-Überschuss/-Fehlbetrag (Summen Zeile 17 und 31)	-1.600,00	-1.600	-1.600	0	-1.600	-1.600	-1.600
Ein-, Auszahlungen aus Finanzierungstätigkeit								
35.	Saldo aus Finanzierungstätigkeit (Saldo aus Zeile 33 und 34)	0,00	0	0	0	0	0	0
36.	Finanzmittelveränderung (Summe der Zeilen 32 und 35)	-1.600,00	-1.600	-1.600	0	-1.600	-1.600	-1.600

Gemeinde	4	Gemeinde Oetzen
Produktbereich	44	Gesundheit und Sport
Produktgruppe	442	Sportförderung
Produkt	44210	Förderung des Sport's



**Teilhaushalt
(Muster 8)**

B. Teilergebnishaushalt

Erträge und Aufwendungen	Rechnungs- ergebnis des Vor-Vor- jahres	Ansatz des Vor- jahres	Ansatz des Haus- halts- jahres	Ansatz des ersten Jahres der mittel- fristigen Ergebnis- und Finanz- planung 2027 EUR	Ansatz des zweiten Jahres der mittel- fristigen Ergebnis- und Finanz- planung 2028 EUR	Ansatz des dritten Jahres der mittel- fristigen Ergebnis- und Finanz- planung 2029 EUR
	2024 EUR	2025 EUR	2026 EUR	2027 EUR	2028 EUR	2029 EUR
1	2	3	4	5	6	7
Ordentliche Erträge	--	--	--	--	--	--
2. Zuwendungen und allgemeine Umlagen	800,00	0	0	0	0	0
12. = Summe ordentliche Erträge	800,00	0	0	0	0	0
Ordentliche Aufwendungen	--	--	--	--	--	--
18. Transferaufwendungen	2.400,00	1.600	1.600	1.600	1.600	1.600
20. = Summe ordentliche Aufwendungen	2.400,00	1.600	1.600	1.600	1.600	1.600
21. ordentliches Ergebnis (Summe ordentliche Erträge abzüglich ordentliche Aufwendungen)	-1.600,00	-1.600	-1.600	-1.600	-1.600	-1.600
24. außerordentliches Ergebnis (außerordentliche Erträge abzüglich außerordentliche Aufwendungen)	0,00	0	0	0	0	0
25. Jahresergebnis (Saldo aus dem ordentlichen and dem außerordentlichen Ergebnis) Überschuss (+)/Fehlbetrag (-)	-1.600,00	-1.600	-1.600	-1.600	-1.600	-1.600
28. Saldo aus internen Leistungsbeziehungen	0,00	0	0	0	0	0
29. Ergebnis unter Berücksichtigung der internen Leistungsbeziehungen	-1.600,00	-1.600	-1.600	-1.600	-1.600	-1.600



Gemeinde	4	Gemeinde Oetzen
Produktbereich	44	Gesundheit und Sport
Produktgruppe	442	Sportförderung
Produkt	44210	Förderung des Sport's

Teilhaushalt (Muster 8)

C. Teilfinanzhaushalt

Einzahlungen und Auszahlungen		Rechnungs- ergebnis des Vor-Vor- jahres	Ansatz des Vor- jahres	Ansatz des Haus- halts- jahres	Verpflichtu- ngsmäch- tigungen 2026 EUR	Ansatz des ersten Jahres der mittel- fristigen Ergebnis- und Finanz- planung 2027 EUR	Ansatz des zweiten Jahres der mittel- fristigen Ergebnis- und Finanz- planung 2028 EUR	Ansatz des dritten Jahres der mittel- fristigen Ergebnis- und Finanz- planung 2029 EUR
		2024 EUR	2025 EUR	2026 EUR				
1		2	3	4	5	6	7	8
Einzahlungen aus laufender Verwaltungstätigkeit		--	--	--	--	--	--	--
2.	Zuwendungen und allgemeine Umlagen	800,00	0	0	0	0	0	0
9.	= Summe der Einzahlungen aus laufender Verwaltungstätigkeit	800,00	0	0	0	0	0	0
Auszahlungen aus laufender Verwaltungstätigkeit		--	--	--	--	--	--	--
14.	Transferauszahlungen	2.400,00	1.600	1.600	0	1.600	1.600	1.600
16.	= Summe der Auszahlungen aus laufender Verwaltungstätigkeit	2.400,00	1.600	1.600	0	1.600	1.600	1.600
17.	Saldo aus laufender Verwaltungstätigkeit (Summe der Einzahlungen abzüglich Summe der Auszahlungen aus Verwaltungstätigkeit)	-1.600,00	-1.600	-1.600	0	-1.600	-1.600	-1.600
Einzahlungen für Investitionstätigkeit		--	--	--	--	--	--	--
23.	= Summe der Einzahlungen für Investitionstätigkeit	0,00	0	0	0	0	0	0
Auszahlungen für Investitionstätigkeit		--	--	--	--	--	--	--
30.	= Summe der Auszahlungen für Investitionstätigkeit	0,00	0	0	0	0	0	0
31.	Saldo aus Investitionstätigkeit (Summe Einzahlungen abzüglich Summe Auszahlungen für Investitionstätigkeit)	0,00	0	0	0	0	0	0
32.	Finanzmittel-Überschuss/-Fehlbetrag (Summen Zeile 17 und 31)	-1.600,00	-1.600	-1.600	0	-1.600	-1.600	-1.600
Ein-, Auszahlungen aus Finanzierungstätigkeit								
35.	Saldo aus Finanzierungstätigkeit (Saldo aus Zeile 33 und 34)	0,00	0	0	0	0	0	0
36.	Finanzmittelveränderung (Summe der Zeilen 32 und 35)	-1.600,00	-1.600	-1.600	0	-1.600	-1.600	-1.600

Gemeinde	4	Gemeinde Oetzen
Produktbereich	44	Gesundheit und Sport
Produktgruppe	442	Sportförderung
Produkt	44210	Förderung des Sport's
Kostenstelle	442100	Sportförderung



Produktbeschreibung

Zuschuss Erweiterung vereinsheim Kyffhäuser Kameradschaft
Stöcken



Gemeinde	4	Gemeinde Oetzen
Produktbereich	44	Gesundheit und Sport
Produktgruppe	442	Sportförderung
Produkt	44210	Förderung des Sport's
Kostenstelle	442100	Sportförderung

Teilhaushalt (Muster 8)

B. Teilergebnishaushalt

Erträge und Aufwendungen		Rechnungs- ergebnis des Vor-Vor- jahres	Ansatz des Vor- jahres	Ansatz des Haus- halts- jahres	Ansatz des ersten Jahres der mittel- fristigen Ergebnis- und Finanz- planung 2027 EUR	Ansatz des zweiten Jahres der mittel- fristigen Ergebnis- und Finanz- planung 2028 EUR	Ansatz des dritten Jahres der mittel- fristigen Ergebnis- und Finanz- planung 2029 EUR
		2024 EUR	2025 EUR	2026 EUR	2027 EUR	2028 EUR	2029 EUR
1		2	3	4	5	6	7
Ordentliche Erträge		--	--	--	--	--	--
2.	Zuwendungen und allgemeine Umlagen	800,00	0	0	0	0	0
	31 410 00 Zuweis./Zusch. lfd. Zwecke Land	800,00	0	0	0	0	0
12.	= Summe ordentliche Erträge	800,00	0	0	0	0	0
Ordentliche Aufwendungen		--	--	--	--	--	--
18.	Transferaufwendungen	2.400,00	1.600	1.600	1.600	1.600	1.600
	43 180 00 Zuweis./Zusch. lfd. Zwecke übrige Ber.	2.400,00	1.600	1.600	1.600	1.600	1.600
20.	= Summe ordentliche Aufwendungen	2.400,00	1.600	1.600	1.600	1.600	1.600
21.	ordentliches Ergebnis (Summe ordentliche Erträge abzüglich ordentliche Aufwendungen)	-1.600,00	-1.600	-1.600	-1.600	-1.600	-1.600
24.	außerordentliches Ergebnis (außerordentliche Erträge abzüglich außerordentliche Aufwendungen)	0,00	0	0	0	0	0
25.	Jahresergebnis (Saldo aus dem ordentlichen aund dem außerordentlichen Ergebnis) Überschuss (+)/Fehlbetrag (-)	-1.600,00	-1.600	-1.600	-1.600	-1.600	-1.600
28.	Saldo aus internen Leistungsbeziehungen	0,00	0	0	0	0	0
29.	Ergebnis unter Berücksichtigung der internen Leistungsbeziehungen	-1.600,00	-1.600	-1.600	-1.600	-1.600	-1.600

Gemeinde	4	Gemeinde Oetzen
Produktbereich	44	Gesundheit und Sport
Produktgruppe	442	Sportförderung
Produkt	44210	Förderung des Sport's
Kostenstelle	442100	Sportförderung



**Teilhaushalt
(Muster 8)**

C. Teilfinanzhaushalt

Einzahlungen und Auszahlungen		Rechnungs- ergebnis des Vor-Vor- jahres	Ansatz des Vor- jahres	Ansatz des Haus- halts- jahres	Verpflichtu- ngsermächt- igungen 2026 EUR	Ansatz des ersten Jahres der mittel- fristigen Ergebnis- und Finanz- planung 2027 EUR	Ansatz des zweiten Jahres der mittel- fristigen Ergebnis- und Finanz- planung 2028 EUR	Ansatz des dritten Jahres der mittel- fristigen Ergebnis- und Finanz- planung 2029 EUR
		2024 EUR	2025 EUR	2026 EUR	5	6	7	8
1		2	3	4	5	6	7	8
Einzahlungen aus laufender Verwaltungstätigkeit		--	--	--	--	--	--	--
2.	Zuwendungen und allgemeine Umlagen	800,00	0	0	0	0	0	0
	61 410 00 Zuweis./Zusch. lfd. Zwecke Land	800,00	0	0	0	0	0	0
9.	= Summe der Einzahlungen aus laufender Verwaltungstätigkeit	800,00	0	0	0	0	0	0
Auszahlungen aus laufender Verwaltungstätigkeit		--	--	--	--	--	--	--
14.	Transferauszahlungen	2.400,00	1.600	1.600	0	1.600	1.600	1.600
	73 180 00 Zuweis./Zusch. lfd. Zwecke übrige Ber.	2.400,00	1.600	1.600	0	1.600	1.600	1.600
16.	= Summe der Auszahlungen aus laufender Verwaltungstätigkeit	2.400,00	1.600	1.600	0	1.600	1.600	1.600
17.	Saldo aus laufender Verwaltungstätigkeit (Summe der Einzahlungen abzüglich Summe der Auszahlungen aus Verwaltungstätigkeit)	-1.600,00	-1.600	-1.600	0	-1.600	-1.600	-1.600
Einzahlungen für Investitionstätigkeit		--	--	--	--	--	--	--
23.	= Summe der Einzahlungen für Investitionstätigkeit	0,00	0	0	0	0	0	0
Auszahlungen für Investitionstätigkeit		--	--	--	--	--	--	--
30.	= Summe der Auszahlungen für Investitionstätigkeit	0,00	0	0	0	0	0	0
31.	Saldo aus Investitionstätigkeit (Summe Einzahlungen abzüglich Summe Auszahlungen für Investitionstätigkeit)	0,00	0	0	0	0	0	0
32.	Finanzmittel-Überschuss/-Fehlbetrag (Summen Zeile 17 und 31)	-1.600,00	-1.600	-1.600	0	-1.600	-1.600	-1.600
Ein-, Auszahlungen aus Finanzierungstätigkeit								
35.	Saldo aus Finanzierungstätigkeit (Saldo aus Zeile 33 und 34)	0,00	0	0	0	0	0	0
36.	Finanzmittelveränderung (Summe der Zeilen 32 und 35)	-1.600,00	-1.600	-1.600	0	-1.600	-1.600	-1.600



**Teilhaushalt
(Muster 8)**

B. Teilergebnishaushalt

Erträge und Aufwendungen		Rechnungs- ergebnis des Vor-Vor- jahres	Ansatz des Vor- jahres	Ansatz des Haus- halts- jahres	Ansatz des ersten Jahres der mittel- fristigen Ergebnis- und Finanz- planung 2027 EUR	Ansatz des zweiten Jahres der mittel- fristigen Ergebnis- und Finanz- planung 2028 EUR	Ansatz des dritten Jahres der mittel- fristigen Ergebnis- und Finanz- planung 2029 EUR
		2024 EUR	2025 EUR	2026 EUR	2027 EUR	2028 EUR	2029 EUR
1		2	3	4	5	6	7
Ordentliche Erträge		--	--	--	--	--	--
3.	Auflösungserträge aus Sonderposten	50.766,00	46.700	44.900	93.500	93.500	93.400
5.	Öffentlich-rechtliche Entgelte	250,00	300	300	300	300	300
6.	Privatrechtliche Entgelte	787,30	200	200	200	200	200
7.	Kostenerstattungen und Kostenumlagen	7.140,89	4.600	3.200	3.200	3.200	3.200
11.	Sonstige ordentliche Erträge	31.704,56	34.900	29.000	29.000	29.000	29.000
12.	= Summe ordentliche Erträge	90.648,75	86.700	77.600	126.200	126.200	126.100
Ordentliche Aufwendungen		--	--	--	--	--	--
15.	Aufwendungen für Sach- und Dienstleistungen	70.334,30	83.700	110.000	110.000	110.000	110.000
16.	Abschreibungen	72.175,00	81.400	71.400	103.900	136.800	136.400
18.	Transferaufwendungen	12.667,97	13.500	13.500	13.500	13.500	13.500
19.	Sonstige ordentliche Aufwendungen	9.557,69	8.100	10.100	8.100	8.100	8.100
20.	= Summe ordentliche Aufwendungen	164.734,96	186.700	205.000	235.500	268.400	268.000
21.	ordentliches Ergebnis (Summe ordentliche Erträge abzüglich ordentliche Aufwendungen)	-74.086,21	-100.000	-127.400	-109.300	-142.200	-141.900
24.	außerordentliches Ergebnis (außerordentliche Erträge abzüglich außerordentliche Aufwendungen)	0,00	0	0	0	0	0
25.	Jahresergebnis (Saldo aus dem ordentlichen aund dem außerordentlichen Ergebnis) Überschuss (+)/Fehlbetrag (-)	-74.086,21	-100.000	-127.400	-109.300	-142.200	-141.900
28.	Saldo aus internen Leistungsbeziehungen	0,00	0	0	0	0	0
29.	Ergebnis unter Berücksichtigung der internen Leistungsbeziehungen	-74.086,21	-100.000	-127.400	-109.300	-142.200	-141.900



**Teilhaushalt
(Muster 8)**

C. Teilfinanzhaushalt

Einzahlungen und Auszahlungen		Rechnungs- ergebnis des Vor-Vor- jahres	Ansatz des Vor- jahres	Ansatz des Haus- halts- jahres	Verpflichtu- ngsermächt- igungen 2026 EUR	Ansatz des ersten Jahres der mittel- fristigen Ergebnis- und Finanz- planung 2027 EUR	Ansatz des zweiten Jahres der mittel- fristigen Ergebnis- und Finanz- planung 2028 EUR	Ansatz des dritten Jahres der mittel- fristigen Ergebnis- und Finanz- planung 2029 EUR
		2024 EUR	2025 EUR	2026 EUR				
1		2	3	4	5	6	7	8
Einzahlungen aus laufender Verwaltungstätigkeit		--	--	--	--	--	--	--
4.	öffentlich-rechtliche Entgelte	225,00	300	300	0	300	300	300
5.	privatrechtliche Entgelte	360,00	200	200	0	200	200	200
6.	Kostenerstattungen und Kostenumlagen	7.140,89	4.600	3.200	0	3.200	3.200	3.200
8.	sonstige haushaltswirksame Einzahlungen	33.412,00	41.600	34.500	0	34.500	34.500	34.500
9.	= Summe der Einzahlungen aus laufender Verwaltungstätigkeit	41.137,89	46.700	38.200	0	38.200	38.200	38.200
Auszahlungen aus laufender Verwaltungstätigkeit		--	--	--	--	--	--	--
12.	Auszahlungen für Sach- und Dienstleistungen und für den Erwerb geringwertiger Vermögensgegenstände	76.764,36	83.700	110.000	0	110.000	110.000	110.000
14.	Transferauszahlungen	12.667,97	13.500	13.500	0	13.500	13.500	13.500
15.	sonstige haushaltswirksame Auszahlungen	9.557,69	14.800	15.600	0	13.600	13.600	13.600
16.	= Summe der Auszahlungen aus laufender Verwaltungstätigkeit	98.990,02	112.000	139.100	0	137.100	137.100	137.100
17.	Saldo aus laufender Verwaltungstätigkeit (Summe der Einzahlungen abzüglich Summe der Auszahlungen aus Verwaltungstätigkeit)	-57.852,13	-65.300	-100.900	0	-98.900	-98.900	-98.900
Einzahlungen für Investitionstätigkeit		--	--	--	--	--	--	--
18.	Zuwendungen für Investitionstätigkeit	0,00	0	0	0	0	1.097.000	0
19.	Beiträge u. ä. Entgelte für Investitionstätigkeit	0,00	0	0	0	0	154.600	0
23.	= Summe der Einzahlungen für Investitionstätigkeit	0,00	0	0	0	0	1.251.600	0
Auszahlungen für Investitionstätigkeit		--	--	--	--	--	--	--
24.	Erwerb von Grundstücken und Gebäuden	0,00	22.700	0	0	0	0	0
25.	Baumaßnahmen	48.759,21	2.552.800	79.000	0	0	0	0
26.	Erwerb von beweglichem Sachvermögen	0,00	43.800	0	0	0	0	0
30.	= Summe der Auszahlungen für Investitionstätigkeit	48.759,21	2.619.300	79.000	0	0	0	0
31.	Saldo aus Investitionstätigkeit (Summe Einzahlungen abzüglich Summe Auszahlungen für Investitionstätigkeit)	-48.759,21	-2.619.300	-79.000	0	0	1.251.600	0
32.	Finanzmittel-Überschuss/-Fehlbetrag (Summen Zeile 17 und 31)	-106.611,34	-2.684.600	-179.900	0	-98.900	1.152.700	-98.900
Ein-, Auszahlungen aus Finanzierungstätigkeit								
35.	Saldo aus Finanzierungstätigkeit (Saldo aus Zeile 33 und 34)	0,00	0	0	0	0	0	0
36.	Finanzmittelveränderung (Summe der Zeilen 32 und 35)	-106.611,34	-2.684.600	-179.900	0	-98.900	1.152.700	-98.900



Gemeinde 4
Produktbereich 45

Gemeinde Oetzen
Gestaltung der Umwelt

Teilfinanzhaushalt Teil D

Investitionsmaßnahmen oberhalb der festgelegten Wertgrenzen		Gesamt- investi- tions- summe	Ansatz	Bisher bereit- gestellt	Verpflich- tungser- mächtig- ungen 2026	VE fällig	VE fällig	VE fällig
		EUR	2026 EUR	EUR	2026 EUR	2027 EUR	2028 EUR	2029 EUR
1	2	3	4	5	6	7	8	
Maßnahme: Kleinstvorhaben DE								
Einzahlungen für Investitionstätigkeit:								
1.	Zuwendungen für Investitionstätigkeit	5.000	0	5.000	0	0	0	0
6.	= Summe der Einzahlungen für Investitionstätigkeit	5.000	0	5.000	0	0	0	0
Auszahlungen für Investitionstätigkeit:								
9.	Erwerb von beweglichem Sachvermögen	9.200	0	9.200	0	0	0	0
13.	= Summe der Auszahlungen für Investitionstätigkeit	9.200	0	9.200	0	0	0	0
14.	= Saldo aus Investitionstätigkeit (Summe Einzahlungen abzüglich Summe Auszahlungen für Investitionstätigkeit)	-4.200	0	-4.200	0	0	0	0
Maßnahme: Öffentliche Kofinanzierung LEADER Hofcafé u. Therapie								
Einzahlungen für Investitionstätigkeit:								
6.	= Summe der Einzahlungen für Investitionstätigkeit	0	0	0	0	0	0	0
Auszahlungen für Investitionstätigkeit:								
9.	Erwerb von beweglichem Sachvermögen	43.800	0	43.800	0	0	0	0
13.	= Summe der Auszahlungen für Investitionstätigkeit	43.800	0	43.800	0	0	0	0
14.	= Saldo aus Investitionstätigkeit (Summe Einzahlungen abzüglich Summe Auszahlungen für Investitionstätigkeit)	-43.800	0	-43.800	0	0	0	0
Maßnahme: WiWeg Im Dorfe/Rosengarten								
Einzahlungen für Investitionstätigkeit:								
1.	Zuwendungen für Investitionstätigkeit	178.100	0	178.100	0	0	0	0
6.	= Summe der Einzahlungen für Investitionstätigkeit	178.100	0	178.100	0	0	0	0
Auszahlungen für Investitionstätigkeit:								
8.	Baumaßnahmen	244.000	0	244.000	0	0	0	0
13.	= Summe der Auszahlungen für Investitionstätigkeit	244.000	0	244.000	0	0	0	0
14.	= Saldo aus Investitionstätigkeit (Summe Einzahlungen abzüglich Summe Auszahlungen für Investitionstätigkeit)	-65.900	0	-65.900	0	0	0	0
Maßnahme: WiWeg Dörnte- K 48								
Einzahlungen für Investitionstätigkeit:								
1.	Zuwendungen für Investitionstätigkeit	250.700	0	250.700	0	0	0	0
2.	Beiträge und ähnliche Entgelte für Investitionstätigkeit	37.000	0	37.000	0	0	0	0
6.	= Summe der Einzahlungen für Investitionstätigkeit	287.700	0	287.700	0	0	0	0
Auszahlungen für Investitionstätigkeit:								
13.	= Summe der Auszahlungen für Investitionstätigkeit	0	0	0	0	0	0	0
14.	= Saldo aus Investitionstätigkeit (Summe Einzahlungen abzüglich Summe Auszahlungen für Investitionstätigkeit)	287.700	0	287.700	0	0	0	0



Teilfinanzhaushalt Teil D

Investitionsmaßnahmen oberhalb der festgelegten Wertgrenzen		Gesamt- investi- tions- summe	Ansatz	Bisher bereit- gestellt	Verpflich- tungser- mächtig- ungen 2026	VE fällig	VE fällig	VE fällig
		EUR	2026 EUR	EUR	2026 EUR	2027 EUR	2028 EUR	2029 EUR
1	2	3	4	5	6	7	8	
Maßnahme:WiWeg Süttof								
Einzahlungen für Investitionstätigkeit:								
1.	Zuwendungen für Investitionstätigkeit	104.500	0	104.500	0	0	0	0
2.	Beiträge und ähnliche Entgelte für Investitionstätigkeit	15.400	0	15.400	0	0	0	0
6.	= Summe der Einzahlungen für Investitionstätigkeit	119.900	0	119.900	0	0	0	0
Auszahlungen für Investitionstätigkeit:								
13.	= Summe der Auszahlungen für Investitionstätigkeit	0	0	0	0	0	0	0
14.	= Saldo aus Investitionstätigkeit (Summe Einzahlungen abzüglich Summe Auszahlungen für Investitionstätigkeit)	119.900	0	119.900	0	0	0	0
Maßnahme:WiWeg Dörnte-Oetzen								
Einzahlungen für Investitionstätigkeit:								
1.	Zuwendungen für Investitionstätigkeit	386.000	0	386.000	0	0	0	0
2.	Beiträge und ähnliche Entgelte für Investitionstätigkeit	57.100	0	57.100	0	0	0	0
6.	= Summe der Einzahlungen für Investitionstätigkeit	443.100	0	443.100	0	0	0	0
Auszahlungen für Investitionstätigkeit:								
13.	= Summe der Auszahlungen für Investitionstätigkeit	0	0	0	0	0	0	0
14.	= Saldo aus Investitionstätigkeit (Summe Einzahlungen abzüglich Summe Auszahlungen für Investitionstätigkeit)	443.100	0	443.100	0	0	0	0
Maßnahme:Grunderwerb Umgestaltung Ortsdurchfahrt Oetzen L254								
Einzahlungen für Investitionstätigkeit:								
6.	= Summe der Einzahlungen für Investitionstätigkeit	0	0	0	0	0	0	0
Auszahlungen für Investitionstätigkeit:								
7.	Erwerb von Grundstücken und Gebäuden	15.000	0	15.000	0	0	0	0
13.	= Summe der Auszahlungen für Investitionstätigkeit	15.000	0	15.000	0	0	0	0
14.	= Saldo aus Investitionstätigkeit (Summe Einzahlungen abzüglich Summe Auszahlungen für Investitionstätigkeit)	-15.000	0	-15.000	0	0	0	0
Maßnahme:Straßenausbau Am Bahnhof Oetzen								
Einzahlungen für Investitionstätigkeit:								
6.	= Summe der Einzahlungen für Investitionstätigkeit	0	0	0	0	0	0	0
Auszahlungen für Investitionstätigkeit:								
7.	Erwerb von Grundstücken und Gebäuden	7.700	0	7.700	0	0	0	0
8.	Baumaßnahmen	840.700	0	840.700	0	0	0	0
13.	= Summe der Auszahlungen für Investitionstätigkeit	848.400	0	848.400	0	0	0	0
14.	= Saldo aus Investitionstätigkeit (Summe Einzahlungen abzüglich Summe Auszahlungen für Investitionstätigkeit)	-848.400	0	-848.400	0	0	0	0



Gemeinde 4
Produktbereich 45

Gemeinde Oetzen
Gestaltung der Umwelt

Teilfinanzhaushalt Teil D

Investitionsmaßnahmen oberhalb der festgelegten Wertgrenzen	Gesamt- investi- tions- summe	Ansatz	Bisher bereit- gestellt	Verpflich- tungser- mächtig- ungen 2026	VE fällig	VE fällig	VE fällig
	EUR	2026 EUR	EUR	2026 EUR	2027 EUR	2028 EUR	2029 EUR
1	2	3	4	5	6	7	8
Maßnahme:Grunderwerb Umgestaltung Ortsdurchfahrt Oetzen L254 RRB							
Einzahlungen für Investitionstätigkeit:							
6. = Summe der Einzahlungen für Investitionstätigkeit	0	0	0	0	0	0	0
Auszahlungen für Investitionstätigkeit:							
7. Erwerb von Grundstücken und Gebäuden	48.000	0	48.000	0	0	0	0
13. = Summe der Auszahlungen für Investitionstätigkeit	48.000	0	48.000	0	0	0	0
14. = Saldo aus Investitionstätigkeit (Summe Einzahlungen abzüglich Summe Auszahlungen für Investitionstätigkeit)	-48.000	0	-48.000	0	0	0	0
Maßnahme:Ausbau OD L254 Oetzen, Baukosten							
Einzahlungen für Investitionstätigkeit:							
1. Zuwendungen für Investitionstätigkeit	1.097.000	0	0	0	0	0	0
2. Beiträge und ähnliche Entgelte für Investitionstätigkeit	154.600	0	0	0	0	0	0
6. = Summe der Einzahlungen für Investitionstätigkeit	1.251.600	0	0	0	0	0	0
Auszahlungen für Investitionstätigkeit:							
8. Baumaßnahmen	1.645.600	0	1.645.600	0	0	0	0
13. = Summe der Auszahlungen für Investitionstätigkeit	1.645.600	0	1.645.600	0	0	0	0
14. = Saldo aus Investitionstätigkeit (Summe Einzahlungen abzüglich Summe Auszahlungen für Investitionstätigkeit)	-394.000	0	-1.645.600	0	0	0	0
Maßnahme:Erschließung Hofkoppel Neu							
Einzahlungen für Investitionstätigkeit:							
6. = Summe der Einzahlungen für Investitionstätigkeit	0	0	0	0	0	0	0
Auszahlungen für Investitionstätigkeit:							
8. Baumaßnahmen	25.000	0	25.000	0	0	0	0
13. = Summe der Auszahlungen für Investitionstätigkeit	25.000	0	25.000	0	0	0	0
14. = Saldo aus Investitionstätigkeit (Summe Einzahlungen abzüglich Summe Auszahlungen für Investitionstätigkeit)	-25.000	0	-25.000	0	0	0	0
Maßnahme:Hochwasserschutz Oetzen							
Einzahlungen für Investitionstätigkeit:							
6. = Summe der Einzahlungen für Investitionstätigkeit	0	0	0	0	0	0	0
Auszahlungen für Investitionstätigkeit:							
8. Baumaßnahmen	112.000	0	112.000	0	0	0	0
13. = Summe der Auszahlungen für Investitionstätigkeit	112.000	0	112.000	0	0	0	0
14. = Saldo aus Investitionstätigkeit (Summe Einzahlungen abzüglich Summe Auszahlungen für Investitionstätigkeit)	-112.000	0	-112.000	0	0	0	0



Teilfinanzhaushalt Teil D

Investitionsmaßnahmen oberhalb der festgelegten Wertgrenzen	Gesamt- investi- tions- summe	Ansatz	Bisher bereit- gestellt	Verpflich- tungser- mächtig- ungen 2026	VE fällig	VE fällig	VE fällig
	EUR	2026 EUR	EUR	2026 EUR	2027 EUR	2028 EUR	2029 EUR
1	2	3	4	5	6	7	8
Maßnahme:Erweiterung Regenwasserkanal Georgsstraße							
Einzahlungen für Investitionstätigkeit:							
6. = Summe der Einzahlungen für Investitionstätigkeit	0	0	0	0	0	0	0
Auszahlungen für Investitionstätigkeit:							
8. Baumaßnahmen	64.000	64.000	0	0	0	0	0
13. = Summe der Auszahlungen für Investitionstätigkeit	64.000	64.000	0	0	0	0	0
14. = Saldo aus Investitonstätigkeit (Summe Einzahlungen abzüglich Summe Auszahlungen für Investitionstätigkeit)	-64.000	-64.000	0	0	0	0	0
Maßnahme:DE-Maßnahme Straße Im Großen Dorfe, Planungskosten							
Einzahlungen für Investitionstätigkeit:							
6. = Summe der Einzahlungen für Investitionstätigkeit	0	0	0	0	0	0	0
Auszahlungen für Investitionstätigkeit:							
8. Baumaßnahmen	15.000	15.000	0	0	0	0	0
13. = Summe der Auszahlungen für Investitionstätigkeit	15.000	15.000	0	0	0	0	0
14. = Saldo aus Investitonstätigkeit (Summe Einzahlungen abzüglich Summe Auszahlungen für Investitionstätigkeit)	-15.000	-15.000	0	0	0	0	0



Gemeinde	4	Gemeinde Oetzen
Produktbereich	45	Gestaltung der Umwelt
Produktgruppe	451	Räumliche Planung und Entwicklung
Produkt	45110	Räuml. Planungs- u. Entwicklungsmaßnahmen

Produktbeschreibung

Produktbereich: 51 Räumliche Planung und Entwicklung

Produktgruppe: 511 Räumliche Planungs- u. Entwicklungsmaßnahmen

Produkt: 5110 Räumliche Planungs- u. Entwicklungsmaßnahmen

Verantwortliche Person/en

Gemeindedirektor

Verantwortliche Organisationseinheit

Gemeinde Oetzen

Kurzbeschreibung

Aufstellen, Ändern und Aufheben von Bauleitplänen und sonstigen Satzungen. Beteiligungen in der Landes- und regionalen Raumordnungsplanung sowie Gewährleistung einer geordneten städtebaulichen Entwicklung

Zielgruppe

EinwohnerInnen, Grundstückseigentümer, Investoren

Auftragsgrundlage

BauGB, NBauO, B-Pläne und sonstige eigene Satzungen, Beschlüsse des Rates, BauNVO, BNatSchG, RROP, NROP

Zugeordnete Kostenstellen

451100 Planung und Entwicklung, Erschließung

Pflichtaufgaben

Ja

Rechtsbindungsgrad

Muss X Soll O Kann O

Freiwillige Aufgaben

Nein

Gemeinde	4	Gemeinde Oetzen
Produktbereich	45	Gestaltung der Umwelt
Produktgruppe	451	Räumliche Planung und Entwicklung
Produkt	45110	Räuml. Planungs-u. Entwicklungsmaßnahmen



**Teilhaushalt
(Muster 8)**

B. Teilergebnishaushalt

Erträge und Aufwendungen		Rechnungs- ergebnis des Vor-Vor- jahres	Ansatz des Vor- jahres	Ansatz des Haus- halts- jahres	Ansatz des ersten Jahres der mittel- fristigen Ergebnis- und Finanz- planung 2027	Ansatz des zweiten Jahres der mittel- fristigen Ergebnis- und Finanz- planung 2028	Ansatz des dritten Jahres der mittel- fristigen Ergebnis- und Finanz- planung 2029
		2024 EUR	2025 EUR	2026 EUR	2027 EUR	2028 EUR	2029 EUR
1		2	3	4	5	6	7
Ordentliche Erträge		--	--	--	--	--	--
5.	Öffentlich-rechtliche Entgelte	250,00	300	300	300	300	300
7.	Kostenerstattungen und Kostenumlagen	7.140,89	4.600	3.200	3.200	3.200	3.200
12.	= Summe ordentliche Erträge	7.390,89	4.900	3.500	3.500	3.500	3.500
Ordentliche Aufwendungen		--	--	--	--	--	--
16.	Abschreibungen	0,00	4.400	0	0	0	0
19.	Sonstige ordentliche Aufwendungen	9.521,19	8.000	10.000	8.000	8.000	8.000
20.	= Summe ordentliche Aufwendungen	9.521,19	12.400	10.000	8.000	8.000	8.000
21.	ordentliches Ergebnis (Summe ordentliche Erträge abzüglich ordentliche Aufwendungen)	-2.130,30	-7.500	-6.500	-4.500	-4.500	-4.500
24.	außerordentliches Ergebnis (außerordentliche Erträge abzüglich außerordentliche Aufwendungen)	0,00	0	0	0	0	0
25.	Jahresergebnis (Saldo aus dem ordentlichen aund dem außerordentlichen Ergebnis) Überschuss (+)/Fehlbetrag (-)	-2.130,30	-7.500	-6.500	-4.500	-4.500	-4.500
28.	Saldo aus internen Leistungsbeziehungen	0,00	0	0	0	0	0
29.	Ergebnis unter Berücksichtigung der internen Leistungsbeziehungen	-2.130,30	-7.500	-6.500	-4.500	-4.500	-4.500



Gemeinde	4	Gemeinde Oetzen
Produktbereich	45	Gestaltung der Umwelt
Produktgruppe	451	Räumliche Planung und Entwicklung
Produkt	45110	Räuml. Planungs- u. Entwicklungsmaßnahmen

Teilhaushalt (Muster 8)

C. Teilfinanzhaushalt

	Rechnungs- ergebnis des Vor-Vor- jahres	Ansatz des Vor- jahres	Ansatz des Haus- halts- jahres	Verpflichtu- ngsmäch- tigungen 2026 EUR	Ansatz des ersten Jahres der mittel- fristigen Ergebnis- und Finanz- planung 2027 EUR	Ansatz des zweiten Jahres der mittel- fristigen Ergebnis- und Finanz- planung 2028 EUR	Ansatz des dritten Jahres der mittel- fristigen Ergebnis- und Finanz- planung 2029 EUR
Einzahlungen und Auszahlungen	2024 EUR	2025 EUR	2026 EUR				
1	2	3	4	5	6	7	8
Einzahlungen aus laufender Verwaltungstätigkeit	--	--	--	--	--	--	--
4. öffentlich-rechtliche Entgelte	225,00	300	300	0	300	300	300
6. Kostenerstattungen und Kostenumlagen	7.140,89	4.600	3.200	0	3.200	3.200	3.200
9. = Summe der Einzahlungen aus laufender Verwaltungstätigkeit	7.365,89	4.900	3.500	0	3.500	3.500	3.500
Auszahlungen aus laufender Verwaltungstätigkeit	--	--	--	--	--	--	--
15. sonstige haushaltwirksame Auszahlungen	9.521,19	8.000	10.000	0	8.000	8.000	8.000
16. = Summe der Auszahlungen aus laufender Verwaltungstätigkeit	9.521,19	8.000	10.000	0	8.000	8.000	8.000
17. Saldo aus laufender Verwaltungstätigkeit (Summe der Einzahlungen abzüglich Summe der Auszahlungen aus Verwaltungstätigkeit)	-2.155,30	-3.100	-6.500	0	-4.500	-4.500	-4.500
Einzahlungen für Investitionstätigkeit	--	--	--	--	--	--	--
23. = Summe der Einzahlungen für Investitionstätigkeit	0,00	0	0	0	0	0	0
Auszahlungen für Investitionstätigkeit	--	--	--	--	--	--	--
26. Erwerb von beweglichem Sachvermögen	0,00	43.800	0	0	0	0	0
30. = Summe der Auszahlungen für Investitionstätigkeit	0,00	43.800	0	0	0	0	0
31. Saldo aus Investitionstätigkeit (Summe Einzahlungen abzüglich Summe Auszahlungen für Investitionstätigkeit)	0,00	-43.800	0	0	0	0	0
32. Finanzmittel-Überschuss/-Fehlbetrag (Summen Zeile 17 und 31)	-2.155,30	-46.900	-6.500	0	-4.500	-4.500	-4.500
Ein-, Auszahlungen aus Finanzierungstätigkeit							
35. Saldo aus Finanzierungstätigkeit (Saldo aus Zeile 33 und 34)	0,00	0	0	0	0	0	0
36. Finanzmittelveränderung (Summe der Zeilen 32 und 35)	-2.155,30	-46.900	-6.500	0	-4.500	-4.500	-4.500

Gemeinde	4	Gemeinde Oetzen
Produktbereich	45	Gestaltung der Umwelt
Produktgruppe	451	Räumliche Planung und Entwicklung
Produkt	45110	Räuml. Planungs-u. Entwicklungsmaßnahmen



Teilfinanzhaushalt Teil D

Investitionsmaßnahmen oberhalb der festgelegten Wertgrenzen		Gesamt- investi- tions- summe	Ansatz	Bisher bereit- gestellt	Verpflich- tungser- mächtig- ungen 2026	VE fällig	VE fällig	VE fällig
		EUR	2026 EUR	EUR	2026 EUR	2027 EUR	2028 EUR	2029 EUR
1		2	3	4	5	6	7	8
Maßnahme: Kleinstvorhaben DE								
Einzahlungen für Investitionstätigkeit:								
1.	Zuwendungen für Investitionstätigkeit	5.000	0	5.000	0	0	0	0
6.	= Summe der Einzahlungen für Investitionstätigkeit	5.000	0	5.000	0	0	0	0
Auszahlungen für Investitionstätigkeit:								
9.	Erwerb von beweglichem Sachvermögen	9.200	0	9.200	0	0	0	0
13.	= Summe der Auszahlungen für Investitionstätigkeit	9.200	0	9.200	0	0	0	0
14.	= Saldo aus Investitionstätigkeit (Summe Einzahlungen abzüglich Summe Auszahlungen für Investitionstätigkeit)	-4.200	0	-4.200	0	0	0	0
Maßnahme: Öffentliche Kofinanzierung LEADER Hofcafé u. Therapie								
Einzahlungen für Investitionstätigkeit:								
6.	= Summe der Einzahlungen für Investitionstätigkeit	0	0	0	0	0	0	0
Auszahlungen für Investitionstätigkeit:								
9.	Erwerb von beweglichem Sachvermögen	43.800	0	43.800	0	0	0	0
13.	= Summe der Auszahlungen für Investitionstätigkeit	43.800	0	43.800	0	0	0	0
14.	= Saldo aus Investitionstätigkeit (Summe Einzahlungen abzüglich Summe Auszahlungen für Investitionstätigkeit)	-43.800	0	-43.800	0	0	0	0



Gemeinde	4	Gemeinde Oetzen
Produktbereich	45	Gestaltung der Umwelt
Produktgruppe	451	Räumliche Planung und Entwicklung
Produkt	45110	Räuml. Planungs- u. Entwicklungsmaßnahmen
Kostenstelle	451100	Planung und Entwicklung

Teilhaushalt (Muster 8)

B. Teilergebnishaushalt

Erträge und Aufwendungen		Rechnungs- ergebnis des Vor-Vor- jahres	Ansatz des Vor- jahres	Ansatz des Haus- halts- jahres	Ansatz des ersten Jahres der mittel- fristigen Ergebnis- und Finanz- planung 2027 EUR	Ansatz des zweiten Jahres der mittel- fristigen Ergebnis- und Finanz- planung 2028 EUR	Ansatz des dritten Jahres der mittel- fristigen Ergebnis- und Finanz- planung 2029 EUR
		2024 EUR	2025 EUR	2026 EUR	2027 EUR	2028 EUR	2029 EUR
1		2	3	4	5	6	7
Ordentliche Erträge		--	--	--	--	--	--
5.	Öffentlich-rechtliche Entgelte	250,00	300	300	300	300	300
	33 110 00 Verw.gebühren allg.	250,00	300	300	300	300	300
7.	Kostenerstattungen und Kostenumlagen	7.140,89	4.600	3.200	3.200	3.200	3.200
	34 810 00 Kostenerstattungen Land	7.140,89	4.600	3.200	3.200	3.200	3.200
12.	= Summe ordentliche Erträge	7.390,89	4.900	3.500	3.500	3.500	3.500
Ordentliche Aufwendungen		--	--	--	--	--	--
16.	Abschreibungen	0,00	4.400	0	0	0	0
	47 110 20 Abschreib. übrige immat. VG	0,00	4.400	0	0	0	0
19.	Sonstige ordentliche Aufwendungen	9.521,19	8.000	10.000	8.000	8.000	8.000
	44 310 00 Geschäftsaufw.	9.521,19	8.000	10.000	8.000	8.000	8.000
20.	= Summe ordentliche Aufwendungen	9.521,19	12.400	10.000	8.000	8.000	8.000
21.	ordentliches Ergebnis (Summe ordentliche Erträge abzüglich ordentliche Aufwendungen)	-2.130,30	-7.500	-6.500	-4.500	-4.500	-4.500
24.	außerordentliches Ergebnis (außerordentliche Erträge abzüglich außerordentliche Aufwendungen)	0,00	0	0	0	0	0
25.	Jahresergebnis (Saldo aus dem ordentlichen aund dem außerordentlichen Ergebnis) Überschuss (+)/Fehlbetrag (-)	-2.130,30	-7.500	-6.500	-4.500	-4.500	-4.500
28.	Saldo aus internen Leistungsbeziehungen	0,00	0	0	0	0	0
29.	Ergebnis unter Berücksichtigung der internen Leistungsbeziehungen	-2.130,30	-7.500	-6.500	-4.500	-4.500	-4.500

Gemeinde	4	Gemeinde Oetzen
Produktbereich	45	Gestaltung der Umwelt
Produktgruppe	451	Räumliche Planung und Entwicklung
Produkt	45110	Räuml. Planungs-u. Entwicklungsmaßnahmen
Kostenstelle	451100	Planung und Entwicklung



**Teilhaushalt
(Muster 8)**

C. Teilfinanzhaushalt

Einzahlungen und Auszahlungen		Rechnungs- ergebnis des Vor-Vor- jahres	Ansatz des Vor- jahres	Ansatz des Haus- halts- jahres	Verpflichtu- ngsermächt- igungen 2026 EUR	Ansatz des ersten Jahres der mittel- fristigen Ergebnis- und Finanz- planung 2027 EUR	Ansatz des zweiten Jahres der mittel- fristigen Ergebnis- und Finanz- planung 2028 EUR	Ansatz des dritten Jahres der mittel- fristigen Ergebnis- und Finanz- planung 2029 EUR
		2024 EUR	2025 EUR	2026 EUR				
1		2	3	4	5	6	7	8
Einzahlungen aus laufender Verwaltungstätigkeit		--	--	--	--	--	--	--
4.	öffentlich-rechtliche Entgelte	225,00	300	300	0	300	300	300
	63 110 00 Verw.gebühren allg.	225,00	300	300	0	300	300	300
6.	Kostenerstattungen und Kostenumlagen	7.140,89	4.600	3.200	0	3.200	3.200	3.200
	64 810 00 Kostenerstattungen Land	7.140,89	4.600	3.200	0	3.200	3.200	3.200
9.	= Summe der Einzahlungen aus laufender Verwaltungstätigkeit	7.365,89	4.900	3.500	0	3.500	3.500	3.500
Auszahlungen aus laufender Verwaltungstätigkeit		--	--	--	--	--	--	--
15.	sonstige haushaltwirksame Auszahlungen	9.521,19	8.000	10.000	0	8.000	8.000	8.000
	74 310 00 Geschäftsausz.	9.521,19	8.000	10.000	0	8.000	8.000	8.000
16.	= Summe der Auszahlungen aus laufender Verwaltungstätigkeit	9.521,19	8.000	10.000	0	8.000	8.000	8.000
17.	Saldo aus laufender Verwaltungstätigkeit (Summe der Einzahlungen abzüglich Summe der Auszahlungen aus Verwaltungstätigkeit)	-2.155,30	-3.100	-6.500	0	-4.500	-4.500	-4.500
Einzahlungen für Investitionstätigkeit		--	--	--	--	--	--	--
23.	= Summe der Einzahlungen für Investitionstätigkeit	0,00	0	0	0	0	0	0
Auszahlungen für Investitionstätigkeit		--	--	--	--	--	--	--
26.	Erwerb von beweglichem Sachvermögen	0,00	43.800	0	0	0	0	0
	78 313 00 Ausz. Erwerb immat. VG	0,00	43.800	0	0	0	0	0
30.	= Summe der Auszahlungen für Investitionstätigkeit	0,00	43.800	0	0	0	0	0
31.	Saldo aus Investitionstätigkeit (Summe Einzahlungen abzüglich Summe Auszahlungen für Investitionstätigkeit)	0,00	-43.800	0	0	0	0	0
32.	Finanzmittel-Überschuss/-Fehlbetrag (Summen Zeile 17 und 31)	-2.155,30	-46.900	-6.500	0	-4.500	-4.500	-4.500
Ein-, Auszahlungen aus Finanzierungstätigkeit								
35.	Saldo aus Finanzierungstätigkeit (Saldo aus Zeile 33 und 34)	0,00	0	0	0	0	0	0
36.	Finanzmittelveränderung (Summe der Zeilen 32 und 35)	-2.155,30	-46.900	-6.500	0	-4.500	-4.500	-4.500



Gemeinde	4	Gemeinde Oetzen
Produktbereich	45	Gestaltung der Umwelt
Produktgruppe	451	Räumliche Planung und Entwicklung
Produkt	45110	Räuml. Planungs-u. Entwicklungsmaßnahmen
Kostenstelle	451100	Planung und Entwicklung

Teilfinanzhaushalt Teil D

Investitionsmaßnahmen oberhalb der festgelegten Wertgrenzen		Gesamt- investi- tions- summe	Ansatz	Bisher bereit- gestellt	Verpflich- tungser- mächtigun- gen 2026	VE fällig	VE fällig	VE fällig
		EUR	2026 EUR	EUR	2026 EUR	2027 EUR	2028 EUR	2029 EUR
1		2	3	4	5	6	7	8
Maßnahme: Kleinstvorhaben DE								
Einzahlungen für Investitionstätigkeit:								
1.	Zuwendungen für Investitionstätigkeit	5.000	0	5.000	0	0	0	0
	68 110 00 Einz. Inv.zuw. Land	5.000	0	5.000	0	0	0	0
6.	= Summe der Einzahlungen für Investitionstätigkeit	5.000	0	5.000	0	0	0	0
Auszahlungen für Investitionstätigkeit:								
9.	Erwerb von beweglichem Sachvermögen	9.200	0	9.200	0	0	0	0
	78 311 00 Ausz. Erwerb bewegl. VG oberh Wertgrenze	9.200	0	9.200	0	0	0	0
13.	= Summe der Auszahlungen für Investitionstätigkeit	9.200	0	9.200	0	0	0	0
14.	= Saldo aus Investitionstätigkeit (Summe Einzahlungen abzüglich Summe Auszahlungen für Investitionstätigkeit)	-4.200	0	-4.200	0	0	0	0
Maßnahme: Öffentliche Kofinanzierung LEADER Hofcafé u. Therapie								
Einzahlungen für Investitionstätigkeit:								
6.	= Summe der Einzahlungen für Investitionstätigkeit	0	0	0	0	0	0	0
Auszahlungen für Investitionstätigkeit:								
9.	Erwerb von beweglichem Sachvermögen	43.800	0	43.800	0	0	0	0
	78 313 00 Ausz. Erwerb immat. VG	43.800	0	43.800	0	0	0	0
13.	= Summe der Auszahlungen für Investitionstätigkeit	43.800	0	43.800	0	0	0	0
14.	= Saldo aus Investitionstätigkeit (Summe Einzahlungen abzüglich Summe Auszahlungen für Investitionstätigkeit)	-43.800	0	-43.800	0	0	0	0

Gemeinde	4	Gemeinde Oetzen
Produktbereich	45	Gestaltung der Umwelt
Produktgruppe	453	Ver- und Entsorgung
Produkt	45310	Konzessionsabgabe



Produktbeschreibung

Produktbereich: 53 Ver- und Entsorgung

Produktgruppe: 531 Konzessionsabgabe

Produkt: 5310 Konzessionsabgabe

Verantwortliche Person/en

Gemeindedirektor

Verantwortliche Organisationseinheit

Gemeinde Oetzen

Kurzbeschreibung

Konzession
Abwicklung von Finanzangelegenheiten

Zielgruppe

Verwaltung

Auftragsgrundlage

Konzessionsverträge

Zugeordnete Kostenstellen

453100 Konzessionsabgabe

Pflichtaufgaben

Ja

Rechtsbindungsgrad

Muss X Soll O Kann O

Freiwillige Aufgaben

Nein



Gemeinde	4	Gemeinde Oetzen
Produktbereich	45	Gestaltung der Umwelt
Produktgruppe	453	Ver- und Entsorgung
Produkt	45310	Konzessionsabgabe

Teilhaushalt (Muster 8)

B. Teilergebnishaushalt

	Rechnungs- ergebnis des Vor-Vor- jahres	Ansatz des Vor- jahres	Ansatz des Haus- halts- jahres	Ansatz des ersten Jahres der mittel- fristigen Ergebnis- und Finanz- planung 2027 EUR	Ansatz des zweiten Jahres der mittel- fristigen Ergebnis- und Finanz- planung 2028 EUR	Ansatz des dritten Jahres der mittel- fristigen Ergebnis- und Finanz- planung 2029 EUR
Erträge und Aufwendungen	2024 EUR	2025 EUR	2026 EUR	2027 EUR	2028 EUR	2029 EUR
1	2	3	4	5	6	7
Ordentliche Erträge	--	--	--	--	--	--
11. Sonstige ordentliche Erträge	31.704,56	34.900	29.000	29.000	29.000	29.000
12. = Summe ordentliche Erträge	31.704,56	34.900	29.000	29.000	29.000	29.000
Ordentliche Aufwendungen	--	--	--	--	--	--
20. = Summe ordentliche Aufwendungen	0,00	0	0	0	0	0
21. ordentliches Ergebnis (Summe ordentliche Erträge abzüglich ordentliche Aufwendungen)	31.704,56	34.900	29.000	29.000	29.000	29.000
24. außerordentliches Ergebnis (außerordentliche Erträge abzüglich außerordentliche Aufwendungen)	0,00	0	0	0	0	0
25. Jahresergebnis (Saldo aus dem ordentlichen and dem außerordentlichen Ergebnis) Überschuss (+)/Fehlbetrag (-)	31.704,56	34.900	29.000	29.000	29.000	29.000
28. Saldo aus internen Leistungsbeziehungen	0,00	0	0	0	0	0
29. Ergebnis unter Berücksichtigung der internen Leistungsbeziehungen	31.704,56	34.900	29.000	29.000	29.000	29.000

Gemeinde	4	Gemeinde Oetzen
Produktbereich	45	Gestaltung der Umwelt
Produktgruppe	453	Ver- und Entsorgung
Produkt	45310	Konzessionsabgabe



**Teilhaushalt
(Muster 8)**

C. Teilfinanzhaushalt

Einzahlungen und Auszahlungen		Rechnungs- ergebnis des Vor-Vor- jahres	Ansatz des Vor- jahres	Ansatz des Haus- halts- jahres	Verpflichtu- ngsermächt- igungen 2026 EUR	Ansatz des ersten Jahres der mittel- fristigen Ergebnis- und Finanz- planung 2027 EUR	Ansatz des zweiten Jahres der mittel- fristigen Ergebnis- und Finanz- planung 2028 EUR	Ansatz des dritten Jahres der mittel- fristigen Ergebnis- und Finanz- planung 2029 EUR
		2024 EUR	2025 EUR	2026 EUR				
1		2	3	4	5	6	7	8
Einzahlungen aus laufender Verwaltungstätigkeit		--	--	--	--	--	--	--
8.	sonstige haushaltswirksame Einzahlungen	33.412,00	41.600	34.500	0	34.500	34.500	34.500
9.	= Summe der Einzahlungen aus laufender Verwaltungstätigkeit	33.412,00	41.600	34.500	0	34.500	34.500	34.500
Auszahlungen aus laufender Verwaltungstätigkeit		--	--	--	--	--	--	--
15.	sonstige haushaltswirksame Auszahlungen	0,00	6.700	5.500	0	5.500	5.500	5.500
16.	= Summe der Auszahlungen aus laufender Verwaltungstätigkeit	0,00	6.700	5.500	0	5.500	5.500	5.500
17.	Saldo aus laufender Verwaltungstätigkeit (Summe der Einzahlungen abzüglich Summe der Auszahlungen aus Verwaltungstätigkeit)	33.412,00	34.900	29.000	0	29.000	29.000	29.000
Einzahlungen für Investitionstätigkeit		--	--	--	--	--	--	--
23.	= Summe der Einzahlungen für Investitionstätigkeit	0,00	0	0	0	0	0	0
Auszahlungen für Investitionstätigkeit		--	--	--	--	--	--	--
30.	= Summe der Auszahlungen für Investitionstätigkeit	0,00	0	0	0	0	0	0
31.	Saldo aus Investitionstätigkeit (Summe Einzahlungen abzüglich Summe Auszahlungen für Investitionstätigkeit)	0,00	0	0	0	0	0	0
32.	Finanzmittel-Überschuss/-Fehlbetrag (Summen Zeile 17 und 31)	33.412,00	34.900	29.000	0	29.000	29.000	29.000
Ein-, Auszahlungen aus Finanzierungstätigkeit								
35.	Saldo aus Finanzierungstätigkeit (Saldo aus Zeile 33 und 34)	0,00	0	0	0	0	0	0
36.	Finanzmittelveränderung (Summe der Zeilen 32 und 35)	33.412,00	34.900	29.000	0	29.000	29.000	29.000



Gemeinde	4	Gemeinde Oetzen
Produktbereich	45	Gestaltung der Umwelt
Produktgruppe	453	Ver- und Entsorgung
Produkt	45310	Konzessionsabgabe
Kostenstelle	453100	Konzessionsabgabe

**Teilhaushalt
(Muster 8)**

B. Teilergebnishaushalt

Erträge und Aufwendungen		Rechnungs- ergebnis des Vor-Vor- jahres	Ansatz des Vor- jahres	Ansatz des Haus- halts- jahres	Ansatz des ersten Jahres der mittel- fristigen Ergebnis- und Finanz- planung 2027 EUR	Ansatz des zweiten Jahres der mittel- fristigen Ergebnis- und Finanz- planung 2028 EUR	Ansatz des dritten Jahres der mittel- fristigen Ergebnis- und Finanz- planung 2029 EUR
		2024 EUR	2025 EUR	2026 EUR	2027 EUR	2028 EUR	2029 EUR
1		2	3	4	5	6	7
Ordentliche Erträge		--	--	--	--	--	--
11.	Sonstige ordentliche Erträge	31.704,56	34.900	29.000	29.000	29.000	29.000
	35 110 00 Konzessionsabgaben	31.704,56	34.900	29.000	29.000	29.000	29.000
12.	= Summe ordentliche Erträge	31.704,56	34.900	29.000	29.000	29.000	29.000
Ordentliche Aufwendungen		--	--	--	--	--	--
20.	= Summe ordentliche Aufwendungen	0,00	0	0	0	0	0
21.	ordentliches Ergebnis (Summe ordentliche Erträge abzüglich ordentliche Aufwendungen)	31.704,56	34.900	29.000	29.000	29.000	29.000
24.	außerordentliches Ergebnis (außerordentliche Erträge abzüglich außerordentliche Aufwendungen)	0,00	0	0	0	0	0
25.	Jahresergebnis (Saldo aus dem ordentlichen aund dem außerordentlichen Ergebnis) Überschuss (+)/Fehlbetrag (-)	31.704,56	34.900	29.000	29.000	29.000	29.000
28.	Saldo aus internen Leistungsbeziehungen	0,00	0	0	0	0	0
29.	Ergebnis unter Berücksichtigung der internen Leistungsbeziehungen	31.704,56	34.900	29.000	29.000	29.000	29.000

Gemeinde	4	Gemeinde Oetzen
Produktbereich	45	Gestaltung der Umwelt
Produktgruppe	453	Ver- und Entsorgung
Produkt	45310	Konzessionsabgabe
Kostenstelle	453100	Konzessionsabgabe



**Teilhaushalt
(Muster 8)**

C. Teilfinanzhaushalt

Einzahlungen und Auszahlungen		Rechnungs- ergebnis des Vor-Vor- jahres	Ansatz des Vor- jahres	Ansatz des Haus- halts- jahres	Verpflichtu- ngsermächt- igungen 2026 EUR	Ansatz des ersten Jahres der mittel- fristigen Ergebnis- und Finanz- planung 2027 EUR	Ansatz des zweiten Jahres der mittel- fristigen Ergebnis- und Finanz- planung 2028 EUR	Ansatz des dritten Jahres der mittel- fristigen Ergebnis- und Finanz- planung 2029 EUR
		2024 EUR	2025 EUR	2026 EUR				
1		2	3	4	5	6	7	8
Einzahlungen aus laufender Verwaltungstätigkeit		--	--	--	--	--	--	--
8.	sonstige haushaltswirksame Einzahlungen	33.412,00	41.600	34.500	0	34.500	34.500	34.500
	65 110 00 Konzessionsabgaben	33.412,00	34.900	29.000	0	29.000	29.000	29.000
	65 220 00 Einz. erhalt. Umsatzsteuer	0,00	6.700	5.500	0	5.500	5.500	5.500
9.	= Summe der Einzahlungen aus laufender Verwaltungstätigkeit	33.412,00	41.600	34.500	0	34.500	34.500	34.500
Auszahlungen aus laufender Verwaltungstätigkeit		--	--	--	--	--	--	--
15.	sonstige haushaltswirksame Auszahlungen	0,00	6.700	5.500	0	5.500	5.500	5.500
	74 430 00 Umsatzsteuer-Zahllast	0,00	6.700	5.500	0	5.500	5.500	5.500
16.	= Summe der Auszahlungen aus laufender Verwaltungstätigkeit	0,00	6.700	5.500	0	5.500	5.500	5.500
17.	Saldo aus laufender Verwaltungstätigkeit (Summe der Einzahlungen abzüglich Summe der Auszahlungen aus Verwaltungstätigkeit)	33.412,00	34.900	29.000	0	29.000	29.000	29.000
Einzahlungen für Investitionstätigkeit		--	--	--	--	--	--	--
23.	= Summe der Einzahlungen für Investitionstätigkeit	0,00	0	0	0	0	0	0
Auszahlungen für Investitionstätigkeit		--	--	--	--	--	--	--
30.	= Summe der Auszahlungen für Investitionstätigkeit	0,00	0	0	0	0	0	0
31.	Saldo aus Investitionstätigkeit (Summe Einzahlungen abzüglich Summe Auszahlungen für Investitionstätigkeit)	0,00	0	0	0	0	0	0
32.	Finanzmittel-Überschuss/-Fehlbetrag (Summen Zeile 17 und 31)	33.412,00	34.900	29.000	0	29.000	29.000	29.000
Ein-, Auszahlungen aus Finanzierungstätigkeit								
35.	Saldo aus Finanzierungstätigkeit (Saldo aus Zeile 33 und 34)	0,00	0	0	0	0	0	0
36.	Finanzmittelveränderung (Summe der Zeilen 32 und 35)	33.412,00	34.900	29.000	0	29.000	29.000	29.000



Gemeinde	4	Gemeinde Oetzen
Produktbereich	45	Gestaltung der Umwelt
Produktgruppe	454	Verkehrsflächen und -anlagen
Produkt	45410	Gemeindestraßen

Produktbeschreibung

Produktbereich: 54 Verkehrsflächen und -anlagen

Produktgruppe: 541 Gemeindestraßen

Produkt: 5410 Gemeindestraßen

Verantwortliche Person/en

Frau Wagner

Verantwortliche Organisationseinheit

Gemeinde Oetzen

Kurzbeschreibung

Neu- und Ausbau sowie Unterhaltung von Straßen- und Verkehrsflächen einschließlich der Spielplätze

Zielgruppe

EinwohnerInnen, Straßenverkehrsteilnehmer

Auftragsgrundlage

BauGB, NbauO, NStrG, NKAG, Beschlüsse des Rates, eigene Pflegestandards, Förderrichtlinien, Satzungen, VOB, technische Regelwerke

Zugeordnete Kostenstellen

454100 Gemeindestraßen

Pflichtaufgaben

Ja

Rechtsbindungsgrad

Muss X Soll O Kann O

Freiwillige Aufgaben

Nein

Gemeinde	4	Gemeinde Oetzen
Produktbereich	45	Gestaltung der Umwelt
Produktgruppe	454	Verkehrsflächen und -anlagen
Produkt	45410	Gemeindestraßen



**Teilhaushalt
(Muster 8)**

B. Teilergebnishaushalt

Erträge und Aufwendungen		Rechnungs- ergebnis des Vor-Vor- jahres	Ansatz des Vor- jahres	Ansatz des Haus- halts- jahres	Ansatz des ersten Jahres der mittel- fristigen Ergebnis- und Finanz- planung 2027	Ansatz des zweiten Jahres der mittel- fristigen Ergebnis- und Finanz- planung 2028	Ansatz des dritten Jahres der mittel- fristigen Ergebnis- und Finanz- planung 2029
		2024 EUR	2025 EUR	2026 EUR	2027 EUR	2028 EUR	2029 EUR
1		2	3	4	5	6	7
Ordentliche Erträge		--	--	--	--	--	--
3.	Auflösungserträge aus Sonderposten	45.613,00	41.600	39.800	88.400	88.400	88.300
6.	Privatrechtliche Entgelte	787,30	200	200	200	200	200
12.	= Summe ordentliche Erträge	46.400,30	41.800	40.000	88.600	88.600	88.500
Ordentliche Aufwendungen		--	--	--	--	--	--
15.	Aufwendungen für Sach- und Dienstleistungen	43.482,89	65.700	90.700	90.700	90.700	90.700
16.	Abschreibungen	67.363,00	72.100	66.600	99.100	132.000	131.600
19.	Sonstige ordentliche Aufwendungen	36,50	100	100	100	100	100
20.	= Summe ordentliche Aufwendungen	110.882,39	137.900	157.400	189.900	222.800	222.400
21.	ordentliches Ergebnis (Summe ordentliche Erträge abzüglich ordentliche Aufwendungen)	-64.482,09	-96.100	-117.400	-101.300	-134.200	-133.900
24.	außerordentliches Ergebnis (außerordentliche Erträge abzüglich außerordentliche Aufwendungen)	0,00	0	0	0	0	0
25.	Jahresergebnis (Saldo aus dem ordentlichen und dem außerordentlichen Ergebnis) Überschuss (+)/Fehlbetrag (-)	-64.482,09	-96.100	-117.400	-101.300	-134.200	-133.900
28.	Saldo aus internen Leistungsbeziehungen	0,00	0	0	0	0	0
29.	Ergebnis unter Berücksichtigung der internen Leistungsbeziehungen	-64.482,09	-96.100	-117.400	-101.300	-134.200	-133.900



Gemeinde	4	Gemeinde Oetzen
Produktbereich	45	Gestaltung der Umwelt
Produktgruppe	454	Verkehrsflächen und -anlagen
Produkt	45410	Gemeindestraßen

Teilhaushalt (Muster 8)

C. Teilfinanzhaushalt

Einzahlungen und Auszahlungen		Rechnungs- ergebnis des Vor-Vor- jahres	Ansatz des Vor- jahres	Ansatz des Haus- halts- jahres	Verpflichtu- ngsmäch- tigungen 2026 EUR	Ansatz des ersten Jahres der mittel- fristigen Ergebnis- und Finanz- planung 2027 EUR	Ansatz des zweiten Jahres der mittel- fristigen Ergebnis- und Finanz- planung 2028 EUR	Ansatz des dritten Jahres der mittel- fristigen Ergebnis- und Finanz- planung 2029 EUR
		2024 EUR	2025 EUR	2026 EUR				
1		2	3	4	5	6	7	8
Einzahlungen aus laufender Verwaltungstätigkeit		--	--	--	--	--	--	--
5.	privatrechtliche Entgelte	360,00	200	200	0	200	200	200
9.	= Summe der Einzahlungen aus laufender Verwaltungstätigkeit	360,00	200	200	0	200	200	200
Auszahlungen aus laufender Verwaltungstätigkeit		--	--	--	--	--	--	--
12.	Auszahlungen für Sach- und Dienstleistungen und für den Erwerb geringwertiger Vermögensgegenstände	55.591,35	65.700	90.700	0	90.700	90.700	90.700
15.	sonstige haushaltwirksame Auszahlungen	36,50	100	100	0	100	100	100
16.	= Summe der Auszahlungen aus laufender Verwaltungstätigkeit	55.627,85	65.800	90.800	0	90.800	90.800	90.800
17.	Saldo aus laufender Verwaltungstätigkeit (Summe der Einzahlungen abzüglich Summe der Auszahlungen aus Verwaltungstätigkeit)	-55.267,85	-65.600	-90.600	0	-90.600	-90.600	-90.600
Einzahlungen für Investitionstätigkeit		--	--	--	--	--	--	--
18.	Zuwendungen für Investitionstätigkeit	0,00	0	0	0	0	1.097.000	0
19.	Beiträge u. ä. Entgelte für Investitionstätigkeit	0,00	0	0	0	0	154.600	0
23.	= Summe der Einzahlungen für Investitionstätigkeit	0,00	0	0	0	0	1.251.600	0
Auszahlungen für Investitionstätigkeit		--	--	--	--	--	--	--
24.	Erwerb von Grundstücken und Gebäuden	0,00	22.700	0	0	0	0	0
25.	Baumaßnahmen	48.759,21	2.552.800	79.000	0	0	0	0
30.	= Summe der Auszahlungen für Investitionstätigkeit	48.759,21	2.575.500	79.000	0	0	0	0
31.	Saldo aus Investitionstätigkeit (Summe Einzahlungen abzüglich Summe Auszahlungen für Investitionstätigkeit)	-48.759,21	-2.575.500	-79.000	0	0	1.251.600	0
32.	Finanzmittel-Überschuss/-Fehlbetrag (Summen Zeile 17 und 31)	-104.027,06	-2.641.100	-169.600	0	-90.600	1.161.000	-90.600
Ein-, Auszahlungen aus Finanzierungstätigkeit								
35.	Saldo aus Finanzierungstätigkeit (Saldo aus Zeile 33 und 34)	0,00	0	0	0	0	0	0
36.	Finanzmittelveränderung (Summe der Zeilen 32 und 35)	-104.027,06	-2.641.100	-169.600	0	-90.600	1.161.000	-90.600

Gemeinde	4	Gemeinde Oetzen
Produktbereich	45	Gestaltung der Umwelt
Produktgruppe	454	Verkehrsflächen und -anlagen
Produkt	45410	Gemeindestraßen



Teilfinanzhaushalt Teil D

Investitionsmaßnahmen oberhalb der festgelegten Wertgrenzen		Gesamt- investi- tions- summe	Ansatz	Bisher bereit- gestellt	Verpflich- tungser- mächtig- ungen 2026	VE fällig	VE fällig	VE fällig
		EUR	2026 EUR	EUR	2026 EUR	2027 EUR	2028 EUR	2029 EUR
1	2	3	4	5	6	7	8	
Maßnahme:WiWeg Im Dorfe/Rosengarten								
Einzahlungen für Investitionstätigkeit:								
1.	Zuwendungen für Investitionstätigkeit	178.100	0	178.100	0	0	0	0
6.	= Summe der Einzahlungen für Investitionstätigkeit	178.100	0	178.100	0	0	0	0
Auszahlungen für Investitionstätigkeit:								
8.	Baumaßnahmen	244.000	0	244.000	0	0	0	0
13.	= Summe der Auszahlungen für Investitionstätigkeit	244.000	0	244.000	0	0	0	0
14.	= Saldo aus Investitonstätigkeit (Summe Einzahlungen abzüglich Summe Auszahlungen für Investitionstätigkeit)	-65.900	0	-65.900	0	0	0	0
Maßnahme:WiWeg Dörnte- K 48								
Einzahlungen für Investitionstätigkeit:								
1.	Zuwendungen für Investitionstätigkeit	250.700	0	250.700	0	0	0	0
2.	Beiträge und ähnliche Entgelte für Investitionstätigkeit	37.000	0	37.000	0	0	0	0
6.	= Summe der Einzahlungen für Investitionstätigkeit	287.700	0	287.700	0	0	0	0
Auszahlungen für Investitionstätigkeit:								
13.	= Summe der Auszahlungen für Investitionstätigkeit	0	0	0	0	0	0	0
14.	= Saldo aus Investitonstätigkeit (Summe Einzahlungen abzüglich Summe Auszahlungen für Investitionstätigkeit)	287.700	0	287.700	0	0	0	0
Maßnahme:WiWeg Süttofr								
Einzahlungen für Investitionstätigkeit:								
1.	Zuwendungen für Investitionstätigkeit	104.500	0	104.500	0	0	0	0
2.	Beiträge und ähnliche Entgelte für Investitionstätigkeit	15.400	0	15.400	0	0	0	0
6.	= Summe der Einzahlungen für Investitionstätigkeit	119.900	0	119.900	0	0	0	0
Auszahlungen für Investitionstätigkeit:								
13.	= Summe der Auszahlungen für Investitionstätigkeit	0	0	0	0	0	0	0
14.	= Saldo aus Investitonstätigkeit (Summe Einzahlungen abzüglich Summe Auszahlungen für Investitionstätigkeit)	119.900	0	119.900	0	0	0	0
Maßnahme:WiWeg Dörnte-Oetzen								
Einzahlungen für Investitionstätigkeit:								
1.	Zuwendungen für Investitionstätigkeit	386.000	0	386.000	0	0	0	0
2.	Beiträge und ähnliche Entgelte für Investitionstätigkeit	57.100	0	57.100	0	0	0	0
6.	= Summe der Einzahlungen für Investitionstätigkeit	443.100	0	443.100	0	0	0	0
Auszahlungen für Investitionstätigkeit:								
13.	= Summe der Auszahlungen für Investitionstätigkeit	0	0	0	0	0	0	0



Gemeinde	4	Gemeinde Oetzen
Produktbereich	45	Gestaltung der Umwelt
Produktgruppe	454	Verkehrsflächen und -anlagen
Produkt	45410	Gemeindestraßen

Teilfinanzhaushalt Teil D

Investitionsmaßnahmen oberhalb der festgelegten Wertgrenzen	Gesamt- investi- tions- summe	Ansatz	Bisher bereit- gestellt	Verpflich- tungser- mächtig- ungen 2026	VE fällig	VE fällig	VE fällig
	EUR	2026 EUR	EUR	2026 EUR	2027 EUR	2028 EUR	2029 EUR
1	2	3	4	5	6	7	8
14. = Saldo aus Investitionstätigkeit (Summe Einzahlungen abzüglich Summe Auszahlungen für Investitionstätigkeit)	443.100	0	443.100	0	0	0	0
Maßnahme: Grunderwerb Umgestaltung Ortsdurchfahrt Oetzen L254							
Einzahlungen für Investitionstätigkeit:							
6. = Summe der Einzahlungen für Investitionstätigkeit	0	0	0	0	0	0	0
Auszahlungen für Investitionstätigkeit:							
7. Erwerb von Grundstücken und Gebäuden	15.000	0	15.000	0	0	0	0
13. = Summe der Auszahlungen für Investitionstätigkeit	15.000	0	15.000	0	0	0	0
14. = Saldo aus Investitionstätigkeit (Summe Einzahlungen abzüglich Summe Auszahlungen für Investitionstätigkeit)	-15.000	0	-15.000	0	0	0	0
Maßnahme: Straßenausbau Am Bahnhof Oetzen							
Einzahlungen für Investitionstätigkeit:							
6. = Summe der Einzahlungen für Investitionstätigkeit	0	0	0	0	0	0	0
Auszahlungen für Investitionstätigkeit:							
7. Erwerb von Grundstücken und Gebäuden	7.700	0	7.700	0	0	0	0
8. Baumaßnahmen	840.700	0	840.700	0	0	0	0
13. = Summe der Auszahlungen für Investitionstätigkeit	848.400	0	848.400	0	0	0	0
14. = Saldo aus Investitionstätigkeit (Summe Einzahlungen abzüglich Summe Auszahlungen für Investitionstätigkeit)	-848.400	0	-848.400	0	0	0	0
Maßnahme: Grunderwerb Umgestaltung Ortsdurchfahrt Oetzen L254 RRB							
Einzahlungen für Investitionstätigkeit:							
6. = Summe der Einzahlungen für Investitionstätigkeit	0	0	0	0	0	0	0
Auszahlungen für Investitionstätigkeit:							
7. Erwerb von Grundstücken und Gebäuden	48.000	0	48.000	0	0	0	0
13. = Summe der Auszahlungen für Investitionstätigkeit	48.000	0	48.000	0	0	0	0
14. = Saldo aus Investitionstätigkeit (Summe Einzahlungen abzüglich Summe Auszahlungen für Investitionstätigkeit)	-48.000	0	-48.000	0	0	0	0
Maßnahme: Ausbau OD L254 Oetzen, Baukosten							
Einzahlungen für Investitionstätigkeit:							
1. Zuwendungen für Investitionstätigkeit	1.097.000	0	0	0	0	0	0
2. Beiträge und ähnliche Entgelte für Investitionstätigkeit	154.600	0	0	0	0	0	0
6. = Summe der Einzahlungen für Investitionstätigkeit	1.251.600	0	0	0	0	0	0
Auszahlungen für Investitionstätigkeit:							
8. Baumaßnahmen	1.645.600	0	1.645.600	0	0	0	0
13. = Summe der Auszahlungen für Investitionstätigkeit	1.645.600	0	1.645.600	0	0	0	0

Gemeinde	4	Gemeinde Oetzen
Produktbereich	45	Gestaltung der Umwelt
Produktgruppe	454	Verkehrsflächen und -anlagen
Produkt	45410	Gemeindestraßen



Teilfinanzhaushalt Teil D

Investitionsmaßnahmen oberhalb der festgelegten Wertgrenzen		Gesamt- investi- tions- summe	Ansatz	Bisher bereit- gestellt	Verpflich- tungser- mächtig- ungen 2026	VE fällig	VE fällig	VE fällig
		EUR	2026 EUR	EUR	2026 EUR	2027 EUR	2028 EUR	2029 EUR
1		2	3	4	5	6	7	8
14.	= Saldo aus Investitonstätigkeit (Summe Einzahlungen abzüglich Summe Auszahlungen für Investitionstätigkeit)	-394.000	0	-1.645.600	0	0	0	0
Maßnahme:Erschließung Hofkoppel Neu								
Einzahlungen für Investitionstätigkeit:								
6.	= Summe der Einzahlungen für Investitionstätigkeit	0	0	0	0	0	0	0
Auszahlungen für Investitionstätigkeit:								
8.	Baumaßnahmen	25.000	0	25.000	0	0	0	0
13.	= Summe der Auszahlungen für Investitionstätigkeit	25.000	0	25.000	0	0	0	0
14.	= Saldo aus Investitonstätigkeit (Summe Einzahlungen abzüglich Summe Auszahlungen für Investitionstätigkeit)	-25.000	0	-25.000	0	0	0	0
Maßnahme:Hochwasserschutz Oetzen								
Einzahlungen für Investitionstätigkeit:								
6.	= Summe der Einzahlungen für Investitionstätigkeit	0	0	0	0	0	0	0
Auszahlungen für Investitionstätigkeit:								
8.	Baumaßnahmen	112.000	0	112.000	0	0	0	0
13.	= Summe der Auszahlungen für Investitionstätigkeit	112.000	0	112.000	0	0	0	0
14.	= Saldo aus Investitonstätigkeit (Summe Einzahlungen abzüglich Summe Auszahlungen für Investitionstätigkeit)	-112.000	0	-112.000	0	0	0	0
Maßnahme:Erweiterung Regenwasserkanal Georgsstraße								
Einzahlungen für Investitionstätigkeit:								
6.	= Summe der Einzahlungen für Investitionstätigkeit	0	0	0	0	0	0	0
Auszahlungen für Investitionstätigkeit:								
8.	Baumaßnahmen	64.000	64.000	0	0	0	0	0
13.	= Summe der Auszahlungen für Investitionstätigkeit	64.000	64.000	0	0	0	0	0
14.	= Saldo aus Investitonstätigkeit (Summe Einzahlungen abzüglich Summe Auszahlungen für Investitionstätigkeit)	-64.000	-64.000	0	0	0	0	0
Maßnahme:DE-Maßnahme Straße Im Großen Dorfe, Planungskosten								
Einzahlungen für Investitionstätigkeit:								
6.	= Summe der Einzahlungen für Investitionstätigkeit	0	0	0	0	0	0	0
Auszahlungen für Investitionstätigkeit:								
8.	Baumaßnahmen	15.000	15.000	0	0	0	0	0
13.	= Summe der Auszahlungen für Investitionstätigkeit	15.000	15.000	0	0	0	0	0
14.	= Saldo aus Investitonstätigkeit (Summe Einzahlungen abzüglich Summe Auszahlungen für Investitionstätigkeit)	-15.000	-15.000	0	0	0	0	0



Gemeinde	4	Gemeinde Oetzen
Produktbereich	45	Gestaltung der Umwelt
Produktgruppe	454	Verkehrsflächen und -anlagen
Produkt	45410	Gemeindestraßen
Kostenstelle	454100	Gemeindestraßen

Teilhaushalt (Muster 8)

B. Teilergebnishaushalt

Erträge und Aufwendungen		Rechnungs- ergebnis des Vor-Vor- jahres	Ansatz des Vor- jahres	Ansatz des Haus- halts- jahres	Ansatz des ersten Jahres der mittel- fristigen Ergebnis- und Finanz- planung 2027 EUR	Ansatz des zweiten Jahres der mittel- fristigen Ergebnis- und Finanz- planung 2028 EUR	Ansatz des dritten Jahres der mittel- fristigen Ergebnis- und Finanz- planung 2029 EUR
		2024 EUR	2025 EUR	2026 EUR	2027 EUR	2028 EUR	2029 EUR
1		2	3	4	5	6	7
Ordentliche Erträge		--	--	--	--	--	--
3.	Auflösungserträge aus Sonderposten	45.613,00	41.600	39.800	88.400	88.400	88.300
	31 610 00 Erträge Aufl. SoPo Investitionszuw.	23.692,00	21.200	20.300	45.100	45.100	45.000
	33 710 00 Erträge Aufl. SoPo Beiträge ähnl. Entg.	21.921,00	20.400	19.500	43.300	43.300	43.300
6.	Privatrechtliche Entgelte	787,30	200	200	200	200	200
	34 210 00 Erträge aus Verkauf	360,00	200	200	200	200	200
	34 610 00 Sonst. PR Leistungsentgelte	427,30	0	0	0	0	0
12.	= Summe ordentliche Erträge	46.400,30	41.800	40.000	88.600	88.600	88.500
Ordentliche Aufwendungen		--	--	--	--	--	--
15.	Aufwendungen für Sach- und Dienstleistungen	43.482,89	65.700	90.700	90.700	90.700	90.700
	42 120 00 Unterhaltung sonst. unbewegl. Vermögen	43.482,89	65.000	90.000	90.000	90.000	90.000
	42 210 00 Unterhaltung bewegl. Vermögen	0,00	500	500	500	500	500
	42 220 00 Erwerb geringwertige VG	0,00	200	200	200	200	200
16.	Abschreibungen	67.363,00	72.100	66.600	99.100	132.000	131.600
	47 113 00 Abschreib. Gebäude	4.529,00	4.100	4.600	4.200	4.200	4.200
	47 114 00 Abschreib. Infrastrukturverm.	62.834,00	68.000	62.000	94.900	127.800	127.400
19.	Sonstige ordentliche Aufwendungen	36,50	100	100	100	100	100
	44 310 00 Geschäftsaufw.	36,50	100	100	100	100	100
20.	= Summe ordentliche Aufwendungen	110.882,39	137.900	157.400	189.900	222.800	222.400
21.	ordentliches Ergebnis (Summe ordentliche Erträge abzüglich ordentliche Aufwendungen)	-64.482,09	-96.100	-117.400	-101.300	-134.200	-133.900
24.	außerordentliches Ergebnis (außerordentliche Erträge abzüglich außerordentliche Aufwendungen)	0,00	0	0	0	0	0
25.	Jahresergebnis (Saldo aus dem ordentlichen aund dem außerordentlichen Ergebnis) Überschuss (+)/Fehlbetrag (-)	-64.482,09	-96.100	-117.400	-101.300	-134.200	-133.900
28.	Saldo aus internen Leistungsbeziehungen	0,00	0	0	0	0	0
29.	Ergebnis unter Berücksichtigung der internen Leistungsbeziehungen	-64.482,09	-96.100	-117.400	-101.300	-134.200	-133.900

Gemeinde	4	Gemeinde Oetzen
Produktbereich	45	Gestaltung der Umwelt
Produktgruppe	454	Verkehrsflächen und -anlagen
Produkt	45410	Gemeindestraßen
Kostenstelle	454100	Gemeindestraßen



**Teilhaushalt
(Muster 8)**

C. Teilfinanzhaushalt

Einzahlungen und Auszahlungen		Rechnungs- ergebnis des Vor-Vor- jahres	Ansatz des Vor- jahres	Ansatz des Haus- halts- jahres	Verpflichtu- ngsmäch- tigungen 2026 EUR	Ansatz des ersten Jahres der mittel- fristigen Ergebnis- und Finanz- planung 2027 EUR	Ansatz des zweiten Jahres der mittel- fristigen Ergebnis- und Finanz- planung 2028 EUR	Ansatz des dritten Jahres der mittel- fristigen Ergebnis- und Finanz- planung 2029 EUR
		2024 EUR	2025 EUR	2026 EUR				
1		2	3	4	5	6	7	8
Einzahlungen aus laufender Verwaltungstätigkeit		--	--	--	--	--	--	--
5.	privatrechtliche Entgelte	360,00	200	200	0	200	200	200
	64 210 00 Einz. aus Verkauf	360,00	200	200	0	200	200	200
9.	= Summe der Einzahlungen aus laufender Verwaltungstätigkeit	360,00	200	200	0	200	200	200
Auszahlungen aus laufender Verwaltungstätigkeit		--	--	--	--	--	--	--
12.	Auszahlungen für Sach- und Dienstleistungen und für den Erwerb geringwertiger Vermögensgegenstände	55.591,35	65.700	90.700	0	90.700	90.700	90.700
	72 120 00 Unterhaltung sonst. unbewegl. Vermögen	55.591,35	65.000	90.000	0	90.000	90.000	90.000
	72 210 00 Unterhaltung bewegl. Vermögen	0,00	500	500	0	500	500	500
	72 220 00 Erwerb geringwertige VG	0,00	200	200	0	200	200	200
15.	sonstige haushaltwirksame Auszahlungen	36,50	100	100	0	100	100	100
	74 310 00 Geschäftsausz.	36,50	100	100	0	100	100	100
16.	= Summe der Auszahlungen aus laufender Verwaltungstätigkeit	55.627,85	65.800	90.800	0	90.800	90.800	90.800
17.	Saldo aus laufender Verwaltungstätigkeit (Summe der Einzahlungen abzüglich Summe der Auszahlungen aus Verwaltungstätigkeit)	-55.267,85	-65.600	-90.600	0	-90.600	-90.600	-90.600
Einzahlungen für Investitionstätigkeit		--	--	--	--	--	--	--
18.	Zuwendungen für Investitionstätigkeit	0,00	0	0	0	0	1.097.000	0
	68 110 00 Einz. Inv.zuw. Land	0,00	0	0	0	0	1.097.000	0
19.	Beiträge u. ä. Entgelte für Investitionstätigkeit	0,00	0	0	0	0	154.600	0
	68 910 00 Beiträge u. ähnl. Entgelte	0,00	0	0	0	0	154.600	0
23.	= Summe der Einzahlungen für Investitionstätigkeit	0,00	0	0	0	0	1.251.600	0
Auszahlungen für Investitionstätigkeit		--	--	--	--	--	--	--
24.	Erwerb von Grundstücken und Gebäuden	0,00	22.700	0	0	0	0	0
	78 210 00 Ausz. Erwerb Grund/Gebäude	0,00	22.700	0	0	0	0	0
25.	Baumaßnahmen	48.759,21	2.552.800	79.000	0	0	0	0
	78 720 00 Ausz. Tiefbaumaßnahmen	48.759,21	2.552.800	79.000	0	0	0	0
30.	= Summe der Auszahlungen für Investitionstätigkeit	48.759,21	2.575.500	79.000	0	0	0	0
31.	Saldo aus Investitionstätigkeit (Summe Einzahlungen abzüglich Summe Auszahlungen für Investitionstätigkeit)	-48.759,21	-2.575.500	-79.000	0	0	1.251.600	0
32.	Finanzmittel-Überschuss/-Fehlbetrag (Summen Zeile 17 und 31)	-104.027,06	-2.641.100	-169.600	0	-90.600	1.161.000	-90.600



Gemeinde	4	Gemeinde Oetzen
Produktbereich	45	Gestaltung der Umwelt
Produktgruppe	454	Verkehrsflächen und -anlagen
Produkt	45410	Gemeindestraßen
Kostenstelle	454100	Gemeindestraßen

**Teilhaushalt
(Muster 8)**

C. Teilfinanzhaushalt

Einzahlungen und Auszahlungen	Rechnungs- ergebnis des Vor-Vor- jahres	Ansatz des Vor- jahres	Ansatz des Haus- halts- jahres	Verpflichtu- ngsermächt- igungen 2026 EUR	Ansatz des ersten Jahres der mittel- fristigen Ergebnis- und Finanz- planung 2027 EUR	Ansatz des zweiten Jahres der mittel- fristigen Ergebnis- und Finanz- planung 2028 EUR	Ansatz des dritten Jahres der mittel- fristigen Ergebnis- und Finanz- planung 2029 EUR
	2024 EUR	2025 EUR	2026 EUR				
1	2	3	4	5	6	7	8
Ein-, Auszahlungen aus Finanzierungstätigkeit							
35. Saldo aus Finanzierungstätigkeit (Saldo aus Zeile 33 und 34)	0,00	0	0	0	0	0	0
36. Finanzmittelveränderung (Summe der Zeilen 32 und 35)	-104.027,06	-2.641.100	-169.600	0	-90.600	1.161.000	-90.600

Gemeinde	4	Gemeinde Oetzen
Produktbereich	45	Gestaltung der Umwelt
Produktgruppe	454	Verkehrsflächen und -anlagen
Produkt	45410	Gemeindestraßen
Kostenstelle	454100	Gemeindestraßen



Teilfinanzhaushalt Teil D

Investitionsmaßnahmen oberhalb der festgelegten Wertgrenzen		Gesamt- investi- tions- summe	Ansatz	Bisher bereit- gestellt	Verpflich- tungser- mächtig- ungen 2026	VE fällig	VE fällig	VE fällig
		EUR	2026 EUR	EUR	2026 EUR	2027 EUR	2028 EUR	2029 EUR
1	2	3	4	5	6	7	8	
Maßnahme:WiWeg Im Dorfe/Rosengarten								
Einzahlungen für Investitionstätigkeit:								
1.	Zuwendungen für Investitionstätigkeit	178.100	0	178.100	0	0	0	0
	68 110 00 Einz. Inv.zuw. Land	178.100	0	178.100	0	0	0	0
6.	= Summe der Einzahlungen für Investitionstätigkeit	178.100	0	178.100	0	0	0	0
Auszahlungen für Investitionstätigkeit:								
8.	Baumaßnahmen	244.000	0	244.000	0	0	0	0
	78 720 00 Ausz. Tiefbaumaßnahmen	244.000	0	244.000	0	0	0	0
13.	= Summe der Auszahlungen für Investitionstätigkeit	244.000	0	244.000	0	0	0	0
14.	= Saldo aus Investitonstätigkeit (Summe Einzahlungen abzüglich Summe Auszahlungen für Investitionstätigkeit)	-65.900	0	-65.900	0	0	0	0
Maßnahme:WiWeg Dörnte- K 48								
Einzahlungen für Investitionstätigkeit:								
1.	Zuwendungen für Investitionstätigkeit	250.700	0	250.700	0	0	0	0
	68 110 00 Einz. Inv.zuw. Land	250.700	0	250.700	0	0	0	0
2.	Beiträge und ähnliche Entgelte für Investitionstätigkeit	37.000	0	37.000	0	0	0	0
	68 910 00 Beiträge u. ähnl. Entgelte	37.000	0	37.000	0	0	0	0
6.	= Summe der Einzahlungen für Investitionstätigkeit	287.700	0	287.700	0	0	0	0
Auszahlungen für Investitionstätigkeit:								
13.	= Summe der Auszahlungen für Investitionstätigkeit	0	0	0	0	0	0	0
14.	= Saldo aus Investitonstätigkeit (Summe Einzahlungen abzüglich Summe Auszahlungen für Investitionstätigkeit)	287.700	0	287.700	0	0	0	0
Maßnahme:WiWeg Süttofr								
Einzahlungen für Investitionstätigkeit:								
1.	Zuwendungen für Investitionstätigkeit	104.500	0	104.500	0	0	0	0
	68 110 00 Einz. Inv.zuw. Land	104.500	0	104.500	0	0	0	0
2.	Beiträge und ähnliche Entgelte für Investitionstätigkeit	15.400	0	15.400	0	0	0	0
	68 910 00 Beiträge u. ähnl. Entgelte	15.400	0	15.400	0	0	0	0
6.	= Summe der Einzahlungen für Investitionstätigkeit	119.900	0	119.900	0	0	0	0
Auszahlungen für Investitionstätigkeit:								
13.	= Summe der Auszahlungen für Investitionstätigkeit	0	0	0	0	0	0	0
14.	= Saldo aus Investitonstätigkeit (Summe Einzahlungen abzüglich Summe Auszahlungen für Investitionstätigkeit)	119.900	0	119.900	0	0	0	0
Maßnahme:WiWeg Dörnte-Oetzen								
Einzahlungen für Investitionstätigkeit:								
1.	Zuwendungen für Investitionstätigkeit	386.000	0	386.000	0	0	0	0
	68 110 00 Einz. Inv.zuw. Land	386.000	0	386.000	0	0	0	0



Gemeinde	4	Gemeinde Oetzen
Produktbereich	45	Gestaltung der Umwelt
Produktgruppe	454	Verkehrsflächen und -anlagen
Produkt	45410	Gemeindestraßen
Kostenstelle	454100	Gemeindestraßen

Teilfinanzhaushalt Teil D

Investitionsmaßnahmen oberhalb der festgelegten Wertgrenzen		Gesamt- investi- tions- summe	Ansatz	Bisher bereit- gestellt	Verpflich- tungser- mächtig- ungen 2026	VE fällig	VE fällig	VE fällig
		EUR	2026 EUR	EUR	2026 EUR	2027 EUR	2028 EUR	2029 EUR
1		2	3	4	5	6	7	8
2.	Beiträge und ähnliche Entgelte für Investitionstätigkeit	57.100	0	57.100	0	0	0	0
	68 910 00 Beiträge u. ähnl. Entgelte	57.100	0	57.100	0	0	0	0
6.	= Summe der Einzahlungen für Investitionstätigkeit	443.100	0	443.100	0	0	0	0
Auszahlungen für Investitionstätigkeit:								
13.	= Summe der Auszahlungen für Investitionstätigkeit	0	0	0	0	0	0	0
14.	= Saldo aus Investitionstätigkeit (Summe Einzahlungen abzüglich Summe Auszahlungen für Investitionstätigkeit)	443.100	0	443.100	0	0	0	0
Maßnahme: Grunderwerb Umgestaltung Ortsdurchfahrt Oetzen L254								
Einzahlungen für Investitionstätigkeit:								
6.	= Summe der Einzahlungen für Investitionstätigkeit	0	0	0	0	0	0	0
Auszahlungen für Investitionstätigkeit:								
7.	Erwerb von Grundstücken und Gebäuden	15.000	0	15.000	0	0	0	0
	78 210 00 Ausz. Erwerb Grund/Gebäude	15.000	0	15.000	0	0	0	0
13.	= Summe der Auszahlungen für Investitionstätigkeit	15.000	0	15.000	0	0	0	0
14.	= Saldo aus Investitionstätigkeit (Summe Einzahlungen abzüglich Summe Auszahlungen für Investitionstätigkeit)	-15.000	0	-15.000	0	0	0	0
Maßnahme: Straßenausbau Am Bahnhof Oetzen								
Einzahlungen für Investitionstätigkeit:								
6.	= Summe der Einzahlungen für Investitionstätigkeit	0	0	0	0	0	0	0
Auszahlungen für Investitionstätigkeit:								
7.	Erwerb von Grundstücken und Gebäuden	7.700	0	7.700	0	0	0	0
	78 210 00 Ausz. Erwerb Grund/Gebäude	7.700	0	7.700	0	0	0	0
8.	Baumaßnahmen	840.700	0	840.700	0	0	0	0
	78 720 00 Ausz. Tiefbaumaßnahmen	840.700	0	840.700	0	0	0	0
13.	= Summe der Auszahlungen für Investitionstätigkeit	848.400	0	848.400	0	0	0	0
14.	= Saldo aus Investitionstätigkeit (Summe Einzahlungen abzüglich Summe Auszahlungen für Investitionstätigkeit)	-848.400	0	-848.400	0	0	0	0
Maßnahme: Grunderwerb Umgestaltung Ortsdurchfahrt Oetzen L254 RRB								
Einzahlungen für Investitionstätigkeit:								
6.	= Summe der Einzahlungen für Investitionstätigkeit	0	0	0	0	0	0	0
Auszahlungen für Investitionstätigkeit:								
7.	Erwerb von Grundstücken und Gebäuden	48.000	0	48.000	0	0	0	0
	78 210 00 Ausz. Erwerb Grund/Gebäude	48.000	0	48.000	0	0	0	0

Gemeinde	4	Gemeinde Oetzen
Produktbereich	45	Gestaltung der Umwelt
Produktgruppe	454	Verkehrsflächen und -anlagen
Produkt	45410	Gemeindestraßen
Kostenstelle	454100	Gemeindestraßen



Teilfinanzhaushalt Teil D

Investitionsmaßnahmen oberhalb der festgelegten Wertgrenzen		Gesamt- investi- tions- summe	Ansatz	Bisher bereit- gestellt	Verpflich- tungser- mächtig- ungen 2026	VE fällig	VE fällig	VE fällig
		EUR	2026 EUR	EUR	2026 EUR	2027 EUR	2028 EUR	2029 EUR
1		2	3	4	5	6	7	8
13.	= Summe der Auszahlungen für Investitionstätigkeit	48.000	0	48.000	0	0	0	0
14.	= Saldo aus Investitionstätigkeit (Summe Einzahlungen abzüglich Summe Auszahlungen für Investitionstätigkeit)	-48.000	0	-48.000	0	0	0	0
Maßnahme:Ausbau OD L254 Oetzen, Baukosten								
Einzahlungen für Investitionstätigkeit:								
1.	Zuwendungen für Investitionstätigkeit	1.097.000	0	0	0	0	0	0
	68 110 00 Einz. Inv.zuw. Land	1.097.000	0	0	0	0	0	0
2.	Beiträge und ähnliche Entgelte für Investitionstätigkeit	154.600	0	0	0	0	0	0
	68 910 00 Beiträge u. ähnl. Entgelte	154.600	0	0	0	0	0	0
6.	= Summe der Einzahlungen für Investitionstätigkeit	1.251.600	0	0	0	0	0	0
Auszahlungen für Investitionstätigkeit:								
8.	Baumaßnahmen	1.645.600	0	1.645.600	0	0	0	0
	78 720 00 Ausz. Tiefbaumaßnahmen	1.645.600	0	1.645.600	0	0	0	0
13.	= Summe der Auszahlungen für Investitionstätigkeit	1.645.600	0	1.645.600	0	0	0	0
14.	= Saldo aus Investitionstätigkeit (Summe Einzahlungen abzüglich Summe Auszahlungen für Investitionstätigkeit)	-394.000	0	-1.645.600	0	0	0	0
Maßnahme:Erschließung Hofkoppel Neu								
Einzahlungen für Investitionstätigkeit:								
6.	= Summe der Einzahlungen für Investitionstätigkeit	0	0	0	0	0	0	0
Auszahlungen für Investitionstätigkeit:								
8.	Baumaßnahmen	25.000	0	25.000	0	0	0	0
	78 710 00 Ausz. Hochbaumaßnahmen	25.000	0	25.000	0	0	0	0
13.	= Summe der Auszahlungen für Investitionstätigkeit	25.000	0	25.000	0	0	0	0
14.	= Saldo aus Investitionstätigkeit (Summe Einzahlungen abzüglich Summe Auszahlungen für Investitionstätigkeit)	-25.000	0	-25.000	0	0	0	0
Maßnahme:Hochwasserschutz Oetzen								
Einzahlungen für Investitionstätigkeit:								
6.	= Summe der Einzahlungen für Investitionstätigkeit	0	0	0	0	0	0	0
Auszahlungen für Investitionstätigkeit:								
8.	Baumaßnahmen	112.000	0	112.000	0	0	0	0
	78 720 00 Ausz. Tiefbaumaßnahmen	112.000	0	112.000	0	0	0	0
13.	= Summe der Auszahlungen für Investitionstätigkeit	112.000	0	112.000	0	0	0	0
14.	= Saldo aus Investitionstätigkeit (Summe Einzahlungen abzüglich Summe Auszahlungen für Investitionstätigkeit)	-112.000	0	-112.000	0	0	0	0



Gemeinde	4	Gemeinde Oetzen
Produktbereich	45	Gestaltung der Umwelt
Produktgruppe	454	Verkehrsflächen und -anlagen
Produkt	45410	Gemeindestraßen
Kostenstelle	454100	Gemeindestraßen

Teilfinanzhaushalt Teil D

Investitionsmaßnahmen oberhalb der festgelegten Wertgrenzen	Gesamt- investi- tions- summe	Ansatz	Bisher bereit- gestellt	Verpflich- tungser- mächtig- ungen 2026	VE fällig	VE fällig	VE fällig
	EUR	2026 EUR	EUR	2026 EUR	2027 EUR	2028 EUR	2029 EUR
1	2	3	4	5	6	7	8
Maßnahme:Erweiterung Regenwasserkanal Georgsstraße							
Einzahlungen für Investitionstätigkeit:							
6. = Summe der Einzahlungen für Investitionstätigkeit	0	0	0	0	0	0	0
Auszahlungen für Investitionstätigkeit:							
8. Baumaßnahmen	64.000	64.000	0	0	0	0	0
78 720 00 Ausz. Tiefbaumaßnahmen	64.000	64.000	0	0	0	0	0
13. = Summe der Auszahlungen für Investitionstätigkeit	64.000	64.000	0	0	0	0	0
14. = Saldo aus Investitonstätigkeit (Summe Einzahlungen abzüglich Summe Auszahlungen für Investitionstätigkeit)	-64.000	-64.000	0	0	0	0	0
Maßnahme:DE-Maßnahme Straße Im Großen Dorfe, Planungskosten							
Einzahlungen für Investitionstätigkeit:							
6. = Summe der Einzahlungen für Investitionstätigkeit	0	0	0	0	0	0	0
Auszahlungen für Investitionstätigkeit:							
8. Baumaßnahmen	15.000	15.000	0	0	0	0	0
78 720 00 Ausz. Tiefbaumaßnahmen	15.000	15.000	0	0	0	0	0
13. = Summe der Auszahlungen für Investitionstätigkeit	15.000	15.000	0	0	0	0	0
14. = Saldo aus Investitonstätigkeit (Summe Einzahlungen abzüglich Summe Auszahlungen für Investitionstätigkeit)	-15.000	-15.000	0	0	0	0	0

Gemeinde	4	Gemeinde Oetzen
Produktbereich	45	Gestaltung der Umwelt
Produktgruppe	454	Verkehrsflächen und -anlagen
Produkt	45450	Straßenbeleuchtung/Winterdienst



Produktbeschreibung

Produktbereich: 54 Verkehrsflächen und -anlagen

Produktgruppe: 545 Straßenreinigung/Straßenbeleuchtung

Produkt: 5450 Straßenreinigung/Straßenbeleuchtung

Verantwortliche Person/en

Frau Wagner

Verantwortliche Organisationseinheit

Gemeinde Oetzen

Kurzbeschreibung

Vorhalten und Unterhaltung von Einrichtungen der Straßenbeleuchtung, ordnungsgemäße Durchführung der Straßenreinigung und des Winterdienste

Zielgruppe

EinwohnerInnen, Grundstückseigentümer, Verkehrsteilnehmer

Zugeordnete Kostenstellen

454500 Straßenbeleuchtung
454510 Winterdienst

Pflichtaufgaben

Ja

Rechtsbindungsgrad

Muss X Soll O Kann O

Freiwillige Aufgaben

Nein



Gemeinde	4	Gemeinde Oetzen
Produktbereich	45	Gestaltung der Umwelt
Produktgruppe	454	Verkehrsflächen und -anlagen
Produkt	45450	Straßenbeleuchtung/Winterdienst

Teilhaushalt (Muster 8)

B. Teilergebnishaushalt

Erträge und Aufwendungen		Rechnungs- ergebnis des Vor-Vor- jahres	Ansatz des Vor- jahres	Ansatz des Haus- halts- jahres	Ansatz des ersten Jahres der mittel- fristigen Ergebnis- und Finanz- planung 2027 EUR	Ansatz des zweiten Jahres der mittel- fristigen Ergebnis- und Finanz- planung 2028 EUR	Ansatz des dritten Jahres der mittel- fristigen Ergebnis- und Finanz- planung 2029 EUR
		2024 EUR	2025 EUR	2026 EUR	2027 EUR	2028 EUR	2029 EUR
1		2	3	4	5	6	7
Ordentliche Erträge		--	--	--	--	--	--
3.	Auflösungserträge aus Sonderposten	5.153,00	5.100	5.100	5.100	5.100	5.100
12.	= Summe ordentliche Erträge	5.153,00	5.100	5.100	5.100	5.100	5.100
Ordentliche Aufwendungen		--	--	--	--	--	--
15.	Aufwendungen für Sach- und Dienstleistungen	10.437,77	13.000	11.800	11.800	11.800	11.800
16.	Abschreibungen	4.812,00	4.900	4.800	4.800	4.800	4.800
20.	= Summe ordentliche Aufwendungen	15.249,77	17.900	16.600	16.600	16.600	16.600
21.	ordentliches Ergebnis (Summe ordentliche Erträge abzüglich ordentliche Aufwendungen)	-10.096,77	-12.800	-11.500	-11.500	-11.500	-11.500
24.	außerordentliches Ergebnis (außerordentliche Erträge abzüglich außerordentliche Aufwendungen)	0,00	0	0	0	0	0
25.	Jahresergebnis (Saldo aus dem ordentlichen aund dem außerordentlichen Ergebnis) Überschuss (+)/Fehlbetrag (-)	-10.096,77	-12.800	-11.500	-11.500	-11.500	-11.500
28.	Saldo aus internen Leistungsbeziehungen	0,00	0	0	0	0	0
29.	Ergebnis unter Berücksichtigung der internen Leistungsbeziehungen	-10.096,77	-12.800	-11.500	-11.500	-11.500	-11.500

Gemeinde	4	Gemeinde Oetzen
Produktbereich	45	Gestaltung der Umwelt
Produktgruppe	454	Verkehrsflächen und -anlagen
Produkt	45450	Straßenbeleuchtung/Winterdienst



**Teilhaushalt
(Muster 8)**

C. Teilfinanzhaushalt

Einzahlungen und Auszahlungen		Rechnungs- ergebnis des Vor-Vor- jahres	Ansatz des Vor- jahres	Ansatz des Haus- halts- jahres	Verpflichtu- ngsermächt- igungen 2026 EUR	Ansatz des ersten Jahres der mittel- fristigen Ergebnis- und Finanz- planung 2027 EUR	Ansatz des zweiten Jahres der mittel- fristigen Ergebnis- und Finanz- planung 2028 EUR	Ansatz des dritten Jahres der mittel- fristigen Ergebnis- und Finanz- planung 2029 EUR
		2024 EUR	2025 EUR	2026 EUR				
1		2	3	4	5	6	7	8
Einzahlungen aus laufender Verwaltungstätigkeit		--	--	--	--	--	--	--
9.	= Summe der Einzahlungen aus laufender Verwaltungstätigkeit	0,00	0	0	0	0	0	0
Auszahlungen aus laufender Verwaltungstätigkeit		--	--	--	--	--	--	--
12.	Auszahlungen für Sach- und Dienstleistungen und für den Erwerb geringwertiger Vermögensgegenstände	9.079,58	13.000	11.800	0	11.800	11.800	11.800
16.	= Summe der Auszahlungen aus laufender Verwaltungstätigkeit	9.079,58	13.000	11.800	0	11.800	11.800	11.800
17.	Saldo aus laufender Verwaltungstätigkeit (Summe der Einzahlungen abzüglich Summe der Auszahlungen aus Verwaltungstätigkeit)	-9.079,58	-13.000	-11.800	0	-11.800	-11.800	-11.800
Einzahlungen für Investitionstätigkeit		--	--	--	--	--	--	--
23.	= Summe der Einzahlungen für Investitionstätigkeit	0,00	0	0	0	0	0	0
Auszahlungen für Investitionstätigkeit		--	--	--	--	--	--	--
30.	= Summe der Auszahlungen für Investitionstätigkeit	0,00	0	0	0	0	0	0
31.	Saldo aus Investitionstätigkeit (Summe Einzahlungen abzüglich Summe Auszahlungen für Investitionstätigkeit)	0,00	0	0	0	0	0	0
32.	Finanzmittel-Überschuss/-Fehlbetrag (Summen Zeile 17 und 31)	-9.079,58	-13.000	-11.800	0	-11.800	-11.800	-11.800
Ein-, Auszahlungen aus Finanzierungstätigkeit								
35.	Saldo aus Finanzierungstätigkeit (Saldo aus Zeile 33 und 34)	0,00	0	0	0	0	0	0
36.	Finanzmittelveränderung (Summe der Zeilen 32 und 35)	-9.079,58	-13.000	-11.800	0	-11.800	-11.800	-11.800



Gemeinde	4	Gemeinde Oetzen
Produktbereich	45	Gestaltung der Umwelt
Produktgruppe	454	Verkehrsflächen und -anlagen
Produkt	45450	Straßenbeleuchtung/Winterdienst
Kostenstelle	454500	Straßenbeleuchtung

Teilhaushalt (Muster 8)

B. Teilergebnishaushalt

Erträge und Aufwendungen		Rechnungs- ergebnis des Vor-Vor- jahres	Ansatz des Vor- jahres	Ansatz des Haus- halts- jahres	Ansatz des ersten Jahres der mittel- fristigen Ergebnis- und Finanz- planung 2027 EUR	Ansatz des zweiten Jahres der mittel- fristigen Ergebnis- und Finanz- planung 2028 EUR	Ansatz des dritten Jahres der mittel- fristigen Ergebnis- und Finanz- planung 2029 EUR
		2024 EUR	2025 EUR	2026 EUR	2027 EUR	2028 EUR	2029 EUR
1	2	3	4	5	6	7	
Ordentliche Erträge		--	--	--	--	--	--
3.	Auflösungserträge aus Sonderposten	5.153,00	5.100	5.100	5.100	5.100	5.100
	31 610 00 Erträge Aufl. SoPo Investitionszuw.	5.097,00	5.000	5.000	5.000	5.000	5.000
	33 710 00 Erträge Aufl. SoPo Beiträge ähnl. Entg.	56,00	100	100	100	100	100
12.	= Summe ordentliche Erträge	5.153,00	5.100	5.100	5.100	5.100	5.100
Ordentliche Aufwendungen		--	--	--	--	--	--
15.	Aufwendungen für Sach- und Dienstleistungen	9.267,93	11.000	9.800	9.800	9.800	9.800
	42 120 00 Unterhaltung sonst. unbewegl. Vermögen	5.038,44	4.000	4.000	4.000	4.000	4.000
	42 710 00 Besond. Verw.-/Betriebsaufw.	4.229,49	7.000	5.800	5.800	5.800	5.800
16.	Abschreibungen	4.812,00	4.900	4.800	4.800	4.800	4.800
	47 114 00 Abschreib. Infrastrukturverm.	4.812,00	4.900	4.800	4.800	4.800	4.800
20.	= Summe ordentliche Aufwendungen	14.079,93	15.900	14.600	14.600	14.600	14.600
21.	ordentliches Ergebnis (Summe ordentliche Erträge abzüglich ordentliche Aufwendungen)	-8.926,93	-10.800	-9.500	-9.500	-9.500	-9.500
24.	außerordentliches Ergebnis (außerordentliche Erträge abzüglich außerordentliche Aufwendungen)	0,00	0	0	0	0	0
25.	Jahresergebnis (Saldo aus dem ordentlichen aund dem außerordentlichen Ergebnis) Überschuss (+)/Fehlbetrag (-)	-8.926,93	-10.800	-9.500	-9.500	-9.500	-9.500
28.	Saldo aus internen Leistungsbeziehungen	0,00	0	0	0	0	0
29.	Ergebnis unter Berücksichtigung der internen Leistungsbeziehungen	-8.926,93	-10.800	-9.500	-9.500	-9.500	-9.500

Gemeinde	4	Gemeinde Oetzen
Produktbereich	45	Gestaltung der Umwelt
Produktgruppe	454	Verkehrsflächen und -anlagen
Produkt	45450	Straßenbeleuchtung/Winterdienst
Kostenstelle	454500	Straßenbeleuchtung



**Teilhaushalt
(Muster 8)**

C. Teilfinanzhaushalt

Einzahlungen und Auszahlungen		Rechnungs- ergebnis des Vor-Vor- jahres	Ansatz des Vor- jahres	Ansatz des Haus- halts- jahres	Verpflichtu- ngsermächt- igungen 2026 EUR	Ansatz des ersten Jahres der mittel- fristigen Ergebnis- und Finanz- planung 2027 EUR	Ansatz des zweiten Jahres der mittel- fristigen Ergebnis- und Finanz- planung 2028 EUR	Ansatz des dritten Jahres der mittel- fristigen Ergebnis- und Finanz- planung 2029 EUR
		2024 EUR	2025 EUR	2026 EUR	5	6	7	8
1		2	3	4	5	6	7	8
Einzahlungen aus laufender Verwaltungstätigkeit		--	--	--	--	--	--	--
9.	= Summe der Einzahlungen aus laufender Verwaltungstätigkeit	0,00	0	0	0	0	0	0
Auszahlungen aus laufender Verwaltungstätigkeit		--	--	--	--	--	--	--
12.	Auszahlungen für Sach- und Dienstleistungen und für den Erwerb geringwertiger Vermögensgegenstände	8.846,65	11.000	9.800	0	9.800	9.800	9.800
	72 120 00 Unterhaltung sonst. unbewegl. Vermögen	7.354,69	4.000	4.000	0	4.000	4.000	4.000
	72 710 00 Besondere Verw./Betriebsausz.	1.491,96	7.000	5.800	0	5.800	5.800	5.800
16.	= Summe der Auszahlungen aus laufender Verwaltungstätigkeit	8.846,65	11.000	9.800	0	9.800	9.800	9.800
17.	Saldo aus laufender Verwaltungstätigkeit (Summe der Einzahlungen abzüglich Summe der Auszahlungen aus Verwaltungstätigkeit)	-8.846,65	-11.000	-9.800	0	-9.800	-9.800	-9.800
Einzahlungen für Investitionstätigkeit		--	--	--	--	--	--	--
23.	= Summe der Einzahlungen für Investitionstätigkeit	0,00	0	0	0	0	0	0
Auszahlungen für Investitionstätigkeit		--	--	--	--	--	--	--
30.	= Summe der Auszahlungen für Investitionstätigkeit	0,00	0	0	0	0	0	0
31.	Saldo aus Investitionstätigkeit (Summe Einzahlungen abzüglich Summe Auszahlungen für Investitionstätigkeit)	0,00	0	0	0	0	0	0
32.	Finanzmittel-Überschuss/-Fehlbetrag (Summen Zeile 17 und 31)	-8.846,65	-11.000	-9.800	0	-9.800	-9.800	-9.800
Ein-, Auszahlungen aus Finanzierungstätigkeit								
35.	Saldo aus Finanzierungstätigkeit (Saldo aus Zeile 33 und 34)	0,00	0	0	0	0	0	0
36.	Finanzmittelveränderung (Summe der Zeilen 32 und 35)	-8.846,65	-11.000	-9.800	0	-9.800	-9.800	-9.800



Gemeinde	4	Gemeinde Oetzen
Produktbereich	45	Gestaltung der Umwelt
Produktgruppe	454	Verkehrsflächen und -anlagen
Produkt	45450	Straßenbeleuchtung/Winterdienst
Kostenstelle	454510	Winterdienst

**Teilhaushalt
(Muster 8)**

B. Teilergebnishaushalt

Erträge und Aufwendungen		Rechnungs- ergebnis des Vor-Vor- jahres	Ansatz des Vor- jahres	Ansatz des Haus- halts- jahres	Ansatz des ersten Jahres der mittel- fristigen Ergebnis- und Finanz- planung 2027 EUR	Ansatz des zweiten Jahres der mittel- fristigen Ergebnis- und Finanz- planung 2028 EUR	Ansatz des dritten Jahres der mittel- fristigen Ergebnis- und Finanz- planung 2029 EUR
		2024 EUR	2025 EUR	2026 EUR	2027 EUR	2028 EUR	2029 EUR
1		2	3	4	5	6	7
Ordentliche Erträge		--	--	--	--	--	--
12.	= Summe ordentliche Erträge	0,00	0	0	0	0	0
Ordentliche Aufwendungen		--	--	--	--	--	--
15.	Aufwendungen für Sach- und Dienstleistungen	1.169,84	2.000	2.000	2.000	2.000	2.000
	42 410 00 Bewirtschaft. Grund, baul. Anlagen	1.169,84	2.000	2.000	2.000	2.000	2.000
20.	= Summe ordentliche Aufwendungen	1.169,84	2.000	2.000	2.000	2.000	2.000
21.	ordentliches Ergebnis (Summe ordentliche Erträge abzüglich ordentliche Aufwendungen)	-1.169,84	-2.000	-2.000	-2.000	-2.000	-2.000
24.	außerordentliches Ergebnis (außerordentliche Erträge abzüglich außerordentliche Aufwendungen)	0,00	0	0	0	0	0
25.	Jahresergebnis (Saldo aus dem ordentlichen aund dem außerordentlichen Ergebnis) Überschuss (+)/Fehlbetrag (-)	-1.169,84	-2.000	-2.000	-2.000	-2.000	-2.000
28.	Saldo aus internen Leistungsbeziehungen	0,00	0	0	0	0	0
29.	Ergebnis unter Berücksichtigung der internen Leistungsbeziehungen	-1.169,84	-2.000	-2.000	-2.000	-2.000	-2.000

Gemeinde	4	Gemeinde Oetzen
Produktbereich	45	Gestaltung der Umwelt
Produktgruppe	454	Verkehrsflächen und -anlagen
Produkt	45450	Straßenbeleuchtung/Winterdienst
Kostenstelle	454510	Winterdienst



**Teilhaushalt
(Muster 8)**

C. Teilfinanzhaushalt

Einzahlungen und Auszahlungen		Rechnungs- ergebnis des Vor-Vor- jahres	Ansatz des Vor- jahres	Ansatz des Haus- halts- jahres	Verpflichtu- ngsermächt- igungen 2026 EUR	Ansatz des ersten Jahres der mittel- fristigen Ergebnis- und Finanz- planung 2027 EUR	Ansatz des zweiten Jahres der mittel- fristigen Ergebnis- und Finanz- planung 2028 EUR	Ansatz des dritten Jahres der mittel- fristigen Ergebnis- und Finanz- planung 2029 EUR
		2024 EUR	2025 EUR	2026 EUR				
1	2	3	4	5	6	7	8	
Einzahlungen aus laufender Verwaltungstätigkeit		--	--	--	--	--	--	--
9.	= Summe der Einzahlungen aus laufender Verwaltungstätigkeit	0,00	0	0	0	0	0	0
Auszahlungen aus laufender Verwaltungstätigkeit		--	--	--	--	--	--	--
12.	Auszahlungen für Sach- und Dienstleistungen und für den Erwerb geringwertiger Vermögensgegenstände	232,93	2.000	2.000	0	2.000	2.000	2.000
	72 410 00 Bewirtschaft. Grund/baul. Anlagen	232,93	2.000	2.000	0	2.000	2.000	2.000
16.	= Summe der Auszahlungen aus laufender Verwaltungstätigkeit	232,93	2.000	2.000	0	2.000	2.000	2.000
17.	Saldo aus laufender Verwaltungstätigkeit (Summe der Einzahlungen abzüglich Summe der Auszahlungen aus Verwaltungstätigkeit)	-232,93	-2.000	-2.000	0	-2.000	-2.000	-2.000
Einzahlungen für Investitionstätigkeit		--	--	--	--	--	--	--
23.	= Summe der Einzahlungen für Investitionstätigkeit	0,00	0	0	0	0	0	0
Auszahlungen für Investitionstätigkeit		--	--	--	--	--	--	--
30.	= Summe der Auszahlungen für Investitionstätigkeit	0,00	0	0	0	0	0	0
31.	Saldo aus Investitionstätigkeit (Summe Einzahlungen abzüglich Summe Auszahlungen für Investitionstätigkeit)	0,00	0	0	0	0	0	0
32.	Finanzmittel-Überschuss/-Fehlbetrag (Summen Zeile 17 und 31)	-232,93	-2.000	-2.000	0	-2.000	-2.000	-2.000
Ein-, Auszahlungen aus Finanzierungstätigkeit								
35.	Saldo aus Finanzierungstätigkeit (Saldo aus Zeile 33 und 34)	0,00	0	0	0	0	0	0
36.	Finanzmittelveränderung (Summe der Zeilen 32 und 35)	-232,93	-2.000	-2.000	0	-2.000	-2.000	-2.000



Gemeinde	4	Gemeinde Oetzen
Produktbereich	45	Gestaltung der Umwelt
Produktgruppe	455	Natur-und Landschaftspflege
Produkt	45520	Unterhaltung Wasserläufe

Produktbeschreibung

Produktbereich: 55 Natur- und Landschaftspflege

Produktgruppe: 552 Unterhaltung Wasserläufe

Produkt: 5520 Unterhaltung Wasserläufe

Verantwortliche Person/en

Frau Wagner

Verantwortliche Organisationseinheit

Gemeinde Oetzen

Kurzbeschreibung

Wasserläufe

Auftragsgrundlage

Nds. Wassergesetz, Satzung Wabo

Zugeordnete Kostenstellen

455200 Wasserläufe

Pflichtaufgaben

Ja

Rechtsbindungsgrad

Muss X Soll O Kann O

Freiwillige Aufgaben

Nein

Gemeinde	4	Gemeinde Oetzen
Produktbereich	45	Gestaltung der Umwelt
Produktgruppe	455	Natur-und Landschaftspflege
Produkt	45520	Unterhaltung Wasserläufe



**Teilhaushalt
(Muster 8)**

B. Teilergebnishaushalt

Erträge und Aufwendungen	Rechnungs- ergebnis des Vor-Vor- jahres	Ansatz des Vor- jahres	Ansatz des Haus- halts- jahres	Ansatz des ersten Jahres der mittel- fristigen Ergebnis- und Finanz- planung 2027 EUR	Ansatz des zweiten Jahres der mittel- fristigen Ergebnis- und Finanz- planung 2028 EUR	Ansatz des dritten Jahres der mittel- fristigen Ergebnis- und Finanz- planung 2029 EUR
	2024 EUR	2025 EUR	2026 EUR	2027 EUR	2028 EUR	2029 EUR
1	2	3	4	5	6	7
Ordentliche Erträge	--	--	--	--	--	--
12. = Summe ordentliche Erträge	0,00	0	0	0	0	0
Ordentliche Aufwendungen	--	--	--	--	--	--
15. Aufwendungen für Sach- und Dienstleistungen	16.413,64	5.000	7.500	7.500	7.500	7.500
18. Transferaufwendungen	12.667,97	13.500	13.500	13.500	13.500	13.500
20. = Summe ordentliche Aufwendungen	29.081,61	18.500	21.000	21.000	21.000	21.000
21. ordentliches Ergebnis (Summe ordentliche Erträge abzüglich ordentliche Aufwendungen)	-29.081,61	-18.500	-21.000	-21.000	-21.000	-21.000
24. außerordentliches Ergebnis (außerordentliche Erträge abzüglich außerordentliche Aufwendungen)	0,00	0	0	0	0	0
25. Jahresergebnis (Saldo aus dem ordentlichen aund dem außerordentlichen Ergebnis) Überschuss (+)/Fehlbetrag (-)	-29.081,61	-18.500	-21.000	-21.000	-21.000	-21.000
28. Saldo aus internen Leistungsbeziehungen	0,00	0	0	0	0	0
29. Ergebnis unter Berücksichtigung der internen Leistungsbeziehungen	-29.081,61	-18.500	-21.000	-21.000	-21.000	-21.000



Gemeinde	4	Gemeinde Oetzen
Produktbereich	45	Gestaltung der Umwelt
Produktgruppe	455	Natur-und Landschaftspflege
Produkt	45520	Unterhaltung Wasserläufe

Teilhaushalt (Muster 8)

C. Teilfinanzhaushalt

Einzahlungen und Auszahlungen		Rechnungs- ergebnis des Vor-Vor- jahres	Ansatz des Vor- jahres	Ansatz des Haus- halts- jahres	Verpflichtu- ngsermächt- igungen 2026 EUR	Ansatz des ersten Jahres der mittel- fristigen Ergebnis- und Finanz- planung 2027 EUR	Ansatz des zweiten Jahres der mittel- fristigen Ergebnis- und Finanz- planung 2028 EUR	Ansatz des dritten Jahres der mittel- fristigen Ergebnis- und Finanz- planung 2029 EUR
1		2	3	4	5	6	7	8
Einzahlungen aus laufender Verwaltungstätigkeit		--	--	--	--	--	--	--
9.	= Summe der Einzahlungen aus laufender Verwaltungstätigkeit	0,00	0	0	0	0	0	0
Auszahlungen aus laufender Verwaltungstätigkeit		--	--	--	--	--	--	--
12.	Auszahlungen für Sach- und Dienstleistungen und für den Erwerb geringwertiger Vermögensgegenstände	12.093,43	5.000	7.500	0	7.500	7.500	7.500
14.	Transferauszahlungen	12.667,97	13.500	13.500	0	13.500	13.500	13.500
16.	= Summe der Auszahlungen aus laufender Verwaltungstätigkeit	24.761,40	18.500	21.000	0	21.000	21.000	21.000
17.	Saldo aus laufender Verwaltungstätigkeit (Summe der Einzahlungen abzüglich Summe der Auszahlungen aus Verwaltungstätigkeit)	-24.761,40	-18.500	-21.000	0	-21.000	-21.000	-21.000
Einzahlungen für Investitionstätigkeit		--	--	--	--	--	--	--
23.	= Summe der Einzahlungen für Investitionstätigkeit	0,00	0	0	0	0	0	0
Auszahlungen für Investitionstätigkeit		--	--	--	--	--	--	--
30.	= Summe der Auszahlungen für Investitionstätigkeit	0,00	0	0	0	0	0	0
31.	Saldo aus Investitionstätigkeit (Summe Einzahlungen abzüglich Summe Auszahlungen für Investitionstätigkeit)	0,00	0	0	0	0	0	0
32.	Finanzmittel-Überschuss/-Fehlbetrag (Summen Zeile 17 und 31)	-24.761,40	-18.500	-21.000	0	-21.000	-21.000	-21.000
Ein-, Auszahlungen aus Finanzierungstätigkeit								
35.	Saldo aus Finanzierungstätigkeit (Saldo aus Zeile 33 und 34)	0,00	0	0	0	0	0	0
36.	Finanzmittelveränderung (Summe der Zeilen 32 und 35)	-24.761,40	-18.500	-21.000	0	-21.000	-21.000	-21.000

Gemeinde	4	Gemeinde Oetzen
Produktbereich	45	Gestaltung der Umwelt
Produktgruppe	455	Natur-und Landschaftspflege
Produkt	45520	Unterhaltung Wasserläufe
Kostenstelle	455200	Wasserläufe



**Teilhaushalt
(Muster 8)**

B. Teilergebnishaushalt

Erträge und Aufwendungen	Rechnungs- ergebnis des Vor-Vor- jahres	Ansatz des Vor- jahres	Ansatz des Haus- halts- jahres	Ansatz des ersten Jahres der mittel- fristigen Ergebnis- und Finanz- planung 2027 EUR	Ansatz des zweiten Jahres der mittel- fristigen Ergebnis- und Finanz- planung 2028 EUR	Ansatz des dritten Jahres der mittel- fristigen Ergebnis- und Finanz- planung 2029 EUR
	2024 EUR	2025 EUR	2026 EUR	2027 EUR	2028 EUR	2029 EUR
1	2	3	4	5	6	7
Ordentliche Erträge	--	--	--	--	--	--
12. = Summe ordentliche Erträge	0,00	0	0	0	0	0
Ordentliche Aufwendungen	--	--	--	--	--	--
15. Aufwendungen für Sach- und Dienstleistungen	16.413,64	5.000	7.500	7.500	7.500	7.500
42 120 00 Unterhaltung sonst. unbewegl. Vermögen	16.413,64	5.000	7.500	7.500	7.500	7.500
18. Transferaufwendungen	12.667,97	13.500	13.500	13.500	13.500	13.500
43 180 00 Zuweis./Zusch. lfd. Zwecke übrige Ber.	12.667,97	13.500	13.500	13.500	13.500	13.500
20. = Summe ordentliche Aufwendungen	29.081,61	18.500	21.000	21.000	21.000	21.000
21. ordentliches Ergebnis (Summe ordentliche Erträge abzüglich ordentliche Aufwendungen)	-29.081,61	-18.500	-21.000	-21.000	-21.000	-21.000
24. außerordentliches Ergebnis (außerordentliche Erträge abzüglich außerordentliche Aufwendungen)	0,00	0	0	0	0	0
25. Jahresergebnis (Saldo aus dem ordentlichen aund dem außerordentlichen Ergebnis) Überschuss (+)/Fehlbetrag (-)	-29.081,61	-18.500	-21.000	-21.000	-21.000	-21.000
28. Saldo aus internen Leistungsbeziehungen	0,00	0	0	0	0	0
29. Ergebnis unter Berücksichtigung der internen Leistungsbeziehungen	-29.081,61	-18.500	-21.000	-21.000	-21.000	-21.000



Gemeinde	4	Gemeinde Oetzen
Produktbereich	45	Gestaltung der Umwelt
Produktgruppe	455	Natur-und Landschaftspflege
Produkt	45520	Unterhaltung Wasserläufe
Kostenstelle	455200	Wasserläufe

**Teilhaushalt
(Muster 8)**

C. Teilfinanzhaushalt

Einzahlungen und Auszahlungen		Rechnungs- ergebnis des Vor-Vor- jahres	Ansatz des Vor- jahres	Ansatz des Haus- halts- jahres	Verpflichtu- ngsmäch- tigungen 2026 EUR	Ansatz des ersten Jahres der mittel- fristigen Ergebnis- und Finanz- planung 2027 EUR	Ansatz des zweiten Jahres der mittel- fristigen Ergebnis- und Finanz- planung 2028 EUR	Ansatz des dritten Jahres der mittel- fristigen Ergebnis- und Finanz- planung 2029 EUR
		2024 EUR	2025 EUR	2026 EUR				
1	2	3	4	5	6	7	8	
Einzahlungen aus laufender Verwaltungstätigkeit		--	--	--	--	--	--	--
9.	= Summe der Einzahlungen aus laufender Verwaltungstätigkeit	0,00	0	0	0	0	0	0
Auszahlungen aus laufender Verwaltungstätigkeit		--	--	--	--	--	--	--
12.	Auszahlungen für Sach- und Dienstleistungen und für den Erwerb geringwertiger Vermögensgegenstände	12.093,43	5.000	7.500	0	7.500	7.500	7.500
	72 120 00 Unterhaltung sonst. unbewegl. Vermögen	12.093,43	5.000	7.500	0	7.500	7.500	7.500
14.	Transferauszahlungen	12.667,97	13.500	13.500	0	13.500	13.500	13.500
	73 180 00 Zuweis./Zusch. lfd. Zwecke übrige Ber.	12.667,97	13.500	13.500	0	13.500	13.500	13.500
16.	= Summe der Auszahlungen aus laufender Verwaltungstätigkeit	24.761,40	18.500	21.000	0	21.000	21.000	21.000
17.	Saldo aus laufender Verwaltungstätigkeit (Summe der Einzahlungen abzüglich Summe der Auszahlungen aus Verwaltungstätigkeit)	-24.761,40	-18.500	-21.000	0	-21.000	-21.000	-21.000
Einzahlungen für Investitionstätigkeit		--	--	--	--	--	--	--
23.	= Summe der Einzahlungen für Investitionstätigkeit	0,00	0	0	0	0	0	0
Auszahlungen für Investitionstätigkeit		--	--	--	--	--	--	--
30.	= Summe der Auszahlungen für Investitionstätigkeit	0,00	0	0	0	0	0	0
31.	Saldo aus Investitionstätigkeit (Summe Einzahlungen abzüglich Summe Auszahlungen für Investitionstätigkeit)	0,00	0	0	0	0	0	0
32.	Finanzmittel-Überschuss/-Fehlbetrag (Summen Zeile 17 und 31)	-24.761,40	-18.500	-21.000	0	-21.000	-21.000	-21.000
Ein-, Auszahlungen aus Finanzierungstätigkeit								
35.	Saldo aus Finanzierungstätigkeit (Saldo aus Zeile 33 und 34)	0,00	0	0	0	0	0	0
36.	Finanzmittelveränderung (Summe der Zeilen 32 und 35)	-24.761,40	-18.500	-21.000	0	-21.000	-21.000	-21.000



**Teilhaushalt
(Muster 8)**

B. Teilergebnishaushalt

Erträge und Aufwendungen		Rechnungs- ergebnis des Vor-Vor- jahres	Ansatz des Vor- jahres	Ansatz des Haus- halts- jahres	Ansatz des ersten Jahres der mittel- fristigen Ergebnis- und Finanz- planung 2027 EUR	Ansatz des zweiten Jahres der mittel- fristigen Ergebnis- und Finanz- planung 2028 EUR	Ansatz des dritten Jahres der mittel- fristigen Ergebnis- und Finanz- planung 2029 EUR
		2024 EUR	2025 EUR	2026 EUR	2027 EUR	2028 EUR	2029 EUR
1		2	3	4	5	6	7
Ordentliche Erträge		--	--	--	--	--	--
1.	Steuern und ähnliche Abgaben	1.843.234,39	1.257.600	1.600.900	1.608.200	1.615.800	1.621.400
2.	Zuwendungen und allgemeine Umlagen	46.035,80	35.100	45.000	45.000	45.000	45.000
8.	Zinsen und ähnliche Finanzerträge	11.917,86	2.000	2.500	2.500	2.500	2.500
11.	Sonstige ordentliche Erträge	46.435,99	410.300	91.400	0	0	0
12.	= Summe ordentliche Erträge	1.947.624,04	1.705.000	1.739.800	1.655.700	1.663.300	1.668.900
Ordentliche Aufwendungen		--	--	--	--	--	--
17.	Zinsen und ähnliche Aufwendungen	-110,66	63.200	18.900	84.100	68.600	49.000
18.	Transferaufwendungen	1.413.443,00	1.175.400	1.481.600	1.166.600	1.169.100	1.171.300
19.	Sonstige ordentliche Aufwendungen	78,11	100	100	100	100	100
20.	= Summe ordentliche Aufwendungen	1.413.410,45	1.238.700	1.500.600	1.250.800	1.237.800	1.220.400
21.	ordentliches Ergebnis (Summe ordentliche Erträge abzüglich ordentliche Aufwendungen)	534.213,59	466.300	239.200	404.900	425.500	448.500
24.	außerordentliches Ergebnis (außerordentliche Erträge abzüglich außerordentliche Aufwendungen)	0,00	0	0	0	0	0
25.	Jahresergebnis (Saldo aus dem ordentlichen aund dem außerordentlichen Ergebnis) Überschuss (+)/Fehlbetrag (-)	534.213,59	466.300	239.200	404.900	425.500	448.500
28.	Saldo aus internen Leistungsbeziehungen	0,00	0	0	0	0	0
29.	Ergebnis unter Berücksichtigung der internen Leistungsbeziehungen	534.213,59	466.300	239.200	404.900	425.500	448.500



Gemeinde 4
Produktbereich 46

Gemeinde Oetzen
Zentrale Finanzleistungen

**Teilhaushalt
(Muster 8)**

C. Teilfinanzhaushalt

Einzahlungen und Auszahlungen		Rechnungs- ergebnis des Vor-Vor- jahres	Ansatz des Vor- jahres	Ansatz des Haus- halts- jahres	Verpflichtun- gsermächtig- ungen 2026 EUR	Ansatz des ersten Jahres der mittel- fristigen Ergebnis- und Finanz- planung 2027 EUR	Ansatz des zweiten Jahres der mittel- fristigen Ergebnis- und Finanz- planung 2028 EUR	Ansatz des dritten Jahres der mittel- fristigen Ergebnis- und Finanz- planung 2029 EUR
		2024 EUR	2025 EUR	2026 EUR				
1	2	3	4	5	6	7	8	
Einzahlungen aus laufender Verwaltungstätigkeit		--	--	--	--	--	--	--
1.	Steuern und ähnliche Abgaben	1.829.335,87	1.257.600	1.600.900	0	1.608.200	1.615.800	1.621.400
2.	Zuwendungen und allgemeine Umlagen	172,29	35.100	45.000	0	45.000	45.000	45.000
7.	Zinsen und ähnliche Einzahlungen	12.204,86	2.000	2.500	0	2.500	2.500	2.500
8.	sonstige haushaltswirksame Einzahlungen	38.414,24	0	0	0	0	0	0
9.	= Summe der Einzahlungen aus laufender Verwaltungstätigkeit	1.880.127,26	1.294.700	1.648.400	0	1.655.700	1.663.300	1.668.900
Auszahlungen aus laufender Verwaltungstätigkeit		--	--	--	--	--	--	--
13.	Zinsen und ähnliche Auszahlungen	156,34	63.200	18.900	0	84.100	68.600	49.000
14.	Transferauszahlungen	894.576,00	1.175.400	1.481.600	0	1.166.600	1.169.100	1.171.300
15.	sonstige haushaltswirksame Auszahlungen	76,60	100	100	0	100	100	100
16.	= Summe der Auszahlungen aus laufender Verwaltungstätigkeit	894.808,94	1.238.700	1.500.600	0	1.250.800	1.237.800	1.220.400
17.	Saldo aus laufender Verwaltungstätigkeit (Summe der Einzahlungen abzüglich Summe der Auszahlungen aus Verwaltungstätigkeit)	985.318,32	56.000	147.800	0	404.900	425.500	448.500
Einzahlungen für Investitionstätigkeit		--	--	--	--	--	--	--
23.	= Summe der Einzahlungen für Investitionstätigkeit	0,00	0	0	0	0	0	0
Auszahlungen für Investitionstätigkeit		--	--	--	--	--	--	--
30.	= Summe der Auszahlungen für Investitionstätigkeit	0,00	0	0	0	0	0	0
31.	Saldo aus Investitionstätigkeit (Summe Einzahlungen abzüglich Summe Auszahlungen für Investitionstätigkeit)	0,00	0	0	0	0	0	0
32.	Finanzmittel-Überschuss/-Fehlbetrag (Summen Zeile 17 und 31)	985.318,32	56.000	147.800	0	404.900	425.500	448.500
Ein-, Auszahlungen aus Finanzierungstätigkeit								
33.	"Einzahlungen; Aufnahme Von Krediten und inneren Darlehen für Investitionstätigkeit"	0,00	2.657.400	1.783.400	0	0	0	0
34.	"Auszahlungen; Tilgung von Krediten und Rückzahlung von inneren Darlehen für Investitionstätigkeit"	16.656,66	404.100	68.100	0	559.800	559.800	517.600
35.	Saldo aus Finanzierungstätigkeit (Saldo aus Zeile 33 und 34)	-16.656,66	2.253.300	1.715.300	0	-559.800	-559.800	-517.600
36.	Finanzmittelveränderung (Summe der Zeilen 32 und 35)	968.661,66	2.309.300	1.863.100	0	-154.900	-134.300	-69.100

Gemeinde	4	Gemeinde Oetzen
Produktbereich	46	Zentrale Finanzleistungen
Produktgruppe	461	Allgemeine Finanzwirtschaft
Produkt	46110	Steuern,allgemeine Zuweisungen,allgemeine Umlagen



Produktbeschreibung

Produktbereich: 61 Allgemeine Finanzwirtschaft

Produktgruppe: 611 Steuern, allgemeine Zuweisungen, allgemeine Umlagen

Produkt: 6110 Steuern, allgemeine Zuweisungen, allgemeine Umlagen

Verantwortliche Person/en

Frau Sodowski

Verantwortliche Organisationseinheit

Gemeinde Oetzen

Kurzbeschreibung

Zentrale Finanzdienstleistungen und allgemeine Finanzwirtschaft

Zielgruppe

Gemeinderat, Gesamtverwaltung

Auftragsgrundlage

Beschlüsse des Rates und des Verwaltungsausschusses, BGB, GemHKVO, NKomVG, NKAG, AO, Grundsteuergesetz, Gewerbesteuergesetz, Satzungen, Verordnungen und Ausführungsbestimmungen

Zugeordnete Kostenstellen

461100 Steuern, Zuweisungen und Umlagen

Pflichtaufgaben

Ja

Rechtsbindungsgrad

Muss X Soll O Kann O

Freiwillige Aufgaben

Nein



Gemeinde	4	Gemeinde Oetzen
Produktbereich	46	Zentrale Finanzleistungen
Produktgruppe	461	Allgemeine Finanzwirtschaft
Produkt	46110	Steuern, allgemeine Zuweisungen, allgemeine Umlagen

**Teilhaushalt
(Muster 8)**

B. Teilergebnishaushalt

Erträge und Aufwendungen		Rechnungs- ergebnis des Vor-Vor- jahres	Ansatz des Vor- jahres	Ansatz des Haus- halts- jahres	Ansatz des ersten Jahres der mittel- fristigen Ergebnis- und Finanz- planung 2027 EUR	Ansatz des zweiten Jahres der mittel- fristigen Ergebnis- und Finanz- planung 2028 EUR	Ansatz des dritten Jahres der mittel- fristigen Ergebnis- und Finanz- planung 2029 EUR
		2024 EUR	2025 EUR	2026 EUR	2027 EUR	2028 EUR	2029 EUR
1		2	3	4	5	6	7
Ordentliche Erträge		--	--	--	--	--	--
1.	Steuern und ähnliche Abgaben	1.843.234,39	1.257.600	1.600.900	1.608.200	1.615.800	1.621.400
2.	Zuwendungen und allgemeine Umlagen	46.035,80	35.100	45.000	45.000	45.000	45.000
8.	Zinsen und ähnliche Finanzerträge	-287,00	0	0	0	0	0
11.	Sonstige ordentliche Erträge	45.299,00	410.300	91.400	0	0	0
12.	= Summe ordentliche Erträge	1.934.282,19	1.703.000	1.737.300	1.653.200	1.660.800	1.666.400
Ordentliche Aufwendungen		--	--	--	--	--	--
17.	Zinsen und ähnliche Aufwendungen	-267,00	0	0	0	0	0
18.	Transferaufwendungen	1.413.443,00	1.175.400	1.481.600	1.166.600	1.169.100	1.171.300
19.	Sonstige ordentliche Aufwendungen	-0,34	0	0	0	0	0
20.	= Summe ordentliche Aufwendungen	1.413.175,66	1.175.400	1.481.600	1.166.600	1.169.100	1.171.300
21.	ordentliches Ergebnis (Summe ordentliche Erträge abzüglich ordentliche Aufwendungen)	521.106,53	527.600	255.700	486.600	491.700	495.100
24.	außerordentliches Ergebnis (außerordentliche Erträge abzüglich außerordentliche Aufwendungen)	0,00	0	0	0	0	0
25.	Jahresergebnis (Saldo aus dem ordentlichen aund dem außerordentlichen Ergebnis) Überschuss (+)/Fehlbetrag (-)	521.106,53	527.600	255.700	486.600	491.700	495.100
28.	Saldo aus internen Leistungsbeziehungen	0,00	0	0	0	0	0
29.	Ergebnis unter Berücksichtigung der internen Leistungsbeziehungen	521.106,53	527.600	255.700	486.600	491.700	495.100

Gemeinde 4 Gemeinde Oetzen
 Produktbereich 46 Zentrale Finanzleistungen
 Produktgruppe 461 Allgemeine Finanzwirtschaft
 Produkt 46110 Steuern,allgemeine Zuweisungen,allgemeine Umlagen



**Teilhaushalt
(Muster 8)**

C. Teilfinanzhaushalt

Einzahlungen und Auszahlungen		Rechnungs- ergebnis des Vor-Vor- jahres	Ansatz des Vor- jahres	Ansatz des Haus- halts- jahres	Verpflichtun- gsermächtig- ungen 2026 EUR	Ansatz des ersten Jahres der mittel- fristigen Ergebnis- und Finanz- planung 2027 EUR	Ansatz des zweiten Jahres der mittel- fristigen Ergebnis- und Finanz- planung 2028 EUR	Ansatz des dritten Jahres der mittel- fristigen Ergebnis- und Finanz- planung 2029 EUR
		2024 EUR	2025 EUR	2026 EUR				
1		2	3	4	5	6	7	8
Einzahlungen aus laufender Verwaltungstätigkeit		--	--	--	--	--	--	--
1.	Steuern und ähnliche Abgaben	1.829.335,87	1.257.600	1.600.900	0	1.608.200	1.615.800	1.621.400
2.	Zuwendungen und allgemeine Umlagen	172,29	35.100	45.000	0	45.000	45.000	45.000
8.	sonstige haushaltswirksame Einzahlungen	37.245,02	0	0	0	0	0	0
9.	= Summe der Einzahlungen aus laufender Verwaltungstätigkeit	1.866.753,18	1.292.700	1.645.900	0	1.653.200	1.660.800	1.666.400
Auszahlungen aus laufender Verwaltungstätigkeit		--	--	--	--	--	--	--
14.	Transferauszahlungen	894.576,00	1.175.400	1.481.600	0	1.166.600	1.169.100	1.171.300
15.	sonstige haushaltswirksame Auszahlungen	-0,35	0	0	0	0	0	0
16.	= Summe der Auszahlungen aus laufender Verwaltungstätigkeit	894.575,65	1.175.400	1.481.600	0	1.166.600	1.169.100	1.171.300
17.	Saldo aus laufender Verwaltungstätigkeit (Summe der Einzahlungen abzüglich Summe der Auszahlungen aus Verwaltungstätigkeit)	972.177,53	117.300	164.300	0	486.600	491.700	495.100
Einzahlungen für Investitionstätigkeit		--	--	--	--	--	--	--
23.	= Summe der Einzahlungen für Investitionstätigkeit	0,00	0	0	0	0	0	0
Auszahlungen für Investitionstätigkeit		--	--	--	--	--	--	--
30.	= Summe der Auszahlungen für Investitionstätigkeit	0,00	0	0	0	0	0	0
31.	Saldo aus Investitionstätigkeit (Summe Einzahlungen abzüglich Summe Auszahlungen für Investitionstätigkeit)	0,00	0	0	0	0	0	0
32.	Finanzmittel-Überschuss/-Fehlbetrag (Summen Zeile 17 und 31)	972.177,53	117.300	164.300	0	486.600	491.700	495.100
Ein-, Auszahlungen aus Finanzierungstätigkeit								
35.	Saldo aus Finanzierungstätigkeit (Saldo aus Zeile 33 und 34)	0,00	0	0	0	0	0	0
36.	Finanzmittelveränderung (Summe der Zeilen 32 und 35)	972.177,53	117.300	164.300	0	486.600	491.700	495.100



Gemeinde	4	Gemeinde Oetzen
Produktbereich	46	Zentrale Finanzleistungen
Produktgruppe	461	Allgemeine Finanzwirtschaft
Produkt	46110	Steuern, allgemeine Zuweisungen, allgemeine Umlagen
Kostenstelle	461100	Steuern, Zuweisungen, Umlagen

Teilhaushalt (Muster 8)

B. Teilergebnishaushalt

Erträge und Aufwendungen		Rechnungs- ergebnis des Vor-Vor- jahres	Ansatz des Vor- jahres	Ansatz des Haus- halts- jahres	Ansatz des ersten Jahres der mittel- fristigen Ergebnis- und Finanz- planung 2027	Ansatz des zweiten Jahres der mittel- fristigen Ergebnis- und Finanz- planung 2028	Ansatz des dritten Jahres der mittel- fristigen Ergebnis- und Finanz- planung 2029
		2024 EUR	2025 EUR	2026 EUR	2027 EUR	2028 EUR	2029 EUR
1		2	3	4	5	6	7
Ordentliche Erträge		--	--	--	--	--	--
1.	Steuern und ähnliche Abgaben	1.843.234,39	1.257.600	1.600.900	1.608.200	1.615.800	1.621.400
	30 110 00 Grundsteuer A	56.820,84	42.700	42.700	42.700	42.700	42.700
	30 120 00 Grundsteuer B	160.822,16	170.100	161.800	162.000	162.500	163.000
	30 130 00 Gewerbesteuer	1.043.470,39	470.000	775.000	780.000	785.000	788.000
	30 210 00 Gemeindeanteil ESt	542.227,00	534.200	580.000	582.000	584.000	586.000
	30 220 00 Gemeindeanteil USt	31.556,00	32.300	33.900	34.000	34.100	34.200
	30 320 00 Hundesteuer	8.338,00	8.300	7.500	7.500	7.500	7.500
2.	Zuwendungen und allgemeine Umlagen	46.035,80	35.100	45.000	45.000	45.000	45.000
	31 470 00 Zuweis./Zusch. lfd. Zwecke priv. UN	46.035,80	35.100	45.000	45.000	45.000	45.000
8.	Zinsen und ähnliche Finanzerträge	-287,00	0	0	0	0	0
	36 910 00 Verzinsung Steuernachfo.	-287,00	0	0	0	0	0
11.	Sonstige ordentliche Erträge	45.299,00	410.300	91.400	0	0	0
	35 827 00 Inanspr. Rst. Finanzausgl. Steuerschuld.	45.299,00	410.300	91.400	0	0	0
12.	= Summe ordentliche Erträge	1.934.282,19	1.703.000	1.737.300	1.653.200	1.660.800	1.666.400
Ordentliche Aufwendungen		--	--	--	--	--	--
17.	Zinsen und ähnliche Aufwendungen	-267,00	0	0	0	0	0
	45 920 00 Verzinsung Steuerstattungen	-267,00	0	0	0	0	0
18.	Transferaufwendungen	1.413.443,00	1.175.400	1.481.600	1.166.600	1.169.100	1.171.300
	43 410 00 Gewerbesteuerumlage	89.631,00	40.200	66.200	66.600	67.100	67.300
	43 721 00 Kreisumlage, Regionsumlage	800.106,00	800.200	865.000	650.000	652.000	654.000
	43 722 00 Samtgemeindeumlage	523.706,00	335.000	550.400	450.000	450.000	450.000
19.	Sonstige ordentliche Aufwendungen	-0,34	0	0	0	0	0
	44 310 00 Geschäftsaufw.	-0,34	0	0	0	0	0
20.	= Summe ordentliche Aufwendungen	1.413.175,66	1.175.400	1.481.600	1.166.600	1.169.100	1.171.300
21.	ordentliches Ergebnis (Summe ordentliche Erträge abzüglich ordentliche Aufwendungen)	521.106,53	527.600	255.700	486.600	491.700	495.100
24.	außerordentliches Ergebnis (außerordentliche Erträge abzüglich außerordentliche Aufwendungen)	0,00	0	0	0	0	0
25.	Jahresergebnis (Saldo aus dem ordentlichen aund dem außerordentlichen Ergebnis) Überschuss (+)/Fehlbetrag (-)	521.106,53	527.600	255.700	486.600	491.700	495.100
28.	Saldo aus internen Leistungsbeziehungen	0,00	0	0	0	0	0
29.	Ergebnis unter Berücksichtigung der internen Leistungsbeziehungen	521.106,53	527.600	255.700	486.600	491.700	495.100

Gemeinde 4 Gemeinde Oetzen
 Produktbereich 46 Zentrale Finanzleistungen
 Produktgruppe 461 Allgemeine Finanzwirtschaft
 Produkt 46110 Steuern, allgemeine Zuweisungen, allgemeine Umlagen
 Kostenstelle 461100 Steuern, Zuweisungen, Umlagen



**Teilhaushalt
(Muster 8)**

C. Teilfinanzhaushalt

Einzahlungen und Auszahlungen		Rechnungs- ergebnis des Vor-Vor- jahres	Ansatz des Vor- jahres	Ansatz des Haus- halts- jahres	Verpflichtun- gsermächtig- ungen	Ansatz des ersten Jahres der mittel- fristigen Ergebnis- und Finanz- planung 2027 EUR	Ansatz des zweiten Jahres der mittel- fristigen Ergebnis- und Finanz- planung 2028 EUR	Ansatz des dritten Jahres der mittel- fristigen Ergebnis- und Finanz- planung 2029 EUR
		2024 EUR	2025 EUR	2026 EUR	2026 EUR	2027 EUR	2028 EUR	2029 EUR
1		2	3	4	5	6	7	8
Einzahlungen aus laufender Verwaltungstätigkeit		--	--	--	--	--	--	--
1.	Steuern und ähnliche Abgaben	1.829.335,87	1.257.600	1.600.900	0	1.608.200	1.615.800	1.621.400
	60 110 00 Grundsteuer A	57.259,06	42.700	42.700	0	42.700	42.700	42.700
	60 120 00 Grundsteuer B	160.391,32	170.100	161.800	0	162.000	162.500	163.000
	60 130 00 Gewerbesteuer	1.049.959,49	470.000	775.000	0	780.000	785.000	788.000
	60 210 00 Gemeindeanteil an der Einkommensteuer	521.533,00	534.200	580.000	0	582.000	584.000	586.000
	60 220 00 Gemeindeanteil an der Umsatzsteuer	31.679,00	32.300	33.900	0	34.000	34.100	34.200
	60 320 00 Hundesteuer	8.514,00	8.300	7.500	0	7.500	7.500	7.500
2.	Zuwendungen und allgemeine Umlagen	172,29	35.100	45.000	0	45.000	45.000	45.000
	61 470 00 Zuweis./Zusch. lfd. Zwecke priv. UN	172,29	35.100	45.000	0	45.000	45.000	45.000
8.	sonstige haushaltswirksame Einzahlungen	37.245,02	0	0	0	0	0	0
	65 620 00 Säumniszuschläge	-19,98	0	0	0	0	0	0
	65 910 00 Sonst. Einz. lfd. Verw.	37.265,00	0	0	0	0	0	0
9.	= Summe der Einzahlungen aus laufender Verwaltungstätigkeit	1.866.753,18	1.292.700	1.645.900	0	1.653.200	1.660.800	1.666.400
Auszahlungen aus laufender Verwaltungstätigkeit		--	--	--	--	--	--	--
14.	Transferauszahlungen	894.576,00	1.175.400	1.481.600	0	1.166.600	1.169.100	1.171.300
	73 410 00 Gewerbesteuerumlage	82.939,00	40.200	66.200	0	66.600	67.100	67.300
	73 721 00 Kreisumlage, Regionsumlage	502.442,00	800.200	865.000	0	650.000	652.000	654.000
	73 722 00 Samtgemeindeumlage	309.195,00	335.000	550.400	0	450.000	450.000	450.000
15.	sonstige haushaltswirksame Auszahlungen	-0,35	0	0	0	0	0	0
	74 310 00 Geschäftsausz.	-0,35	0	0	0	0	0	0
16.	= Summe der Auszahlungen aus laufender Verwaltungstätigkeit	894.575,65	1.175.400	1.481.600	0	1.166.600	1.169.100	1.171.300
17.	Saldo aus laufender Verwaltungstätigkeit (Summe der Einzahlungen abzüglich Summe der Auszahlungen aus Verwaltungstätigkeit)	972.177,53	117.300	164.300	0	486.600	491.700	495.100
Einzahlungen für Investitionstätigkeit		--	--	--	--	--	--	--
23.	= Summe der Einzahlungen für Investitionstätigkeit	0,00	0	0	0	0	0	0
Auszahlungen für Investitionstätigkeit		--	--	--	--	--	--	--
30.	= Summe der Auszahlungen für Investitionstätigkeit	0,00	0	0	0	0	0	0
31.	Saldo aus Investitionstätigkeit (Summe Einzahlungen abzüglich Summe Auszahlungen für Investitionstätigkeit)	0,00	0	0	0	0	0	0
32.	Finanzmittel-Überschuss/-Fehlbetrag (Summen Zeile 17 und 31)	972.177,53	117.300	164.300	0	486.600	491.700	495.100
Ein-, Auszahlungen aus Finanzierungstätigkeit								
35.	Saldo aus Finanzierungstätigkeit (Saldo aus Zeile 33 und 34)	0,00	0	0	0	0	0	0
36.	Finanzmittelveränderung (Summe der Zeilen 32 und 35)	972.177,53	117.300	164.300	0	486.600	491.700	495.100



Gemeinde	4	Gemeinde Oetzen
Produktbereich	46	Zentrale Finanzleistungen
Produktgruppe	461	Allgemeine Finanzwirtschaft
Produkt	46120	Sonstige allgemeine Finanzwirtschaft

Produktbeschreibung

Produktbereich: 61 Allgemeine Finanzwirtschaft

Produktgruppe: 612 Sonstige allgemeine Finanzwirtschaft

Produkt: 6120 Sonstige allgemeine Finanzwirtschaft

Verantwortliche Person/en

Herr Jensen

Verantwortliche Organisationseinheit

Gemeinde Oetzen

Kurzbeschreibung

In diesem Produkt werden alle nicht einzelnen Produkten zuzuordnenden Erträge und Aufwendungen zentral gebucht und verwaltet. Es handelt sich in erster Linie um allgemeine Finanzzuweisungen und Umlagen, sowie Steuern, Beiträge und Gebühren.

Zielgruppe

Gesamtverwaltung, Gemeinderat

Auftragsgrundlage

Bundes- und Landesrecht, Verordnung, örtliche Satzungsrecht

Zugeordnete Kostenstellen

461200 Sonstige Finanzwirtschaft

Pflichtaufgaben

Ja

Rechtsbindungsgrad

Muss X Soll O Kann O

Freiwillige Aufgaben

Nein

Gemeinde	4	Gemeinde Oetzen
Produktbereich	46	Zentrale Finanzleistungen
Produktgruppe	461	Allgemeine Finanzwirtschaft
Produkt	46120	Sonstige allgemeine Finanzwirtschaft



**Teilhaushalt
(Muster 8)**

B. Teilergebnishaushalt

Erträge und Aufwendungen		Rechnungs- ergebnis des Vor-Vor- jahres	Ansatz des Vor- jahres	Ansatz des Haus- halts- jahres	Ansatz des ersten Jahres der mittel- fristigen Ergebnis- und Finanz- planung 2027 EUR	Ansatz des zweiten Jahres der mittel- fristigen Ergebnis- und Finanz- planung 2028 EUR	Ansatz des dritten Jahres der mittel- fristigen Ergebnis- und Finanz- planung 2029 EUR
		2024 EUR	2025 EUR	2026 EUR	2027 EUR	2028 EUR	2029 EUR
1		2	3	4	5	6	7
Ordentliche Erträge		--	--	--	--	--	--
8.	Zinsen und ähnliche Finanzerträge	12.204,86	2.000	2.500	2.500	2.500	2.500
11.	Sonstige ordentliche Erträge	1.136,99	0	0	0	0	0
12.	= Summe ordentliche Erträge	13.341,85	2.000	2.500	2.500	2.500	2.500
Ordentliche Aufwendungen		--	--	--	--	--	--
17.	Zinsen und ähnliche Aufwendungen	156,34	63.200	18.900	84.100	68.600	49.000
19.	Sonstige ordentliche Aufwendungen	78,45	100	100	100	100	100
20.	= Summe ordentliche Aufwendungen	234,79	63.300	19.000	84.200	68.700	49.100
21.	ordentliches Ergebnis (Summe ordentliche Erträge abzüglich ordentliche Aufwendungen)	13.107,06	-61.300	-16.500	-81.700	-66.200	-46.600
24.	außerordentliches Ergebnis (außerordentliche Erträge abzüglich außerordentliche Aufwendungen)	0,00	0	0	0	0	0
25.	Jahresergebnis (Saldo aus dem ordentlichen aund dem außerordentlichen Ergebnis) Überschuss (+)/Fehlbetrag (-)	13.107,06	-61.300	-16.500	-81.700	-66.200	-46.600
28.	Saldo aus internen Leistungsbeziehungen	0,00	0	0	0	0	0
29.	Ergebnis unter Berücksichtigung der internen Leistungsbeziehungen	13.107,06	-61.300	-16.500	-81.700	-66.200	-46.600



Gemeinde	4	Gemeinde Oetzen
Produktbereich	46	Zentrale Finanzleistungen
Produktgruppe	461	Allgemeine Finanzwirtschaft
Produkt	46120	Sonstige allgemeine Finanzwirtschaft

Teilhaushalt (Muster 8)

C. Teilfinanzhaushalt

Einzahlungen und Auszahlungen		Rechnungs- ergebnis des Vor-Vor- jahres	Ansatz des Vor- jahres	Ansatz des Haus- halts- jahres	Verpflichtu- ngsmäch- tigungen 2026 EUR	Ansatz des ersten Jahres der mittel- fristigen Ergebnis- und Finanz- planung 2027 EUR	Ansatz des zweiten Jahres der mittel- fristigen Ergebnis- und Finanz- planung 2028 EUR	Ansatz des dritten Jahres der mittel- fristigen Ergebnis- und Finanz- planung 2029 EUR
		2024 EUR	2025 EUR	2026 EUR				
1	2	3	4	5	6	7	8	
Einzahlungen aus laufender Verwaltungstätigkeit		--	--	--	--	--	--	--
7.	Zinsen und ähnliche Einzahlungen	12.204,86	2.000	2.500	0	2.500	2.500	2.500
8.	sonstige haushaltswirksame Einzahlungen	1.169,22	0	0	0	0	0	0
9.	= Summe der Einzahlungen aus laufender Verwaltungstätigkeit	13.374,08	2.000	2.500	0	2.500	2.500	2.500
Auszahlungen aus laufender Verwaltungstätigkeit		--	--	--	--	--	--	--
13.	Zinsen und ähnliche Auszahlungen	156,34	63.200	18.900	0	84.100	68.600	49.000
15.	sonstige haushaltswirksame Auszahlungen	76,95	100	100	0	100	100	100
16.	= Summe der Auszahlungen aus laufender Verwaltungstätigkeit	233,29	63.300	19.000	0	84.200	68.700	49.100
17.	Saldo aus laufender Verwaltungstätigkeit (Summe der Einzahlungen abzüglich Summe der Auszahlungen aus Verwaltungstätigkeit)	13.140,79	-61.300	-16.500	0	-81.700	-66.200	-46.600
Einzahlungen für Investitionstätigkeit		--	--	--	--	--	--	--
23.	= Summe der Einzahlungen für Investitionstätigkeit	0,00	0	0	0	0	0	0
Auszahlungen für Investitionstätigkeit		--	--	--	--	--	--	--
30.	= Summe der Auszahlungen für Investitionstätigkeit	0,00	0	0	0	0	0	0
31.	Saldo aus Investitionstätigkeit (Summe Einzahlungen abzüglich Summe Auszahlungen für Investitionstätigkeit)	0,00	0	0	0	0	0	0
32.	Finanzmittel-Überschuss/-Fehlbetrag (Summen Zeile 17 und 31)	13.140,79	-61.300	-16.500	0	-81.700	-66.200	-46.600
Ein-, Auszahlungen aus Finanzierungstätigkeit								
33.	"Einzahlungen; Aufnahme Von Krediten und inneren Darlehen für Investitionstätigkeit"	0,00	2.657.400	1.783.400	0	0	0	0
34.	"Auszahlungen; Tilgung von Krediten und Rückzahlung von inneren Darlehen für Investitionstätigkeit"	16.656,66	404.100	68.100	0	559.800	559.800	517.600
35.	Saldo aus Finanzierungstätigkeit (Saldo aus Zeile 33 und 34)	-16.656,66	2.253.300	1.715.300	0	-559.800	-559.800	-517.600
36.	Finanzmittelveränderung (Summe der Zeilen 32 und 35)	-3.515,87	2.192.000	1.698.800	0	-641.500	-626.000	-564.200

Gemeinde	4	Gemeinde Oetzen
Produktbereich	46	Zentrale Finanzleistungen
Produktgruppe	461	Allgemeine Finanzwirtschaft
Produkt	46120	Sonstige allgemeine Finanzwirtschaft
Kostenstelle	461200	Sonstige Finanzwirtschaft



**Teilhaushalt
(Muster 8)**

B. Teilergebnishaushalt

Erträge und Aufwendungen		Rechnungs- ergebnis des Vor-Vor- jahres	Ansatz des Vor- jahres	Ansatz des Haus- halts- jahres	Ansatz des ersten Jahres der mittel- fristigen Ergebnis- und Finanz- planung 2027 EUR	Ansatz des zweiten Jahres der mittel- fristigen Ergebnis- und Finanz- planung 2028 EUR	Ansatz des dritten Jahres der mittel- fristigen Ergebnis- und Finanz- planung 2029 EUR
		2024 EUR	2025 EUR	2026 EUR	2027 EUR	2028 EUR	2029 EUR
1		2	3	4	5	6	7
Ordentliche Erträge		--	--	--	--	--	--
8.	Zinsen und ähnliche Finanzerträge	12.204,86	2.000	2.500	2.500	2.500	2.500
	36 170 00 Zinserträge Kreditinstitute	12.204,86	2.000	2.500	2.500	2.500	2.500
11.	Sonstige ordentliche Erträge	1.136,99	0	0	0	0	0
	35 620 00 Säumniszuschläge	1.136,99	0	0	0	0	0
12.	= Summe ordentliche Erträge	13.341,85	2.000	2.500	2.500	2.500	2.500
Ordentliche Aufwendungen		--	--	--	--	--	--
17.	Zinsen und ähnliche Aufwendungen	156,34	63.200	18.900	84.100	68.600	49.000
	45 170 00 Zinsaufw. Kreditinstitute	156,34	58.200	13.900	79.100	63.600	44.000
	45 210 00 Zinsaufw. Liq.kredit	0,00	5.000	5.000	5.000	5.000	5.000
19.	Sonstige ordentliche Aufwendungen	78,45	100	100	100	100	100
	44 310 00 Geschäftsaufw.	78,45	100	100	100	100	100
20.	= Summe ordentliche Aufwendungen	234,79	63.300	19.000	84.200	68.700	49.100
21.	ordentliches Ergebnis (Summe ordentliche Erträge abzüglich ordentliche Aufwendungen)	13.107,06	-61.300	-16.500	-81.700	-66.200	-46.600
24.	außerordentliches Ergebnis (außerordentliche Erträge abzüglich außerordentliche Aufwendungen)	0,00	0	0	0	0	0
25.	Jahresergebnis (Saldo aus dem ordentlichen and dem außerordentlichen Ergebnis) Überschuss (+)/Fehlbetrag (-)	13.107,06	-61.300	-16.500	-81.700	-66.200	-46.600
28.	Saldo aus internen Leistungsbeziehungen	0,00	0	0	0	0	0
29.	Ergebnis unter Berücksichtigung der internen Leistungsbeziehungen	13.107,06	-61.300	-16.500	-81.700	-66.200	-46.600



Gemeinde	4	Gemeinde Oetzen
Produktbereich	46	Zentrale Finanzleistungen
Produktgruppe	461	Allgemeine Finanzwirtschaft
Produkt	46120	Sonstige allgemeine Finanzwirtschaft
Kostenstelle	461200	Sonstige Finanzwirtschaft

Teilhaushalt (Muster 8)

C. Teilfinanzhaushalt

Einzahlungen und Auszahlungen		Rechnungs- ergebnis des Vor-Vor- jahres	Ansatz des Vor- jahres	Ansatz des Haus- halts- jahres	Verpflichtu- ngsermächt- igungen 2026 EUR	Ansatz des ersten Jahres der mittel- fristigen Ergebnis- und Finanz- planung 2027 EUR	Ansatz des zweiten Jahres der mittel- fristigen Ergebnis- und Finanz- planung 2028 EUR	Ansatz des dritten Jahres der mittel- fristigen Ergebnis- und Finanz- planung 2029 EUR
		2024 EUR	2025 EUR	2026 EUR				
1	2	3	4	5	6	7	8	
Einzahlungen aus laufender Verwaltungstätigkeit		--	--	--	--	--	--	--
7.	Zinsen und ähnliche Einzahlungen	12.204,86	2.000	2.500	0	2.500	2.500	2.500
	66 170 00 Zinseinz. Kreditinstitute	12.204,86	2.000	2.500	0	2.500	2.500	2.500
8.	sonstige haushaltswirksame Einzahlungen	1.169,22	0	0	0	0	0	0
	65 620 00 Säumniszuschläge	1.169,22	0	0	0	0	0	0
9.	= Summe der Einzahlungen aus laufender Verwaltungstätigkeit	13.374,08	2.000	2.500	0	2.500	2.500	2.500
Auszahlungen aus laufender Verwaltungstätigkeit		--	--	--	--	--	--	--
13.	Zinsen und ähnliche Auszahlungen	156,34	63.200	18.900	0	84.100	68.600	49.000
	75 170 00 Zinsausz. Kreditinstitute	156,34	58.200	13.900	0	79.100	63.600	44.000
	75 210 00 Zinsausz. Liq.kredit	0,00	5.000	5.000	0	5.000	5.000	5.000
15.	sonstige haushaltswirksame Auszahlungen	76,95	100	100	0	100	100	100
	74 310 00 Geschäftsausz.	76,95	100	100	0	100	100	100
16.	= Summe der Auszahlungen aus laufender Verwaltungstätigkeit	233,29	63.300	19.000	0	84.200	68.700	49.100
17.	Saldo aus laufender Verwaltungstätigkeit (Summe der Einzahlungen abzüglich Summe der Auszahlungen aus Verwaltungstätigkeit)	13.140,79	-61.300	-16.500	0	-81.700	-66.200	-46.600
Einzahlungen für Investitionstätigkeit		--	--	--	--	--	--	--
23.	= Summe der Einzahlungen für Investitionstätigkeit	0,00	0	0	0	0	0	0
Auszahlungen für Investitionstätigkeit		--	--	--	--	--	--	--
30.	= Summe der Auszahlungen für Investitionstätigkeit	0,00	0	0	0	0	0	0
31.	Saldo aus Investitionstätigkeit (Summe Einzahlungen abzüglich Summe Auszahlungen für Investitionstätigkeit)	0,00	0	0	0	0	0	0
32.	Finanzmittel-Überschuss/-Fehlbetrag (Summen Zeile 17 und 31)	13.140,79	-61.300	-16.500	0	-81.700	-66.200	-46.600
Ein-, Auszahlungen aus Finanzierungstätigkeit								
33.	"Einzahlungen; Aufnahme Von Krediten und inneren Darlehen für Investitionstätigkeit"	0,00	2.657.400	1.783.400	0	0	0	0
	69 272 00 Inv.kredit Kreditinstitute 1-5J Euro	0,00	2.657.400	1.783.400	0	0	0	0
34.	"Auszahlungen; Tilgung von Krediten und Rückzahlung von inneren Darlehen für Investitionstätigkeit"	16.656,66	404.100	68.100	0	559.800	559.800	517.600
	79 272 00 Tilg. Inv. Kreditinstitute 1-5J Euro	16.656,66	404.100	68.100	0	559.800	559.800	517.600
35.	Saldo aus Finanzierungstätigkeit (Saldo aus Zeile 33 und 34)	-16.656,66	2.253.300	1.715.300	0	-559.800	-559.800	-517.600
36.	Finanzmittelveränderung (Summe der Zeilen 32 und 35)	-3.515,87	2.192.000	1.698.800	0	-641.500	-626.000	-564.200

BILANZ

Gemeinde Oetzen
Rosche

zum

31. Dezember 2023

AKTIVA

PASSIVA

	EUR	Haushaltsjahr EUR	Vorjahr EUR		EUR	Haushaltsjahr EUR	Vorjahr EUR
1. Immaterielles Vermögen				1. Nettoposition			
2. Sachvermögen				1.1 Basis-Reinvermögen			
2.1 Unbebaute Grundstücke und grundstücksgleiche Rechte an unbebauten Grundstücken	348.577,11		344.312,44	1.1.1 Reinvermögen		1.945.373,09	1.945.373,09
2.2 Bebaute Grundstücke und grundstücksgleiche Rechte an bebauten Grundstücken	726.563,10		721.874,10	1.2 Rücklagen			
2.3 Infrastrukturvermögen	2.228.194,76		2.300.225,58	1.2.1 Rücklagen aus Überschüssen des ordentlichen Ergebnisses		491.789,24	342.197,11
2.4 Bauten auf fremden Grundstücken	48.944,00		35.727,00	1.2.2 Rücklagen aus Überschüssen des außerordentlichen Ergebnisses		54.650,40	54.650,40
2.6 Maschinen und technische Anlagen, Fahrzeuge	3,00		3,00	1.2.4 Zweckgebundene Rücklagen		37.265,00	0,00
2.7 Betriebs- und Geschäftsausstattung, Pflanzen und Tiere	7.446,00		9.342,00	1.3 Jahresergebnis			
2.9 Geleistete Anzahlungen, Anlagen im Bau	43.659,13	3.403.387,10	36.687,28	1.3.2 Jahresüberschuss		182.658,75	149.592,13
			3.448.171,40	1.4 Sonderposten			
3. Finanzvermögen				1.4.1 Investitionszuweisungen und -zuschüsse	710.236,07		747.503,07
3.6 Öffentlich-rechtliche Forderungen	19.087,03		7.779,30	1.4.2 Beiträge und ähnliche Entgelte	338.517,93	1.048.754,00	362.246,93
3.7 Forderungen aus Transferleistungen	97.902,19		44.395,93				1.109.750,00
3.8 Privatrechtliche Forderungen	477,95		1.877,27				
			54.052,50				
Übertrag	117.467,17	3.403.387,10	3.502.223,90	Übertrag		3.760.490,48	3.601.562,73

BILANZ

Gemeinde Oetzen
Rosche

zum

31. Dezember 2023

AKTIVA

PASSIVA

	EUR	Haushaltsjahr EUR	Vorjahr EUR		EUR	Haushaltsjahr EUR	Vorjahr EUR
Übertrag	117.467,17	3.403.387,10	3.502.223,90 54.052,50	Übertrag		3.760.490,48	3.601.562,73
3.9 Durchlaufende Posten und sonstige Vermögensgegenstände	5.746,11	123.213,28	3.739,29 57.791,79	2. Schulden			
4. Liquide Mittel		562.158,29	442.030,19	2.1 Geldschulden			
				2.1.2 Verbindlichkeiten aus Krediten für Investitionen		162.583,36	179.223,36
				2.3 Verbindlichkeiten aus Lieferungen und Leistungen		20.469,30	3.922,21
				2.4 Transferverbindlichkeiten			
				2.4.1 Finanzausgleich- verbindlichkeiten	0,00		654,00
				2.4.2 Verbindlichkeiten aus Zuweisungen und Zuschüssen für laufende Zwecke	43.985,12	43.985,12	28.274,08 28.928,08
				2.5 Sonstige Verbindlichkeiten			
				2.5.2 Abzuführende Gewerbesteuer	7.430,00		4.530,00
				2.5.3 Empfangene Anzahlungen	33.200,00		0,00
				2.5.4 Andere sonstige Verbindlichkeiten	0,00		24,00
						40.630,00	4.554,00
Übertrag		4.088.758,67	3.947.993,38	Übertrag		4.028.158,26	3.818.190,38

BILANZ

Gemeinde Oetzen
Rosche

zum

31. Dezember 2023

AKTIVA

PASSIVA

	EUR	Haushaltsjahr EUR	Vorjahr EUR		EUR	Haushaltsjahr EUR	Vorjahr EUR
Übertrag		4.088.758,67	3.947.993,38	Übertrag		4.028.158,26	3.818.190,38
				3. Rückstellungen			
				3.6 Rückstellungen im Rahmen des Finanzausgleichs und von Steuerschuldverhältnissen	45.299,00		114.603,00
				3.8 Andere Rückstellungen	15.100,00	60.399,00	15.200,00
							129.803,00
				4. Passive Rechnungs- abgrenzung		201,41	0,00
		<u>4.088.758,67</u>	<u>3.947.993,38</u>			<u>4.088.758,67</u>	<u>3.947.993,38</u>

Vorbelastungen künftiger Haushaltsjahre: Insbesondere Haushaltsreste: 89.028,15 €
--

Rosche, den 25. Februar 2025

**Übersicht
über die aus Verpflichtungsermächtigungen voraussichtlich
fällig werdenden Auszahlungen
(Muster 9)**

Übersicht gem. § 1 Abs. 2 Nr. 5 KomHKVO

Verpflichtungsermächtigungen im Haushaltsplan des Jahres¹⁾	Voraussichtlich fällig werdende Auszahlungen ^{2) 3)}			
	2026	2027	2028	2029
	-Euro-	-Euro-	-Euro-	-Euro-
1	2	3	4	5
Nicht zutreffend	0	0	0	0
Insgesamt	0	0	0	0
Nachrichtlich: in der mittelfristigen Finanzplanung vorgesehene Kreditaufnahmen für Investitionstätigkeit	0	0	0	0

¹⁾ In Spalte 1 sind das Haushaltsjahr und alle früheren Jahre auszuführen, in denen Verpflichtungsermächtigungen veranschlagt waren, aus deren Inanspruchnahme noch Auszahlungen fällig werden.

²⁾ In Spalte 2 ist das Haushaltsjahr, in den Spalten 3 bis 5 die sich anschließenden Jahre einzusetzen.

³⁾ Werden Auszahlungen aus Verpflichtungsermächtigungen in Jahren fällig, auf die sich die mittelfristige Finanzplanung noch nicht erstreckt, so sind weitere Kopfspalten in die Übersicht aufzunehmen und die voraussichtlichen Kreditaufnahmen für Investitionstätigkeit in diesen Jahren gemäß § 1 Abs. 2 Nr. 5 zweiter Halbsatz KomHKVO besonders dazustellen.

**Übersicht über den voraussichtlichen Stand der Schulden
Gemeinde Oetzen**

Übersicht gem. § 1 Abs. 2 Nr. 6 KomHKVO

Art der Schulden	Stand zu Beginn des Vor- jahres - 1000 Euro-	Voraussicht- licher Stand zu Beginn des Haushalts- Jahres - 1000 Euro-
1	2	3
1. Geldschulden aus 1.1 Anleihen 1.2 Verbindlichkeiten aus Krediten für Investitionstätigkeit 1.3 Liquiditätskrediten	146	129
2. Verbindlichkeiten aus kreditähnlichen Rechtsgeschäften	0	0
3. Verbindlichkeiten aus Lieferungen und Leistungen	10	0
4. Transferverbindlichkeiten	78	11
5. Sonstige Verbindlichkeiten	14	0
Schulden insgesamt	248	140

Vorabdotierung/ Zuschüsse Gemeinde Oetzen 2026
als freiwillige Leistung

lfd. Nr.	Bezeichnung	Betrag	Teilhaushalt	Kostenstelle
1	Zuschuss Spielvereinigung Oetzen-Stöcken	€ 1.600,00	44 Gesundheit und Sport	442100 Sportförderung
2	Zuschuss Kyffhäuserkameradschaft	€ 1.000,00	42 Schule und Kultur	428100 Heimat- und Kulturpflege
3	Zuschuss Kriegsgräberfürsorge	€ 50,00	42 Schule und Kultur	428100 Heimat- und Kulturpflege
4	Zuschuss Seniorenkreis Oetzen	€ 450,00	42 Schule und Kultur	428100 Heimat- und Kulturpflege
5	Zuschuss SoVD VdK Stöcken-Rosche	€ 200,00	42 Schule und Kultur	428100 Heimat- und Kulturpflege
6	Zuschuss SoVD Oetzen-Stöcken	€ 600,00	42 Schule und Kultur	428100 Heimat- und Kulturpflege
8	Schützengilde Oetzen	€ 1.000,00	42 Schule und Kultur	428100 Heimat- und Kulturpflege
10	Rechnungstage Stöcken	€ 857,00	41 Zentrale Verwaltung	411110 Gemeindeorgane
11	Rechnungstage Oetzen	€ 1.329,00	41 Zentrale Verwaltung	411110 Gemeindeorgane
12	Rechnungstage Jarlitz	€ 443,00	41 Zentrale Verwaltung	411110 Gemeindeorgane
13	Rechnungstage Sütthorf	€ 435,00	41 Zentrale Verwaltung	411110 Gemeindeorgane
14	Rechnungstage Bruchwedel und Dörmte	€ 436,00	41 Zentrale Verwaltung	411110 Gemeindeorgane
16	Zuschuss Bücherbus	€ 200,00	42 Schule und Kultur	428100 Heimat- und Kulturpflege
Gesamtbetrag		€ <u>8.600,00</u>		

Produktübersicht 2026 Gemeinde Oetzen
Haushaltsvermerk Bewirtschaftungseinheiten (Budget)

Produktbereich/ Teilhaushalt	Produktnummer	Produktbezeichnung
41 Zentrale Verwaltung	41111	Gemeindeorgane
	41113	Einrichtungen für die gesamte Verwaltung
	41118	Gebäudemanagement
42 Schule und Kultur	42810	Sonstige Kulturpflege, Musikpflege
43 Soziales und Jugend	43650	Kinder in Tageseinrichtungen/Tagespflege
	43660	Einrichtungen der Jugendarbeit
44 Gesundheit und Sport	44210	Förderung des Sportes
45 Gestaltung der Umwelt	45110	Räuml. Planungs- und Entwicklungsmaßnahmen
	45310	Konzessionsabgabe
	45410	Gemeindestraßen
	45450	Straßenbeleuchtung/Winterdienst
	45520	Unterhaltung Wasserläufe
46 Zentrale Finanzleistungen	46110	Steuern, allgemeine Zuweisungen, allgemeine Umlagen
	46120	Sonstige allgemeine Finanzwirtschaft

Die jeweiligen Teilhaushalte werden jeweils für sich nach § 4 Abs. 3 S. 1 der Kommunalhaushalts- und Kassenverordnung (KomHKVO) ganz durch Haushaltsvermerk zu einer Bewirtschaftungseinheit (Budget) erklärt.



**Übersicht Ergebnishaushalt
(Muster 4)**

(Übersicht über die ordentlichen und außerordentlichen Erträge und Aufwendungen mit den jeweiligen Gesamtsummen der Teilhaushalte des Ergebnishaushalts gem. §1 Abs. 2 Nr. 1 KomHKVO)

Ergebnishaushalt		Ordentliche Erträge	Ordentliche Aufwendungen	Ordentliches Ergebnis (Überschuss (+) Fehlbetrag (-))	Außerordentliche Erträge	Außerordentliche Aufwendungen	Außerordentliches Ergebnis (Überschuss (+) Fehlbetrag (-))
		EUR	EUR	EUR	EUR	EUR	EUR
1		2	3	4	5	6	7
41	Zentrale Verwaltung	3.200	49.400	-46.200	0	0	0
411	Innere Verwaltung	3.200	49.400	-46.200	0	0	0
41111	Gemeindeorgane (örtl./überörtl) BGM, Rat, VA	0	33.100	-33.100	0	0	0
41113	Einrichtungen für die gesamte Verwaltung	0	9.500	-9.500	0	0	0
41118	Gebäudemanagement	3.200	6.800	-3.600	0	0	0
42	Schule und Kultur	0	5.100	-5.100	0	0	0
428	Kultur und Wissenschaft	0	5.100	-5.100	0	0	0
42810	Sonstige Kulturpflege, Musikpflege	0	5.100	-5.100	0	0	0
43	Soziales und Jugend	265.500	514.000	-248.500	0	0	0
436	Kinder-,Jugend-u.Familienhilfe	265.500	514.000	-248.500	0	0	0
43650	Kinder in Tageseinrichtungen/Tagespflege	264.800	501.400	-236.600	0	0	0
43660	Einrichtungen der Jugendarbeit	700	12.600	-11.900	0	0	0
44	Gesundheit und Sport	0	1.600	-1.600	0	0	0
442	Sportförderung	0	1.600	-1.600	0	0	0
44210	Förderung des Sport's	0	1.600	-1.600	0	0	0
45	Gestaltung der Umwelt	77.600	205.000	-127.400	0	0	0
451	Räumliche Planung und Entwicklung	3.500	10.000	-6.500	0	0	0
45110	Räuml. Planungs-u. Entwicklungsmaßnahmen	3.500	10.000	-6.500	0	0	0
453	Ver- und Entsorgung	29.000	0	29.000	0	0	0
45310	Konzessionsabgabe	29.000	0	29.000	0	0	0
454	Verkehrsflächen und -anlagen	45.100	174.000	-128.900	0	0	0
45410	Gemeindestraßen	40.000	157.400	-117.400	0	0	0



Übersicht Ergebnishaushalt (Muster 4)

(Übersicht über die ordentlichen und außerordentlichen Erträge und Aufwendungen mit den jeweiligen Gesamtsummen der Teilhaushalte des Ergebnishaushalts gem. §1 Abs. 2 Nr. 1 KomHKVO)

Ergebnishaushalt		Ordentliche Erträge	Ordentliche Aufwendungen	Ordentliches Ergebnis (Überschuss (+) Fehlbetrag (-))	Außerordentliche Erträge	Außerordentliche Aufwendungen	Außerordentliches Ergebnis (Überschuss (+) Fehlbetrag (-))
		EUR	EUR	EUR	EUR	EUR	EUR
1		2	3	4	5	6	7
45450	Straßenbeleuchtung/Winterdienst	5.100	16.600	-11.500	0	0	0
455	Natur-und Landschaftspflege	0	21.000	-21.000	0	0	0
45520	Unterhaltung Wasserläufe	0	21.000	-21.000	0	0	0
46	Zentrale Finanzleistungen	1.739.800	1.500.600	239.200	0	0	0
461	Allgemeine Finanzwirtschaft	1.739.800	1.500.600	239.200	0	0	0
46110	Steuern, allgemeine Zuweisungen, allgemeine Umlagen	1.737.300	1.481.600	255.700	0	0	0
46120	Sonstige allgemeine Finanzwirtschaft	2.500	19.000	-16.500	0	0	0
Summe		6.258.300	6.827.100	-568.800			



**Übersicht Finanzhaushalt
(Muster 5)**

Übersicht über die Einzahlungen, Auszahlungen und Verpflichtungsermächtigungen mit den jeweiligen Gesamtsummen der Teilhaushalte des Finanzhaushalts gem. §1 Abs. 2 Nr. 2 KomHKVO

Finanzhaushalt		Einzahlungen aus laufender Verwaltungstätigkeit EUR	Auszahlungen aus laufender Verwaltungstätigkeit EUR	Saldo aus laufender Verwaltungstätigkeit EUR	Einzahlungen für Investitionstätigkeit EUR	Auszahlungen für Investitionstätigkeit EUR	Saldo aus Investitionstätigkeit EUR	Einzahlungen aus Finanzierungstätigkeit EUR	Auszahlungen aus Finanzierungstätigkeit EUR	Saldo aus Finanzierungstätigkeit EUR	Verpflichtungsermächtigungen EUR
1		2	3	4	5	6	7	8	9	10	11
41	Zentrale Verwaltung	2.900	48.000	-45.100	0	0	0	0	0	0	0
411	Innere Verwaltung	2.900	48.000	-45.100	0	0	0	0	0	0	0
41111	Gemeindeorgane (örtl./überörtl) BGM, Rat, VA	0	33.100	-33.100	0	0	0	0	0	0	0
41113	Einrichtungen für die gesamte Verwaltung	0	9.500	-9.500	0	0	0	0	0	0	0
41118	Gebäudemanagement	2.900	5.400	-2.500	0	0	0	0	0	0	0
42	Schule und Kultur	0	4.600	-4.600	0	368.600	-368.600	0	0	0	0
428	Kultur und Wissenschaft	0	4.600	-4.600	0	368.600	-368.600	0	0	0	0
42810	Sonstige Kulturpflege, Musikpflege	0	4.600	-4.600	0	368.600	-368.600	0	0	0	0
43	Soziales und Jugend	260.500	496.600	-236.100	0	20.000	-20.000	0	0	0	0
436	Kinder-,Jugend-u.Familienhilfe	260.500	496.600	-236.100	0	20.000	-20.000	0	0	0	0
43650	Kinder in Tageseinrichtungen/Tagespflege	260.500	488.400	-227.900	0	5.000	-5.000	0	0	0	0
43660	Einrichtungen der Jugendarbeit	0	8.200	-8.200	0	15.000	-15.000	0	0	0	0
44	Gesundheit und Sport	0	1.600	-1.600	0	0	0	0	0	0	0
442	Sportförderung	0	1.600	-1.600	0	0	0	0	0	0	0
44210	Förderung des Sport's	0	1.600	-1.600	0	0	0	0	0	0	0
45	Gestaltung der Umwelt	38.200	139.100	-100.900	0	79.000	-79.000	0	0	0	0
451	Räumliche Planung und Entwicklung	3.500	10.000	-6.500	0	0	0	0	0	0	0
45110	Räuml. Planungs-u. Entwicklungsmaßnahmen	3.500	10.000	-6.500	0	0	0	0	0	0	0



**Übersicht Finanzhaushalt
(Muster 5)**

Übersicht über die Einzahlungen, Auszahlungen und Verpflichtungsermächtigungen mit den jeweiligen Gesamtsummen der Teilhaushalte des Finanzhaushalts gem. §1 Abs. 2 Nr. 2 KomHKVO

Finanzhaushalt		Einzahlungen aus laufender Verwaltungstätigkeit EUR	Auszahlungen aus laufender Verwaltungstätigkeit EUR	Saldo aus laufender Verwaltungstätigkeit EUR	Einzahlungen für Investitionstätigkeit EUR	Auszahlungen für Investitionstätigkeit EUR	Saldo aus Investitionstätigkeit EUR	Einzahlungen aus Finanzierungstätigkeit EUR	Auszahlungen aus Finanzierungstätigkeit EUR	Saldo aus Finanzierungstätigkeit EUR	Verpflichtungsermächtigungen EUR
453	Ver- und Entsorgung	34.500	5.500	29.000	0	0	0	0	0	0	0
45310	Konzessionsabgabe	34.500	5.500	29.000	0	0	0	0	0	0	0
454	Verkehrsflächen und -anlagen	200	102.600	-102.400	0	79.000	-79.000	0	0	0	0
45410	Gemeindestraßen	200	90.800	-90.600	0	79.000	-79.000	0	0	0	0
45450	Straßenbeleuchtung/Winterdienst	0	11.800	-11.800	0	0	0	0	0	0	0
455	Natur-und Landschaftspflege	0	21.000	-21.000	0	0	0	0	0	0	0
45520	Unterhaltung Wasserläufe	0	21.000	-21.000	0	0	0	0	0	0	0
46	Zentrale Finanzleistungen	1.648.400	1.500.600	147.800	0	0	0	1.783.400	68.100	1.715.300	0
461	Allgemeine Finanzwirtschaft	1.648.400	1.500.600	147.800	0	0	0	1.783.400	68.100	1.715.300	0
46110	Steuern, allgemeine Zuweisungen, allgemeine Umlagen	1.645.900	1.481.600	164.300	0	0	0	0	0	0	0
46120	Sonstige allgemeine Finanzwirtschaft	2.500	19.000	-16.500	0	0	0	1.783.400	68.100	1.715.300	0
Summe		5.850.000	6.571.500	-721.500		1.402.800	-1.402.800	5.350.200	204.300	5.145.900	