

Haushaltssatzung und Haushaltsplan 2021



Gemeinde Oetzen

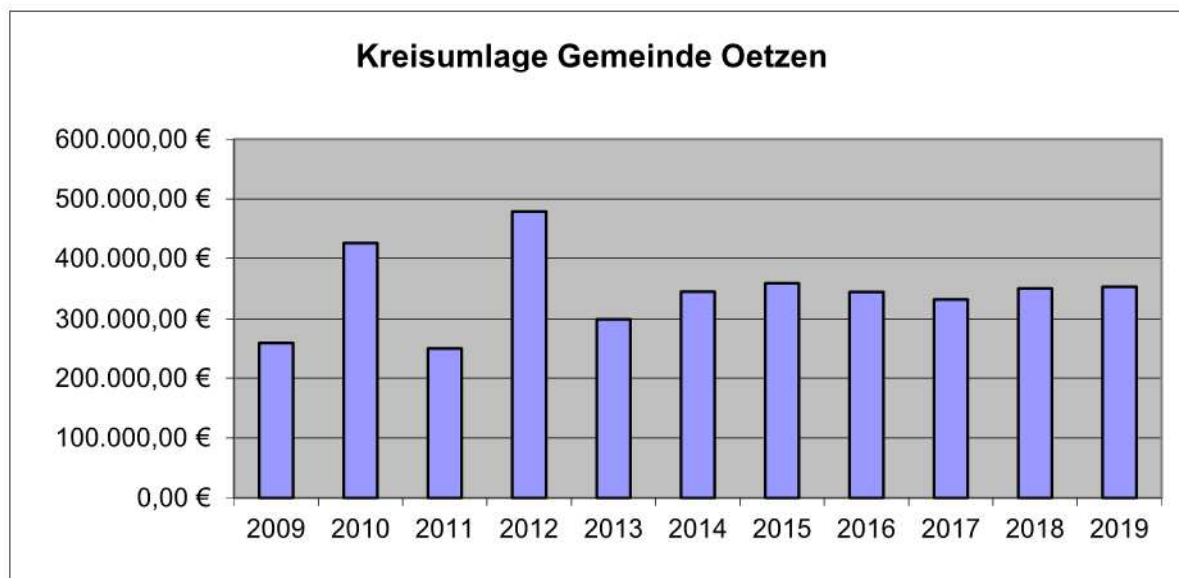
Inhaltsverzeichnis

4 Gemeinde Oetzen	1
Vorbericht Gemeinde Oetzen 2021	3
Haushaltssatzung Gemeinde Oetzen 2021	9
Gesamtergebnishaushalt	11
Gesamtfinanzhaushalt	12
41 Zentrale Verwaltung	14
41111 Gemeindeorgane (örtl./überörtl) BGM, Rat, VA	16
411110 Gemeindeorgane	17
41113 Einrichtungen für die gesamte Verwaltung	19
411130 Verwaltung allgemein	20
41118 Gebäudemanagement	22
411180 Gebäudemanagement Verwaltung	23
42 Schule und Kultur	25
42810 Sonstige Kulturpflege, Musikpflege	27
428100 Heimat- u. Kulturpflege	28
43 Soziales und Jugend	30
43650 Kinder in Tageseinrichtungen/Tagespflege	33
436500 Kindergarten	34
43660 Einrichtungen der Jugendarbeit	36
436600 Jugendzentrum	37
436610 Spielplätze	39
44 Gesundheit und Sport	41
442100 Sportförderung	43
45 Gestaltung der Umwelt	45
45110 Räuml. Planungs- u. Entwicklungsmaßnahmen	49
451100 Planung und Entwicklung	50
45310 Konzessionsabgabe	52
453100 Konzessionsabgabe	53
45410 Gemeindestraßen	55
454100 Gemeindestraßen	56
45450 Straßenbeleuchtung/Winterdienst	59
454500 Straßenbeleuchtung	60
454510 Winterdienst	62
45520 Unterhaltung Wasserläufe	64
455200 Wasserläufe	65
46 Zentrale Finanzleistungen	67
46110 Steuern, allgemeine Zuweisungen, allgemeine Umlagen	69
461100 Steuern, Zuweisungen, Umlagen	70
46120 Sonstige allgemeine Finanzwirtschaft	72
461200 Sonstige Finanzwirtschaft	73
4 Gemeinde Oetzen	75
Schuldenübersicht 2021	75
Jahresrechnung 2019	76

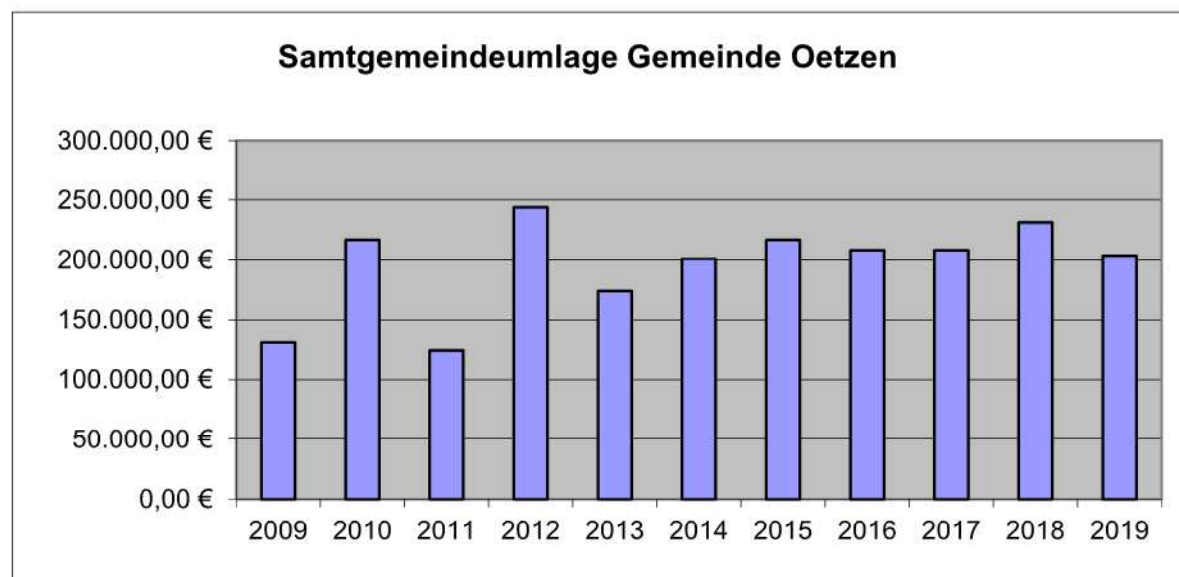
Vorbericht Gemeinde Oetzen 2021

Im Haushaltsentwurf 2021 sind im Ergebnishaushalt ordentliche Erträge in Höhe von 1.084.000 € und ordentliche Aufwendungen in Höhe von 1.050.800 € veranschlagt.
In der mittelfristigen Finanzplanung ist mit nicht ausgeglichenen Haushalten zu rechnen.

1. Entwicklung der Haushaltswirtschaft



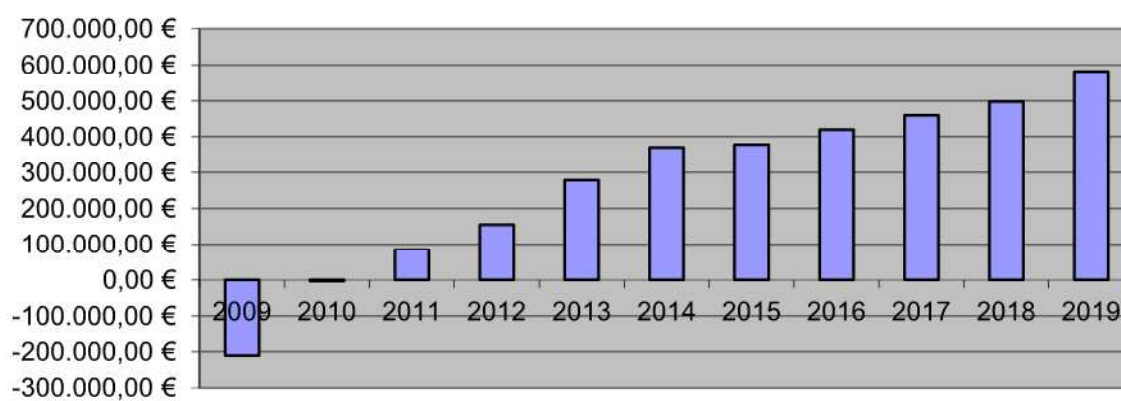
Seit 1.1.2019 beträgt die Kreisumlage 48 Prozentpunkte



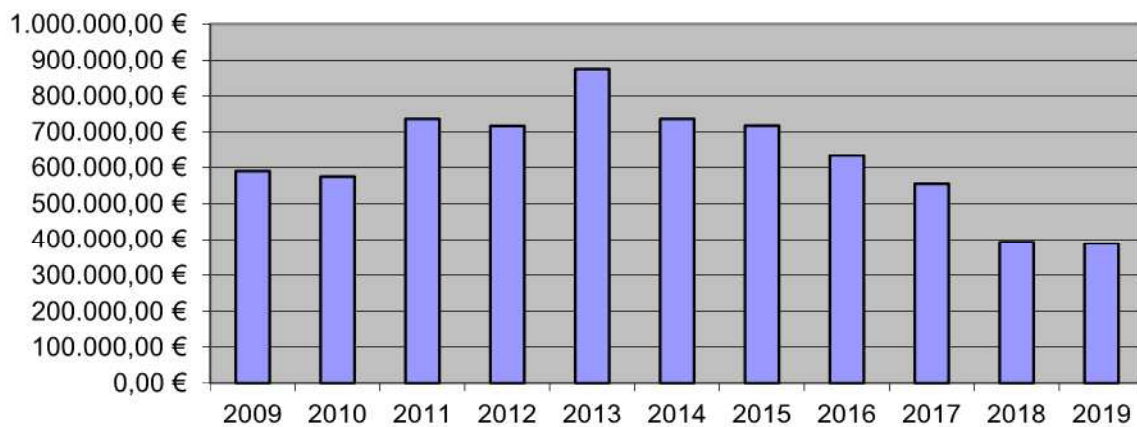
Seit 1.1.2019 beträgt die Samtgemeindeumlage 28 Prozentpunkte

Vorbericht Gemeinde Oetzen 2021

**Verluste aus Vorjahren/ Rücklage
Oetzen**

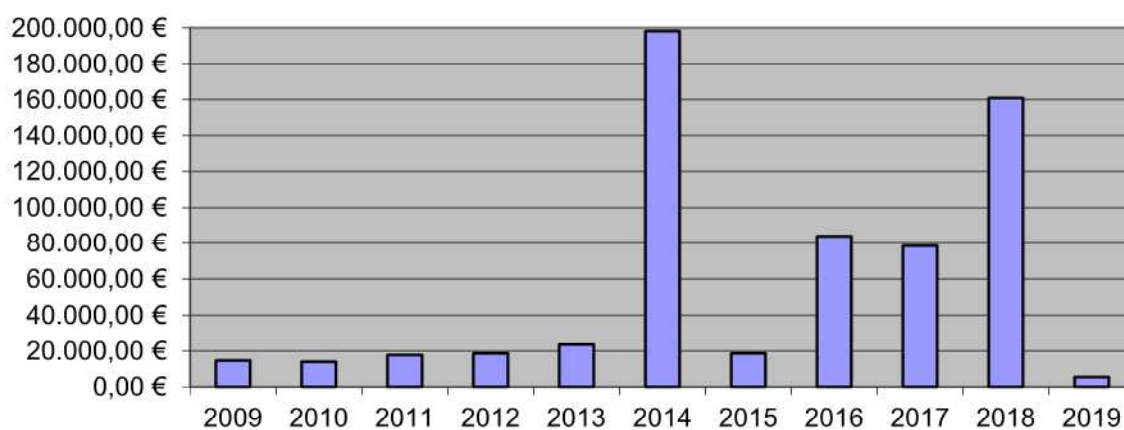


Investitionskredite

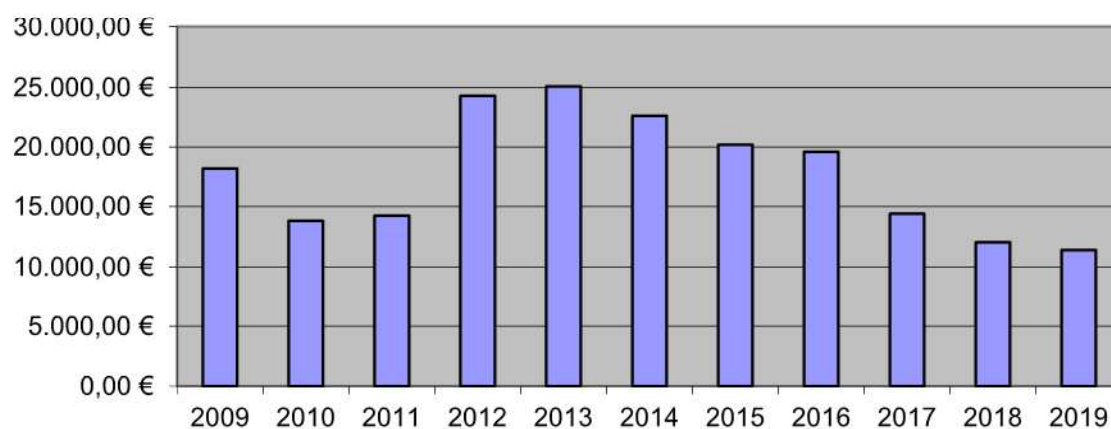


Vorbericht Gemeinde Oetzen 2021

Tilgung Investitionskredite

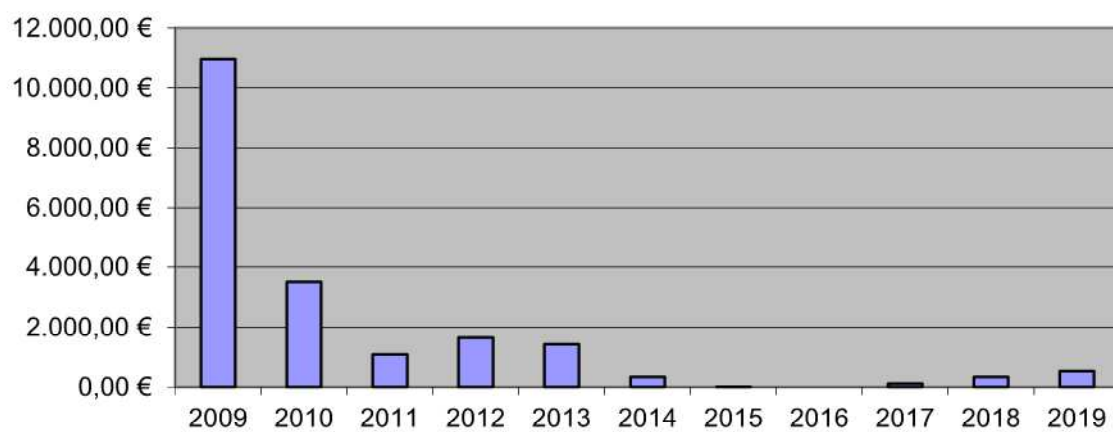


Zinsbelastung Investitionskredite

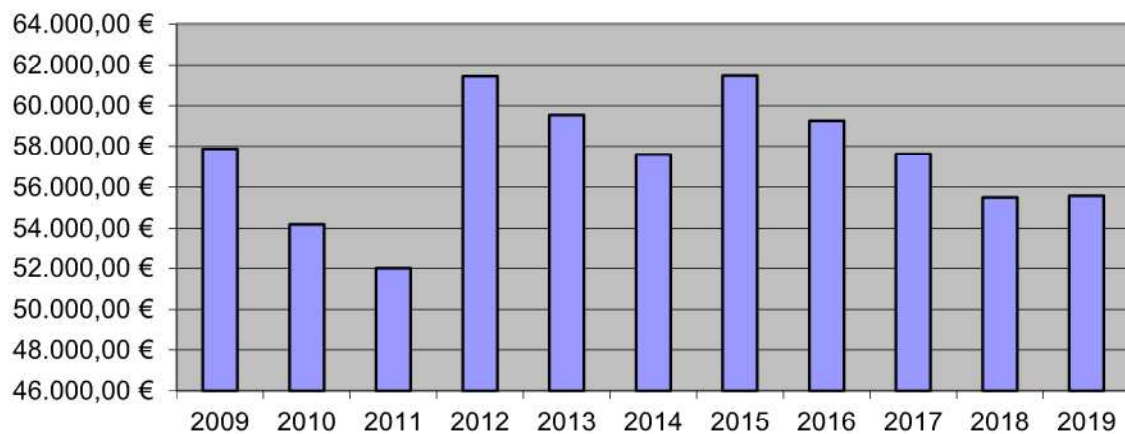


Vorbericht Gemeinde Oetzen 2021

Zinsbelastung Liquiditätskredite

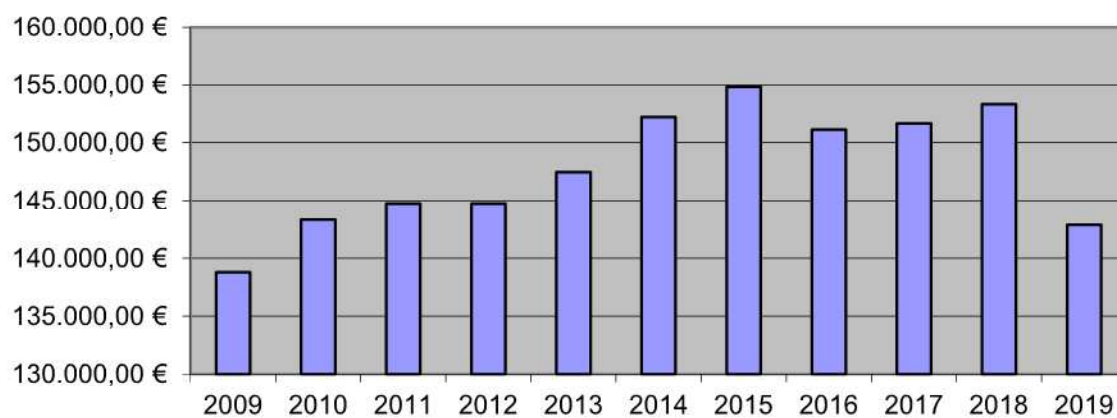


Grundsteuer A Oetzen

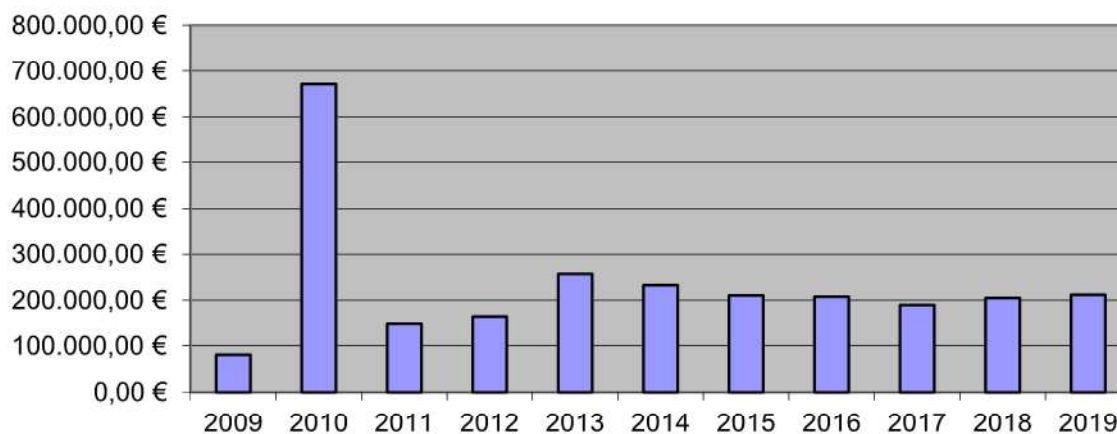


Vorbericht Gemeinde Oetzen 2021

Grundsteuer B Oetzen



Gewerbesteuer Oetzen



Vorbericht Gemeinde Oetzen 2021



2. Finanzierung der Investitionen

Im Haushaltsjahr 2021 sind keine Investitionen geplant.

3. Abweichungen von Zielvorgaben des Vorjahres

Es fielen keine wesentlichen Abweichungen an.

4. Haushaltssicherungskonzept

Der Haushalt 2021 ist ausgeglichen. Haushaltskonsolidierungskonzept entfällt.

5. Zukünftige Gemeindeentwicklung

Anpassungsbedarf bei gemeindlichen Einrichtungen besteht aufgrund der Bevölkerungsentwicklung nicht.

Haushaltssatzung der Gemeinde Oetzen für das Haushaltsjahr 2021

Aufgrund § 112 Niedersächsisches Kommunalverfassungsgesetz (NKomVG) in der zur Zeit gültigen Fassung hat der Rat der Gemeinde Oetzen in seiner Sitzung am 01.12.2020 folgende Haushaltssatzung beschlossen:

§ 1

Der Haushaltsplan für das Haushaltsjahr 2021 wird

1. Im Ergebnishaushalt

mit dem jeweiligen Gesamtbetrag

1.1	der ordentlichen Erträge auf	1.084.000,00 €
1.2	der ordentlichen Aufwendungen auf	1.050.800,00 €
1.3	der außerordentlichen Erträge auf	0,00 €
1.4	der außerordentlichen Aufwendungen auf	0,00 €

2. Im Finanzhaushalt

mit dem jeweiligen Gesamtbetrag

2.1	der Einzahlungen auf	997.500,00 €
2.2	der Auszahlungen auf	925.500,00 €

festgesetzt; von den Einzahlungen und Auszahlungen entfallen

2.1.1	auf Einzahlungen aus laufender Verwaltungstätigkeit	997.500,00 €
2.2.1	auf Auszahlungen aus laufender Verwaltungstätigkeit	919.800,00 €
2.1.2	auf Einzahlungen für Investitionen	0,00 €
2.2.2	auf Auszahlungen für Investitionen	0,00 €
2.1.3	auf Einzahlungen für Finanzierungstätigkeit	0,00 €
2.2.3	auf Auszahlungen für Finanzierungstätigkeit	5.700,00 €

§ 2

Der Gesamtbetrag der vorgesehenen Kreditaufnahmen für Investitionen und Investitionsförderungsmaßnahmen (Kreditermächtigung) wird auf 0,00 € festgesetzt.

§ 3

Verpflichtungsermächtigungen entfallen.

§ 4

Der Höchstbetrag, bis zu dem im Haushaltsjahr 2021 Liquiditätskredite zur rechtzeitigen Leistung von Auszahlungen in Anspruch genommen werden dürfen, wird auf 166.000,00 € festgesetzt.

§ 5

Die Steuersätze (Hebesätze) für die Realsteuern werden für das Haushaltsjahr 2021 wie folgt festgesetzt:

- | | | |
|-----|--|----------|
| 1. | Grundsteuer | |
| 1.1 | Für die land- und forstwirtschaftlichen Betriebe (Grundsteuer A) | 410 v.H. |
| 1.2 | Für die Grundstücke (Grundsteuer B) | 410 v.H. |
| 2. | Gewerbesteuer | 410 v.H. |

§ 6

Für die Befugnis des Gemeindedirektors, über- und außerplanmäßigen Aufwendungen und Auszahlungen nach § 117 (1) NKomVG zuzustimmen, gelten Aufwendungen und Auszahlungen bis zur Höhe von 10.000,00 € als unerheblich.

Oetzen, den 02.12.2020

(Kottlick)
Gemeindedirektorin


Ergebnishaushalt
 (Muster 6)

Ergebnishaushalt

Erträge und Aufwendungen		Rechnungs- ergebnis des Vorvor- jahres	Ansatz des Vor- jahres	Ansatz des Haus- halts- jahres	Ansatz des ersten Jahres der mittel- fristigen Ergebnis- und Finanz- planung 2022 EUR	Ansatz des zweiten Jahres der mittel- fristigen Ergebnis- und Finanz- planung 2023 EUR	Ansatz des dritten Jahres der mittel- fristigen Ergebnis- und Finanz- planung 2024 EUR
		2019 EUR	2020 EUR	2021 EUR			
1		2	3	4	5	6	7
Ordentliche Erträge		--	--	--	--	--	--
1.	Steuern und ähnliche Abgaben	912.794,84	896.800	872.800	883.000	891.000	897.000
2.	Zuwendungen und allgemeine Umlagen	108.802,72	76.000	76.000	77.000	77.000	77.000
3.	Auflösungserträge aus Sonderposten	92.537,32	85.100	86.500	87.200	87.200	87.200
5.	öffentlich-rechtliche Entgelte	400,00	300	300	300	300	300
6.	privatrechtliche Entgelte	20.077,84	12.400	13.400	13.400	13.500	13.500
8.	Zinsen und ähnliche Finanzerträge	924,00	0	0	0	0	0
11.	sonstige ordentliche Erträge	38.916,56	36.000	35.000	35.000	35.000	35.000
12. =	Summe ordentliche Erträge	1.174.453,28	1.106.600	1.084.000	1.095.900	1.104.000	1.110.000
Ordentliche Aufwendungen		--	--	--	--	--	--
15.	Aufwendungen für Sach- und Dienstleistungen	53.900,22	35.800	38.100	38.700	39.200	40.200
16.	Abschreibungen	141.199,94	131.100	131.000	131.100	133.100	133.100
17.	Zinsen und ähnliche Aufwendungen	12.396,78	11.200	11.700	11.700	11.500	11.500
18.	Transferaufwendungen	879.274,42	861.900	851.300	857.300	868.800	869.800
19.	sonstige ordentliche Aufwendungen	46.875,16	18.400	18.700	18.700	18.700	18.700
20. =	Summe ordentliche Aufwendungen	1.133.646,52	1.058.400	1.050.800	1.057.500	1.071.300	1.073.300
21.	ordentliches Ergebnis (Summe ordentliche Erträge abzüglich Summe ordentliche Aufwendungen)	40.806,76	48.200	33.200	38.400	32.700	36.700
22.	außerordentliche Erträge	12.710,00	0	0	0	0	0
24.	außerordentliches Ergebnis (außerordentliche Erträge abzüglich außerordentliche Aufwendungen)	12.710,00	0	0	0	0	0
25.	Jahresergebnis (Saldo aus dem ordentlichen und dem außerordentlichen Ergebnis) Überschuss (+)/Fehlbetrag (-)	53.516,76	48.200	33.200	38.400	32.700	36.700



Finanzhaushalt (Muster 7)							
Finanzhaushalt							
Einzahlungen und Auszahlungen		Rechnungs- ergebnis des Vor-Vor- jahres	Ansatz des Vor- jahres	Ansatz des Haus- halts- jahres	Ansatz des ersten Jahres der mittel- fristigen Ergebnis- und Finanz- planung 2022 EUR	Ansatz des zweiten Jahres der mittel- fristigen Ergebnis- und Finanz- planung 2023 EUR	Ansatz des dritten Jahres der mittel- fristigen Ergebnis- und Finanz- planung 2024 EUR
1		2019 EUR	2020 EUR	2021 EUR	2022 EUR	2023 EUR	2024 EUR
1		2	3	4	5	6	7
Einzahlungen aus laufender Verwaltungstätigkeit							
1.	Steuern und ähnliche Abgaben	919.867,09	896.800	872.800	883.000	891.000	897.000
2.	Zuwendungen und allgemeine Umlagen	126.374,01	76.000	76.000	77.000	77.000	77.000
4.	öffentlich-rechtliche Entgelte	425,00	300	300	300	300	300
5.	privatrechtliche Entgelte	19.682,83	12.400	13.400	13.400	13.500	13.500
7.	Zinsen und ähnliche Einzahlungen	924,00	0	0	0	0	0
9.	sonstige haushaltswirksame Einzahlungen	35.918,29	36.000	35.000	35.000	35.000	35.000
10.	= Summe der Einzahlungen aus laufender Verwaltungstätigkeit	1.103.191,22	1.021.500	997.500	1.008.700	1.016.800	1.022.800
Auszahlungen aus laufender Verwaltungstätigkeit							
13.	Auszahlungen für Sach- und Dienstleistungen und für den Erwerb geringwertiger Vermögensgegenstände	51.131,28	35.800	38.100	38.700	39.200	40.200
14.	Zinsen und ähnliche Auszahlungen	11.995,13	11.200	11.700	11.700	11.500	11.500
15.	Transferauszahlungen	857.935,81	861.900	851.300	857.300	868.800	869.800
16.	sonstige haushaltswirksame Auszahlungen	55.450,16	18.400	18.700	18.700	18.700	18.700
17.	= Summe der Auszahlungen aus laufender Verwaltungstätigkeit	976.512,38	927.300	919.800	926.400	938.200	940.200
18.	Saldo aus laufender Verwaltungstätigkeit (Summe der Einzahlungen abzüglich Summe der Auszahlungen aus Verwaltungstätigkeit)	126.678,84	94.200	77.700	82.300	78.600	82.600
Einzahlungen für Investitionstätigkeit							
19.	Zuwendungen für Investitionstätigkeit	137.994,19	741.200	0	0	0	0
20.	Beiträge u. ä. Entgelte für Investitionstätigkeit	25.670,86	109.500	0	0	0	0
21.	Veräußerung von Sachvermögen	20.500,00	0	0	0	0	0
24.	= Summe der Einzahlungen aus Investitionstätigkeit	184.165,05	850.700	0	0	0	0
Auszahlungen aus Investitionstätigkeit							
25.	Erwerb von Grundstücken und Gebäuden	8.778,37	0	0	0	0	0
26.	Baumaßnahmen	203.695,72	1.030.400	0	0	0	0
27.	Erwerb von beweglichem Sachvermögen	0,00	4.600	0	0	0	0
31.	= Summe der Auszahlungen aus Investitionstätigkeit	212.474,09	1.035.000	0	0	0	0
32.	Saldo aus Investitionstätigkeit (Summe Einzahlungen abzüglich Summe Auszahlungen für Investitionstätigkeit)	-28.309,04	-184.300	0	0	0	0
33.	Finanzmittel-Überschuss/-Fehlbetrag (Summen Zeile 18 und 32)	98.369,80	-90.100	77.700	82.300	78.600	82.600
Ein-, Auszahlungen aus Finanzierungstätigkeit							
34.	Einzahlungen aus Finanzierungstätigkeit; Aufnahme Von Krediten und inneren Darlehen für Investitionstätigkeit	0,00	150.000	0	0	0	0
35.	Auszahlungen aus Finanzierungstätigkeit; Tilgung von Krediten und Rückzahlung von inneren Darlehen für Investitionstätigkeit	5.412,97	5.600	5.700	5.700	5.800	5.800


Finanzhaushalt
(Muster 7)

Finanzhaushalt

Einzahlungen und Auszahlungen		Rechnungs- ergebnis des Vor-Vor- jahres	Ansatz des Vor- jahres	Ansatz des Haus- halts- jahres	Ansatz des ersten Jahres der mittel- fristigen Ergebnis- und Finanz- planung 2022 EUR	Ansatz des zweiten Jahres der mittel- fristigen Ergebnis- und Finanz- planung 2023 EUR	Ansatz des dritten Jahres der mittel- fristigen Ergebnis- und Finanz- planung 2024 EUR
		2019 EUR	2020 EUR	2021 EUR			
1		2	3	4	5	6	7
36.	Saldo aus Finanzierungstätigkeit (Saldo aus Zeile 34 und 35)	-5.412,97	144.400	-5.700	-5.700	-5.800	-5.800
37.	Finanzmittelveränderung (Summe der Zeilen 33 und 36)	92.956,83	54.300	72.000	76.600	72.800	76.800



Teilhaushalt (Muster 8)						
B. Teilergebnishaushalt						
Erträge und Aufwendungen	Rechnungs- ergebnis des Vor-Vor- jahres	Ansatz des Vor- jahres	Ansatz des Haus- halts- jahres	Ansatz des ersten Jahres der mittel- fristigen Ergebnis- und Finanz- planung 2022 EUR	Ansatz des zweiten Jahres der mittel- fristigen Ergebnis- und Finanz- planung 2023 EUR	Ansatz des dritten Jahres der mittel- fristigen Ergebnis- und Finanz- planung 2024 EUR
1	2019 EUR	2020 EUR	2021 EUR	2022 EUR	2023 EUR	2024 EUR
1	2	3	4	5	6	7
Ordentliche Erträge	--	--	--	--	--	--
3. Auflösungserträge aus Sonderposten	329,00	300	300	300	300	300
6. privatrechtliche Entgelte	10.477,84	1.400	2.400	2.400	2.500	2.500
11. sonstige ordentliche Erträge	120,00	0	0	0	0	0
12. = Summe ordentliche Erträge	10.926,84	1.700	2.700	2.700	2.800	2.800
Ordentliche Aufwendungen	--	--	--	--	--	--
15. Aufwendungen für Sach- und Dienstleistungen	4.863,36	2.100	2.700	2.700	2.700	2.700
16. Abschreibungen	966,00	700	500	500	500	500
19. sonstige ordentliche Aufwendungen	20.289,50	18.000	18.200	18.200	18.200	18.200
20. = Summe ordentliche Aufwendungen	26.118,86	20.800	21.400	21.400	21.400	21.400
21. ordentliches Ergebnis (Summe ordentliche Erträge abzüglich Summe ordentliche Aufwendungen)	-15.192,02	-19.100	-18.700	-18.700	-18.600	-18.600
22. außerordentlich Erträge	12.710,00	0	0	0	0	0
24. außerordentliches Ergebnis (außerordentliche Erträge abzüglich außerordentliche Aufwendungen)	12.710,00	0	0	0	0	0
25. Jahresergebnis (Saldo aus dem ordentlichen und dem außerordentlichen Ergebnis) Überschuss (+)/Fehlbetrag (-)	-2.482,02	-19.100	-18.700	-18.700	-18.600	-18.600
29. Ergebnis unter Berücksichtigung der internen Leistungsbeziehungen	-2.482,02	-19.100	-18.700	-18.700	-18.600	-18.600



Gemeinde
Produktbereich

4
41

Gemeinde Oetzen
Zentrale Verwaltung

Teilhaushalt
(Muster 8)

C. Teilfinanzhaushalt

Einzahlungen und Auszahlungen		Rechnungs- ergebnis des Vor-Vor- jahres	Ansatz des Vor- jahres	Ansatz des Haus- halts- jahres	Verpflichtu- ngsermächt- igungen	Ansatz des ersten Jahres der mittel- fristigen Ergebnis- und Finanz- planung 2022 EUR	Ansatz des zweiten Jahres der mittel- fristigen Ergebnis- und Finanz- planung 2023 EUR	Ansatz des dritten Jahres der mittel- fristigen Ergebnis- und Finanz- planung 2024 EUR
		2019 EUR	2020 EUR	2021 EUR	2021 EUR			
1		2	3	4	5	6	7	8
Einzahlungen aus laufender Verwaltungstätigkeit		--	--	--	--	--	--	--
5.	privatrechtliche Entgelte	10.082,83	1.400	2.400	0	2.400	2.500	2.500
10.	= Summe der Einzahlungen aus laufender Verwaltungstätigkeit	10.082,83	1.400	2.400	0	2.400	2.500	2.500
Auszahlungen aus laufender Verwaltungstätigkeit								
13.	Auszahlungen für Sach- und Dienstleistungen und für den Erwerb geringwertige Vermögensgegenstände	2.244,39	2.100	2.700	0	2.700	2.700	2.700
16.	sonstige haushaltwirksame Auszahlungen	20.222,99	18.000	18.200	0	18.200	18.200	18.200
17.	= Summe der Auszahlungen aus laufender Verwaltungstätigkeit	22.467,38	20.100	20.900	0	20.900	20.900	20.900
18.	Saldo aus laufender Verwaltungstätigkeit (Summe der Einzahlungen abzüglich Summe der Auszahlungen aus laufender Verwaltungstätigkeit)	-12.384,55	-18.700	-18.500	0	-18.500	-18.400	-18.400
Einzahlungen für Investitionstätigkeit		--	--	--	--	--	--	--
21.	Veräußerung von Sachvermögen	20.500,00	0	0	0	0	0	0
24.	= Summe der Einzahlungen für Investitionstätigkeit	20.500,00	0	0	0	0	0	0
Auszahlungen für Investitionstätigkeit		--	--	--	--	--	--	--
32.	Saldo aus Investitionstätigkeit (Summe Einzahlungen abzüglich Summe Auszahlungen für Investitionstätigkeit)	20.500,00	0	0	0	0	0	0
33.	Finanzmittel-Überschuss/-Fehlbetrag (Summen Zeile 18 und 32)	8.115,45	-18.700	-18.500	0	-18.500	-18.400	-18.400
Ein-, Auszahlungen aus Finanzierungstätigkeit								
37.	Finanzmittelveränderung (Summe Zeile 33 und 36)	8.115,45	-18.700	-18.500	0	-18.500	-18.400	-18.400

Gemeinde	4	Gemeinde Oetzen
Produktbereich	41	Zentrale Verwaltung
Produktgruppe	411	Innere Verwaltung
Produkt	41111	Gemeindeorgane (örtl./überörtl) BGM, Rat, VA



Produktbeschreibung

Produktbereich: 11 Innere Verwaltung

Produktgruppe: 111 Verwaltungssteuerung- und service

Produkt: 1111 Gemeindeorgane BGM, Rat, VA

Verantwortliche Organisationseinheit

Verwaltungsleitung

Zielgruppe

Politische Mandatsträger

Zugeordnete Kostenstellen

411111 Gemeindeorgane

Rechtsbindungsgrad

Muss X Soll O Kann O

Verantwortliche Person/en

Gemeindedirektor

Kurzbeschreibung

Betreuung der politischen Gremien

Auftragsgrundlage

NKomVG, GO des Rates

Pflichtaufgaben

Ja

Freiwillige Aufgaben

Nein



Gemeinde	4	Gemeinde Oetzen
Produktbereich	41	Zentrale Verwaltung
Produktgruppe	411	Innere Verwaltung
Produkt	41111	Gemeindeorgane (örtl./überörtl) BGM, Rat, VA
Kostenstelle	411110	Gemeindeorgane

Teilhaushalt (Muster 8)

B. Teilergebnishaushalt

Erträge und Aufwendungen		Rechnungs- ergebnis des Vor-Vor- jahres	Ansatz des Vor- jahres	Ansatz des Haus- halts- jahres	Ansatz des ersten Jahres der mittel- fristigen Ergebnis- und Finanz- planung 2022 EUR	Ansatz des zweiten Jahres der mittel- fristigen Ergebnis- und Finanz- planung 2023 EUR	Ansatz des dritten Jahres der mittel- fristigen Ergebnis- und Finanz- planung 2024 EUR
1		2019 EUR	2020 EUR	2021 EUR	2022 EUR	2023 EUR	2024 EUR
		2	3	4	5	6	7
Ordentliche Erträge		--	--	--	--	--	--
Ordentliche Aufwendungen		--	--	--	--	--	--
15.	Aufwendungen für Sach- und Dienstleistungen	83,16	300	700	700	700	700
	42 220 00 Erwerb geringwertig. Vermögensgegenstände	13,16	0	0	0	0	0
	42 710 00 Besond. Verwaltungs-/Betriebsaufwendungen	70,00	300	700	700	700	700
19.	sonstige ordentliche Aufwendungen	12.670,10	13.200	13.200	13.200	13.200	13.200
	44 210 00 Aufwend.f.ehrenamtliche/sonst. Tätigk.	12.324,50	13.000	13.000	13.000	13.000	13.000
	44 290 00 Sonst.Inanspruchnahme Rechte u.Dienste	105,50	0	0	0	0	0
	44 410 00 Steuern,Versicherungen,Schadensfälle	240,10	200	200	200	200	200
20.	= Summe ordentliche Aufwendungen	12.753,26	13.500	13.900	13.900	13.900	13.900
21.	ordentliches Ergebnis (Summe ordentliche Erträge abzüglich Summe ordentliche Aufwendungen)	-12.753,26	-13.500	-13.900	-13.900	-13.900	-13.900
25.	Jahresergebnis (Saldo aus dem ordentlichen und dem außerordentlichen Ergebnis) Überschuss (+)/Fehlbetrag (-)	-12.753,26	-13.500	-13.900	-13.900	-13.900	-13.900
29.	Ergebnis unter Berücksichtigung der internen Leistungsbeziehungen	-12.753,26	-13.500	-13.900	-13.900	-13.900	-13.900

Gemeinde	4	Gemeinde Oetzen
Produktbereich	41	Zentrale Verwaltung
Produktgruppe	411	Innere Verwaltung
Produkt	41111	Gemeindeorgane (örtl./überörtl) BGM, Rat, VA
Kostenstelle	411110	Gemeindeorgane



Teilhaushalt (Muster 8)							
C. Teilfinanzhaushalt							
Einzahlungen und Auszahlungen	Rechnungs- ergebnis des Vor-Vor- jahres	Ansatz des Vor- jahres	Ansatz des Haus- halts- jahres	Verpflichtu- ngsemächt- igungen	Ansatz des ersten Jahres der mittel- fristigen Ergebnis- und Finanz- planung 2022 EUR	Ansatz des zweiten Jahres der mittel- fristigen Ergebnis- und Finanz- planung 2023 EUR	Ansatz des dritten Jahres der mittel- fristigen Ergebnis- und Finanz- planung 2024 EUR
1	2	3	4	5	6	7	8
Einzahlungen aus laufender Verwaltungstätigkeit	--	--	--	--	--	--	--
Auszahlungen aus laufender Verwaltungstätigkeit							
13. Auszahlungen für Sach- und Dienstleistungen und für den Erwerb geringwertige Vermögensgegenstände	83,16	300	700	0	700	700	700
72 220 00 Erwerb geringw. Vermögensgegenstände	13,16	0	0	0	0	0	0
72 710 00 Besondere Verwaltg.-/Betriebsauszahlg.	70,00	300	700	0	700	700	700
16. sonstige haushaltwirksame Auszahlungen	12.670,10	13.200	13.200	0	13.200	13.200	13.200
74 210 00 Auszahl.f.ehrenamtliche/sonstige Tätigk.	12.324,50	13.000	13.000	0	13.000	13.000	13.000
74 290 00 Sonst.Inanspruchnahme Rechte u.Dienste	105,50	0	0	0	0	0	0
74 410 00 Steuern,Versicherungen,Sc hadensfälle	240,10	200	200	0	200	200	200
17. = Summe der Auszahlungen aus laufender Verwaltungstätigkeit	12.753,26	13.500	13.900	0	13.900	13.900	13.900
18. Saldo aus laufender Verwaltungstätigkeit (Summe der Einzahlungen abzüglich Summe der Auszahlungen aus laufender Verwaltungstätigkeit)	-12.753,26	-13.500	-13.900	0	-13.900	-13.900	-13.900
Einzahlungen für Investitionstätigkeit	--	--	--	--	--	--	--
Auszahlungen für Investitionstätigkeit	--	--	--	--	--	--	--
33. Finanzmittel-Überschuss/-Fehlbetrag (Summen Zeile 18 und 32)	-12.753,26	-13.500	-13.900	0	-13.900	-13.900	-13.900
Ein-, Auszahlungen aus Finanzierungstätigkeit							
37. Finanzmittelveränderung (Summe Zeile 33 und 36)	-12.753,26	-13.500	-13.900	0	-13.900	-13.900	-13.900



Gemeinde	4	Gemeinde Oetzen
Produktbereich	41	Zentrale Verwaltung
Produktgruppe	411	Innere Verwaltung
Produkt	41113	Einrichtungen für die gesamte Verwaltung

Produktbeschreibung

Produktbereich: 11 Innere Verwaltung

Produktgruppe: 111 Verwaltungsteuerung und -service

Produkt: 1113 Einrichtungen für die gesamte Verwaltung

Verantwortliche Organisationseinheit

Innere Dienste

Zielgruppe

Mitarbeiter/innen der Gemeinde Oetzen

Zugeordnete Kostenstellen

411130 Verwaltung allgemein

Rechtsbindungsgrad

Muss X Soll O Kann O

Verantwortliche Person/en

Gemeindedirektor

Kurzbeschreibung

Innere und äußere Organisation sowie Unterstützung bei der Steuerung der Verwaltung, Servicedienste für die gesamte Verwaltung

Auftragsgrundlage

NKomVG, verschiedene Spezialgesetze

Pflichtaufgaben

Ja

Freiwillige Aufgaben

Nein

Gemeinde	4	Gemeinde Oetzen
Produktbereich	41	Zentrale Verwaltung
Produktgruppe	411	Innere Verwaltung
Produkt	41113	Einrichtungen für die gesamte Verwaltung
Kostenstelle	411130	Verwaltung allgemein



Teilhaushalt (Muster 8)							
B. Teilergebnishaushalt							
Erträge und Aufwendungen		Rechnungs- ergebnis des Vor-Vor- jahres	Ansatz des Vor- jahres	Ansatz des Haus- halts- jahres	Ansatz des ersten Jahres der mittel- fristigen Ergebnis- und Finanz- planung 2022 EUR	Ansatz des zweiten Jahres der mittel- fristigen Ergebnis- und Finanz- planung 2023 EUR	Ansatz des dritten Jahres der mittel- fristigen Ergebnis- und Finanz- planung 2024 EUR
1		2019 EUR	2020 EUR	2021 EUR	2022 EUR	2023 EUR	2024 EUR
2		3	4	5	6	7	
Ordentliche Erträge		--	--	--	--	--	--
6.	privatrechtliche Entgelte	20,00	200	200	200	200	200
	34 210 00 Erträge aus Verkauf	20,00	200	200	200	200	200
11.	sonstige ordentliche Erträge	120,00	0	0	0	0	0
	35 820 00 Ertr.wg.Inanspruchn.oder Herabs.Rückst.	120,00	0	0	0	0	0
12. = Summe ordentliche Erträge		140,00	200	200	200	200	200
Ordentliche Aufwendungen		--	--	--	--	--	--
15.	Aufwendungen für Sach- und Dienstleistungen	0,00	500	500	500	500	500
	42 220 00 Erwerb geringwertig.Vermögensgegenständ e	0,00	500	500	500	500	500
16.	Abschreibungen	73,00	200	0	0	0	0
	47 118 00 Auflösung Sammelposten	73,00	200	0	0	0	0
19.	sonstige ordentliche Aufwendungen	5.516,15	3.700	3.900	3.900	3.900	3.900
	44 310 00 Geschäftsaufwendungen	2.737,70	800	1.000	1.000	1.000	1.000
	44 410 00 Steuern,Versicherungen,Schadensf älle	2.778,45	2.900	2.900	2.900	2.900	2.900
20. = Summe ordentliche Aufwendungen		5.589,15	4.400	4.400	4.400	4.400	4.400
21. ordentliches Ergebnis (Summe ordentliche Erträge abzüglich Summe ordentliche Aufwendungen)		-5.449,15	-4.200	-4.200	-4.200	-4.200	-4.200
25. Jahresergebnis (Saldo aus dem ordentlichen und dem außerordentlichen Ergebnis) Überschuss (+)/Fehlbetrag (-)		-5.449,15	-4.200	-4.200	-4.200	-4.200	-4.200
29. Ergebnis unter Berücksichtigung der internen Leistungsbeziehungen		-5.449,15	-4.200	-4.200	-4.200	-4.200	-4.200



Gemeinde	4	Gemeinde Oetzen
Produktbereich	41	Zentrale Verwaltung
Produktgruppe	411	Innere Verwaltung
Produkt	41113	Einrichtungen für die gesamte Verwaltung
Kostenstelle	411130	Verwaltung allgemein

Teilhaushalt (Muster 8)

C. Teilfinanzhaushalt

Einzahlungen und Auszahlungen		Rechnungs- ergebnis des Vor-Vor- jahres	Ansatz des Vor- jahres	Ansatz des Haus- halts- jahres	Verpflichtu- ngsermächt- igungen	Ansatz des ersten Jahres der mittel- fristigen Ergebnis- und Finanz- planung 2022 EUR	Ansatz des zweiten Jahres der mittel- fristigen Ergebnis- und Finanz- planung 2023 EUR	Ansatz des dritten Jahres der mittel- fristigen Ergebnis- und Finanz- planung 2024 EUR
		2019 EUR	2020 EUR	2021 EUR	2021 EUR			
1		2	3	4	5	6	7	8
Einzahlungen aus laufender Verwaltungstätigkeit		--	--	--	--	--	--	--
5.	privatrechtliche Entgelte	20,00	200	200	0	200	200	200
	64 210 00 Einzahlungen aus Verkauf	20,00	200	200	0	200	200	200
10.	= Summe der Einzahlungen aus laufender Verwaltungstätigkeit	20,00	200	200	0	200	200	200
Auszahlungen aus laufender Verwaltungstätigkeit								
13.	Auszahlungen für Sach- und Dienstleistungen und für den Erwerb geringwertige Vermögensgegenstände	0,00	500	500	0	500	500	500
	72 220 00 Erwerb geringw. Vermögensgegenstände	0,00	500	500	0	500	500	500
16.	sonstige haushaltwirksame Auszahlungen	5.396,15	3.700	3.900	0	3.900	3.900	3.900
	74 310 00 Geschäftsauszahlungen	2.617,70	800	1.000	0	1.000	1.000	1.000
	74 410 00 Steuern, Versicherungen, Schadensfälle	2.778,45	2.900	2.900	0	2.900	2.900	2.900
17.	= Summe der Auszahlungen aus laufender Verwaltungstätigkeit	5.396,15	4.200	4.400	0	4.400	4.400	4.400
18.	Saldo aus laufender Verwaltungstätigkeit (Summe der Einzahlungen abzüglich Summe der Auszahlungen aus laufender Verwaltungstätigkeit)	-5.376,15	-4.000	-4.200	0	-4.200	-4.200	-4.200
Einzahlungen für Investitionstätigkeit		--	--	--	--	--	--	--
Auszahlungen für Investitionstätigkeit		--	--	--	--	--	--	--
33.	Finanzmittel-Überschuss/-Fehlbetrag (Summen Zeile 18 und 32)	-5.376,15	-4.000	-4.200	0	-4.200	-4.200	-4.200
Ein-, Auszahlungen aus Finanzierungstätigkeit								
37.	Finanzmittelveränderung (Summe Zeile 33 und 36)	-5.376,15	-4.000	-4.200	0	-4.200	-4.200	-4.200

Gemeinde	4	Gemeinde Oetzen
Produktbereich	41	Zentrale Verwaltung
Produktgruppe	411	Innere Verwaltung
Produkt	41118	Gebäudemanagement



Produktbeschreibung

Produktbereich: 11 Innere Verwaltung

Produktgruppe: 111 Verwaltungsteuerung und -service

Produkt: 1118 Gebäudemanagement

Verantwortliche Organisationseinheit

Bau- und Planungsmanagement

Zielgruppe

Externe Nutzer (Mieter, Pächter, Nutzer der Sporthallen, usw.)
Produkte der Verwaltung, Ratsmitglieder

Zugeordnete Kostenstellen

411180 Gebäudemanagement

Rechtsbindungsgrad

Muss X Soll O Kann O

Verantwortliche Person/en

Gemeindedirektor

Kurzbeschreibung

Unterhaltung und Bewirtschaftung kommunaler Gebäude und nachgeordneter Einrichtungen

Auftragsgrundlage

Technische Vorschriften, Beschlüsse des Rates, NBauO, VOB

Pflichtaufgaben

Ja

Freiwillige Aufgaben

Ja



Gemeinde	4	Gemeinde Oetzen
Produktbereich	41	Zentrale Verwaltung
Produktgruppe	411	Innere Verwaltung
Produkt	41118	Gebäudemanagement
Kostenstelle	411180	Gebäudemanagement Verwaltung

Teilhaushalt (Muster 8)

B. Teilergebnishaushalt

Erträge und Aufwendungen		Rechnungs- ergebnis des Vor-Vor- jahres	Ansatz des Vor- jahres	Ansatz des Haus- halts- jahres	Ansatz des ersten Jahres der mittel- fristigen Ergebnis- und Finanz- planung 2022 EUR	Ansatz des zweiten Jahres der mittel- fristigen Ergebnis- und Finanz- planung 2023 EUR	Ansatz des dritten Jahres der mittel- fristigen Ergebnis- und Finanz- planung 2024 EUR
1		2019 EUR	2020 EUR	2021 EUR	2022 EUR	2023 EUR	2024 EUR
2		3	4	5	6	7	
Ordentliche Erträge		--	--	--	--	--	--
3.	Auflösungserträge aus Sonderposten	329,00	300	300	300	300	300
	31 610 00 Auflösg. SoPo	329,00	300	300	300	300	300
	a. Investitionszuwendungen						
6.	privatrechtliche Entgelte	10.457,84	1.200	2.200	2.200	2.300	2.300
	34 110 00 Mieten und Pachten	2.857,84	1.200	2.200	2.200	2.300	2.300
	34 210 00 Erträge aus Verkauf	7.600,00	0	0	0	0	0
12.	= Summe ordentliche Erträge	10.786,84	1.500	2.500	2.500	2.600	2.600
Ordentliche Aufwendungen		--	--	--	--	--	--
15.	Aufwendungen für Sach- und Dienstleistungen	4.780,20	1.300	1.500	1.500	1.500	1.500
	42 110 00 Unterhaltung Grundst./bauliche Anlagen	1.209,22	200	300	300	300	300
	42 410 00 Bewirtschaft. Grundstücke, baul. Anlagen	3.570,98	1.100	1.200	1.200	1.200	1.200
16.	Abschreibungen	893,00	500	500	500	500	500
	47 113 00 Abschreibungen auf Gebäude	893,00	500	500	500	500	500
19.	sonstige ordentliche Aufwendungen	2.103,25	1.100	1.100	1.100	1.100	1.100
	44 290 00 Sonst. Inanspruchnahme Rechte u. Dienste	34,07	100	100	100	100	100
	44 310 00 Geschäftsaufwendungen	2.069,18	1.000	1.000	1.000	1.000	1.000
20.	= Summe ordentliche Aufwendungen	7.776,45	2.900	3.100	3.100	3.100	3.100
21.	ordentliches Ergebnis (Summe ordentliche Erträge abzüglich Summe ordentliche Aufwendungen)	3.010,39	-1.400	-600	-600	-500	-500
22.	außerordentlich Erträge	12.710,00	0	0	0	0	0
	53 110 00 Ertr. a. Veräuß. Grund u. Geb. u. a. bew. Verm. G	12.710,00	0	0	0	0	0
24.	außerordentliches Ergebnis (außerordentliche Erträge abzüglich außerordentliche Aufwendungen)	12.710,00	0	0	0	0	0
25.	Jahresergebnis (Saldo aus dem ordentlichen und dem außerordentlichen Ergebnis) Überschuss (+)/Fehlbetrag (-)	15.720,39	-1.400	-600	-600	-500	-500
29.	Ergebnis unter Berücksichtigung der internen Leistungsbeziehungen	15.720,39	-1.400	-600	-600	-500	-500

Gemeinde	4	Gemeinde Oetzen
Produktbereich	41	Zentrale Verwaltung
Produktgruppe	411	Innere Verwaltung
Produkt	41118	Gebäudemanagement
Kostenstelle	411180	Gebäudemanagement Verwaltung



Teilhaushalt (Muster 8)								
C. Teilfinanzhaushalt								
Einzahlungen und Auszahlungen		Rechnungs- ergebnis des Vor-Vor- jahres	Ansatz des Vor- jahres	Ansatz des Haus- halts- jahres	Verpflichtu ngsemächt igungen	Ansatz des ersten Jahres der mittel- fristigen Ergebnis- und Finanz- planung 2022 EUR	Ansatz des zweiten Jahres der mittel- fristigen Ergebnis- und Finanz- planung 2023 EUR	Ansatz des dritten Jahres der mittel- fristigen Ergebnis- und Finanz- planung 2024 EUR
		2019 EUR	2020 EUR	2021 EUR	2021 EUR			
1		2	3	4	5	6	7	8
Einzahlungen aus laufender Verwaltungstätigkeit		--	--	--	--	--	--	--
5.	privatrechtliche Entgelte	10.062,83	1.200	2.200	0	2.200	2.300	2.300
	64 110 00 Mieten und Pachten	2.462,83	1.200	2.200	0	2.200	2.300	2.300
	64 210 00 Einzahlungen aus Verkauf	7.600,00	0	0	0	0	0	0
10.	= Summe der Einzahlungen aus laufender Verwaltungstätigkeit	10.062,83	1.200	2.200	0	2.200	2.300	2.300
Auszahlungen aus laufender Verwaltungstätigkeit								
13.	Auszahlungen für Sach- und Dienstleistungen und für den Erwerb geringwertige Vermögensgegenstände	2.161,23	1.300	1.500	0	1.500	1.500	1.500
	72 110 00 Unterhaltung Grundstücke, baul. Anlagen	1.209,22	200	300	0	300	300	300
	72 410 00 Bewirtschaftung Grundstücke, baul. Anlagen	952,01	1.100	1.200	0	1.200	1.200	1.200
16.	sonstige haushaltswirksame Auszahlungen	2.156,74	1.100	1.100	0	1.100	1.100	1.100
	74 290 00 Sonst. Inanspruchnahme Rechte u. Dienste	34,07	100	100	0	100	100	100
	74 310 00 Geschäftsauszahlungen	2.069,18	1.000	1.000	0	1.000	1.000	1.000
	74 520 00 Erstattungen f. Dritte Gemeinden (GV)	53,49	0	0	0	0	0	0
17.	= Summe der Auszahlungen aus laufender Verwaltungstätigkeit	4.317,97	2.400	2.600	0	2.600	2.600	2.600
18.	Saldo aus laufender Verwaltungstätigkeit (Summe der Einzahlungen abzüglich Summe der Auszahlungen aus laufender Verwaltungstätigkeit)	5.744,86	-1.200	-400	0	-400	-300	-300
Einzahlungen für Investitionstätigkeit		--	--	--	--	--	--	--
21.	Veräußerung von Sachvermögen	20.500,00	0	0	0	0	0	0
	68 210 00 Ez. a. Veräußerg. Grdst./Geb. /and. unbew. VG.	20.500,00	0	0	0	0	0	0
24.	= Summe der Einzahlungen für Investitionstätigkeit	20.500,00	0	0	0	0	0	0
Auszahlungen für Investitionstätigkeit		--	--	--	--	--	--	--
32.	Saldo aus Investitionstätigkeit (Summe Einzahlungen abzüglich Summe Auszahlungen für Investitionstätigkeit)	20.500,00	0	0	0	0	0	0
33.	Finanzmittel-Überschuss/-Fehlbetrag (Summen Zeile 18 und 32)	26.244,86	-1.200	-400	0	-400	-300	-300
Ein-, Auszahlungen aus Finanzierungstätigkeit								
37.	Finanzmittelveränderung (Summe Zeile 33 und 36)	26.244,86	-1.200	-400	0	-400	-300	-300



Gemeinde
Produktbereich

4
42

Gemeinde Oetzen
Schule und Kultur

Teilhaushalt
(Muster 8)

B. Teilergebnishaushalt

Erträge und Aufwendungen		Rechnungs- ergebnis des Vor-Vor- jahres	Ansatz des Vor- jahres	Ansatz des Haus- halts- jahres	Ansatz des ersten Jahres der mittel- fristigen Ergebnis- und Finanz- planung 2022 EUR	Ansatz des zweiten Jahres der mittel- fristigen Ergebnis- und Finanz- planung 2023 EUR	Ansatz des dritten Jahres der mittel- fristigen Ergebnis- und Finanz- planung 2024 EUR
1		2019 EUR	2020 EUR	2021 EUR	2022 EUR	2023 EUR	2024 EUR
1		2	3	4	5	6	7
Ordentliche Erträge		--	--	--	--	--	--
Ordentliche Aufwendungen		--	--	--	--	--	--
15.	Aufwendungen für Sach- und Dienstleistungen	50,00	0	1.000	1.000	1.000	1.000
16.	Abschreibungen	235,37	0	0	0	0	0
18.	Transferaufwendungen	9.909,00	3.200	5.000	3.200	3.200	3.200
19.	sonstige ordentliche Aufwendungen	200,00	0	0	0	0	0
20.	= Summe ordentliche Aufwendungen	10.394,37	3.200	6.000	4.200	4.200	4.200
21.	ordentliches Ergebnis (Summe ordentliche Erträge abzüglich Summe ordentliche Aufwendungen)	-10.394,37	-3.200	-6.000	-4.200	-4.200	-4.200
25.	Jahresergebnis (Saldo aus dem ordentlichen und dem außerordentlichen Ergebnis) Überschuss (+)/Fehlbetrag (-)	-10.394,37	-3.200	-6.000	-4.200	-4.200	-4.200
29.	Ergebnis unter Berücksichtigung der internen Leistungsbeziehungen	-10.394,37	-3.200	-6.000	-4.200	-4.200	-4.200



Teilhaushalt (Muster 8)								
C. Teilfinanzhaushalt								
Einzahlungen und Auszahlungen		Rechnungs- ergebnis des Vor-Vor- jahres	Ansatz des Vor- jahres	Ansatz des Haus- halts- jahres	Verpflichtu ngsemächt igungen	Ansatz des ersten Jahres der mittel- fristigen Ergebnis- und Finanz- planung 2022 EUR	Ansatz des zweiten Jahres der mittel- fristigen Ergebnis- und Finanz- planung 2023 EUR	Ansatz des dritten Jahres der mittel- fristigen Ergebnis- und Finanz- planung 2024 EUR
		2019 EUR	2020 EUR	2021 EUR	2021 EUR			
1		2	3	4	5	6	7	8
Einzahlungen aus laufender Verwaltungstätigkeit		--	--	--	--	--	--	--
Auszahlungen aus laufender Verwaltungstätigkeit								
13.	Auszahlungen für Sach- und Dienstleistungen und für den Erwerb geringwertige Vermögensgegenstände	50,00	0	1.000	0	1.000	1.000	1.000
15.	Transferauszahlungen	3.132,00	3.200	5.000	0	3.200	3.200	3.200
16.	sonstige haushaltwirksame Auszahlungen	200,00	0	0	0	0	0	0
17.	= Summe der Auszahlungen aus laufender Verwaltungstätigkeit	3.382,00	3.200	6.000	0	4.200	4.200	4.200
18.	Saldo aus laufender Verwaltungstätigkeit (Summe der Einzahlungen abzügliche Summe der Auszahlungen aus laufender Verwaltungstätigkeit)	-3.382,00	-3.200	-6.000	0	-4.200	-4.200	-4.200
Einzahlungen für Investitionstätigkeit		--	--	--	--	--	--	--
Auszahlungen für Investitionstätigkeit		--	--	--	--	--	--	--
25.	Erwerb von Grundstücken und Gebäuden	8.778,37	0	0	0	0	0	0
31.	= Summe der Auszahlungen für Investitionstätigkeit	8.778,37	0	0	0	0	0	0
32.	Saldo aus Investitionstätigkeit (Summe Einzahlungen abzüglich Summe Auszahlungen für Investitionstätigkeit)	-8.778,37	0	0	0	0	0	0
33.	Finanzmittel-Überschuss/-Fehlbetrag (Summen Zeile 18 und 32)	-12.160,37	-3.200	-6.000	0	-4.200	-4.200	-4.200
Ein-, Auszahlungen aus Finanzierungstätigkeit								
37.	Finanzmittelveränderung (Summe Zeile 33 und 36)	-12.160,37	-3.200	-6.000	0	-4.200	-4.200	-4.200



Gemeinde	4	Gemeinde Oetzen
Produktbereich	42	Schule und Kultur
Produktgruppe	428	Kultur und Wissenschaft
Produkt	42810	Sonstige Kulturpflege, Musikpflege

Produktbeschreibung

Produktbereich: 28 Heimat- und sonstige Kulturpflege
Produktgruppe: 281 Heimat- und sonstige Kulturpflege
Produkt: 2810 Sonstige Kulturpflege, Musikpflege

Kurzbeschreibung

Organisation von Veranstaltungen und Unterstützung kultureller Vereine und Verbände

Zugeordnete Kostenstellen

428100 Heimat- und Kulturpflege

Rechtsbindungsgrad

Muss O Soll Kann X

Verantwortliche Person/en

Gemeindedirektor

Auftragsgrundlage

Beschlüsse des Rates, Richtlinien

Pflichtaufgaben

Nein

Freiwillige Aufgaben

Nein

Gemeinde	4	Gemeinde Oetzen
Produktbereich	42	Schule und Kultur
Produktgruppe	428	Kultur und Wissenschaft
Produkt	42810	Sonstige Kulturpflege, Musikpflege
Kostenstelle	428100	Heimat- u. Kulturpflege



Teilhaushalt (Muster 8)						
B. Teilergebnishaushalt						
Erträge und Aufwendungen	Rechnungs- ergebnis des Vor-Vor- jahres	Ansatz des Vor- jahres	Ansatz des Haus- halts- jahres	Ansatz des ersten Jahres der mittel- fristigen Ergebnis- und Finanz- planung 2022 EUR	Ansatz des zweiten Jahres der mittel- fristigen Ergebnis- und Finanz- planung 2023 EUR	Ansatz des dritten Jahres der mittel- fristigen Ergebnis- und Finanz- planung 2024 EUR
1	2019 EUR	2020 EUR	2021 EUR	2022 EUR	2023 EUR	2024 EUR
2	3	4	5	6	7	
Ordentliche Erträge	--	--	--	--	--	--
Ordentliche Aufwendungen	--	--	--	--	--	--
15. Aufwendungen für Sach- und Dienstleistungen	50,00	0	1.000	1.000	1.000	1.000
42 110 00 Unterhaltung Grundst./bauliche Anlagen	0,00	0	1.000	1.000	1.000	1.000
42 120 00 Unterhaltung sonst.unbewegl.Vermögen	50,00	0	0	0	0	0
16. Abschreibungen	235,37	0	0	0	0	0
47 112 00 Abschr.auf beb.Grundst.u.grundst.gl.Re.	235,37	0	0	0	0	0
18. Transferaufwendungen	9.909,00	3.200	5.000	3.200	3.200	3.200
43 180 00 Zusch.lfd.an übrige Bereiche	9.909,00	3.200	5.000	3.200	3.200	3.200
19. sonstige ordentliche Aufwendungen	200,00	0	0	0	0	0
44 310 00 Geschäftsaufwendungen	200,00	0	0	0	0	0
20. = Summe ordentliche Aufwendungen	10.394,37	3.200	6.000	4.200	4.200	4.200
21. ordentliches Ergebnis (Summe ordentliche Erträge abzüglich Summe ordentliche Aufwendungen)	-10.394,37	-3.200	-6.000	-4.200	-4.200	-4.200
25. Jahresergebnis (Saldo aus dem ordentlichen und dem außerordentlichen Ergebnis) Überschuss (+)/Fehlbetrag (-)	-10.394,37	-3.200	-6.000	-4.200	-4.200	-4.200
29. Ergebnis unter Berücksichtigung der internen Leistungsbeziehungen	-10.394,37	-3.200	-6.000	-4.200	-4.200	-4.200



Gemeinde	4	Gemeinde Oetzen
Produktbereich	42	Schule und Kultur
Produktgruppe	428	Kultur und Wissenschaft
Produkt	42810	Sonstige Kulturpflege, Musikpflege
Kostenstelle	428100	Heimat- u. Kulturpflege

Teilhaushalt (Muster 8)

C. Teilfinanzhaushalt

Einzahlungen und Auszahlungen		Rechnungs- ergebnis des Vor-Vor- jahres	Ansatz des Vor- jahres	Ansatz des Haus- halts- jahres	Verpflichtu- ngsermächt- igungen	Ansatz des ersten Jahres der mittel- fristigen Ergebnis- und Finanz- planung 2022 EUR	Ansatz des zweiten Jahres der mittel- fristigen Ergebnis- und Finanz- planung 2023 EUR	Ansatz des dritten Jahres der mittel- fristigen Ergebnis- und Finanz- planung 2024 EUR
		2019 EUR	2020 EUR	2021 EUR	2021 EUR			
1		2	3	4	5	6	7	8
Einzahlungen aus laufender Verwaltungstätigkeit		--	--	--	--	--	--	--
Auszahlungen aus laufender Verwaltungstätigkeit								
13.	Auszahlungen für Sach- und Dienstleistungen und für den Erwerb geringwertige Vermögensgegenstände	50,00	0	1.000	0	1.000	1.000	1.000
	72 110 00 Unterhaltung Grundstücke, baul. Anlagen	0,00	0	1.000	0	1.000	1.000	1.000
	72 120 00 Unterhaltung sonst. unbewegl. Vermögen	50,00	0	0	0	0	0	0
15.	Transferauszahlungen	3.132,00	3.200	5.000	0	3.200	3.200	3.200
	73 180 00 Zuschüsse lfd. Zwecke übrige Bereiche	3.132,00	3.200	5.000	0	3.200	3.200	3.200
16.	sonstige haushaltwirksame Auszahlungen	200,00	0	0	0	0	0	0
	74 310 00 Geschäftsauszahlungen	200,00	0	0	0	0	0	0
17.	= Summe der Auszahlungen aus laufender Verwaltungstätigkeit	3.382,00	3.200	6.000	0	4.200	4.200	4.200
18.	Saldo aus laufender Verwaltungstätigkeit (Summe der Einzahlungen abzüglich Summe der Auszahlungen aus laufender Verwaltungstätigkeit)	-3.382,00	-3.200	-6.000	0	-4.200	-4.200	-4.200
Einzahlungen für Investitionstätigkeit		--	--	--	--	--	--	--
Auszahlungen für Investitionstätigkeit		--	--	--	--	--	--	--
25.	Erwerb von Grundstücken und Gebäuden	8.778,37	0	0	0	0	0	0
	78 210 00 Auszahl.f. Erwerb von Grundst./Gebäuden	8.778,37	0	0	0	0	0	0
31.	= Summe der Auszahlungen für Investitionstätigkeit	8.778,37	0	0	0	0	0	0
32.	Saldo aus Investitionstätigkeit (Summe Einzahlungen abzüglich Summe Auszahlungen für Investitionstätigkeit)	-8.778,37	0	0	0	0	0	0
33.	Finanzmittel-Überschuss/-Fehlbetrag (Summen Zeile 18 und 32)	-12.160,37	-3.200	-6.000	0	-4.200	-4.200	-4.200
Ein-, Auszahlungen aus Finanzierungstätigkeit								
37.	Finanzmittelveränderung (Summe Zeile 33 und 36)	-12.160,37	-3.200	-6.000	0	-4.200	-4.200	-4.200



Teilhaushalt (Muster 8)							
B. Teilergebnishaushalt							
Erträge und Aufwendungen	Rechnungs- ergebnis des Vor-Vor- jahres	Ansatz des Vor- jahres	Ansatz des Haus- halts- jahres	Ansatz des ersten Jahres der mittel- fristigen Ergebnis- und Finanz- planung 2022 EUR	Ansatz des zweiten Jahres der mittel- fristigen Ergebnis- und Finanz- planung 2023 EUR	Ansatz des dritten Jahres der mittel- fristigen Ergebnis- und Finanz- planung 2024 EUR	
1	2	3	4	5	6	7	
Ordentliche Erträge	--	--	--	--	--	--	
2. Zuwendungen und allgemeine Umlagen	108.802,72	76.000	76.000	77.000	77.000	77.000	
3. Auflösungserträge aus Sonderposten	6.032,00	5.900	6.000	6.000	6.000	6.000	
6. privatrechtliche Entgelte	9.600,00	9.600	9.600	9.600	9.600	9.600	
12. = Summe ordentliche Erträge	124.434,72	91.500	91.600	92.600	92.600	92.600	
Ordentliche Aufwendungen	--	--	--	--	--	--	
15. Aufwendungen für Sach- und Dienstleistungen	10.886,42	9.800	11.600	11.700	11.700	11.700	
16. Abschreibungen	18.034,00	17.700	17.500	17.600	17.600	17.600	
18. Transferaufwendungen	233.614,46	233.000	230.000	235.000	240.000	240.000	
20. = Summe ordentliche Aufwendungen	262.534,88	260.500	259.100	264.300	269.300	269.300	
21. ordentliches Ergebnis (Summe ordentliche Erträge abzüglich Summe ordentliche Aufwendungen)	-138.100,16	-169.000	-167.500	-171.700	-176.700	-176.700	
25. Jahresergebnis (Saldo aus dem ordentlichen und dem außerordentlichen Ergebnis) Überschuss (+)/Fehlbetrag (-)	-138.100,16	-169.000	-167.500	-171.700	-176.700	-176.700	
29. Ergebnis unter Berücksichtigung der internen Leistungsbeziehungen	-138.100,16	-169.000	-167.500	-171.700	-176.700	-176.700	



Gemeinde
Produktbereich

4
43

Gemeinde Oetzen
Soziales und Jugend

Teilhaushalt
(Muster 8)

C. Teilfinanzhaushalt

Einzahlungen und Auszahlungen		Rechnungs- ergebnis des Vor-Vor- jahres	Ansatz des Vor- jahres	Ansatz des Haus- halts- jahres	Verpflichtu- ngsermächt- igungen	Ansatz des ersten Jahres der mittel- fristigen Ergebnis- und Finanz- planung 2022 EUR	Ansatz des zweiten Jahres der mittel- fristigen Ergebnis- und Finanz- planung 2023 EUR	Ansatz des dritten Jahres der mittel- fristigen Ergebnis- und Finanz- planung 2024 EUR
		2019 EUR	2020 EUR	2021 EUR	2021 EUR			
1		2	3	4	5	6	7	8
Einzahlungen aus laufender Verwaltungstätigkeit		--	--	--	--	--	--	--
2.	Zuwendungen und allgemeine Umlagen	126.374,01	76.000	76.000	0	77.000	77.000	77.000
5.	privatrechtliche Entgelte	9.600,00	9.600	9.600	0	9.600	9.600	9.600
10.	= Summe der Einzahlungen aus laufender Verwaltungstätigkeit	135.974,01	85.600	85.600	0	86.600	86.600	86.600
Auszahlungen aus laufender Verwaltungstätigkeit								
13.	Auszahlungen für Sach- und Dienstleistungen und für den Erwerb geringwertige Vermögensgegenstände	10.729,84	9.800	11.600	0	11.700	11.700	11.700
15.	Transferauszahlungen	253.572,85	233.000	230.000	0	235.000	240.000	240.000
17.	= Summe der Auszahlungen aus laufender Verwaltungstätigkeit	264.302,69	242.800	241.600	0	246.700	251.700	251.700
18.	Saldo aus laufender Verwaltungstätigkeit (Summe der Einzahlungen abzüglich Summe der Auszahlungen aus laufender Verwaltungstätigkeit)	-128.328,68	-157.200	-156.000	0	-160.100	-165.100	-165.100
Einzahlungen für Investitionstätigkeit		--	--	--	--	--	--	--
Auszahlungen für Investitionstätigkeit		--	--	--	--	--	--	--
27.	Erwerb von beweglichem Sachvermögen	0,00	4.600	0	0	0	0	0
31.	= Summe der Auszahlungen für Investitionstätigkeit	0,00	4.600	0	0	0	0	0
32.	Saldo aus Investitionstätigkeit (Summe Einzahlungen abzüglich Summe Auszahlungen für Investitionstätigkeit)	0,00	-4.600	0	0	0	0	0
33.	Finanzmittel-Überschuss/-Fehlbetrag (Summen Zeile 18 und 32)	-128.328,68	-161.800	-156.000	0	-160.100	-165.100	-165.100
Ein-, Auszahlungen aus Finanzierungstätigkeit								
37.	Finanzmittelveränderung (Summe Zeile 33 und 36)	-128.328,68	-161.800	-156.000	0	-160.100	-165.100	-165.100



**Teilhaushalt
(Muster 8)**

D. Teilfinanzhaushalt oberhalb der Wertgrenze

Investitionsmaßnahmen oberhalb der festgelegten Wertgrenzen		Gesamt- investi- tions- summe	Ansatz	Bisher bereit- gestellt	Verpflich- tungser- mächtig- ungen	VE fällig	VE fällig	VE fällig
		EUR	2021 EUR	EUR	2021 EUR	2022 EUR	2023 EUR	2024 EUR
1		2	3	4	5	6	7	8
Maßnahme								
Spielgeräte436610002								
Einzahlungen für Investitionstätigkeit:		--	--	--	--	--	--	--
Auszahlungen für Investitionstätigkeit:		--	--	--	--	--	--	--
9.	Erwerb von beweglichem Sachvermögen	4.600	0	4.600	0	0	0	0
13.	= Summe der Auszahlungen für Investitionstätigkeit	4.600	0	4.600	0	0	0	0
14.	= Saldo aus Investitonstätigkeit (Summe Einzahlungen abzüglich Summe Auszahlungen für Investitionstätigkeit)	-4.600	0	-4.600	0	0	0	0



Gemeinde	4	Gemeinde Oetzen
Produktbereich	43	Soziales und Jugend
Produktgruppe	436	Kinder-,Jugend-u.Familienhilfe
Produkt	43650	Kinder in Tageseinrichtungen/Tagespflege

Produktbeschreibung

Produktbereich: 36 Kinder-, Jugend- u. Familienhilfe

Produktgruppe: 365 Tageseinrichtungen für Kinder

Produkt: 3650 Tageseinrichtungen für Kinder

Kurzbeschreibung

Sicherstellung eines bedarfsgerechten Kinderbetreuungsangebots

Pflichtaufgaben

Ja

Freiwillige Aufgaben

Nein

Verantwortliche Person/en

Gemeindedirektor

Zugeordnete Kostenstellen

436500 Kindergärten

Rechtsbindungsgrad

Muss X Soll O Kann O

Gemeinde	4	Gemeinde Oetzen
Produktbereich	43	Soziales und Jugend
Produktgruppe	436	Kinder-,Jugend-u.Familienhilfe
Produkt	43650	Kinder in Tageseinrichtungen/Tagespflege
Kostenstelle	436500	Kindergarten



Teilhaushalt (Muster 8)							
B. Teilergebnishaushalt							
Erträge und Aufwendungen		Rechnungs- ergebnis des Vor-Vor- jahres	Ansatz des Vor- jahres	Ansatz des Haus- halts- jahres	Ansatz des ersten Jahres der mittel- fristigen Ergebnis- und Finanz- planung 2022 EUR	Ansatz des zweiten Jahres der mittel- fristigen Ergebnis- und Finanz- planung 2023 EUR	Ansatz des dritten Jahres der mittel- fristigen Ergebnis- und Finanz- planung 2024 EUR
1		2019 EUR	2020 EUR	2021 EUR	2022 EUR	2023 EUR	2024 EUR
2		3	4	5	6	7	
Ordentliche Erträge		--	--	--	--	--	--
2.	Zuwendungen und allgemeine Umlagen	108.802,72	76.000	76.000	77.000	77.000	77.000
	31 410 00 Zuweisungen lfd. vom Land	29.387,82	0	0	0	0	0
	31 420 00 Zuweisungen lfd. von Gemeinden (GV)	79.414,90	76.000	76.000	77.000	77.000	77.000
3.	Auflösungserträge aus Sonderposten	5.234,00	5.200	5.200	5.200	5.200	5.200
	31 610 00 Auflösg. SoPo	5.234,00	5.200	5.200	5.200	5.200	5.200
	a. Investitionszuwendungen						
6.	privatrechtliche Entgelte	9.600,00	9.600	9.600	9.600	9.600	9.600
	34 110 00 Mieten und Pachten	9.600,00	9.600	9.600	9.600	9.600	9.600
12.	= Summe ordentliche Erträge	123.636,72	90.800	90.800	91.800	91.800	91.800
Ordentliche Aufwendungen		--	--	--	--	--	--
15.	Aufwendungen für Sach- und Dienstleistungen	4.178,09	4.300	5.000	5.000	5.000	5.000
	42 110 00 Unterhaltung Grundst./bauliche Anlagen	2.353,25	2.000	2.300	2.300	2.300	2.300
	42 120 00 Unterhaltung sonst.unbewegl.Vermögen	294,50	300	0	0	0	0
	42 220 00 Erwerb geringwertig. Vermögensgegenstände	0,00	0	500	500	500	500
	42 410 00 Bewirtschaft. Grundstücke, baul. Anlagen	1.530,34	2.000	2.200	2.200	2.200	2.200
16.	Abschreibungen	16.049,00	16.100	16.100	16.200	16.200	16.200
	47 113 00 Abschreibungen auf Gebäude	14.353,00	14.400	14.400	14.500	14.500	14.500
	47 117 00 Abschr. a. Betriebs- u. Geschäftsausstattg.	1.696,00	1.700	1.700	1.700	1.700	1.700
18.	Transferaufwendungen	233.614,46	233.000	230.000	235.000	240.000	240.000
	43 120 00 Zuweis.lfd.an Gemeinden (GV)	11.185,21	13.000	5.000	5.000	5.000	5.000
	43 180 00 Zusch.lfd.an übrige Bereiche	222.429,25	220.000	225.000	230.000	235.000	235.000
20.	= Summe ordentliche Aufwendungen	253.841,55	253.400	251.100	256.200	261.200	261.200
21.	ordentliches Ergebnis (Summe ordentliche Erträge abzüglich Summe ordentliche Aufwendungen)	-130.204,83	-162.600	-160.300	-164.400	-169.400	-169.400
25.	Jahresergebnis (Saldo aus dem ordentlichen und dem außerordentlichen Ergebnis) Überschuss (+)/Fehlbetrag (-)	-130.204,83	-162.600	-160.300	-164.400	-169.400	-169.400
29.	Ergebnis unter Berücksichtigung der internen Leistungsbeziehungen	-130.204,83	-162.600	-160.300	-164.400	-169.400	-169.400



Gemeinde	4	Gemeinde Oetzen
Produktbereich	43	Soziales und Jugend
Produktgruppe	436	Kinder-, Jugend-u. Familienhilfe
Produkt	43650	Kinder in Tageseinrichtungen/Tagespflege
Kostenstelle	436500	Kindergarten

Teilhaushalt (Muster 8)

C. Teilfinanzhaushalt

Einzahlungen und Auszahlungen		Rechnungs- ergebnis des Vor-Vor- jahres	Ansatz des Vor- jahres	Ansatz des Haus- halts- jahres	Verpflichtu- ngsermächt- igungen	Ansatz des ersten Jahres der mittel- fristigen Ergebnis- und Finanz- planung 2022 EUR	Ansatz des zweiten Jahres der mittel- fristigen Ergebnis- und Finanz- planung 2023 EUR	Ansatz des dritten Jahres der mittel- fristigen Ergebnis- und Finanz- planung 2024 EUR
		2019 EUR	2020 EUR	2021 EUR	2021 EUR			
1		2	3	4	5	6	7	8
Einzahlungen aus laufender Verwaltungstätigkeit		--	--	--	--	--	--	--
2.	Zuwendungen und allgemeine Umlagen	126.374,01	76.000	76.000	0	77.000	77.000	77.000
	61 410 00 Zuweisungen lfd. Zwecke Land	29.387,82	0	0	0	0	0	0
	61 420 00 Zuweisungen lfd. Zwecke Gemeinden (GV)	96.986,19	76.000	76.000	0	77.000	77.000	77.000
5.	privatrechtliche Entgelte	9.600,00	9.600	9.600	0	9.600	9.600	9.600
	64 110 00 Mieten und Pachten	9.600,00	9.600	9.600	0	9.600	9.600	9.600
10.	= Summe der Einzahlungen aus laufender Verwaltungstätigkeit	135.974,01	85.600	85.600	0	86.600	86.600	86.600
Auszahlungen aus laufender Verwaltungstätigkeit								
13.	Auszahlungen für Sach- und Dienstleistungen und für den Erwerb geringwertige Vermögensgegenstände	4.000,53	4.300	5.000	0	5.000	5.000	5.000
	72 110 00 Unterhaltung Grundstücke, baul. Anlagen	2.353,25	2.000	2.300	0	2.300	2.300	2.300
	72 120 00 Unterhaltung sonst. unbewegl. Vermögen	294,50	300	0	0	0	0	0
	72 220 00 Erwerb geringw. Vermögensgegenstände	0,00	0	500	0	500	500	500
	72 410 00 Bewirtschaftung Grundstücke, baul. Anlagen	1.352,78	2.000	2.200	0	2.200	2.200	2.200
15.	Transferauszahlungen	253.572,85	233.000	230.000	0	235.000	240.000	240.000
	73 120 00 Zuweis. lfd. Zwecke Gemeinden (GV)	14.205,19	13.000	5.000	0	5.000	5.000	5.000
	73 180 00 Zuschüsse lfd. Zwecke übrige Bereiche	239.367,66	220.000	225.000	0	230.000	235.000	235.000
17.	= Summe der Auszahlungen aus laufender Verwaltungstätigkeit	257.573,38	237.300	235.000	0	240.000	245.000	245.000
18.	Saldo aus laufender Verwaltungstätigkeit (Summe der Einzahlungen abzüglich Summe der Auszahlungen aus laufender Verwaltungstätigkeit)	-121.599,37	-151.700	-149.400	0	-153.400	-158.400	-158.400
Einzahlungen für Investitionstätigkeit		--	--	--	--	--	--	--
Auszahlungen für Investitionstätigkeit		--	--	--	--	--	--	--
33.	Finanzmittel-Überschuss/-Fehlbetrag (Summen Zeile 18 und 32)	-121.599,37	-151.700	-149.400	0	-153.400	-158.400	-158.400
Ein-, Auszahlungen aus Finanzierungstätigkeit								
37.	Finanzmittelveränderung (Summe Zeile 33 und 36)	-121.599,37	-151.700	-149.400	0	-153.400	-158.400	-158.400

Gemeinde	4	Gemeinde Oetzen
Produktbereich	43	Soziales und Jugend
Produktgruppe	436	Kinder-,Jugend-u.Familienhilfe
Produkt	43660	Einrichtungen der Jugendarbeit



Produktbeschreibung

Produktbereich: 36 Kinder-, Jugend- u. Familienhilfe

Produktgruppe: 366 Einrichtungen der Jugendarbeit

Produkt: 3660 Einrichtungen der Jugendarbeit

Kurzbeschreibung

Sicherstellung eines bedarfsgerechten Kinderbetreuungsangebots

Verantwortliche Person/en

Gemeindedirektor

Zugeordnete Kostenstellen

436600 Jugendzentrum

436610 Spielplätze



Gemeinde	4	Gemeinde Oetzen
Produktbereich	43	Soziales und Jugend
Produktgruppe	436	Kinder-,Jugend-u.Familienhilfe
Produkt	43660	Einrichtungen der Jugendarbeit
Kostenstelle	436600	Jugendzentrum

Teilhaushalt (Muster 8)

B. Teilergebnishaushalt

Erträge und Aufwendungen		Rechnungs- ergebnis des Vor-Vor- jahres	Ansatz des Vor- jahres	Ansatz des Haus- halts- jahres	Ansatz des ersten Jahres der mittel- fristigen Ergebnis- und Finanz- planung 2022 EUR	Ansatz des zweiten Jahres der mittel- fristigen Ergebnis- und Finanz- planung 2023 EUR	Ansatz des dritten Jahres der mittel- fristigen Ergebnis- und Finanz- planung 2024 EUR
1		2019 EUR	2020 EUR	2021 EUR	2022 EUR	2023 EUR	2024 EUR
1		2	3	4	5	6	7
Ordentliche Erträge		--	--	--	--	--	--
3.	Auflösungserträge aus Sonderposten	798,00	700	800	800	800	800
	31 610 00 Auflösg. SoPo	798,00	700	800	800	800	800
	a. Investitionszuwendungen						
12.	= Summe ordentliche Erträge	798,00	700	800	800	800	800
Ordentliche Aufwendungen		--	--	--	--	--	--
15.	Aufwendungen für Sach- und Dienstleistungen	6.403,50	3.500	3.600	3.700	3.700	3.700
	42 110 00 Unterhaltung Grundst./bauliche Anlagen	3.065,16	1.000	1.000	1.000	1.000	1.000
	42 410 00 Bewirtschaft. Grundstücke, baul. Anlagen	3.338,34	2.500	2.600	2.700	2.700	2.700
16.	Abschreibungen	962,00	1.000	1.000	1.000	1.000	1.000
	47 113 00 Abschreibungen auf Gebäude	962,00	1.000	1.000	1.000	1.000	1.000
20.	= Summe ordentliche Aufwendungen	7.365,50	4.500	4.600	4.700	4.700	4.700
21.	ordentliches Ergebnis (Summe ordentliche Erträge abzüglich Summe ordentliche Aufwendungen)	-6.567,50	-3.800	-3.800	-3.900	-3.900	-3.900
25.	Jahresergebnis (Saldo aus dem ordentlichen und dem außerordentlichen Ergebnis) Überschuss (+)/Fehlbetrag (-)	-6.567,50	-3.800	-3.800	-3.900	-3.900	-3.900
29.	Ergebnis unter Berücksichtigung der internen Leistungsbeziehungen	-6.567,50	-3.800	-3.800	-3.900	-3.900	-3.900

Gemeinde	4	Gemeinde Oetzen
Produktbereich	43	Soziales und Jugend
Produktgruppe	436	Kinder-,Jugend-u.Familienhilfe
Produkt	43660	Einrichtungen der Jugendarbeit
Kostenstelle	436600	Jugendzentrum



Teilhaushalt (Muster 8) C. Teilfinanzhaushalt							
Einzahlungen und Auszahlungen	Rechnungs- ergebnis des Vor-Vor- jahres	Ansatz des Vor- jahres	Ansatz des Haus- halts- jahres	Verpflichtu- ngsemächti- gungen	Ansatz des ersten Jahres der mittel- fristigen Ergebnis- und Finanz- planung 2022 EUR	Ansatz des zweiten Jahres der mittel- fristigen Ergebnis- und Finanz- planung 2023 EUR	Ansatz des dritten Jahres der mittel- fristigen Ergebnis- und Finanz- planung 2024 EUR
1	2	3	4	5	6	7	8
Einzahlungen aus laufender Verwaltungstätigkeit	--	--	--	--	--	--	--
Auszahlungen aus laufender Verwaltungstätigkeit							
13. Auszahlungen für Sach- und Dienstleistungen und für den Erwerb geringwertige Vermögensgegenstände	6.424,48	3.500	3.600	0	3.700	3.700	3.700
72 110 00 Unterhaltung Grundstücke,baul.Anlagen	3.065,16	1.000	1.000	0	1.000	1.000	1.000
72 410 00 Bewirtschaftung Grundstücke,baul.Anlagen	3.359,32	2.500	2.600	0	2.700	2.700	2.700
17. = Summe der Auszahlungen aus laufender Verwaltungstätigkeit	6.424,48	3.500	3.600	0	3.700	3.700	3.700
18. Saldo aus laufender Verwaltungstätigkeit (Summe der Einzahlungen abzüglich Summe der Auszahlungen aus laufender Verwaltungstätigkeit)	-6.424,48	-3.500	-3.600	0	-3.700	-3.700	-3.700
Einzahlungen für Investitionstätigkeit	--	--	--	--	--	--	--
Auszahlungen für Investitionstätigkeit	--	--	--	--	--	--	--
33. Finanzmittel-Überschuss/-Fehlbetrag (Summen Zeile 18 und 32)	-6.424,48	-3.500	-3.600	0	-3.700	-3.700	-3.700
Ein-, Auszahlungen aus Finanzierungstätigkeit							
37. Finanzmittelveränderung (Summe Zeile 33 und 36)	-6.424,48	-3.500	-3.600	0	-3.700	-3.700	-3.700



Gemeinde	4	Gemeinde Oetzen
Produktbereich	43	Soziales und Jugend
Produktgruppe	436	Kinder-, Jugend-u.Familienhilfe
Produkt	43660	Einrichtungen der Jugendarbeit
Kostenstelle	436610	Spielplätze

Teilhaushalt
(Muster 8)

B. Teilergebnishaushalt

Erträge und Aufwendungen		Rechnungs- ergebnis des Vor-Vor- jahres	Ansatz des Vor- jahres	Ansatz des Haus- halts- jahres	Ansatz des ersten Jahres der mittel- fristigen Ergebnis- und Finanz- planung 2022 EUR	Ansatz des zweiten Jahres der mittel- fristigen Ergebnis- und Finanz- planung 2023 EUR	Ansatz des dritten Jahres der mittel- fristigen Ergebnis- und Finanz- planung 2024 EUR
1		2019 EUR	2020 EUR	2021 EUR	2022 EUR	2023 EUR	2024 EUR
2		3	4	5	6	7	
Ordentliche Erträge		--	--	--	--	--	--
Ordentliche Aufwendungen		--	--	--	--	--	--
15.	Aufwendungen für Sach- und Dienstleistungen	304,83	2.000	3.000	3.000	3.000	3.000
	42 120 00 Unterhaltung sonst.unbewegl.Vermögen	304,83	2.000	2.000	2.000	2.000	2.000
	42 220 00 Erwerb geringwertig.Vermögensgegenständ e	0,00	0	1.000	1.000	1.000	1.000
16.	Abschreibungen	1.023,00	600	400	400	400	400
	47 117 00 Abschr. a.Betriebs- u.Geschäftsausstattg.	394,00	400	200	200	200	200
	47 118 00 Auflösung Sammelposten	629,00	200	200	200	200	200
20.	= Summe ordentliche Aufwendungen	1.327,83	2.600	3.400	3.400	3.400	3.400
21.	ordentliches Ergebnis (Summe ordentliche Erträge abzüglich Summe ordentliche Aufwendungen)	-1.327,83	-2.600	-3.400	-3.400	-3.400	-3.400
25.	Jahresergebnis (Saldo aus dem ordentlichen und dem außerordentlichen Ergebnis) Überschuss (+)/Fehlbetrag (-)	-1.327,83	-2.600	-3.400	-3.400	-3.400	-3.400
29.	Ergebnis unter Berücksichtigung der internen Leistungsbeziehungen	-1.327,83	-2.600	-3.400	-3.400	-3.400	-3.400

Gemeinde	4	Gemeinde Oetzen
Produktbereich	43	Soziales und Jugend
Produktgruppe	436	Kinder-,Jugend-u.Familienhilfe
Produkt	43660	Einrichtungen der Jugendarbeit
Kostenstelle	436610	Spielplätze



Teilhaushalt (Muster 8)							
C. Teilfinanzhaushalt							
Einzahlungen und Auszahlungen	Rechnungs- ergebnis des Vor-Vor- jahres	Ansatz des Vor- jahres	Ansatz des Haus- halts- jahres	Verpflichtu- ngsemächt- igungen	Ansatz des ersten Jahres der mittel- fristigen Ergebnis- und Finanz- planung 2022 EUR	Ansatz des zweiten Jahres der mittel- fristigen Ergebnis- und Finanz- planung 2023 EUR	Ansatz des dritten Jahres der mittel- fristigen Ergebnis- und Finanz- planung 2024 EUR
1	2	3	4	5	6	7	8
Einzahlungen aus laufender Verwaltungstätigkeit	--	--	--	--	--	--	--
Auszahlungen aus laufender Verwaltungstätigkeit							
13. Auszahlungen für Sach- und Dienstleistungen und für den Erwerb geringwertige Vermögensgegenstände	304,83	2.000	3.000	0	3.000	3.000	3.000
72 120 00 Unterhaltung sonst.unbewegl.Vermögen	304,83	2.000	2.000	0	2.000	2.000	2.000
72 220 00 Erwerb geringw.Vermögensgegenstände	0,00	0	1.000	0	1.000	1.000	1.000
17. = Summe der Auszahlungen aus laufender Verwaltungstätigkeit	304,83	2.000	3.000	0	3.000	3.000	3.000
18. Saldo aus laufender Verwaltungstätigkeit (Summe der Einzahlungen abzüglich Summe der Auszahlungen aus laufender Verwaltungstätigkeit)	-304,83	-2.000	-3.000	0	-3.000	-3.000	-3.000
Einzahlungen für Investitionstätigkeit	--	--	--	--	--	--	--
Auszahlungen für Investitionstätigkeit	--	--	--	--	--	--	--
27. Erwerb von beweglichem Sachvermögen	0,00	4.600	0	0	0	0	0
78 311 00 Ausz.f.Erw.beweg.VG ü.1000 EUR u.Sachges	0,00	4.600	0	0	0	0	0
31. = Summe der Auszahlungen für Investitionstätigkeit	0,00	4.600	0	0	0	0	0
32. Saldo aus Investitionstätigkeit (Summe Einzahlungen abzüglich Summe Auszahlungen für Investitionstätigkeit)	0,00	-4.600	0	0	0	0	0
33. Finanzmittel-Überschuss/-Fehlbetrag (Summen Zeile 18 und 32)	-304,83	-6.600	-3.000	0	-3.000	-3.000	-3.000
Ein-, Auszahlungen aus Finanzierungstätigkeit							
37. Finanzmittelveränderung (Summe Zeile 33 und 36)	-304,83	-6.600	-3.000	0	-3.000	-3.000	-3.000



Gemeinde
Produktbereich

4
44

Gemeinde Oetzen
Gesundheit und Sport

Teilhaushalt
(Muster 8)

B. Teilergebnishaushalt

Erträge und Aufwendungen		Rechnungs- ergebnis des Vor-Vor- jahres	Ansatz des Vor- jahres	Ansatz des Haus- halts- jahres	Ansatz des ersten Jahres der mittel- fristigen Ergebnis- und Finanz- planung 2022 EUR	Ansatz des zweiten Jahres der mittel- fristigen Ergebnis- und Finanz- planung 2023 EUR	Ansatz des dritten Jahres der mittel- fristigen Ergebnis- und Finanz- planung 2024 EUR
1		2019 EUR	2020 EUR	2021 EUR	2022 EUR	2023 EUR	2024 EUR
1		2	3	4	5	6	7
Ordentliche Erträge		--	--	--	--	--	--
Ordentliche Aufwendungen		--	--	--	--	--	--
18.	Transferaufwendungen	1.600,00	1.600	1.600	1.600	1.600	1.600
20.	= Summe ordentliche Aufwendungen	1.600,00	1.600	1.600	1.600	1.600	1.600
21.	ordentliches Ergebnis (Summe ordentliche Erträge abzüglich Summe ordentliche Aufwendungen)	-1.600,00	-1.600	-1.600	-1.600	-1.600	-1.600
25.	Jahresergebnis (Saldo aus dem ordentlichen und dem außerordentlichen Ergebnis) Überschuss (+)/Fehlbetrag (-)	-1.600,00	-1.600	-1.600	-1.600	-1.600	-1.600
29.	Ergebnis unter Berücksichtigung der internen Leistungsbeziehungen	-1.600,00	-1.600	-1.600	-1.600	-1.600	-1.600



Teilhaushalt
(Muster 8)

C. Teilfinanzhaushalt

Einzahlungen und Auszahlungen		Rechnungs- ergebnis des Vor-Vor- jahres	Ansatz des Vor- jahres	Ansatz des Haus- halts- jahres	Verpflichtu- ngsemächt- igungen	Ansatz des ersten Jahres der mittel- fristigen Ergebnis- und Finanz- planung 2022 EUR	Ansatz des zweiten Jahres der mittel- fristigen Ergebnis- und Finanz- planung 2023 EUR	Ansatz des dritten Jahres der mittel- fristigen Ergebnis- und Finanz- planung 2024 EUR
1		2019 EUR	2020 EUR	2021 EUR	2021 EUR	2022 EUR	2023 EUR	2024 EUR
1		2	3	4	5	6	7	8
Einzahlungen aus laufender Verwaltungstätigkeit		--	--	--	--	--	--	--
Auszahlungen aus laufender Verwaltungstätigkeit								
15.	Transferauszahlungen	1.600,00	1.600	1.600	0	1.600	1.600	1.600
17.	= Summe der Auszahlungen aus laufender Verwaltungstätigkeit	1.600,00	1.600	1.600	0	1.600	1.600	1.600
18.	Saldo aus laufender Verwaltungstätigkeit (Summe der Einzahlungen abzüglich Summe der Auszahlungen aus laufender Verwaltungstätigkeit)	-1.600,00	-1.600	-1.600	0	-1.600	-1.600	-1.600
Einzahlungen für Investitionstätigkeit		--	--	--	--	--	--	--
Auszahlungen für Investitionstätigkeit		--	--	--	--	--	--	--
33.	Finanzmittel-Überschuss/-Fehlbetrag (Summen Zeile 18 und 32)	-1.600,00	-1.600	-1.600	0	-1.600	-1.600	-1.600
Ein-, Auszahlungen aus Finanzierungstätigkeit								
37.	Finanzmittelveränderung (Summe Zeile 33 und 36)	-1.600,00	-1.600	-1.600	0	-1.600	-1.600	-1.600



Gemeinde	4	Gemeinde Oetzen
Produktbereich	44	Gesundheit und Sport
Produktgruppe	442	Sportförderung
Produkt	44210	Förderung des Sport's
Kostenstelle	442100	Sportförderung

Teilhaushalt
(Muster 8)

B. Teilergebnishaushalt

Erträge und Aufwendungen		Rechnungs- ergebnis des Vor-Vor- jahres	Ansatz des Vor- jahres	Ansatz des Haus- halts- jahres	Ansatz des ersten Jahres der mittel- fristigen Ergebnis- und Finanz- planung 2022 EUR	Ansatz des zweiten Jahres der mittel- fristigen Ergebnis- und Finanz- planung 2023 EUR	Ansatz des dritten Jahres der mittel- fristigen Ergebnis- und Finanz- planung 2024 EUR
1		2019 EUR	2020 EUR	2021 EUR	2022 EUR	2023 EUR	2024 EUR
1		2	3	4	5	6	7
Ordentliche Erträge		--	--	--	--	--	--
Ordentliche Aufwendungen		--	--	--	--	--	--
18.	Transferaufwendungen	1.600,00	1.600	1.600	1.600	1.600	1.600
	43 180 00 Zusch.lfd.an übrige Bereiche	1.600,00	1.600	1.600	1.600	1.600	1.600
20.	= Summe ordentliche Aufwendungen	1.600,00	1.600	1.600	1.600	1.600	1.600
21.	ordentliches Ergebnis (Summe ordentliche Erträge abzüglich Summe ordentliche Aufwendungen)	-1.600,00	-1.600	-1.600	-1.600	-1.600	-1.600
25.	Jahresergebnis (Saldo aus dem ordentlichen und dem außerordentlichen Ergebnis) Überschuss (+)/Fehlbetrag (-)	-1.600,00	-1.600	-1.600	-1.600	-1.600	-1.600
29.	Ergebnis unter Berücksichtigung der internen Leistungsbeziehungen	-1.600,00	-1.600	-1.600	-1.600	-1.600	-1.600

Gemeinde	4	Gemeinde Oetzen
Produktbereich	44	Gesundheit und Sport
Produktgruppe	442	Sportförderung
Produkt	44210	Förderung des Sport's
Kostenstelle	442100	Sportförderung



Teilhaushalt (Muster 8)							
C. Teilfinanzhaushalt							
Einzahlungen und Auszahlungen	Rechnungs- ergebnis des Vor-Vor- jahres	Ansatz des Vor- jahres	Ansatz des Haus- halts- jahres	Verpflichtu- ngsemächti- gungen	Ansatz des ersten Jahres der mittel- fristigen Ergebnis- und Finanz- planung 2022 EUR	Ansatz des zweiten Jahres der mittel- fristigen Ergebnis- und Finanz- planung 2023 EUR	Ansatz des dritten Jahres der mittel- fristigen Ergebnis- und Finanz- planung 2024 EUR
1	2	3	4	5	6	7	8
Einzahlungen aus laufender Verwaltungstätigkeit	--	--	--	--	--	--	--
Auszahlungen aus laufender Verwaltungstätigkeit							
15. Transferauszahlungen	1.600,00	1.600	1.600	0	1.600	1.600	1.600
73 180 00 Zuschüsse lfd.Zwecke übrige Bereiche	1.600,00	1.600	1.600	0	1.600	1.600	1.600
17. = Summe der Auszahlungen aus laufender Verwaltungstätigkeit	1.600,00	1.600	1.600	0	1.600	1.600	1.600
18. Saldo aus laufender Verwaltungstätigkeit (Summe der Einzahlungen abzüglich Summe der Auszahlungen aus laufender Verwaltungstätigkeit)	-1.600,00	-1.600	-1.600	0	-1.600	-1.600	-1.600
Einzahlungen für Investitionstätigkeit	--	--	--	--	--	--	--
Auszahlungen für Investitionstätigkeit	--	--	--	--	--	--	--
33. Finanzmittel-Überschuss/-Fehlbetrag (Summen Zeile 18 und 32)	-1.600,00	-1.600	-1.600	0	-1.600	-1.600	-1.600
Ein-, Auszahlungen aus Finanzierungstätigkeit							
37. Finanzmittelveränderung (Summe Zeile 33 und 36)	-1.600,00	-1.600	-1.600	0	-1.600	-1.600	-1.600



Gemeinde
Produktbereich

4
45

Gemeinde Oetzen
Gestaltung der Umwelt

Teilhaushalt
(Muster 8)

B. Teilergebnishaushalt

Erträge und Aufwendungen		Rechnungs- ergebnis des Vor-Vor- jahres	Ansatz des Vor- jahres	Ansatz des Haus- halts- jahres	Ansatz des ersten Jahres der mittel- fristigen Ergebnis- und Finanz- planung 2022 EUR	Ansatz des zweiten Jahres der mittel- fristigen Ergebnis- und Finanz- planung 2023 EUR	Ansatz des dritten Jahres der mittel- fristigen Ergebnis- und Finanz- planung 2024 EUR
1		2019 EUR	2020 EUR	2021 EUR	2022 EUR	2023 EUR	2024 EUR
1		2	3	4	5	6	7
Ordentliche Erträge		--	--	--	--	--	--
3.	Auflösungserträge aus Sonderposten	86.176,32	78.900	80.200	80.900	80.900	80.900
5.	öffentlich-rechtliche Entgelte	400,00	300	300	300	300	300
6.	privatrechtliche Entgelte	0,00	1.400	1.400	1.400	1.400	1.400
11.	sonstige ordentliche Erträge	36.979,54	36.000	35.000	35.000	35.000	35.000
12.	= Summe ordentliche Erträge	123.555,86	116.600	116.900	117.600	117.600	117.600
Ordentliche Aufwendungen		--	--	--	--	--	--
15.	Aufwendungen für Sach- und Dienstleistungen	38.100,44	23.900	22.800	23.300	23.800	24.800
16.	Abschreibungen	118.198,72	112.700	113.000	113.000	115.000	115.000
18.	Transferaufwendungen	12.670,96	12.700	12.500	12.500	13.000	13.000
19.	sonstige ordentliche Aufwendungen	26.325,95	400	400	400	400	400
20.	= Summe ordentliche Aufwendungen	195.296,07	149.700	148.700	149.200	152.200	153.200
21.	ordentliches Ergebnis (Summe ordentliche Erträge abzüglich Summe ordentliche Aufwendungen)	-71.740,21	-33.100	-31.800	-31.600	-34.600	-35.600
25.	Jahresergebnis (Saldo aus dem ordentlichen und dem außerordentlichen Ergebnis) Überschuss (+)/Fehlbetrag (-)	-71.740,21	-33.100	-31.800	-31.600	-34.600	-35.600
29.	Ergebnis unter Berücksichtigung der internen Leistungsbeziehungen	-71.740,21	-33.100	-31.800	-31.600	-34.600	-35.600



Teilhaushalt (Muster 8)							
C. Teilfinanzhaushalt							
Einzahlungen und Auszahlungen	Rechnungs- ergebnis des Vor-Vor- jahres	Ansatz des Vor- jahres	Ansatz des Haus- halts- jahres	Verpflichtu- ngsemächt- igungen	Ansatz des ersten Jahres der mittel- fristigen Ergebnis- und Finanz- planung 2022 EUR	Ansatz des zweiten Jahres der mittel- fristigen Ergebnis- und Finanz- planung 2023 EUR	Ansatz des dritten Jahres der mittel- fristigen Ergebnis- und Finanz- planung 2024 EUR
1	2	3	4	5	6	7	8
Einzahlungen aus laufender Verwaltungstätigkeit	--	--	--	--	--	--	--
4. öffentlich-rechtliche Entgelte	425,00	300	300	0	300	300	300
5. privatrechtliche Entgelte	0,00	1.400	1.400	0	1.400	1.400	1.400
9. sonstige haushaltswirksame Einzahlungen	34.920,54	36.000	35.000	0	35.000	35.000	35.000
10. = Summe der Einzahlungen aus laufender Verwaltungstätigkeit	35.345,54	37.700	36.700	0	36.700	36.700	36.700
Auszahlungen aus laufender Verwaltungstätigkeit							
13. Auszahlungen für Sach- und Dienstleistungen und für den Erwerb geringwertige Vermögensgegenstände	38.107,05	23.900	22.800	0	23.300	23.800	24.800
15. Transferauszahlungen	12.670,96	12.700	12.500	0	12.500	13.000	13.000
16. sonstige haushaltswirksame Auszahlungen	34.652,97	400	400	0	400	400	400
17. = Summe der Auszahlungen aus laufender Verwaltungstätigkeit	85.430,98	37.000	35.700	0	36.200	37.200	38.200
18. Saldo aus laufender Verwaltungstätigkeit (Summe der Einzahlungen abzüglich Summe der Auszahlungen aus laufender Verwaltungstätigkeit)	-50.085,44	700	1.000	0	500	-500	-1.500
Einzahlungen für Investitionstätigkeit	--	--	--	--	--	--	--
19. Zuwendungen für Investitionstätigkeit	137.994,19	741.200	0	0	0	0	0
20. Beiträge u. ä. Entgelte für Investitionstätigkeit	25.670,86	109.500	0	0	0	0	0
24. = Summe der Einzahlungen für Investitionstätigkeit	163.665,05	850.700	0	0	0	0	0
Auszahlungen für Investitionstätigkeit	--	--	--	--	--	--	--
26. Baumaßnahmen	203.695,72	1.030.400	0	0	0	0	0
31. = Summe der Auszahlungen für Investitionstätigkeit	203.695,72	1.030.400	0	0	0	0	0
32. Saldo aus Investitionstätigkeit (Summe Einzahlungen abzüglich Summe Auszahlungen für Investitionstätigkeit)	-40.030,67	-179.700	0	0	0	0	0
33. Finanzmittel-Überschuss/-Fehlbetrag (Summen Zeile 18 und 32)	-90.116,11	-179.000	1.000	0	500	-500	-1.500
Ein-, Auszahlungen aus Finanzierungstätigkeit							
37. Finanzmittelveränderung (Summe Zeile 33 und 36)	-90.116,11	-179.000	1.000	0	500	-500	-1.500



Gemeinde
Produktbereich

4
45

Gemeinde Oetzen
Gestaltung der Umwelt

**Teilhaushalt
(Muster 8)**

D. Teilfinanzhaushalt oberhalb der Wertgrenze

Investitionsmaßnahmen oberhalb der festgelegten Wertgrenzen		Gesamt- investi- tions- summe EUR	Ansatz 2021 EUR	Bisher bereit- gestellt EUR	Verpflich- tungser- mächtigun- gen 2021 EUR	VE fällig 2022 EUR	VE fällig 2023 EUR	VE fällig 2024 EUR
1		2	3	4	5	6	7	8
Maßnahme								
WiWeg Im Dorfe/Rosengarten45410005								
Einzahlungen für Investitionstätigkeit:		--	--	--	--	--	--	--
1.	Zuwendungen für Investitionstätigkeit	178.100	0	178.100	0	0	0	0
6.	= Summe der Einzahlungen für Investitionstätigkeit	178.100	0	178.100	0	0	0	0
Auszahlungen für Investitionstätigkeit:		--	--	--	--	--	--	--
8.	Baumaßnahmen	244.000	0	244.000	0	0	0	0
13.	= Summe der Auszahlungen für Investitionstätigkeit	244.000	0	244.000	0	0	0	0
14.	= Saldo aus Investitionstätigkeit (Summe Einzahlungen abzüglich Summe Auszahlungen für Investitionstätigkeit)	-65.900	0	-65.900	0	0	0	0
WiWeg Dörmte- K 4845410006								
Einzahlungen für Investitionstätigkeit:		--	--	--	--	--	--	--
1.	Zuwendungen für Investitionstätigkeit	250.700	0	250.700	0	0	0	0
2.	Beiträge und ähnliche Entgelte für Investitionstätigkeit	37.000	0	37.000	0	0	0	0
6.	= Summe der Einzahlungen für Investitionstätigkeit	287.700	0	287.700	0	0	0	0
Auszahlungen für Investitionstätigkeit:		--	--	--	--	--	--	--
14.	= Saldo aus Investitionstätigkeit (Summe Einzahlungen abzüglich Summe Auszahlungen für Investitionstätigkeit)	287.700	0	287.700	0	0	0	0
WiWeg Süttorf45410007								
Einzahlungen für Investitionstätigkeit:		--	--	--	--	--	--	--
1.	Zuwendungen für Investitionstätigkeit	104.500	0	104.500	0	0	0	0
2.	Beiträge und ähnliche Entgelte für Investitionstätigkeit	15.400	0	15.400	0	0	0	0
6.	= Summe der Einzahlungen für Investitionstätigkeit	119.900	0	119.900	0	0	0	0
Auszahlungen für Investitionstätigkeit:		--	--	--	--	--	--	--
14.	= Saldo aus Investitionstätigkeit (Summe Einzahlungen abzüglich Summe Auszahlungen für Investitionstätigkeit)	119.900	0	119.900	0	0	0	0
WiWeg Dörmte-Oetzen45410008								
Einzahlungen für Investitionstätigkeit:		--	--	--	--	--	--	--
1.	Zuwendungen für Investitionstätigkeit	386.000	0	386.000	0	0	0	0
2.	Beiträge und ähnliche Entgelte für Investitionstätigkeit	57.100	0	57.100	0	0	0	0
6.	= Summe der Einzahlungen für Investitionstätigkeit	443.100	0	443.100	0	0	0	0
Auszahlungen für Investitionstätigkeit:		--	--	--	--	--	--	--
14.	= Saldo aus Investitionstätigkeit (Summe Einzahlungen abzüglich Summe Auszahlungen für Investitionstätigkeit)	443.100	0	443.100	0	0	0	0



Teilhaushalt (Muster 8)							
D. Teilfinanzhaushalt oberhalb der Wertgrenze							
Investitionsmaßnahmen oberhalb der festgelegten Wertgrenzen	Gesamt- investi- tions- summe	Ansatz	Bisher bereit- gestellt	Verpflich- tungser- mächtig- ungen	VE fällig	VE fällig	VE fällig
	EUR	2021 EUR	EUR	2021 EUR	2022 EUR	2023 EUR	2024 EUR
1	2	3	4	5	6	7	8
Grunderwerb Baugebiet Hofkoppel45410010							
Einzahlungen für Investitionstätigkeit:	--	--	--	--	--	--	--
Auszahlungen für Investitionstätigkeit:	--	--	--	--	--	--	--



Gemeinde	4
Produktbereich	45
Produktgruppe	451
Produkt	45110

Gemeinde Oetzen
Gestaltung der Umwelt
Räumliche Planung und Entwicklung
Räuml. Planungs- u. Entwicklungsmaßnahmen

Produktbeschreibung

Produktbereich: 51 Räumliche Planung und Entwicklung

Produktgruppe: 511 Räumliche Planungs- u.
Entwicklungsmaßnahmen

Produkt: 5110 Räumliche Planungs- u.
Entwicklungsmaßnahmen

Verantwortliche Organisationseinheit

Gemeinde Oetzen

Zielgruppe

EinwohnerInnen, Grundstückseigentümer, Investoren

Zugeordnete Kostenstellen

451100 Planung und Entwicklung, Erschließung

Rechtsbindungsgrad

Muss X Soll O Kann O

Verantwortliche Person/en

Gemeindedirektor

Kurzbeschreibung

Aufstellen, Ändern und Aufheben von Bauleitplänen und sonstigen Satzungen. Beteiligungen in der Landes- und regionalen Raumordnungsplanung sowie Gewährleistung einer geordneten städtebaulichen Entwicklung

Auftragsgrundlage

BauGB, NBauO, B-Pläne und sonstige eigene Satzungen, Beschlüsse des Rates, BauNVO, BNatSchG, RROP, NROP

Pflichtaufgaben

Ja

Freiwillige Aufgaben

Nein

Gemeinde	4	Gemeinde Oetzen
Produktbereich	45	Gestaltung der Umwelt
Produktgruppe	451	Räumliche Planung und Entwicklung
Produkt	45110	Räuml. Planungs-u. Entwicklungsmaßnahmen
Kostenstelle	451100	Planung und Entwicklung



Teilhaushalt (Muster 8)						
B. Teilergebnishaushalt						
Erträge und Aufwendungen	Rechnungs- ergebnis des Vor-Vor- jahres	Ansatz des Vor- jahres	Ansatz des Haus- halts- jahres	Ansatz des ersten Jahres der mittel- fristigen Ergebnis- und Finanz- planung 2022 EUR	Ansatz des zweiten Jahres der mittel- fristigen Ergebnis- und Finanz- planung 2023 EUR	Ansatz des dritten Jahres der mittel- fristigen Ergebnis- und Finanz- planung 2024 EUR
1	2	3	4	5	6	7
Ordentliche Erträge	--	--	--	--	--	--
5. öffentlich-rechtliche Entgelte	400,00	300	300	300	300	300
33 110 00 Verwaltungsgebühren	400,00	300	300	300	300	300
12. = Summe ordentliche Erträge	400,00	300	300	300	300	300
Ordentliche Aufwendungen	--	--	--	--	--	--
19. sonstige ordentliche Aufwendungen	22.063,23	300	300	300	300	300
44 310 00 Geschäftsaufwendungen	22.063,23	300	300	300	300	300
20. = Summe ordentliche Aufwendungen	22.063,23	300	300	300	300	300
21. ordentliches Ergebnis (Summe ordentliche Erträge abzüglich Summe ordentliche Aufwendungen)	-21.663,23	0	0	0	0	0
25. Jahresergebnis (Saldo aus dem ordentlichen und dem außerordentlichen Ergebnis) Überschuss (+)/Fehlbetrag (-)	-21.663,23	0	0	0	0	0
29. Ergebnis unter Berücksichtigung der internen Leistungsbeziehungen	-21.663,23	0	0	0	0	0



Gemeinde	4	Gemeinde Oetzen
Produktbereich	45	Gestaltung der Umwelt
Produktgruppe	451	Räumliche Planung und Entwicklung
Produkt	45110	Räuml. Planungs-u. Entwicklungsmaßnahmen
Kostenstelle	451100	Planung und Entwicklung

Teilhaushalt
(Muster 8)

C. Teilfinanzhaushalt

Einzahlungen und Auszahlungen		Rechnungs- ergebnis des Vor-Vor- jahres	Ansatz des Vor- jahres	Ansatz des Haus- halts- jahres	Verpflichtu- ngsermächt- igungen	Ansatz des ersten Jahres der mittel- fristigen Ergebnis- und Finanz- planung 2022 EUR	Ansatz des zweiten Jahres der mittel- fristigen Ergebnis- und Finanz- planung 2023 EUR	Ansatz des dritten Jahres der mittel- fristigen Ergebnis- und Finanz- planung 2024 EUR
		2019 EUR	2020 EUR	2021 EUR	2021 EUR			
1		2	3	4	5	6	7	8
Einzahlungen aus laufender Verwaltungstätigkeit		--	--	--	--	--	--	--
4.	öffentlich-rechtliche Entgelte	425,00	300	300	0	300	300	300
	63 110 00 Verwaltungsgebühren	425,00	300	300	0	300	300	300
10.	= Summe der Einzahlungen aus laufender Verwaltungstätigkeit	425,00	300	300	0	300	300	300
Auszahlungen aus laufender Verwaltungstätigkeit								
16.	sonstige haushaltwirksame Auszahlungen	22.063,23	300	300	0	300	300	300
	74 310 00 Geschäftsauszahlungen	22.063,23	300	300	0	300	300	300
17.	= Summe der Auszahlungen aus laufender Verwaltungstätigkeit	22.063,23	300	300	0	300	300	300
18.	Saldo aus laufender Verwaltungstätigkeit (Summe der Einzahlungen abzüglich Summe der Auszahlungen aus laufender Verwaltungstätigkeit)	-21.638,23	0	0	0	0	0	0
Einzahlungen für Investitionstätigkeit		--	--	--	--	--	--	--
Auszahlungen für Investitionstätigkeit		--	--	--	--	--	--	--
33.	Finanzmittel-Überschuss/-Fehlbetrag (Summen Zeile 18 und 32)	-21.638,23	0	0	0	0	0	0
Ein-, Auszahlungen aus Finanzierungstätigkeit								
37.	Finanzmittelveränderung (Summe Zeile 33 und 36)	-21.638,23	0	0	0	0	0	0

Gemeinde	4	Gemeinde Oetzen
Produktbereich	45	Gestaltung der Umwelt
Produktgruppe	453	Ver- und Entsorgung
Produkt	45310	Konzessionsabgabe



Produktbeschreibung

Produktbereich: 53 Ver- und Entsorgung

Produktgruppe: 531 Konzessionsabgabe

Produkt: 5310 Konzessionsabgabe

Verantwortliche Organisationseinheit

Gemeinde Oetzen

Zielgruppe

Verwaltung

Zugeordnete Kostenstellen

453100 Konzessionsabgabe

Rechtsbindungsgrad

Muss X Soll O Kann O

Verantwortliche Person/en

Bürgermeister

Kurzbeschreibung

Konzession

Abwicklung von Finanzangelegenheiten

Auftragsgrundlage

Konzessionsverträge

Pflichtaufgaben

Ja

Freiwillige Aufgaben

Nein



Gemeinde	4	Gemeinde Oetzen
Produktbereich	45	Gestaltung der Umwelt
Produktgruppe	453	Ver- und Entsorgung
Produkt	45310	Konzessionsabgabe
Kostenstelle	453100	Konzessionsabgabe

Teilhaushalt
(Muster 8)

B. Teilergebnishaushalt

Erträge und Aufwendungen		Rechnungs- ergebnis des Vor-Vor- jahres	Ansatz des Vor- jahres	Ansatz des Haus- halts- jahres	Ansatz des ersten Jahres der mittel- fristigen Ergebnis- und Finanz- planung 2022 EUR	Ansatz des zweiten Jahres der mittel- fristigen Ergebnis- und Finanz- planung 2023 EUR	Ansatz des dritten Jahres der mittel- fristigen Ergebnis- und Finanz- planung 2024 EUR
1		2019 EUR	2020 EUR	2021 EUR	2022 EUR	2023 EUR	2024 EUR
1		2	3	4	5	6	7
Ordentliche Erträge		--	--	--	--	--	--
11.	sonstige ordentliche Erträge	36.979,54	36.000	35.000	35.000	35.000	35.000
	35 110 00 Konzessionsabgaben	36.979,54	36.000	35.000	35.000	35.000	35.000
12.	= Summe ordentliche Erträge	36.979,54	36.000	35.000	35.000	35.000	35.000
Ordentliche Aufwendungen		--	--	--	--	--	--
21.	ordentliches Ergebnis (Summe ordentliche Erträge abzüglich Summe ordentliche Aufwendungen)	36.979,54	36.000	35.000	35.000	35.000	35.000
25.	Jahresergebnis (Saldo aus dem ordentlichen und dem außerordentlichen Ergebnis) Überschuss (+)/Fehlbetrag (-)	36.979,54	36.000	35.000	35.000	35.000	35.000
29.	Ergebnis unter Berücksichtigung der internen Leistungsbeziehungen	36.979,54	36.000	35.000	35.000	35.000	35.000

Gemeinde	4	Gemeinde Oetzen
Produktbereich	45	Gestaltung der Umwelt
Produktgruppe	453	Ver- und Entsorgung
Produkt	45310	Konzessionsabgabe
Kostenstelle	453100	Konzessionsabgabe



Teilhaushalt (Muster 8)								
C. Teilfinanzhaushalt								
Einzahlungen und Auszahlungen		Rechnungs- ergebnis des Vor-Vor- jahres	Ansatz des Vor- jahres	Ansatz des Haus- halts- jahres	Verpflichtu- ngsemächti- gungen	Ansatz des ersten Jahres der mittel- fristigen Ergebnis- und Finanz- planung 2022 EUR	Ansatz des zweiten Jahres der mittel- fristigen Ergebnis- und Finanz- planung 2023 EUR	Ansatz des dritten Jahres der mittel- fristigen Ergebnis- und Finanz- planung 2024 EUR
1		2019 EUR	2020 EUR	2021 EUR	2021 EUR	2022 EUR	2023 EUR	2024 EUR
2		3	4	5	6	7	8	
Einzahlungen aus laufender Verwaltungstätigkeit		--	--	--	--	--	--	--
9.	sonstige haushaltswirksame Einzahlungen	34.920,54	36.000	35.000	0	35.000	35.000	35.000
	65 110 00 Konzessionsabgaben	34.920,54	36.000	35.000	0	35.000	35.000	35.000
10.	= Summe der Einzahlungen aus laufender Verwaltungstätigkeit	34.920,54	36.000	35.000	0	35.000	35.000	35.000
Auszahlungen aus laufender Verwaltungstätigkeit								
18.	Saldo aus laufender Verwaltungstätigkeit (Summe der Einzahlungen abzüglich Summe der Auszahlungen aus laufender Verwaltungstätigkeit)	34.920,54	36.000	35.000	0	35.000	35.000	35.000
Einzahlungen für Investitionstätigkeit		--	--	--	--	--	--	--
Auszahlungen für Investitionstätigkeit		--	--	--	--	--	--	--
33.	Finanzmittel-Überschuss/-Fehlbetrag (Summen Zeile 18 und 32)	34.920,54	36.000	35.000	0	35.000	35.000	35.000
Ein-, Auszahlungen aus Finanzierungstätigkeit								
37.	Finanzmittelveränderung (Summe Zeile 33 und 36)	34.920,54	36.000	35.000	0	35.000	35.000	35.000



Gemeinde	4	Gemeinde Oetzen
Produktbereich	45	Gestaltung der Umwelt
Produktgruppe	454	Verkehrsflächen und -anlagen
Produkt	45410	Gemeindestraßen

Produktbeschreibung

Produktbereich: 54 Verkehrsflächen und -anlagen

Produktgruppe: 541 Gemeindestraßen

Produkt: 5410 Gemeindestraßen

Verantwortliche Organisationseinheit

Gemeinde Oetzen

Zielgruppe

EinwohnerInnen, Straßenverkehrsteilnehmer

Zugeordnete Kostenstellen

454100 Gemeindestraßen

Rechtsbindungsgrad

Muss X Soll O Kann O

Verantwortliche Person/en

Gemeindedirektor

Kurzbeschreibung

Neu- und Ausbau sowie Unterhaltung von Straßen- und Verkehrsflächen einschließlich der Spielplätze

Auftragsgrundlage

BauGB, NbauO, NStrG, NKAG, Beschlüsse des Rates, eigene Pflegestandards, Förderrichtlinien, Satzungen, VOB, technische Regelwerke

Pflichtaufgaben

Ja

Freiwillige Aufgaben

Nein

Gemeinde	4	Gemeinde Oetzen
Produktbereich	45	Gestaltung der Umwelt
Produktgruppe	454	Verkehrsflächen und -anlagen
Produkt	45410	Gemeindestraßen
Kostenstelle	454100	Gemeindestraßen



Teilhaushalt (Muster 8)							
B. Teilergebnishaushalt							
Erträge und Aufwendungen		Rechnungs- ergebnis des Vor-Vor- jahres	Ansatz des Vor- jahres	Ansatz des Haus- halts- jahres	Ansatz des ersten Jahres der mittel- fristigen Ergebnis- und Finanz- planung 2022	Ansatz des zweiten Jahres der mittel- fristigen Ergebnis- und Finanz- planung 2023	Ansatz des dritten Jahres der mittel- fristigen Ergebnis- und Finanz- planung 2024
		2019 EUR	2020 EUR	2021 EUR	2022 EUR	2023 EUR	2024 EUR
1		2	3	4	5	6	7
Ordentliche Erträge		--	--	--	--	--	--
3.	Auflösungserträge aus Sonderposten	77.971,32	73.000	74.300	75.000	75.000	75.000
	31 610 00 Auflösg. SoPo a. Investitionszuwendungen	37.977,19	34.500	35.000	35.000	35.000	35.000
	33 710 00 Ertr. aus Aufl. SoPo f. Beiträge u. ä. Entg.	39.994,13	38.500	39.300	40.000	40.000	40.000
6.	privatrechtliche Entgelte	0,00	1.400	1.400	1.400	1.400	1.400
	34 110 00 Mieten und Pachten	0,00	1.400	1.400	1.400	1.400	1.400
12. = Summe ordentliche Erträge		77.971,32	74.400	75.700	76.400	76.400	76.400
Ordentliche Aufwendungen		--	--	--	--	--	--
15.	Aufwendungen für Sach- und Dienstleistungen	31.000,25	12.600	13.800	13.800	13.800	13.800
	42 120 00 Unterhaltung sonst. unbewegl. Vermögen	30.160,71	12.000	13.000	13.000	13.000	13.000
	42 210 00 Unterhaltung bewegliches Vermögen	787,54	500	500	500	500	500
	42 220 00 Erwerb geringwertig. Vermögensgegenständ e	0,00	0	200	200	200	200
	42 510 00 Haltung von Fahrzeugen	52,00	100	100	100	100	100
16.	Abschreibungen	111.008,72	105.500	105.800	105.800	107.800	107.800
	47 113 00 Abschreibungen auf Gebäude	6.489,00	6.500	6.500	6.500	6.500	6.500
	47 114 00 Abschreibungen a. d. Infrastrukturvermögen	103.223,72	97.700	98.000	98.000	100.000	100.000
	47 115 00 Abschr. a. Maschinen u. technische Anlagen	1.012,00	1.000	1.000	1.000	1.000	1.000
	47 116 00 Abschreibungen auf Fahrzeuge	224,00	200	200	200	200	200
	47 118 00 Auflösung Sammelposten	60,00	100	100	100	100	100
19.	sonstige ordentliche Aufwendungen	4.262,72	100	100	100	100	100
	44 310 00 Geschäftsaufwendungen	115,17	100	100	100	100	100
	44 520 00 Erstatt. lfd. Verwalt. Gemeinden (GV)	4.147,55	0	0	0	0	0
20. = Summe ordentliche Aufwendungen		146.271,69	118.200	119.700	119.700	121.700	121.700
21. ordentliches Ergebnis (Summe ordentliche Erträge abzüglich Summe ordentliche Aufwendungen)		-68.300,37	-43.800	-44.000	-43.300	-45.300	-45.300
25. Jahresergebnis (Saldo aus dem ordentlichen und dem außerordentlichen Ergebnis) Überschuss (+)/Fehlbetrag (-)		-68.300,37	-43.800	-44.000	-43.300	-45.300	-45.300
29. Ergebnis unter Berücksichtigung der internen Leistungsbeziehungen		-68.300,37	-43.800	-44.000	-43.300	-45.300	-45.300



Gemeinde	4	Gemeinde Oetzen
Produktbereich	45	Gestaltung der Umwelt
Produktgruppe	454	Verkehrsflächen und -anlagen
Produkt	45410	Gemeindestraßen
Kostenstelle	454100	Gemeindestraßen

Teilhaushalt (Muster 8)

C. Teilfinanzhaushalt

Einzahlungen und Auszahlungen		Rechnungs- ergebnis des Vor-Vor- jahres	Ansatz des Vor- jahres	Ansatz des Haus- halts- jahres	Verpflichtu- ngsermächt- igungen	Ansatz des ersten Jahres der mittel- fristigen Ergebnis- und Finanz- planung 2022 EUR	Ansatz des zweiten Jahres der mittel- fristigen Ergebnis- und Finanz- planung 2023 EUR	Ansatz des dritten Jahres der mittel- fristigen Ergebnis- und Finanz- planung 2024 EUR
		2019 EUR	2020 EUR	2021 EUR	2021 EUR			
1		2	3	4	5	6	7	8
Einzahlungen aus laufender Verwaltungstätigkeit		--	--	--	--	--	--	--
5.	privatrechtliche Entgelte	0,00	1.400	1.400	0	1.400	1.400	1.400
	64 110 00 Mieten und Pachten	0,00	1.400	1.400	0	1.400	1.400	1.400
10.	= Summe der Einzahlungen aus laufender Verwaltungstätigkeit	0,00	1.400	1.400	0	1.400	1.400	1.400
Auszahlungen aus laufender Verwaltungstätigkeit								
13.	Auszahlungen für Sach- und Dienstleistungen und für den Erwerb geringwertige Vermögensgegenstände	31.245,76	12.600	13.800	0	13.800	13.800	13.800
	72 120 00 Unterhaltung sonst.unbewegl.Vermögen	30.411,40	12.000	13.000	0	13.000	13.000	13.000
	72 210 00 Unterhaltung des beweglichen Vermögens	782,36	500	500	0	500	500	500
	72 220 00 Erwerb geringw.Vermögensgegenstände	0,00	0	200	0	200	200	200
	72 510 00 Haltung von Fahrzeugen	52,00	100	100	0	100	100	100
16.	sonstige haushaltwirksame Auszahlungen	12.589,74	100	100	0	100	100	100
	74 310 00 Geschäftsauszahlungen	58,90	100	100	0	100	100	100
	74 520 00 Erstattungen f.Dritte Gemeinden (GV)	12.530,84	0	0	0	0	0	0
17.	= Summe der Auszahlungen aus laufender Verwaltungstätigkeit	43.835,50	12.700	13.900	0	13.900	13.900	13.900
18.	Saldo aus laufender Verwaltungstätigkeit (Summe der Einzahlungen abzüglich Summe der Auszahlungen aus laufender Verwaltungstätigkeit)	-43.835,50	-11.300	-12.500	0	-12.500	-12.500	-12.500
Einzahlungen für Investitionstätigkeit		--	--	--	--	--	--	--
19.	Zuwendungen für Investitionstätigkeit	129.322,19	741.200	0	0	0	0	0
	68 110 00 Investitionszuweisungen Land	129.322,19	741.200	0	0	0	0	0
20.	Beiträge u. ä. Entgelte für Investitionstätigkeit	25.670,86	109.500	0	0	0	0	0
	68 910 00 Beiträge und ähnliche Entgelte	25.670,86	109.500	0	0	0	0	0
24.	= Summe der Einzahlungen für Investitionstätigkeit	154.993,05	850.700	0	0	0	0	0
Auszahlungen für Investitionstätigkeit		--	--	--	--	--	--	--
26.	Baumaßnahmen	203.695,72	1.030.400	0	0	0	0	0
	78 710 00 Auszahlungen für Hochbaumaßnahmen	0,00	15.000	0	0	0	0	0
	78 720 00 Auszahlungen für Tiefbaumaßnahmen	203.695,72	1.015.400	0	0	0	0	0
31.	= Summe der Auszahlungen für Investitionstätigkeit	203.695,72	1.030.400	0	0	0	0	0

Gemeinde	4	Gemeinde Oetzen
Produktbereich	45	Gestaltung der Umwelt
Produktgruppe	454	Verkehrsflächen und -anlagen
Produkt	45410	Gemeindestraßen
Kostenstelle	454100	Gemeindestraßen



Teilhaushalt
(Muster 8)

C. Teilfinanzhaushalt

Einzahlungen und Auszahlungen		Rechnungs- ergebnis des Vor-Vor- jahres	Ansatz des Vor- jahres	Ansatz des Haus- halts- jahres	Verpflichtu- ngsemäch- tigungen	Ansatz des ersten Jahres der mittel- fristigen Ergebnis- und Finanz- planung 2022 EUR	Ansatz des zweiten Jahres der mittel- fristigen Ergebnis- und Finanz- planung 2023 EUR	Ansatz des dritten Jahres der mittel- fristigen Ergebnis- und Finanz- planung 2024 EUR
		2019 EUR	2020 EUR	2021 EUR	2021 EUR			
1		2	3	4	5	6	7	8
32.	Saldo aus Investitionstätigkeit (Summe Einzahlungen abzüglich Summe Auszahlungen für Investitionstätigkeit	-48.702,67	-179.700	0	0	0	0	0
33.	Finanzmittel-Überschuss/-Fehlbetrag (Summen Zeile 18 und 32)	-92.538,17	-191.000	-12.500	0	-12.500	-12.500	-12.500
Ein-, Auszahlungen aus Finanzierungstätigkeit								
37.	Finanzmittelveränderung (Summe Zeile 33 und 36)	-92.538,17	-191.000	-12.500	0	-12.500	-12.500	-12.500



Gemeinde	4	Gemeinde Oetzen
Produktbereich	45	Gestaltung der Umwelt
Produktgruppe	454	Verkehrsflächen und -anlagen
Produkt	45450	Straßenbeleuchtung/Winterdienst

Produktbeschreibung

Produktbereich: 54 Verkehrsflächen und -anlagen

Produktgruppe: 545 Straßenreinigung/Straßenbeleuchtung

Produkt: 5450 Straßenreinigung/Straßenbeleuchtung

Verantwortliche Organisationseinheit

Gemeinde Oetzen

Zielgruppe

EinwohnerInnen, Grundstückseigentümer, Verkehrsteilnehmer

Pflichtaufgaben

Ja

Freiwillige Aufgaben

Nein

Verantwortliche Person/en

Gemeindedirektor

Kurzbeschreibung

Vorhalten und Unterhaltung von Einrichtungen der Straßenbeleuchtung, ordnungsgemäße Durchführung der Straßenreinigung und des Winterdienste

Zugeordnete Kostenstellen

454500 Straßenbeleuchtung

454510 Winterdienst

Rechtsbindungsgrad

Muss X Soll O Kann O

Gemeinde	4	Gemeinde Oetzen
Produktbereich	45	Gestaltung der Umwelt
Produktgruppe	454	Verkehrsflächen und -anlagen
Produkt	45450	Straßenbeleuchtung/Winterdienst
Kostenstelle	454500	Straßenbeleuchtung



Teilhaushalt (Muster 8)						
B. Teilergebnishaushalt						
Erträge und Aufwendungen	Rechnungs- ergebnis des Vor-Vor- jahres 2019 EUR	Ansatz des Vor- jahres 2020 EUR	Ansatz des Haus- halts- jahres 2021 EUR	Ansatz des ersten Jahres der mittel- fristigen Ergebnis- und Finanz- planung 2022 EUR	Ansatz des zweiten Jahres der mittel- fristigen Ergebnis- und Finanz- planung 2023 EUR	Ansatz des dritten Jahres der mittel- fristigen Ergebnis- und Finanz- planung 2024 EUR
1	2	3	4	5	6	7
Ordentliche Erträge	--	--	--	--	--	--
3. Auflösungserträge aus Sonderposten	8.205,00	5.900	5.900	5.900	5.900	5.900
31 610 00 Auflösg. SoPo	7.436,00	5.100	5.100	5.100	5.100	5.100
a. Investitionszuwendungen						
33 710 00 Ertr. aus Aufl. SoPo f. Beiträge u. ä. Entg.	769,00	800	800	800	800	800
12. = Summe ordentliche Erträge	8.205,00	5.900	5.900	5.900	5.900	5.900
Ordentliche Aufwendungen	--	--	--	--	--	--
15. Aufwendungen für Sach- und Dienstleistungen	5.924,87	8.300	7.000	7.000	7.500	8.000
42 120 00 Unterhaltung	1.404,35	2.000	2.000	2.000	2.000	2.000
sonst. unbewegl. Vermögen						
42 710 00 Besond. Verwaltungs- / Betriebsaufwendungen	4.520,52	6.300	5.000	5.000	5.500	6.000
16. Abschreibungen	7.190,00	7.200	7.200	7.200	7.200	7.200
47 114 00 Abschreibungen a. d. Infrastrukturvermögen	7.190,00	7.200	7.200	7.200	7.200	7.200
20. = Summe ordentliche Aufwendungen	13.114,87	15.500	14.200	14.200	14.700	15.200
21. ordentliches Ergebnis (Summe ordentliche Erträge abzüglich Summe ordentliche Aufwendungen)	-4.909,87	-9.600	-8.300	-8.300	-8.800	-9.300
25. Jahresergebnis (Saldo aus dem ordentlichen und dem außerordentlichen Ergebnis) Überschuss (+)/Fehlbetrag (-)	-4.909,87	-9.600	-8.300	-8.300	-8.800	-9.300
29. Ergebnis unter Berücksichtigung der internen Leistungsbeziehungen	-4.909,87	-9.600	-8.300	-8.300	-8.800	-9.300



Gemeinde	4	Gemeinde Oetzen
Produktbereich	45	Gestaltung der Umwelt
Produktgruppe	454	Verkehrsflächen und -anlagen
Produkt	45450	Straßenbeleuchtung/Winterdienst
Kostenstelle	454500	Straßenbeleuchtung

Teilhaushalt (Muster 8)

C. Teilfinanzhaushalt

Einzahlungen und Auszahlungen		Rechnungs- ergebnis des Vor-Vor- jahres	Ansatz des Vor- jahres	Ansatz des Haus- halts- jahres	Verpflichtu- ngsermächt- igungen	Ansatz des ersten Jahres der mittel- fristigen Ergebnis- und Finanz- planung 2022 EUR	Ansatz des zweiten Jahres der mittel- fristigen Ergebnis- und Finanz- planung 2023 EUR	Ansatz des dritten Jahres der mittel- fristigen Ergebnis- und Finanz- planung 2024 EUR
		2019 EUR	2020 EUR	2021 EUR	2021 EUR			
1		2	3	4	5	6	7	8
Einzahlungen aus laufender Verwaltungstätigkeit		--	--	--	--	--	--	--
Auszahlungen aus laufender Verwaltungstätigkeit								
13.	Auszahlungen für Sach- und Dienstleistungen und für den Erwerb geringwertige Vermögensgegenstände	5.182,80	8.300	7.000	0	7.000	7.500	8.000
	72 120 00 Unterhaltung sonst.unbewegl.Vermögen	1.404,35	2.000	2.000	0	2.000	2.000	2.000
	72 710 00 Besondere Verwaltg.-/Betriebsauszahlg.	3.778,45	6.300	5.000	0	5.000	5.500	6.000
17.	= Summe der Auszahlungen aus laufender Verwaltungstätigkeit	5.182,80	8.300	7.000	0	7.000	7.500	8.000
18.	Saldo aus laufender Verwaltungstätigkeit (Summe der Einzahlungen abzüglich Summe der Auszahlungen aus laufender Verwaltungstätigkeit)	-5.182,80	-8.300	-7.000	0	-7.000	-7.500	-8.000
Einzahlungen für Investitionstätigkeit		--	--	--	--	--	--	--
19.	Zuwendungen für Investitionstätigkeit	8.672,00	0	0	0	0	0	0
	68 170 00 Invest.zuschüsse private Unternehmen	8.672,00	0	0	0	0	0	0
24.	= Summe der Einzahlungen für Investitionstätigkeit	8.672,00	0	0	0	0	0	0
Auszahlungen für Investitionstätigkeit		--	--	--	--	--	--	--
32.	Saldo aus Investitionstätigkeit (Summe Einzahlungen abzüglich Summe Auszahlungen für Investitionstätigkeit)	8.672,00	0	0	0	0	0	0
33.	Finanzmittel-Überschuss/-Fehlbetrag (Summen Zeile 18 und 32)	3.489,20	-8.300	-7.000	0	-7.000	-7.500	-8.000
Ein-, Auszahlungen aus Finanzierungstätigkeit								
37.	Finanzmittelveränderung (Summe Zeile 33 und 36)	3.489,20	-8.300	-7.000	0	-7.000	-7.500	-8.000

Gemeinde	4	Gemeinde Oetzen
Produktbereich	45	Gestaltung der Umwelt
Produktgruppe	454	Verkehrsflächen und -anlagen
Produkt	45450	Straßenbeleuchtung/Winterdienst
Kostenstelle	454510	Winterdienst



Teilhaushalt (Muster 8) B. Teilergebnishaushalt						
Erträge und Aufwendungen	Rechnungs- ergebnis des Vor-Vor- jahres 2019 EUR	Ansatz des Vor- jahres 2020 EUR	Ansatz des Haus- halts- jahres 2021 EUR	Ansatz des ersten Jahres der mittel- fristigen Ergebnis- und Finanz- planung 2022 EUR	Ansatz des zweiten Jahres der mittel- fristigen Ergebnis- und Finanz- planung 2023 EUR	Ansatz des dritten Jahres der mittel- fristigen Ergebnis- und Finanz- planung 2024 EUR
1	2	3	4	5	6	7
Ordentliche Erträge	--	--	--	--	--	--
Ordentliche Aufwendungen	--	--	--	--	--	--
15. Aufwendungen für Sach- und Dienstleistungen	329,55	2.000	1.000	1.500	1.500	2.000
42 410 00 Bewirtschaft. Grundstücke, baul.Anlagen	329,55	2.000	1.000	1.500	1.500	2.000
20. = Summe ordentliche Aufwendungen	329,55	2.000	1.000	1.500	1.500	2.000
21. ordentliches Ergebnis (Summe ordentliche Erträge abzüglich Summe ordentliche Aufwendungen)	-329,55	-2.000	-1.000	-1.500	-1.500	-2.000
25. Jahresergebnis (Saldo aus dem ordentlichen und dem außerordentlichen Ergebnis) Überschuss (+)/Fehlbetrag (-)	-329,55	-2.000	-1.000	-1.500	-1.500	-2.000
29. Ergebnis unter Berücksichtigung der internen Leistungsbeziehungen	-329,55	-2.000	-1.000	-1.500	-1.500	-2.000



Gemeinde	4	Gemeinde Oetzen
Produktbereich	45	Gestaltung der Umwelt
Produktgruppe	454	Verkehrsflächen und -anlagen
Produkt	45450	Straßenbeleuchtung/Winterdienst
Kostenstelle	454510	Winterdienst

Teilhaushalt (Muster 8)

C. Teilfinanzhaushalt

Einzahlungen und Auszahlungen		Rechnungs- ergebnis des Vor-Vor- jahres	Ansatz des Vor- jahres	Ansatz des Haus- halts- jahres	Verpflichtu- ngsermächt- igungen	Ansatz des ersten Jahres der mittel- fristigen Ergebnis- und Finanz- planung 2022 EUR	Ansatz des zweiten Jahres der mittel- fristigen Ergebnis- und Finanz- planung 2023 EUR	Ansatz des dritten Jahres der mittel- fristigen Ergebnis- und Finanz- planung 2024 EUR
		2019 EUR	2020 EUR	2021 EUR	2021 EUR			
1		2	3	4	5	6	7	8
Einzahlungen aus laufender Verwaltungstätigkeit		--	--	--	--	--	--	--
Auszahlungen aus laufender Verwaltungstätigkeit								
13.	Auszahlungen für Sach- und Dienstleistungen und für den Erwerb geringwertige Vermögensgegenstände	376,84	2.000	1.000	0	1.500	1.500	2.000
	72 410 00 Bewirtschaftung Grundstücke, baul. Anlagen	376,84	2.000	1.000	0	1.500	1.500	2.000
17.	= Summe der Auszahlungen aus laufender Verwaltungstätigkeit	376,84	2.000	1.000	0	1.500	1.500	2.000
18.	Saldo aus laufender Verwaltungstätigkeit (Summe der Einzahlungen abzüglich Summe der Auszahlungen aus laufender Verwaltungstätigkeit)	-376,84	-2.000	-1.000	0	-1.500	-1.500	-2.000
Einzahlungen für Investitionstätigkeit		--	--	--	--	--	--	--
Auszahlungen für Investitionstätigkeit		--	--	--	--	--	--	--
33.	Finanzmittel-Überschuss/-Fehlbetrag (Summen Zeile 18 und 32)	-376,84	-2.000	-1.000	0	-1.500	-1.500	-2.000
Ein-, Auszahlungen aus Finanzierungstätigkeit								
37.	Finanzmittelveränderung (Summe Zeile 33 und 36)	-376,84	-2.000	-1.000	0	-1.500	-1.500	-2.000

Gemeinde	4	Gemeinde Oetzen
Produktbereich	45	Gestaltung der Umwelt
Produktgruppe	455	Natur-und Landschaftspflege
Produkt	45520	Unterhaltung Wasserläufe



Produktbeschreibung

Produktbereich: 55 Natur- und Landschaftspflege

Produktgruppe: 552 Unterhaltung Wasserläufe

Produkt: 5520 Unterhaltung Wasserläufe

Verantwortliche Organisationseinheit

Gemeinde Oetzen

Auftragsgrundlage

Nds. Wassergesetz, Satzung Wabo

Pflichtaufgaben

Ja

Freiwillige Aufgaben

Nein

Verantwortliche Person/en

Bürgermeister

Kurzbeschreibung

Wasserläufe

Zugeordnete Kostenstellen

455200 Wasserläufe

Rechtsbindungsgrad

Muss X Soll O Kann O



Gemeinde	4	Gemeinde Oetzen
Produktbereich	45	Gestaltung der Umwelt
Produktgruppe	455	Natur-und Landschaftspflege
Produkt	45520	Unterhaltung Wasserläufe
Kostenstelle	455200	Wasserläufe

Teilhaushalt
(Muster 8)

B. Teilergebnishaushalt

Erträge und Aufwendungen		Rechnungs- ergebnis des Vor-Vor- jahres	Ansatz des Vor- jahres	Ansatz des Haus- halts- jahres	Ansatz des ersten Jahres der mittel- fristigen Ergebnis- und Finanz- planung 2022 EUR	Ansatz des zweiten Jahres der mittel- fristigen Ergebnis- und Finanz- planung 2023 EUR	Ansatz des dritten Jahres der mittel- fristigen Ergebnis- und Finanz- planung 2024 EUR
1		2019 EUR	2020 EUR	2021 EUR	2022 EUR	2023 EUR	2024 EUR
		2	3	4	5	6	7
Ordentliche Erträge		--	--	--	--	--	--
Ordentliche Aufwendungen		--	--	--	--	--	--
15.	Aufwendungen für Sach- und Dienstleistungen	845,77	1.000	1.000	1.000	1.000	1.000
	42 120 00 Unterhaltung sonst.unbewegl.Vermögen	845,77	1.000	1.000	1.000	1.000	1.000
18.	Transferaufwendungen	12.670,96	12.700	12.500	12.500	13.000	13.000
	43 130 00 Zuweis.lfd.an Zweckverb.u.dgl.	0,00	12.700	0	0	0	0
	43 180 00 Zusch.lfd.an übrige Bereiche	12.670,96	0	12.500	12.500	13.000	13.000
20.	= Summe ordentliche Aufwendungen	13.516,73	13.700	13.500	13.500	14.000	14.000
21.	ordentliches Ergebnis (Summe ordentliche Erträge abzüglich Summe ordentliche Aufwendungen)	-13.516,73	-13.700	-13.500	-13.500	-14.000	-14.000
25.	Jahresergebnis (Saldo aus dem ordentlichen und dem außerordentlichen Ergebnis) Überschuss (+)/Fehlbetrag (-)	-13.516,73	-13.700	-13.500	-13.500	-14.000	-14.000
29.	Ergebnis unter Berücksichtigung der internen Leistungsbeziehungen	-13.516,73	-13.700	-13.500	-13.500	-14.000	-14.000

Gemeinde	4	Gemeinde Oetzen
Produktbereich	45	Gestaltung der Umwelt
Produktgruppe	455	Natur-und Landschaftspflege
Produkt	45520	Unterhaltung Wasserläufe
Kostenstelle	455200	Wasserläufe



Teilhaushalt (Muster 8)							
C. Teilfinanzhaushalt							
Einzahlungen und Auszahlungen	Rechnungs- ergebnis des Vor-Vor- jahres	Ansatz des Vor- jahres	Ansatz des Haus- halts- jahres	Verpflichtu- ngsemäch- tigungen	Ansatz des ersten Jahres der mittel- fristigen Ergebnis- und Finanz- planung 2022 EUR	Ansatz des zweiten Jahres der mittel- fristigen Ergebnis- und Finanz- planung 2023 EUR	Ansatz des dritten Jahres der mittel- fristigen Ergebnis- und Finanz- planung 2024 EUR
1	2	3	4	5	6	7	8
Einzahlungen aus laufender Verwaltungstätigkeit	--	--	--	--	--	--	--
Auszahlungen aus laufender Verwaltungstätigkeit							
13. Auszahlungen für Sach- und Dienstleistungen und für den Erwerb geringwertige Vermögensgegenstände	1.301,65	1.000	1.000	0	1.000	1.000	1.000
72 120 00 Unterhaltung sonst.unbewegl.Vermögen	1.301,65	1.000	1.000	0	1.000	1.000	1.000
15. Transferauszahlungen	12.670,96	12.700	12.500	0	12.500	13.000	13.000
73 130 00 Zuweis.lfd.Zwecke Zweckverbände u.dgl.	0,00	12.700	0	0	0	0	0
73 180 00 Zuschüsse lfd.Zwecke übrige Bereiche	12.670,96	0	12.500	0	12.500	13.000	13.000
17. = Summe der Auszahlungen aus laufender Verwaltungstätigkeit	13.972,61	13.700	13.500	0	13.500	14.000	14.000
18. Saldo aus laufender Verwaltungstätigkeit (Summe der Einzahlungen abzüglich Summe der Auszahlungen aus laufender Verwaltungstätigkeit)	-13.972,61	-13.700	-13.500	0	-13.500	-14.000	-14.000
Einzahlungen für Investitionstätigkeit	--	--	--	--	--	--	--
Auszahlungen für Investitionstätigkeit	--	--	--	--	--	--	--
33. Finanzmittel-Überschuss/-Fehlbetrag (Summen Zeile 18 und 32)	-13.972,61	-13.700	-13.500	0	-13.500	-14.000	-14.000
Ein-, Auszahlungen aus Finanzierungstätigkeit							
37. Finanzmittelveränderung (Summe Zeile 33 und 36)	-13.972,61	-13.700	-13.500	0	-13.500	-14.000	-14.000



Gemeinde
Produktbereich

4
46

Gemeinde Oetzen
Zentrale Finanzleistungen

Teilhaushalt
(Muster 8)

B. Teilergebnishaushalt

Erträge und Aufwendungen		Rechnungs- ergebnis des Vor-Vor- jahres	Ansatz des Vor- jahres	Ansatz des Haus- halts- jahres	Ansatz des ersten Jahres der mittel- fristigen Ergebnis- und Finanz- planung 2022 EUR	Ansatz des zweiten Jahres der mittel- fristigen Ergebnis- und Finanz- planung 2023 EUR	Ansatz des dritten Jahres der mittel- fristigen Ergebnis- und Finanz- planung 2024 EUR
1		2019 EUR	2020 EUR	2021 EUR	2022 EUR	2023 EUR	2024 EUR
1		2	3	4	5	6	7
Ordentliche Erträge		--	--	--	--	--	--
1.	Steuern und ähnliche Abgaben	912.794,84	896.800	872.800	883.000	891.000	897.000
8.	Zinsen und ähnliche Finanzerträge	924,00	0	0	0	0	0
11.	sonstige ordentliche Erträge	1.817,02	0	0	0	0	0
12.	= Summe ordentliche Erträge	915.535,86	896.800	872.800	883.000	891.000	897.000
Ordentliche Aufwendungen		--	--	--	--	--	--
16.	Abschreibungen	3.765,85	0	0	0	0	0
17.	Zinsen und ähnliche Aufwendungen	12.396,78	11.200	11.700	11.700	11.500	11.500
18.	Transferaufwendungen	621.480,00	611.400	602.200	605.000	611.000	612.000
19.	sonstige ordentliche Aufwendungen	59,71	0	100	100	100	100
20.	= Summe ordentliche Aufwendungen	637.702,34	622.600	614.000	616.800	622.600	623.600
21.	ordentliches Ergebnis (Summe ordentliche Erträge abzüglich Summe ordentliche Aufwendungen)	277.833,52	274.200	258.800	266.200	268.400	273.400
25.	Jahresergebnis (Saldo aus dem ordentlichen und dem außerordentlichen Ergebnis) Überschuss (+)/Fehlbetrag (-)	277.833,52	274.200	258.800	266.200	268.400	273.400
29.	Ergebnis unter Berücksichtigung der internen Leistungsbeziehungen	277.833,52	274.200	258.800	266.200	268.400	273.400



Teilhaushalt
(Muster 8)

C. Teilfinanzhaushalt

Einzahlungen und Auszahlungen		Rechnungs- ergebnis des Vor-Vor- jahres	Ansatz des Vor- jahres	Ansatz des Haus- halts- jahres	Verpflichtu- ngsemächt- igungen	Ansatz des ersten Jahres der mittel- fristigen Ergebnis- und Finanz- planung 2022 EUR	Ansatz des zweiten Jahres der mittel- fristigen Ergebnis- und Finanz- planung 2023 EUR	Ansatz des dritten Jahres der mittel- fristigen Ergebnis- und Finanz- planung 2024 EUR
		2019 EUR	2020 EUR	2021 EUR	2021 EUR			
1		2	3	4	5	6	7	8
Einzahlungen aus laufender Verwaltungstätigkeit		--	--	--	--	--	--	--
1.	Steuern und ähnliche Abgaben	919.867,09	896.800	872.800	0	883.000	891.000	897.000
7.	Zinsen und ähnliche Einzahlungen	924,00	0	0	0	0	0	0
9.	sonstige haushaltswirksame Einzahlungen	997,75	0	0	0	0	0	0
10.	= Summe der Einzahlungen aus laufender Verwaltungstätigkeit	921.788,84	896.800	872.800	0	883.000	891.000	897.000
Auszahlungen aus laufender Verwaltungstätigkeit								
14.	Zinsen und ähnliche Auszahlungen	11.995,13	11.200	11.700	0	11.700	11.500	11.500
15.	Transferauszahlungen	586.960,00	611.400	602.200	0	605.000	611.000	612.000
16.	sonstige haushaltswirksame Auszahlungen	374,20	0	100	0	100	100	100
17.	= Summe der Auszahlungen aus laufender Verwaltungstätigkeit	599.329,33	622.600	614.000	0	616.800	622.600	623.600
18.	Saldo aus laufender Verwaltungstätigkeit (Summe der Einzahlungen abzüglich Summe der Auszahlungen aus laufender Verwaltungstätigkeit)	322.459,51	274.200	258.800	0	266.200	268.400	273.400
Einzahlungen für Investitionstätigkeit		--	--	--	--	--	--	--
Auszahlungen für Investitionstätigkeit		--	--	--	--	--	--	--
33.	Finanzmittel-Überschuss/-Fehlbetrag (Summen Zeile 18 und 32)	322.459,51	274.200	258.800	0	266.200	268.400	273.400
Ein-, Auszahlungen aus Finanzierungstätigkeit								
34.	Einzahlungen; Aufnahme Von Kediten und inneren Darlehen für Investitionstätigkeit	0,00	150.000	0	0	0	0	0
35.	Auszahlungen; Tilgung von Kediten und Rückzahlung von inneren Darlehen für Investitionstätigkeit	5.412,97	5.600	5.700	0	5.700	5.800	5.800
36.	Saldo aus Finanzierungstätigkeit	-5.412,97	144.400	-5.700	0	-5.700	-5.800	-5.800
37.	Finanzmittelveränderung (Summe Zeile 33 und 36)	317.046,54	418.600	253.100	0	260.500	262.600	267.600



Gemeinde	4	Gemeinde Oetzen
Produktbereich	46	Zentrale Finanzleistungen
Produktgruppe	461	Allgemeine Finanzwirtschaft
Produkt	46110	Steuern, allgemeine Zuweisungen, allgemeine Umlagen

Produktbeschreibung

Produktbereich: 61 Allgemeine Finanzwirtschaft

Produktgruppe: 611 Steuern, allgemeine Zuweisungen, allgemeine Umlagen

Produkt: 6110 Steuern, allgemeine Zuweisungen, allgemeine Umlagen

Verantwortliche Organisationseinheit

Gemeinde Oetzen

Zielgruppe

Gemeinderat, Gesamtverwaltung

Zugeordnete Kostenstellen

461100 Steuern, Zuweisungen und Umlagen

Rechtsbindungsgrad

Muss X Soll O Kann O

Verantwortliche Person/en

Frau Krüger

Kurzbeschreibung

Zentrale Finanzdienstleistungen und allgemeine Finanzwirtschaft

Auftragsgrundlage

Beschlüsse des Rates und des Verwaltungsausschusses, BGB, GemHKVO, NKG, NKAG, AO, Grundsteuergesetz, Gewerbesteuergesetz, Satzungen, Verordnungen und Ausführungsbestimmungen

Pflichtaufgaben

Ja

Freiwillige Aufgaben

Nein

Gemeinde	4	Gemeinde Oetzen
Produktbereich	46	Zentrale Finanzleistungen
Produktgruppe	461	Allgemeine Finanzwirtschaft
Produkt	46110	Steuern,allgemeine Zuweisungen,allgemeine Umlagen
Kostenstelle	461100	Steuern, Zuweisungen, Umlagen



Teilhaushalt (Muster 8)							
B. Teilergebnishaushalt							
Erträge und Aufwendungen		Rechnungs- ergebnis des Vor-Vor- jahres	Ansatz des Vor- jahres	Ansatz des Haus- halts- jahres	Ansatz des ersten Jahres der mittel- fristigen Ergebnis- und Finanz- planung 2022 EUR	Ansatz des zweiten Jahres der mittel- fristigen Ergebnis- und Finanz- planung 2023 EUR	Ansatz des dritten Jahres der mittel- fristigen Ergebnis- und Finanz- planung 2024 EUR
1		2019 EUR	2020 EUR	2021 EUR	2022 EUR	2023 EUR	2024 EUR
1		2	3	4	5	6	7
Ordentliche Erträge		--	--	--	--	--	--
1.	Steuern und ähnliche Abgaben	912.794,84	896.800	872.800	883.000	891.000	897.000
	30 110 00 Grundsteuer A	55.571,69	60.000	62.000	62.000	59.000	59.000
	30 120 00 Grundsteuer B	142.842,40	153.000	154.000	154.000	154.000	154.000
	30 130 00 Gewerbesteuer	211.965,75	194.000	194.000	194.000	195.000	195.000
	30 210 00 Gemeindeanteil an der Einkommensteuer	454.057,00	445.000	421.000	435.000	445.000	450.000
	30 220 00 Gemeindeanteil an der Umsatzsteuer	40.114,00	37.000	34.000	30.000	30.000	31.000
	30 320 00 Hundesteuer	8.244,00	7.800	7.800	8.000	8.000	8.000
8.	Zinsen und ähnliche Finanzerträge	924,00	0	0	0	0	0
	36 910 00 Verzinsung v.Steuernachforderungen	924,00	0	0	0	0	0
11.	sonstige ordentliche Erträge	168,16	0	0	0	0	0
	35 831 00 Ertr.a.Aufl./Herabs.v.Wertb.a.Fordg.	168,16	0	0	0	0	0
12.	= Summe ordentliche Erträge	913.887,00	896.800	872.800	883.000	891.000	897.000
Ordentliche Aufwendungen		--	--	--	--	--	--
16.	Abschreibungen	3.765,85	0	0	0	0	0
	47 211 11 Abschr. a.Ford.wg.Uneinbringlichk.(EWB)	3.765,85	0	0	0	0	0
17.	Zinsen und ähnliche Aufwendungen	316,00	0	0	0	0	0
	45 920 00 Verzinsung von Steuerstattungen	316,00	0	0	0	0	0
18.	Transferaufwendungen	621.480,00	611.400	602.200	605.000	611.000	612.000
	43 410 00 Gewerbesteuerumlage	34.323,00	26.000	30.800	31.000	31.000	32.000
	43 721 00 Kreisumlage, Regionsumlage	370.913,00	371.100	360.900	362.000	365.000	365.000
	43 722 00 Samtgemeindeumlage	216.244,00	214.300	210.500	212.000	215.000	215.000
20.	= Summe ordentliche Aufwendungen	625.561,85	611.400	602.200	605.000	611.000	612.000
21.	ordentliches Ergebnis (Summe ordentliche Erträge abzüglich Summe ordentliche Aufwendungen)	288.325,15	285.400	270.600	278.000	280.000	285.000
25.	Jahresergebnis (Saldo aus dem ordentlichen und dem außerordentlichen Ergebnis) Überschuss (+)/Fehlbetrag (-)	288.325,15	285.400	270.600	278.000	280.000	285.000
29.	Ergebnis unter Berücksichtigung der internen Leistungsbeziehungen	288.325,15	285.400	270.600	278.000	280.000	285.000



Gemeinde	4	Gemeinde Oetzen
Produktbereich	46	Zentrale Finanzleistungen
Produktgruppe	461	Allgemeine Finanzwirtschaft
Produkt	46110	Steuern, allgemeine Zuweisungen, allgemeine Umlagen
Kostenstelle	461100	Steuern, Zuweisungen, Umlagen

Teilhaushalt
(Muster 8)

C. Teilfinanzhaushalt

Einzahlungen und Auszahlungen		Rechnungs- ergebnis des Vor-Vor- jahres	Ansatz des Vor- jahres	Ansatz des Haus- halts- jahres	Verpflichtu- ngsermächt- igungen	Ansatz des ersten Jahres der mittel- fristigen Ergebnis- und Finanz- planung 2022 EUR	Ansatz des zweiten Jahres der mittel- fristigen Ergebnis- und Finanz- planung 2023 EUR	Ansatz des dritten Jahres der mittel- fristigen Ergebnis- und Finanz- planung 2024 EUR
		2019 EUR	2020 EUR	2021 EUR	2021 EUR			
1		2	3	4	5	6	7	8
Einzahlungen aus laufender Verwaltungstätigkeit		--	--	--	--	--	--	--
1.	Steuern und ähnliche Abgaben	919.867,09	896.800	872.800	0	883.000	891.000	897.000
	60 110 00 Grundsteuer A	54.601,62	60.000	62.000	0	62.000	59.000	59.000
	60 120 00 Grundsteuer B	140.370,13	153.000	154.000	0	154.000	154.000	154.000
	60 130 00 Gewerbesteuer	219.880,34	194.000	194.000	0	194.000	195.000	195.000
	60 210 00 Gemeindeanteil an der Einkommensteuer	456.797,00	445.000	421.000	0	435.000	445.000	450.000
	60 220 00 Gemeindeanteil an der Umsatzsteuer	40.114,00	37.000	34.000	0	30.000	30.000	31.000
	60 320 00 Hundesteuer	8.104,00	7.800	7.800	0	8.000	8.000	8.000
7.	Zinsen und ähnliche Einzahlungen	924,00	0	0	0	0	0	0
	66 910 00 Verzinsung v. Steuernachforderungen	924,00	0	0	0	0	0	0
10.	= Summe der Einzahlungen aus laufender Verwaltungstätigkeit	920.791,09	896.800	872.800	0	883.000	891.000	897.000
Auszahlungen aus laufender Verwaltungstätigkeit								
15.	Transferauszahlungen	586.960,00	611.400	602.200	0	605.000	611.000	612.000
	73 410 00 Gewerbesteuerumlage	30.303,00	26.000	30.800	0	31.000	31.000	32.000
	73 721 00 Kreisumlage, Regionsumlage	352.913,00	371.100	360.900	0	362.000	365.000	365.000
	73 722 00 Samtgemeindeumlage	203.744,00	214.300	210.500	0	212.000	215.000	215.000
16.	sonstige haushaltwirksame Auszahlungen	316,00	0	0	0	0	0	0
	74 820 00 Säumniszuschläge	316,00	0	0	0	0	0	0
17.	= Summe der Auszahlungen aus laufender Verwaltungstätigkeit	587.276,00	611.400	602.200	0	605.000	611.000	612.000
18.	Saldo aus laufender Verwaltungstätigkeit (Summe der Einzahlungen abzüglich Summe der Auszahlungen aus laufender Verwaltungstätigkeit)	333.515,09	285.400	270.600	0	278.000	280.000	285.000
Einzahlungen für Investitionstätigkeit		--	--	--	--	--	--	--
Auszahlungen für Investitionstätigkeit		--	--	--	--	--	--	--
33.	Finanzmittel-Überschuss/-Fehlbetrag (Summen Zeile 18 und 32)	333.515,09	285.400	270.600	0	278.000	280.000	285.000
Ein-, Auszahlungen aus Finanzierungstätigkeit								
37.	Finanzmittelveränderung (Summe Zeile 33 und 36)	333.515,09	285.400	270.600	0	278.000	280.000	285.000

Gemeinde	4	Gemeinde Oetzen
Produktbereich	46	Zentrale Finanzleistungen
Produktgruppe	461	Allgemeine Finanzwirtschaft
Produkt	46120	Sonstige allgemeine Finanzwirtschaft



Produktbeschreibung

Produktbereich: 61 Allgemeine Finanzwirtschaft

Produktgruppe: 612 Sonstige allgemeine Finanzwirtschaft

Produkt: 6120 Sonstige allgemeine Finanzwirtschaft

Verantwortliche Organisationseinheit

Gemeinde Oetzen

Zielgruppe

Gesamtverwaltung, Gemeinderat

Zugeordnete Kostenstellen

461200 Sonstige Finanzwirtschaft

Rechtsbindungsgrad

Muss X Soll O Kann O

Verantwortliche Person/en

Herr Musik

Kurzbeschreibung

In diesem Produkt werden alle nicht einzelnen Produkten zuzuordnenden Erträge und Aufwendungen zentral gebucht und verwaltet. Es handelt sich in erster Linie um allgemeine Finanzzuweisungen und Umlagen, sowie Steuern, Beiträge und Gebühren.

Auftragsgrundlage

Bundes- und Landesrecht, Verordnung, örtliche Satzungsrecht

Pflichtaufgaben

Ja

Freiwillige Aufgaben

Nein



Gemeinde	4	Gemeinde Oetzen
Produktbereich	46	Zentrale Finanzleistungen
Produktgruppe	461	Allgemeine Finanzwirtschaft
Produkt	46120	Sonstige allgemeine Finanzwirtschaft
Kostenstelle	461200	Sonstige Finanzwirtschaft

Teilhaushalt (Muster 8)

B. Teilergebnishaushalt

Erträge und Aufwendungen		Rechnungs- ergebnis des Vor-Vor- jahres	Ansatz des Vor- jahres	Ansatz des Haus- halts- jahres	Ansatz des ersten Jahres der mittel- fristigen Ergebnis- und Finanz- planung 2022 EUR	Ansatz des zweiten Jahres der mittel- fristigen Ergebnis- und Finanz- planung 2023 EUR	Ansatz des dritten Jahres der mittel- fristigen Ergebnis- und Finanz- planung 2024 EUR
1		2019 EUR	2020 EUR	2021 EUR	2022 EUR	2023 EUR	2024 EUR
1		2	3	4	5	6	7
Ordentliche Erträge		--	--	--	--	--	--
11.	sonstige ordentliche Erträge	1.648,86	0	0	0	0	0
	35 620 00 Säumniszuschläge	1.648,86	0	0	0	0	0
12.	= Summe ordentliche Erträge	1.648,86	0	0	0	0	0
Ordentliche Aufwendungen		--	--	--	--	--	--
17.	Zinsen und ähnliche Aufwendungen	12.080,78	11.200	11.700	11.700	11.500	11.500
	45 120 00 Zinsaufwendungen an Gemeinden (GV)	149,17	0	0	0	0	0
	45 170 00 Zinsaufwendungen an Kreditinstitute	11.400,03	11.200	11.200	11.200	11.000	11.000
	45 210 00 Zinsaufwendungen für Liquiditätskredite	531,58	0	500	500	500	500
19.	sonstige ordentliche Aufwendungen	59,71	0	100	100	100	100
	44 310 00 Geschäftsaufwendungen	59,71	0	100	100	100	100
20.	= Summe ordentliche Aufwendungen	12.140,49	11.200	11.800	11.800	11.600	11.600
21.	ordentliches Ergebnis (Summe ordentliche Erträge abzüglich Summe ordentliche Aufwendungen)	-10.491,63	-11.200	-11.800	-11.800	-11.600	-11.600
25.	Jahresergebnis (Saldo aus dem ordentlichen und dem außerordentlichen Ergebnis) Überschuss (+)/Fehlbetrag (-)	-10.491,63	-11.200	-11.800	-11.800	-11.600	-11.600
29.	Ergebnis unter Berücksichtigung der internen Leistungsbeziehungen	-10.491,63	-11.200	-11.800	-11.800	-11.600	-11.600

Gemeinde	4	Gemeinde Oetzen
Produktbereich	46	Zentrale Finanzleistungen
Produktgruppe	461	Allgemeine Finanzwirtschaft
Produkt	46120	Sonstige allgemeine Finanzwirtschaft
Kostenstelle	461200	Sonstige Finanzwirtschaft



Teilhaushalt (Muster 8)							
C. Teilfinanzhaushalt							
Einzahlungen und Auszahlungen	Rechnungs- ergebnis des Vor-Vor- jahres	Ansatz des Vor- jahres	Ansatz des Haus- halts- jahres	Verpflichtu- ngsemäch- tigungen	Ansatz des ersten Jahres der mittel- fristigen Ergebnis- und Finanz- planung 2022 EUR	Ansatz des zweiten Jahres der mittel- fristigen Ergebnis- und Finanz- planung 2023 EUR	Ansatz des dritten Jahres der mittel- fristigen Ergebnis- und Finanz- planung 2024 EUR
	2019 EUR	2020 EUR	2021 EUR	2021 EUR			
1	2	3	4	5	6	7	8
Einzahlungen aus laufender Verwaltungstätigkeit	--	--	--	--	--	--	--
9. sonstige haushaltswirksame Einzahlungen	997,75	0	0	0	0	0	0
65 620 00 Säumniszuschläge u.ä.	997,75	0	0	0	0	0	0
10. = Summe der Einzahlungen aus laufender Verwaltungstätigkeit	997,75	0	0	0	0	0	0
Auszahlungen aus laufender Verwaltungstätigkeit							
14. Zinsen und ähnliche Auszahlungen	11.995,13	11.200	11.700	0	11.700	11.500	11.500
75 120 00 Zinsauszahlungen an Gemeinden (GV)	63,52	0	0	0	0	0	0
75 170 00 Zinsauszahlungen an Kreditinstitute	11.400,03	11.200	11.200	0	11.200	11.000	11.000
75 210 00 Zinsauszahlungen f. Liquiditätskredite	531,58	0	500	0	500	500	500
16. sonstige haushaltswirksame Auszahlungen	58,20	0	100	0	100	100	100
74 310 00 Geschäftsauszahlungen	58,20	0	100	0	100	100	100
17. = Summe der Auszahlungen aus laufender Verwaltungstätigkeit	12.053,33	11.200	11.800	0	11.800	11.600	11.600
18. Saldo aus laufender Verwaltungstätigkeit (Summe der Einzahlungen abzüglich Summe der Auszahlungen aus laufender Verwaltungstätigkeit)	-11.055,58	-11.200	-11.800	0	-11.800	-11.600	-11.600
Einzahlungen für Investitionstätigkeit	--	--	--	--	--	--	--
Auszahlungen für Investitionstätigkeit	--	--	--	--	--	--	--
33. Finanzmittel-Überschuss/-Fehlbetrag (Summen Zeile 18 und 32)	-11.055,58	-11.200	-11.800	0	-11.800	-11.600	-11.600
Ein-, Auszahlungen aus Finanzierungstätigkeit							
34. Einzahlungen; Aufnahme Von Kediten und inneren Darlehen für Investitionstätigkeit	0,00	150.000	0	0	0	0	0
69 272 00 Inv.Kr.Kred.In. Lz 1-5J.Euro-W.	0,00	150.000	0	0	0	0	0
35. Auszahlungen; Tilgung von Kediten und Rückzahlung von inneren Darlehen für Investitionstätigkeit	5.412,97	5.600	5.700	0	5.700	5.800	5.800
79 272 00 Tilg.In.Kr.Kred.In. Lz 1-5 J.EUR	0,00	0	5.700	0	5.700	5.800	5.800
79 273 00 Tilg.In.Kr.Kred.In. Lz >5 J.EUR	5.412,97	5.600	0	0	0	0	0
36. Saldo aus Finanzierungstätigkeit	-5.412,97	144.400	-5.700	0	-5.700	-5.800	-5.800
37. Finanzmittelveränderung (Summe Zeile 33 und 36)	-16.468,55	133.200	-17.500	0	-17.500	-17.400	-17.400

Schuldenübersicht Gemeinde Oetzen 2021
--

Darlehensgeber	Ursprungsbetrag	Stand 01.01.2021	Zugang	Tilgung	Stand 31.12.2021	Zinsen	Zinssatz %	Zinsfest- schreibung bis
Sparkasse Uelzen								
6255088509	430.000,00 €	382.785,93 €	0,00 €	5.736,15 €	377.049,78 €	11.076,85 €	2,91	30.09.2021
		382.785,93 €	- €	5.736,15 €	377.049,78 €	11.076,85 €		

BILANZ

Gemeinde Oetzen
Rosche

zum

AKTIVA

31. Dezember 2019

PASSIVA

	EUR	Geschäftsjahr EUR	Vorjahr EUR		EUR	Geschäftsjahr EUR	Vorjahr EUR
1. Immaterielles Vermögen				1. Nettoposition			
2. Sachvermögen				1.1 Basis-Reinvermögen			
2.1 Unbebaute Grundstücke und grundstücksgleiche Rechte	304.310,68		312.100,68	1.1.1 Reinvermögen		1.954.041,49	1.441.155,32
2.2 Bebaute Grundstücke und grundstücksgleiche Rechte	793.293,10		701.828,10	1.2 Rücklagen			
2.3 Infrastrukturvermögen	2.350.038,72		2.341.123,72	1.2.1 Rücklagen aus Überschüssen des ordentlichen Ergebnisses	0,00		456.257,70
2.4 Bauten auf fremden Grundstücken	55.186,00		61.675,00	1.2.2 Rücklagen aus Überschüssen des außerordentlichen Ergebnisses	0,00		3.554,16
2.6 Maschinen und technische Anlagen, Fahrzeuge	2.978,00		4.214,00			0,00	459.811,86
2.7 Betriebs- und Geschäftsausstattung, Pflanzen und Tiere	11.140,00		13.992,00	1.3 Jahresergebnis			
		3.516.946,50	3.434.933,50	1.3.2 Jahresüberschuss		53.516,76	38.311,31
3. Finanzvermögen				1.4 Sonderposten			
3.6 Öffentlich-rechtliche Forderungen	11.632,56		12.167,34	1.4.1 Investitionszuweisungen uns -zuschüsse	677.590,07		591.370,07
3.7 Forderungen aus Transferleistungen	4.302,38		9.012,38	1.4.2 Beiträge und ähnliche Entgelte	425.498,93	1.103.089,00	442.290,93
3.8 Sonstige privatrechtliche Forderungen	508,01		115,50				1.033.661,00
		16.442,95	21.295,22	2. Schulden			
4. Liquide Mittel		97.715,42	795,56	2.1 Geldschulden			
				2.1.2 Verbindlichkeiten aus Krediten für Investitionen	388.358,15		393.771,12
Übertrag		3.631.104,87	3.457.024,28	Übertrag	388.358,15	3.110.647,25	3.366.710,61

BILANZ

Gemeinde Oetzen
Rosche

zum

AKTIVA

31. Dezember 2019

PASSIVA

	EUR	Geschäftsjahr EUR	Vorjahr EUR		EUR	Geschäftsjahr EUR	Vorjahr EUR
Übertrag		3.631.104,87	3.457.024,28	Übertrag	388.358,15	3.110.647,25	3.366.710,61 393.771,12
				2.1.3 Liquiditätskredite	0,00	388.358,15	46.036,97 439.808,09
				2.3 Verbindlichkeiten aus Lieferungen und Leistungen		8.460,39	13.986,58
				2.4 Transferverbindlichkeiten			
				2.4.1 Finanzausgleich- verbindlichkeiten	6.425,00		3.414,00
				2.4.2 Verbindlichkeiten aus Zuweisungen und Zuschüssen für laufende Zwecke	27.334,09	33.759,09	23.905,19 27.319,19
				2.5 Sonstige Verbindlichkeiten			
				2.5.1 Durchlaufende Posten			
				2.5.1.3 Sonstige durchlaufende Posten	50.148,09		148,09
				2.5.4 Andere sonstige Verbindlichkeiten	6.541,34	56.689,43	0,00 148,09
Übertrag		3.631.104,87	3.457.024,28	Übertrag		3.597.914,31	3.454.201,44

BILANZ

Gemeinde Oetzen
Rosche

zum

AKTIVA

31. Dezember 2019

PASSIVA

	EUR	Geschäftsjahr EUR	Vorjahr EUR		EUR	Geschäftsjahr EUR	Vorjahr EUR
Übertrag		3.631.104,87	3.457.024,28	Übertrag		3.597.914,31	3.454.201,44
				3. Rückstellungen			
				3.6 Rückstellungen im Rahmen des Finanzausgleichs und von Steuerschuldverhältnissen	30.500,00		0,00
				3.8 Andere Rückstellungen	2.500,00		2.500,00
						33.000,00	2.500,00
				4. Passive Rechnungs- abgrenzung		190,56	322,84
		<u>3.631.104,87</u>	<u>3.457.024,28</u>			<u>3.631.104,87</u>	<u>3.457.024,28</u>
		<u><u>3.631.104,87</u></u>	<u><u>3.457.024,28</u></u>			<u><u>3.631.104,87</u></u>	<u><u>3.457.024,28</u></u>