

Haushaltssatzung
und
Haushaltsplan
2024



Gemeinde Stoetze

Inhaltsverzeichnis

6 Gemeinde Stoetze	1
Deckblatt 2024	1
Haushaltssatzung 2024	4
Vorbericht	6
Investitionen Vorbericht Haushalt 2024 Anlage 1	12
Investitionsprogramm 2024 Anlage 2	13
Gesamtergebnishaushalt	14
Gesamtfinanzhaushalt	15
61 Zentrale Verwaltung	16
61111 Gemeindeorgane (örtl./überörtl) BGM, Rat, VA	17
611110 Gemeindeorgane	19
61113 Einrichtungen für die gesamte Verwaltung	20
611130 Verwaltung allgemein	22
61118 Gebäudemanagement	23
611180 Gebäudemanagement Verwaltung	25
62 Schule und Kultur	26
62810 Sonstige Kulturpflege, Musikpflege	28
628100 Heimat- u. Kulturpflege	31
63 Soziales und Jugend	34
63650 Kinder in Tageseinrichtungen/Tagespflege	36
636500 Kindergarten	39
63660 Einrichtungen der Jugendarbeit	41
636600 Jugendzentrum	43
63661 Spielplätze	44
636610 Spielplätze	46
64 Gesundheit und Sport	48
64210 Förderung des Sport's	49
642100 Sportförderung	50
65 Gestaltung der Umwelt	51
65110 Planung und Entwicklung	52
651100 Planung und Entwicklung	54
65310 Konzessionsabgabe	55
653100 Konzessionsabgabe	57
65410 Gemeindestraßen	58
654100 Gemeindestraßen	60
65450 Straßenbeleuchtung/Winterdienst	61
654500 Straßenbeleuchtung	63
654510 Winterdienst	64
65520 Unterhaltung Wasserläufe	65
655200 Wasserläufe	67
66 Zentrale Finanzleistungen	68
66110 Steuern,allgemeine Zuweisungen,allgemeine Umlagen	69
661100 Steuern, Zuweisungen, Umlagen	71
66120 Sonstige allgemeine Finanzwirtschaft	72
661200 Sonstige Finanzwirtschaft	74
6 Gemeinde Stoetze	75
Bilanz 2021	75
Übersicht Verpflichtungsermächtigungen 2024	78
Übersicht über den vorraussichtlichen Stand der Schulden 2024	79
Vorabdotierung 2024	80

Produktübersicht 2024	81
Übersicht Ergebnishaushalt	82
Übersicht Finanzhaushalt	84

Haushaltssatzung der Gemeinde Stoetze für das Haushaltsjahr 2024

Aufgrund § 112 Niedersächsisches Kommunalverfassungsgesetz (NKomVG) in der zur Zeit gültigen Fassung hat der Rat der Gemeinde Stoetze in seiner Sitzung am 08.03.2024 folgende Haushaltssatzung beschlossen:

§ 1

Der Haushaltsplan für das Haushaltsjahr 2024 wird

1. Im Ergebnishaushalt

mit dem jeweiligen Gesamtbetrag

1.1	der ordentlichen Erträge auf	759.600,00 €
1.2	der ordentlichen Aufwendungen auf	788.300,00 €
1.3	der außerordentlichen Erträge auf	0,00 €
1.4	der außerordentlichen Aufwendungen auf	0,00 €

2. Im Finanzhaushalt

mit dem jeweiligen Gesamtbetrag

2.1	der Einzahlungen auf	642.000,00 €
2.2	der Auszahlungen auf	729.000,00 €

festgesetzt; von den Einzahlungen und Auszahlungen entfallen

2.1.1	auf Einzahlungen aus laufender Verwaltungstätigkeit	642.000,00 €
2.2.1	auf Auszahlungen aus laufender Verwaltungstätigkeit	721.000,00 €
2.1.2	auf Einzahlungen für Investitionen	0,00 €
2.2.2	auf Auszahlungen für Investitionen	8.000,00 €
2.1.3	auf Einzahlungen für Finanzierungstätigkeit	0,00 €
2.2.3	auf Auszahlungen für Finanzierungstätigkeit	0,00 €

§ 2

Der Gesamtbetrag der vorgesehenen Kreditaufnahmen für Investitionen und Investitionsförderungsmaßnahmen (Kreditermächtigung) wird auf 0,00 € festgesetzt.

§ 3

Verpflichtungsermächtigungen werden nicht festgesetzt.

§ 4

Der Höchstbetrag, bis zu dem im Haushaltsjahr 2024 Liquiditätskredite zur rechtzeitigen Leistung von Auszahlungen in Anspruch genommen werden dürfen, wird auf 107.000,00 € festgesetzt.

§ 5

Die Steuersätze (Hebesätze) für die Realsteuern werden für das Haushaltsjahr 2024 wie folgt festgesetzt:

1.	Grundsteuer	
1.1	Für die land- und forstwirtschaftlichen Betriebe (Grundsteuer A)	360 v.H.
1.2	Für die Grundstücke (Grundsteuer B)	360 v.H.
2.	Gewerbsteuer	360 v.H.

§ 6

Für die Befugnis des Gemeindedirektors, über- und außerplanmäßigen Aufwendungen und Auszahlungen nach § 117 (1) NKomVG zuzustimmen, gelten Aufwendungen und Auszahlungen bis zur Höhe von 10.000,00 € als unerheblich.

Stoetze, den 11.03.2024

(Widdecke)
Gemeindedirektor

Vorbericht Gemeinde Stoetze 2024

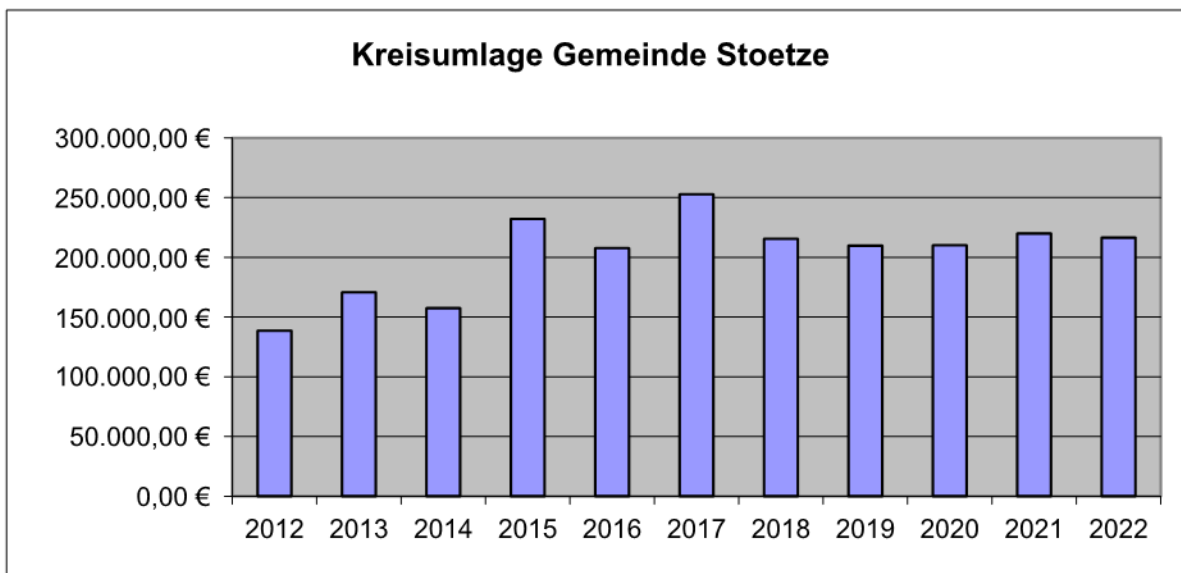
Im Haushaltsentwurf 2024 sind im Ergebnishaushalt ordentliche Erträge in Höhe von 759.600,00 € und ordentliche Aufwendungen in Höhe von 788.300,00 € veranschlagt. Es ergibt sich ein Jahresfehlbetrag in Höhe von 28.700,00 €.

In der mittelfristigen Finanzplanung ist ebenfalls mit Jahresfehlbeträgen sowie einer negativen Finanzmittelveränderung zu rechnen.

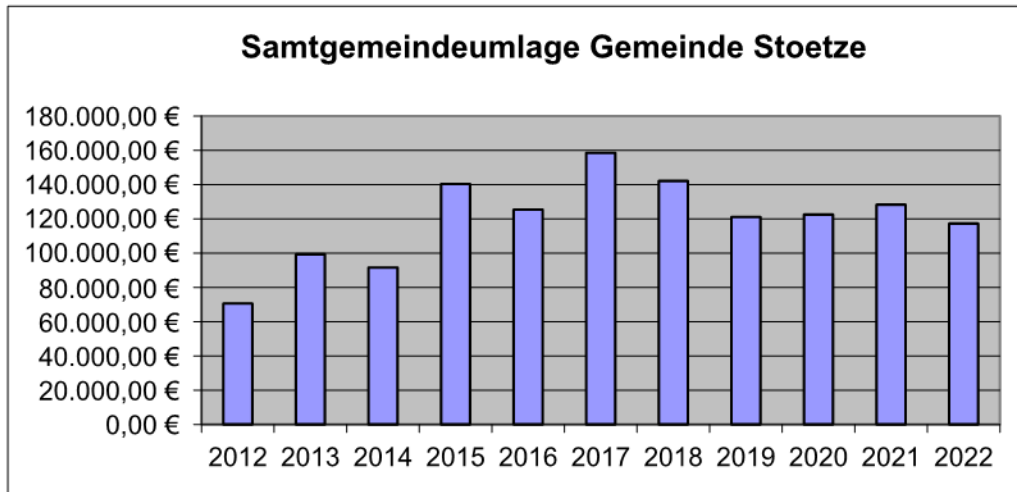
In 2024 und in den Folgejahren ist mit Einnahmen aus geschlossenen Vereinbarungen nach § 6 EEG 2021 bzw. durch Änderung der Verträge auf § 6 EEG 2023 mit Windparkbetreibern zu rechnen.

Entsprechende Verträge mit voraussichtlichen Einnahmen sind bereits abgeschlossen bzw. werden Änderungen angestrebt. In der Haushaltsplanung 2024 und in der mittelfristigen Haushaltsplanung sind diese jedoch noch nicht berücksichtigt, da die Inbetriebnahme der Windenergieanlagen erst in 2023 erfolgte und eine erste Abrechnung voraussichtlich in April 2024 vorliegt. Es ist daher davon auszugehen, dass der Haushalt 2024 und die mittelfristige Finanzplanung im Ergebnis dadurch besser abschließen wird. In der Überschussrücklage befinden sich nach dem Beschluss im Rahmen des Jahresabschluss 2022 über die Ergebnisverwendung 2022 insgesamt 510.759,00 €. Zusammen mit der positiven Liquidität zum 31.12.2023 in Höhe von 262.907,07 € wird in der Planung der Haushaltsausgleich erreicht. Wesentliche Ursachen des in 2024 geplanten Fehlbetrages sind u.a. die Erhöhung der Samtgemeindeumlage um 6 %-Punkte (Mehrbelastung etwa 36.500,00 €), Kostensteigerung für die Kinderbetreuung in der Kita Himbergen mit etwa 13.800,00 €, der einmaligen Erhöhung des Ansatzes für notwendige Straßenunterhaltungen in 2024 von 7.500,00 € auf 20.000,00 € sowie einmalige Geschäftsaufwendungen für die Erstellung eines Schallgutachtens für das DGH Stoetze. Steuern und Zuweisungen überdecken aktuell die zu zahlenden Umlagen an Kreis (Umlage von 48 auf 52 % Punkte in 2023) und Samtgemeinde (Umlage von 26 auf 32 % Punkte in 2024) sowie die Gewerbesteuerumlage in der Planung lediglich mit 69.700 € (ohne Inanspruchnahme Rücklage), eine Entwicklung/ Verstetigung der Umlagen ist noch nicht absehbar. Die Abschreibungen bei den Gemeindestraßen nehmen in der mittelfristigen Finanzplanung um fast 1/3 ab, dies ist ggf. Zeichen für einen anstehenden Investitionsbedarf.

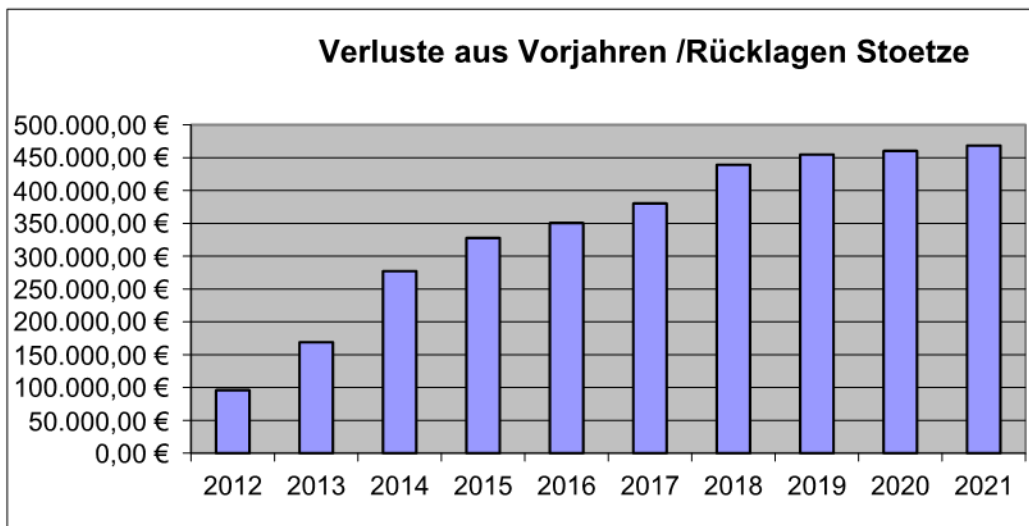
1. Entwicklung der Haushaltswirtschaft



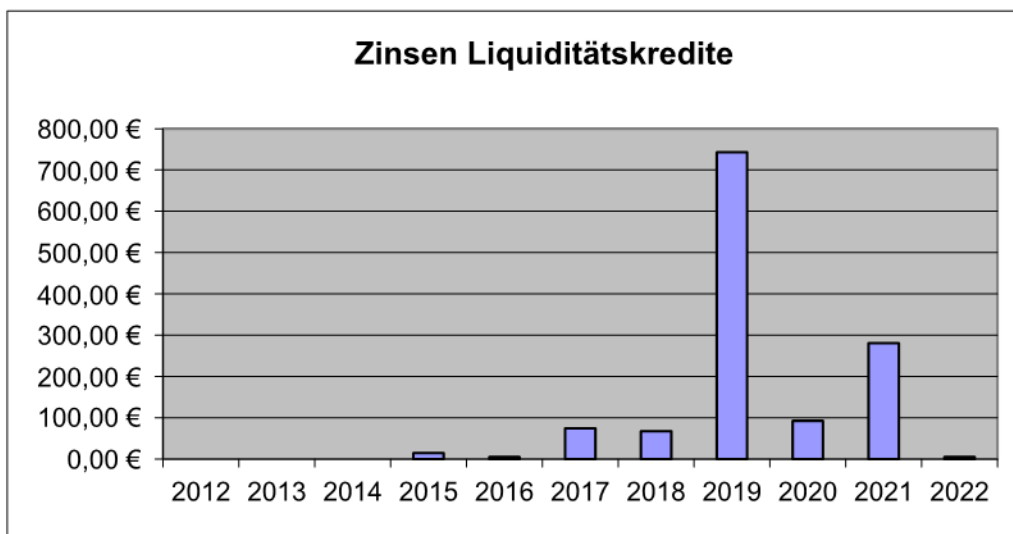
Seit 1.1.2023 beträgt die Kreisumlage 52 Prozentpunkte .

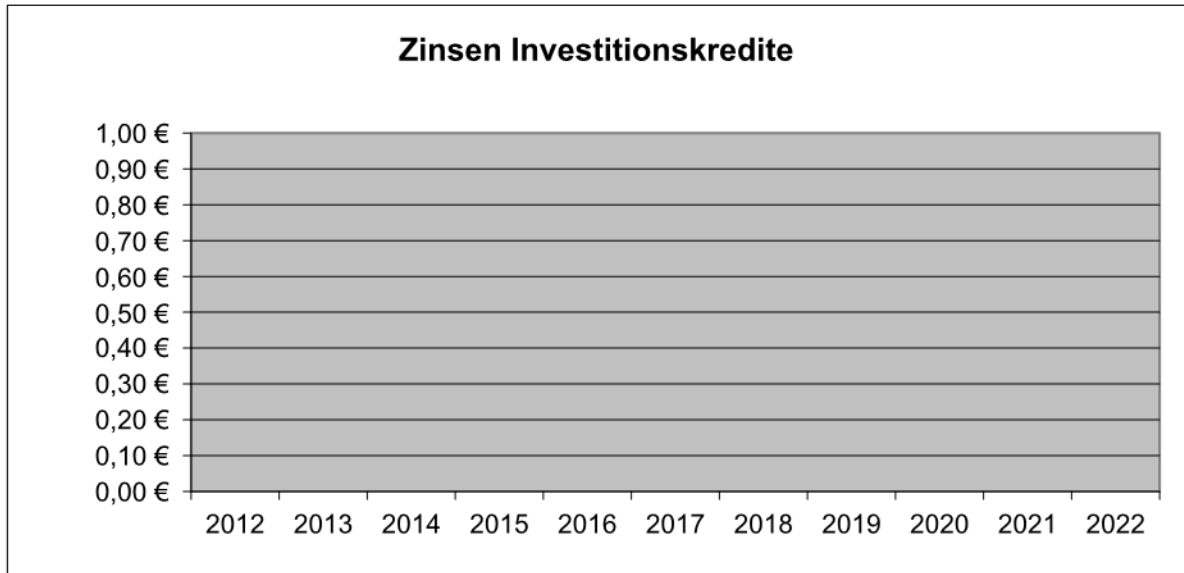


Seit 1.1.2024 beträgt die Samtgemeindeumlage 32 Prozentpunkte.

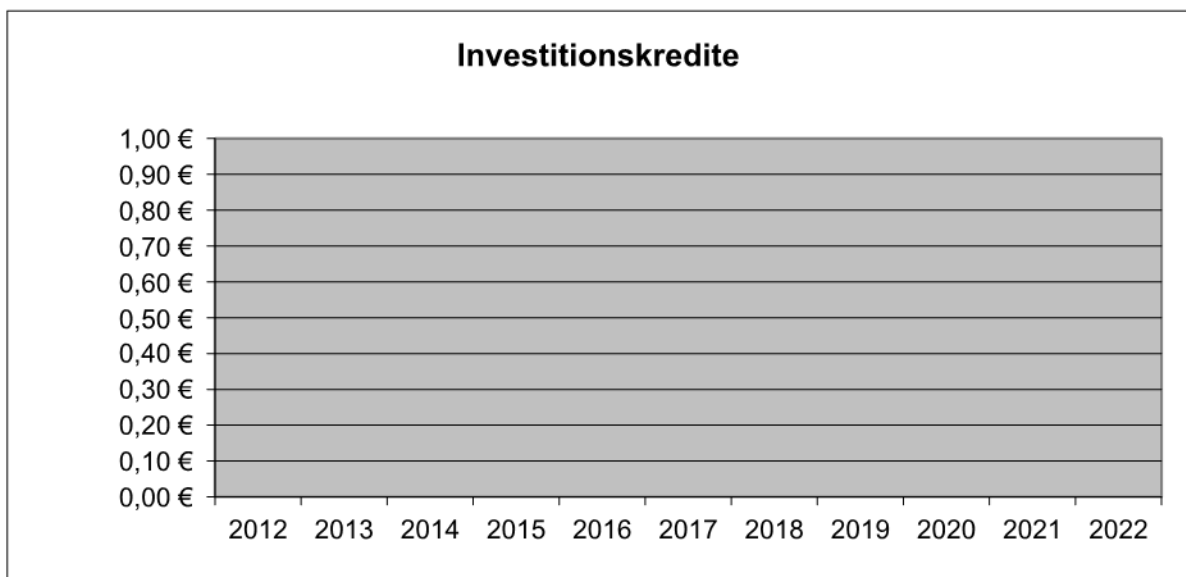


Die Verluste aus Vorjahren waren mit Ablauf des 31.12.2008 ausgeglichen.



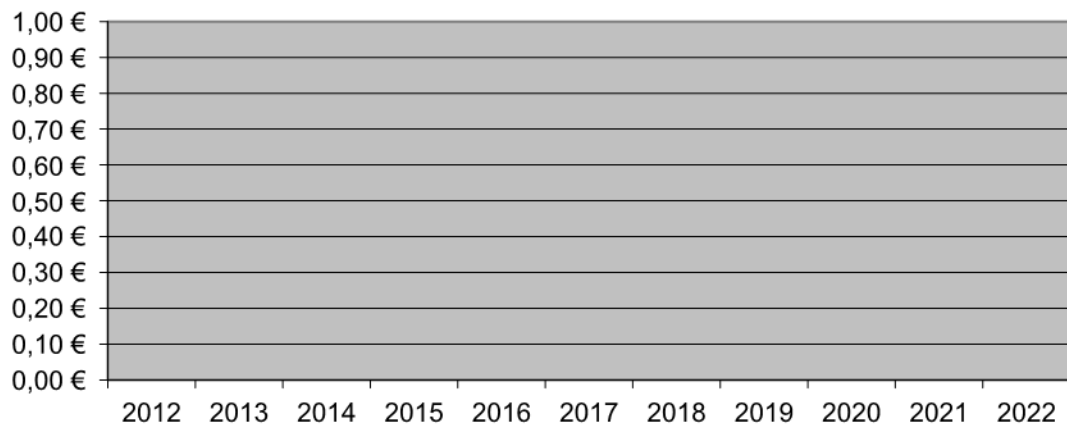


Mit Tilgung des Investitionsdarlehens fallen Zinsen ab 2012 nicht mehr an.

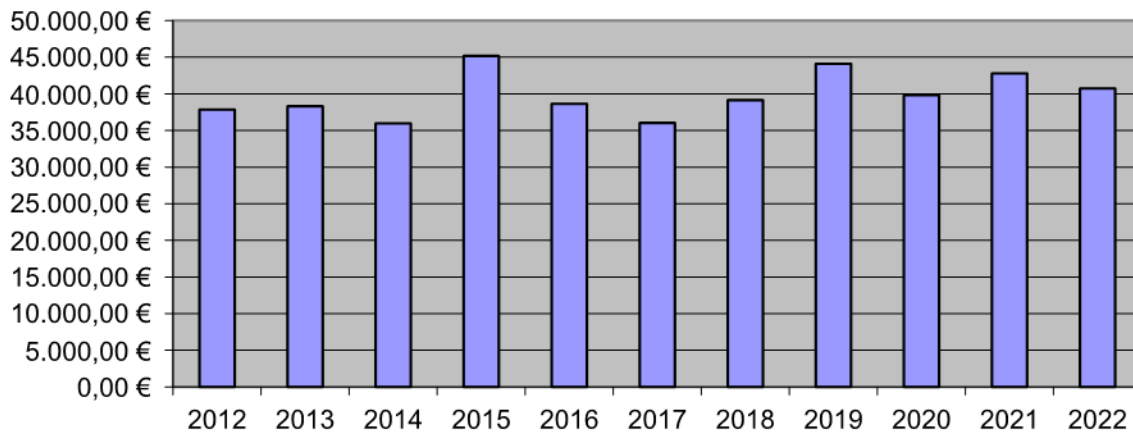


Das Investitionsdarlehen wurde 2011 außerordentlich getilgt.

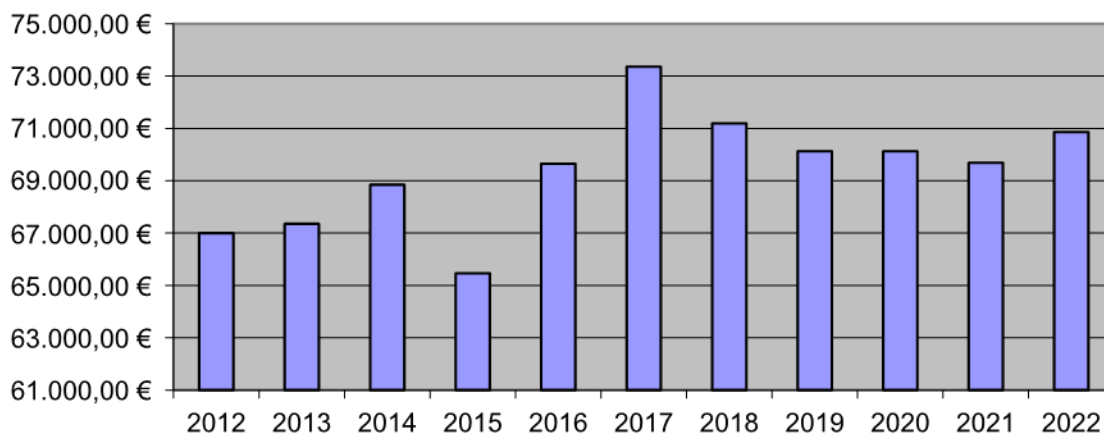
Tilgungsrate Investitionskredite

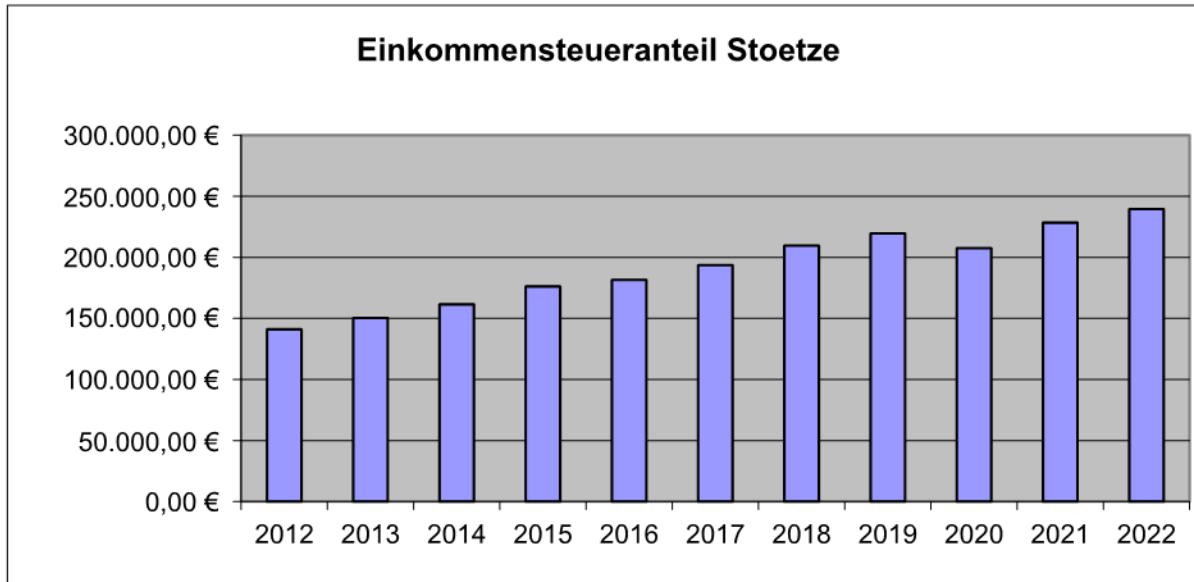
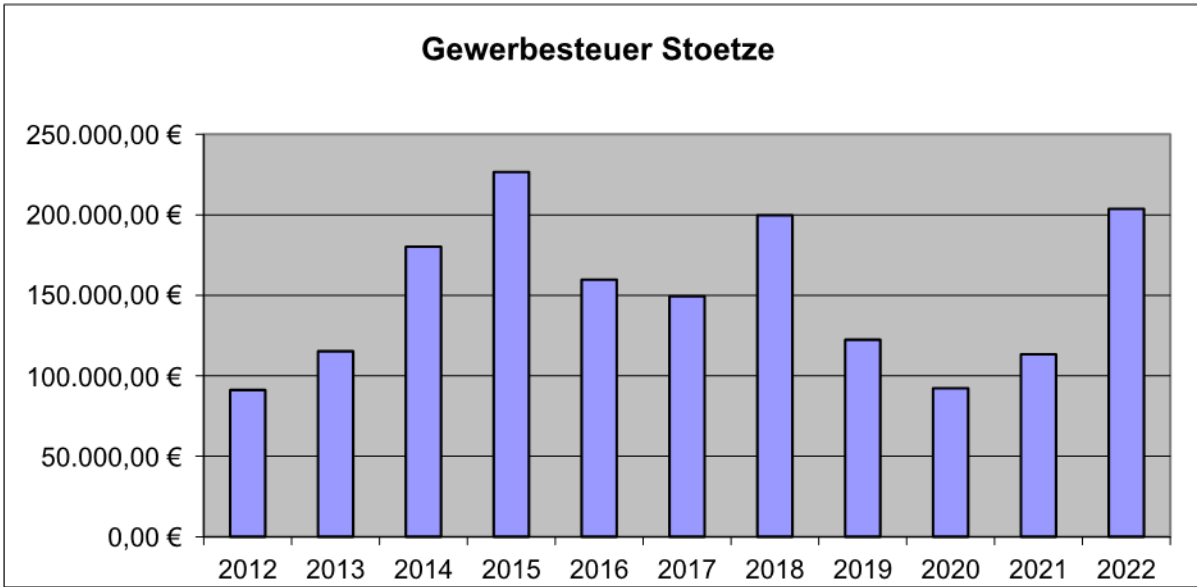


Grundsteuer A Stoetze



Grundsteuer B Stoetze





2. Finanzierung der Investitionen

Im Haushaltsjahr 2024 sind folgende Investitionen geplant:

Siehe ergänzende Ausführungen zum Vorbericht und Investitionsprogramm
(Anlagen 1 und 2).

3. Abweichungen von Zielvorgaben des Vorjahres

Auf Grund der Erhöhung der Samtgemeindeumlage und Kreisumlage entsteht eine Abweichung zu den Vorjahren bzw. u.a. ein Fehlbetrag. Eine Entwicklung/ Verstetigung der Umlagen ist noch nicht absehbar.

4. Haushaltssicherungskonzept

Der Haushalt 2024 ist ausgeglichen. Ein Haushaltssicherungskonzept ist nicht erforderlich.

5. Zukünftige Gemeindeentwicklung

Anpassungsbedarf bei gemeindlichen Einrichtungen besteht nicht auf Grund der Bevölkerungsentwicklung. Es besteht ggf. künftig Investitionsbedarf für die Infrastruktur.

Anlage 1

Gemeinde Stoetze Investitionsplanungen im Haushaltsjahr 2024

- 1. Anschaffung Schaukel/ Spielgerät Spielplatz Dorfgemeinschaftshaus, Kosten: 5.000,00 aus 2022**
Ansatz wird nach § 20 Abs. 1 KomHKVO übertragen

Zur Anschaffung einer Schaukel oder eines anderen Spielgerätes stehen 5.000,00 € aus dem Haushaltsjahr 2022 nach Übertragung in 2024 zur Verfügung.

- 2. Zaun Spielplatz Bankewitz, Kosten: 8.000,00 €**

Für den Spielplatz in Bankewitz soll die Einfriedung ersetzt werden. Aktuell besteht die Einfriedung aus einem pflegeintensiven Jägerzaun. Die Kostenschätzung orientiert sich an zu möglichen, aber ggf. nicht erwartbaren, Höchstwerten für Zäune (Stabmatte) mit 1,20 m Höhe für die erforderliche Länge.

Die Gesamtinvestition mit 13.000,00 € inkl. Haushaltsrest ergeben sich aus dem beigefügten Investitionsprogramm (Anlage 2).

Die Liquidität beträgt zum 31.12.2023 262.907,07 €.

Die im Haushaltsjahr 2024 veranschlagten und übertragenen Investitionen werden aus der Liquidität finanziert.

Die Finanzmittelveränderung beträgt nach Plan -87.000,00 € (zzgl. Finanzierung Schaukel/ Spielgerät aus Übertrag Vorvorjahr), so dass nach Plan weiterhin mit einer positiven Liquidität zum 31.12.2024 zu rechnen ist. In der Haushaltsplanung 2024 sind noch zu erwartende Erträge und damit verbundene Einzahlungen aus der kommunalen finanziellen Beteiligung des Windparks in Bankewitz zu erwarten, deren Höhe noch ungewiss ist.

Anlage 2

Investitionsprogramm 2024 nach § 9 Abs. 2 KomHKVO
Gemeinde Stoetze

lfd. Nr.	Vorhaben	2023	2024	2025	2026	2027	Anmerkungen	Produktbereich/ Teilhaushalt
1	Anschaffung Schaukel Spielplatz/ Spielgerät Dorfgemeinschaftshaus Stoetze Auszahlung (Ansatz 2022: 5.000,00 € Übertrag nach 2024) keine Auszahlung in 2022 und 2023 Einzahlung		5.000,00 €				Übertrag nach § 20 Abs. 1 KomHKVO	63 Soziales und Jugend
2	Zaun Spielplatz Bankewitz Auszahlung Einzahlung		8.000,00 €					63 Soziales und Jugend



Ergebnishaushalt
(Muster 6)

Ergebnishaushalt

Erträge und Aufwendungen		Rechnungs- ergebnis des Vor-Vor- jahres	Ansatz des Vor- jahres	Ansatz des Haus- halts- jahres	Ansatz des ersten Jahres der mittel- fristigen Ergebnis- und Finanz- planung 2025	Ansatz des zweiten Jahres der mittel- fristigen Ergebnis- und Finanz- planung 2026	Ansatz des dritten Jahres der mittel- fristigen Ergebnis- und Finanz- planung 2027
		2022 EUR	2023 EUR	2024 EUR	2025 EUR	2026 EUR	2027 EUR
1		2	3	4	5	6	7
Ordentliche Erträge		--	--	--	--	--	--
1.	Steuern und ähnliche Abgaben	581.097,67	542.300	601.200	604.900	607.300	610.000
2.	Zuwendungen und allgemeine Umlagen	19.532,75	0	0	0	0	0
3.	Auflösungserträge aus Sonderposten	37.650,00	34.800	37.000	32.600	28.900	28.900
5.	Öffentlich-rechtliche Entgelte	175,00	300	200	200	200	200
6.	Privatrechtliche Entgelte	4.872,00	23.000	23.600	26.400	27.000	27.600
7.	Kostenerstattungen und Kostenumlagen	1.335,29	0	0	0	0	0
8.	Zinsen und ähnliche Finanzerträge	2,95	0	0	0	0	0
11.	Sonstige ordentliche Erträge	17.016,30	57.100	97.600	17.000	17.000	17.000
12.	= Summe ordentliche Erträge	661.681,96	657.500	759.600	681.100	680.400	683.700
Ordentliche Aufwendungen		--	--	--	--	--	--
13.	Personalaufwendungen	3.957,48	4.200	4.200	4.200	4.200	4.200
15.	Aufwendungen für Sach- und Dienstleistungen	33.262,31	34.800	49.400	38.400	38.500	38.500
16.	Abschreibungen	71.471,96	68.000	67.300	60.500	53.500	49.600
17.	Zinsen und ähnliche Aufwendungen	683,04	200	200	200	200	200
18.	Transferaufwendungen	501.523,67	488.900	645.700	651.200	657.200	663.200
19.	Sonstige ordentliche Aufwendungen	14.346,05	15.700	21.500	17.700	17.700	17.700
20.	= Summe ordentliche Aufwendungen	625.244,51	611.800	788.300	772.200	771.300	773.400
21.	ordentliches Ergebnis (Summe ordentliche Erträge abzüglich Summe ordentliche Aufwendungen)	36.437,45	45.700	-28.700	-91.100	-90.900	-89.700
22.	Außerordentliche Erträge	5.810,00	0	0	0	0	0
24.	außerordentliches Ergebnis (außerordentliche Erträge abzüglich außerordentliche Aufwendungen)	5.810,00	0	0	0	0	0
25.	Jahresergebnis (Saldo aus dem ordentlichen und dem außerordentlichen Ergebnis) Überschuss (+)/Fehlbetrag (-)	42.247,45	45.700	-28.700	-91.100	-90.900	-89.700



Finanzhaushalt (Muster 7)							
Finanzhaushalt							
Einzahlungen und Auszahlungen		Rechnungs- ergebnis des Vor-Vor- jahres	Ansatz des Vor- jahres	Ansatz des Haus- halts- jahres	Ansatz des ersten Jahres der mittel- fristigen Ergebnis- und Finanz- planung 2025	Ansatz des zweiten Jahres der mittel- fristigen Ergebnis- und Finanz- planung 2026	Ansatz des dritten Jahres der mittel- fristigen Ergebnis- und Finanz- planung 2027
		2022 EUR	2023 EUR	2024 EUR	EUR	EUR	EUR
1	2	3	4	5	6	7	7
Einzahlungen aus laufender Verwaltungstätigkeit		--	--	--	--	--	--
1.	Steuern und ähnliche Abgaben	590.358,85	542.300	601.200	604.900	607.300	610.000
2.	Zuwendungen und allgemeine Umlagen	19.314,00	0	0	0	0	0
4.	öffentlich-rechtliche Entgelte	175,00	300	200	200	200	200
5.	privatrechtliche Entgelte	4.882,00	23.000	23.600	26.400	27.000	27.600
6.	Kostenerstattungen und Kostenumlagen	1.415,49	0	0	0	0	0
7.	Zinsen und ähnliche Einzahlungen	2,95	0	0	0	0	0
8.	sonstige haushaltswirksame Einzahlungen	17.304,13	17.000	17.000	17.000	17.000	17.000
9.	= Summe der Einzahlungen aus laufender Verwaltungstätigkeit	633.452,42	582.600	642.000	648.500	651.500	654.800
Auszahlungen aus laufender Verwaltungstätigkeit		--	--	--	--	--	--
10.	Personalauszahlungen	3.670,99	4.200	4.200	4.200	4.200	4.200
12.	Auszahlungen für Sach- und Dienstleistungen und für den Erwerb geringwertiger Vermögensgegenstände	32.297,57	34.800	49.400	38.400	38.500	38.500
13.	Zinsen und ähnliche Auszahlungen	420,97	200	200	200	200	200
14.	Transferauszahlungen	448.938,84	488.900	645.700	651.200	657.200	663.200
15.	sonstige haushaltswirksame Auszahlungen	12.996,99	15.700	21.500	17.700	17.700	17.700
16.	= Summe der Auszahlungen aus laufender Verwaltungstätigkeit	498.325,36	543.800	721.000	711.700	717.800	723.800
17.	Saldo aus laufender Verwaltungstätigkeit (Summe der Einzahlungen abzüglich Summe der Auszahlungen aus Verwaltungstätigkeit)	135.127,06	38.800	-79.000	-63.200	-66.300	-69.000
Einzahlungen für Investitionstätigkeit		--	--	--	--	--	--
18.	Zuwendungen für Investitionstätigkeit	39.889,00	0	0	0	0	0
20.	Veräußerung von Sachvermögen	7.470,00	0	0	0	0	0
23.	= Summe der Einzahlungen für Investitionstätigkeit	47.359,00	0	0	0	0	0
Auszahlungen für Investitionstätigkeit		--	--	--	--	--	--
25.	Baumaßnahmen	4.469,09	0	8.000	0	0	0
30.	= Summe der Auszahlungen für Investitionstätigkeit	4.469,09	0	8.000	0	0	0
31.	Saldo aus Investitionstätigkeit (Summe Einzahlungen abzüglich Summe Auszahlungen für Investitionstätigkeit)	42.889,91	0	-8.000	0	0	0
32.	Finanzmittel-Überschuss/-Fehlbetrag (Summen Zeile 17 und 31)	178.016,97	38.800	-87.000	-63.200	-66.300	-69.000
Ein-, Auszahlungen aus Finanzierungstätigkeit							
35.	Saldo aus Finanzierungstätigkeit (Saldo aus Zeile 33 und 34)	0,00	0	0	0	0	0
36.	Finanzmittelveränderung (Summe der Zeilen 32 und 35)	178.016,97	38.800	-87.000	-63.200	-66.300	-69.000



**Teilhaushalt
(Muster 8)**

B. Teilergebnishaushalt

Erträge und Aufwendungen		Rechnungs- ergebnis des Vor-Vor- jahres	Ansatz des Vor- jahres	Ansatz des Haus- halts- jahres	Ansatz des ersten Jahres der mittel- fristigen Ergebnis- und Finanz- planung 2025	Ansatz des zweiten Jahres der mittel- fristigen Ergebnis- und Finanz- planung 2026	Ansatz des dritten Jahres der mittel- fristigen Ergebnis- und Finanz- planung 2027
		2022 EUR	2023 EUR	2024 EUR	2025 EUR	2026 EUR	2027 EUR
1	2	3	4	5	6	7	
Ordentliche Erträge		--	--	--	--	--	--
3.	Auflösungserträge aus Sonderposten	253,00	200	200	200	100	100
6.	Privatrechtliche Entgelte	1.437,00	1.300	1.300	3.500	3.500	3.500
12.	= Summe ordentliche Erträge	1.690,00	1.500	1.500	3.700	3.600	3.600
Ordentliche Aufwendungen		--	--	--	--	--	--
15.	Aufwendungen für Sach- und Dienstleistungen	978,07	1.200	1.200	1.200	1.200	1.200
16.	Abschreibungen	397,00	400	400	400	300	300
19.	Sonstige ordentliche Aufwendungen	13.793,48	14.500	16.300	16.300	16.300	16.300
20.	= Summe ordentliche Aufwendungen	15.168,55	16.100	17.900	17.900	17.800	17.800
21.	ordentliches Ergebnis (Summe ordentliche Erträge abzüglich ordentliche Aufwendungen)	-13.478,55	-14.600	-16.400	-14.200	-14.200	-14.200
24.	außerordentliches Ergebnis (außerordentliche Erträge abzüglich außerordentliche Aufwendungen)	0,00	0	0	0	0	0
25.	Jahresergebnis (Saldo aus dem ordentlichen and dem außerordentlichen Ergebnis) Überschuss (+)/Fehlbetrag (-)	-13.478,55	-14.600	-16.400	-14.200	-14.200	-14.200
28.	Saldo aus internen Leistungsbeziehungen	0,00	0	0	0	0	0
29.	Ergebnis unter Berücksichtigung der internen Leistungsbeziehungen	-13.478,55	-14.600	-16.400	-14.200	-14.200	-14.200



Gemeinde	6	Gemeinde Stöetzle
Produktbereich	61	Zentrale Verwaltung
Produktgruppe	611	Innere Verwaltung
Produkt	61111	Gemeindeorgane (örtl./überörtl) BGM, Rat, VA

Produktbeschreibung

Produktbereich: 11 Innere Verwaltung
Produktgruppe: 111 Verwaltungssteuerung- und service
Produkt: 1111 Gemeindeorgane BGM, Rat, VA

Verantwortliche Organisationseinheit

Verwaltungsleitung

Allgemeine Ziele

Grundsatzziele:
Gewährleistung eines ordnungsgemäßen Sitzungsdienstes,
Sicherstellung einer bedarfsgerechten unterstützenden Beratung
/Betreuung,
Vertretung der Gemeinde in Gremien

Operative Ziele:
1.Optimierung des Betriebes eines elektronischen
Ratsinformationssystems
2.Versand der Protokolle innerhalb von 14 Tagen nach der Sitzung
3.Versand aller Informationen an alle Ratsmitglieder

Auftragsgrundlage

NKomVG, GO des Rates

Pflichtaufgaben

Ja

Freiwillige Aufgaben

Nein

Verantwortliche Person/en

Gemeindedirektor

Kurzbeschreibung

Betreuung der politischen Gremien

Zielgruppe

Politische Mandatsträger

Zugeordnete Kostenstellen

611111 Gemeindeorgane

Rechtsbindungsgrad

Muss X Soll O Kann O



**Teilhaushalt
(Muster 8)**

B. Teilergebnishaushalt

Erträge und Aufwendungen	Rechnungs- ergebnis des Vor-Vor- jahres	Ansatz des Vor- jahres	Ansatz des Haus- halts- jahres	Ansatz des ersten Jahres der mittel- fristigen Ergebnis- und Finanz- planung 2025	Ansatz des zweiten Jahres der mittel- fristigen Ergebnis- und Finanz- planung 2026	Ansatz des dritten Jahres der mittel- fristigen Ergebnis- und Finanz- planung 2027
	2022 EUR	2023 EUR	2024 EUR	2025 EUR	2026 EUR	2027 EUR
1	2	3	4	5	6	7
Ordentliche Erträge	--	--	--	--	--	--
12. = Summe ordentliche Erträge	0,00	0	0	0	0	0
Ordentliche Aufwendungen	--	--	--	--	--	--
15. Aufwendungen für Sach- und Dienstleistungen	936,75	1.000	1.000	1.000	1.000	1.000
19. Sonstige ordentliche Aufwendungen	8.427,60	9.400	9.900	9.900	9.900	9.900
20. = Summe ordentliche Aufwendungen	9.364,35	10.400	10.900	10.900	10.900	10.900
21. ordentliches Ergebnis (Summe ordentliche Erträge abzüglich ordentliche Aufwendungen)	-9.364,35	-10.400	-10.900	-10.900	-10.900	-10.900
24. außerordentliches Ergebnis (außerordentliche Erträge abzüglich außerordentliche Aufwendungen)	0,00	0	0	0	0	0
25. Jahresergebnis (Saldo aus dem ordentlichen aund dem außerordentlichen Ergebnis) Überschuss (+)/Fehlbetrag (-)	-9.364,35	-10.400	-10.900	-10.900	-10.900	-10.900
28. Saldo aus internen Leistungsbeziehungen	0,00	0	0	0	0	0
29. Ergebnis unter Berücksichtigung der internen Leistungsbeziehungen	-9.364,35	-10.400	-10.900	-10.900	-10.900	-10.900



Gemeinde	6	Gemeinde Stoetze
Produktbereich	61	Zentrale Verwaltung
Produktgruppe	611	Innere Verwaltung
Produkt	61111	Gemeindeorgane (örtl./überörtl) BGM, Rat, VA
Kostenstelle	611110	Gemeindeorgane

**Teilhaushalt
(Muster 8)**

B. Teilergebnishaushalt

Erträge und Aufwendungen	Rechnungs- ergebnis des Vor-Vor- jahres	Ansatz des Vor- jahres	Ansatz des Haus- halts- jahres	Ansatz des ersten Jahres der mittel- fristigen Ergebnis- und Finanz- planung 2025	Ansatz des zweiten Jahres der mittel- fristigen Ergebnis- und Finanz- planung 2026	Ansatz des dritten Jahres der mittel- fristigen Ergebnis- und Finanz- planung 2027
	2022 EUR	2023 EUR	2024 EUR	2025 EUR	2026 EUR	2027 EUR
1	2	3	4	5	6	7
Ordentliche Erträge	--	--	--	--	--	--
12. = Summe ordentliche Erträge	0,00	0	0	0	0	0
Ordentliche Aufwendungen	--	--	--	--	--	--
15. Aufwendungen für Sach- und Dienstleistungen	936,75	1.000	1.000	1.000	1.000	1.000
42 710 00 Besond.Verwaltungs- /Betriebsaufwendungen	936,75	1.000	1.000	1.000	1.000	1.000
19. Sonstige ordentliche Aufwendungen	8.427,60	9.400	9.900	9.900	9.900	9.900
44 210 00 Aufwend.f.ehrenamtliche/sonst.Täti- gk.	8.191,50	8.700	8.700	8.700	8.700	8.700
44 290 00 Sonst.Inanspruchnahme Rechte u.Dienste	0,00	400	900	900	900	900
44 310 00 Geschäftsaufwendungen	6,60	0	0	0	0	0
44 410 00 Steuern,Versicherungen,Schadensf- älle	229,50	300	300	300	300	300
20. = Summe ordentliche Aufwendungen	9.364,35	10.400	10.900	10.900	10.900	10.900
21. ordentliches Ergebnis (Summe ordentliche Erträge abzüglich ordentliche Aufwendungen)	-9.364,35	-10.400	-10.900	-10.900	-10.900	-10.900
24. außerordentliches Ergebnis (außerordentliche Erträge abzüglich außerordentliche Aufwendungen)	0,00	0	0	0	0	0
25. Jahresergebnis (Saldo aus dem ordentlichen aund dem außerordentlichen Ergebnis) Überschuss (+)/Fehlbetrag (-)	-9.364,35	-10.400	-10.900	-10.900	-10.900	-10.900
28. Saldo aus internen Leistungsbeziehungen	0,00	0	0	0	0	0
29. Ergebnis unter Berücksichtigung der internen Leistungsbeziehungen	-9.364,35	-10.400	-10.900	-10.900	-10.900	-10.900

Gemeinde	6	Gemeinde Stoetze
Produktbereich	61	Zentrale Verwaltung
Produktgruppe	611	Innere Verwaltung
Produkt	61113	Einrichtungen für die gesamte Verwaltung



Produktbeschreibung

Produktbereich: 11 Innere Verwaltung

Produktgruppe: 111 Verwaltungsteuerung und -service

Produkt: 1113 Einrichtungen für die gesamte Verwaltung

Verantwortliche Organisationseinheit

Innere Dienste

Allgemeine Ziele

Grundsatzziele:
Sicherstellung des Dienstbetriebes mit Anhebung des technischen und ergonomischen Standards unter Berücksichtigung einer wirtschaftlichen Haushaltsführung.
Erhöhung der Mitarbeiter- und Kundenzufriedenheit.
Gewährleistung des Datenschutzes.

Auftragsgrundlage

NKomVG, verschiedene Spezialgesetze

Pflichtaufgaben

Ja

Freiwillige Aufgaben

Nein

Verantwortliche Person/en

Gemeindedirektor

Kurzbeschreibung

Innere und äußere Organisation sowie Unterstützung bei der Steuerung der Verwaltung, Servicedienste für die gesamte Verwaltung

Zielgruppe

Mitarbeiter/innen der Gemeinde Stoetze

Zugeordnete Kostenstellen

611130 Verwaltung allgemein

Rechtsbindungsgrad

Muss X Soll O Kann O



Gemeinde	6	Gemeinde Stöetzle
Produktbereich	61	Zentrale Verwaltung
Produktgruppe	611	Innere Verwaltung
Produkt	61113	Einrichtungen für die gesamte Verwaltung

**Teilhaushalt
(Muster 8)**

B. Teilergebnishaushalt

Erträge und Aufwendungen	Rechnungs- ergebnis des Vor-Vor- jahres	Ansatz des Vor- jahres	Ansatz des Haus- halts- jahres	Ansatz des ersten Jahres der mittel- fristigen Ergebnis- und Finanz- planung 2025 EUR	Ansatz des zweiten Jahres der mittel- fristigen Ergebnis- und Finanz- planung 2026 EUR	Ansatz des dritten Jahres der mittel- fristigen Ergebnis- und Finanz- planung 2027 EUR
	2022 EUR	2023 EUR	2024 EUR			
1	2	3	4	5	6	7
Ordentliche Erträge	--	--	--	--	--	--
12. = Summe ordentliche Erträge	0,00	0	0	0	0	0
Ordentliche Aufwendungen	--	--	--	--	--	--
19. Sonstige ordentliche Aufwendungen	5.365,88	5.100	6.400	6.400	6.400	6.400
20. = Summe ordentliche Aufwendungen	5.365,88	5.100	6.400	6.400	6.400	6.400
21. ordentliches Ergebnis (Summe ordentliche Erträge abzüglich ordentliche Aufwendungen)	-5.365,88	-5.100	-6.400	-6.400	-6.400	-6.400
24. außerordentliches Ergebnis (außerordentliche Erträge abzüglich außerordentliche Aufwendungen)	0,00	0	0	0	0	0
25. Jahresergebnis (Saldo aus dem ordentlichen aund dem außerordentlichen Ergebnis) Überschuss (+)/Fehlbetrag (-)	-5.365,88	-5.100	-6.400	-6.400	-6.400	-6.400
28. Saldo aus internen Leistungsbeziehungen	0,00	0	0	0	0	0
29. Ergebnis unter Berücksichtigung der internen Leistungsbeziehungen	-5.365,88	-5.100	-6.400	-6.400	-6.400	-6.400

Gemeinde 6 Gemeinde Stoetze
 Produktbereich 61 Zentrale Verwaltung
 Produktgruppe 611 Innere Verwaltung
 Produkt 61113 Einrichtungen für die gesamte Verwaltung
 Kostenstelle 611130 Verwaltung allgemein



**Teilhaushalt
(Muster 8)**

B. Teilergebnishaushalt

Erträge und Aufwendungen		Rechnungs- ergebnis des Vor-Vor- jahres	Ansatz des Vor- jahres	Ansatz des Haus- halts- jahres	Ansatz des ersten Jahres der mittel- fristigen Ergebnis- und Finanz- planung 2025	Ansatz des zweiten Jahres der mittel- fristigen Ergebnis- und Finanz- planung 2026	Ansatz des dritten Jahres der mittel- fristigen Ergebnis- und Finanz- planung 2027
		2022 EUR	2023 EUR	2024 EUR	2025 EUR	2026 EUR	2027 EUR
1		2	3	4	5	6	7
Ordentliche Erträge		--	--	--	--	--	--
12. = Summe ordentliche Erträge		0,00	0	0	0	0	0
Ordentliche Aufwendungen		--	--	--	--	--	--
19.	Sonstige ordentliche Aufwendungen	5.365,88	5.100	6.400	6.400	6.400	6.400
	44 310 00 Geschäftsaufwendungen	4.138,50	3.600	4.500	4.500	4.500	4.500
	44 410 00 Steuern, Versicherungen, Schadensfälle	1.227,38	1.500	1.900	1.900	1.900	1.900
20. = Summe ordentliche Aufwendungen		5.365,88	5.100	6.400	6.400	6.400	6.400
21. ordentliches Ergebnis (Summe ordentliche Erträge abzüglich ordentliche Aufwendungen)		-5.365,88	-5.100	-6.400	-6.400	-6.400	-6.400
24. außerordentliches Ergebnis (außerordentliche Erträge abzüglich außerordentliche Aufwendungen)		0,00	0	0	0	0	0
25. Jahresergebnis (Saldo aus dem ordentlichen und dem außerordentlichen Ergebnis) Überschuss (+)/Fehlbetrag (-)		-5.365,88	-5.100	-6.400	-6.400	-6.400	-6.400
28. Saldo aus internen Leistungsbeziehungen		0,00	0	0	0	0	0
29. Ergebnis unter Berücksichtigung der internen Leistungsbeziehungen		-5.365,88	-5.100	-6.400	-6.400	-6.400	-6.400



Gemeinde	6	Gemeinde Stoetze
Produktbereich	61	Zentrale Verwaltung
Produktgruppe	611	Innere Verwaltung
Produkt	61118	Gebäudemanagement

Produktbeschreibung

Produktbereich: 11 Innere Verwaltung

Produktgruppe: 111 Verwaltungsteuerung und -service

Produkt: 1118 Gebäudemanagement

Verantwortliche Organisationseinheit

Bau- und Planungsmanagement

Allgemeine Ziele

Grundsatzziele:
Zweckmäßige Bereitstellung kommunaler Liegenschaften,
Bestandsaufnahme des Zustandes der einzelnen Objekte und des sich
daraus ergebenden Unterhaltungs- und Instandsetzungsbedarf der
einzelnen Gebäude einschließlich Bewirtschaftungsleistungen

Auftragsgrundlage

Technische Vorschriften, Beschlüsse des Rates, NBauO, VOB

Pflichtaufgaben

Ja

Freiwillige Aufgaben

Nein

Verantwortliche Person/en

Gemeindedirektor

Kurzbeschreibung

Unterhaltung und Bewirtschaftung kommunaler Gebäude und
nachgeordneter Einrichtungen

Zielgruppe

Externe Nutzer (Mieter, Pächter, Nutzer der Sporthallen, usw.)
Produkte der Verwaltung, Ratsmitglieder

Zugeordnete Kostenstellen

611180 Gebäudemanagement

Rechtsbindungsgrad

Muss X Soll O Kann O

Gemeinde 6 Gemeinde Stoetze
 Produktbereich 61 Zentrale Verwaltung
 Produktgruppe 611 Innere Verwaltung
 Produkt 61118 Gebäudemanagement



**Teilhaushalt
(Muster 8)**

B. Teilergebnishaushalt

Erträge und Aufwendungen	Rechnungs- ergebnis des Vor-Vor- jahres	Ansatz des Vor- jahres	Ansatz des Haus- halts- jahres	Ansatz des ersten Jahres der mittel- fristigen Ergebnis- und Finanz- planung 2025	Ansatz des zweiten Jahres der mittel- fristigen Ergebnis- und Finanz- planung 2026	Ansatz des dritten Jahres der mittel- fristigen Ergebnis- und Finanz- planung 2027
	2022 EUR	2023 EUR	2024 EUR	2025 EUR	2026 EUR	2027 EUR
1	2	3	4	5	6	7
Ordentliche Erträge	--	--	--	--	--	--
3. Auflösungserträge aus Sonderposten	253,00	200	200	200	100	100
6. Privatrechtliche Entgelte	1.437,00	1.300	1.300	3.500	3.500	3.500
12. = Summe ordentliche Erträge	1.690,00	1.500	1.500	3.700	3.600	3.600
Ordentliche Aufwendungen	--	--	--	--	--	--
15. Aufwendungen für Sach- und Dienstleistungen	41,32	200	200	200	200	200
16. Abschreibungen	397,00	400	400	400	300	300
20. = Summe ordentliche Aufwendungen	438,32	600	600	600	500	500
21. ordentliches Ergebnis (Summe ordentliche Erträge abzüglich ordentliche Aufwendungen)	1.251,68	900	900	3.100	3.100	3.100
24. außerordentliches Ergebnis (außerordentliche Erträge abzüglich außerordentliche Aufwendungen)	0,00	0	0	0	0	0
25. Jahresergebnis (Saldo aus dem ordentlichen and dem außerordentlichen Ergebnis) Überschuss (+)/Fehlbetrag (-)	1.251,68	900	900	3.100	3.100	3.100
28. Saldo aus internen Leistungsbeziehungen	0,00	0	0	0	0	0
29. Ergebnis unter Berücksichtigung der internen Leistungsbeziehungen	1.251,68	900	900	3.100	3.100	3.100



Gemeinde	6	Gemeinde Stöetzle
Produktbereich	61	Zentrale Verwaltung
Produktgruppe	611	Innere Verwaltung
Produkt	61118	Gebäudemanagement
Kostenstelle	611180	Gebäudemanagement Verwaltung

Teilhaushalt (Muster 8)

B. Teilergebnishaushalt

Erträge und Aufwendungen		Rechnungs- ergebnis des Vor-Vor- jahres	Ansatz des Vor- jahres	Ansatz des Haus- halts- jahres	Ansatz des ersten Jahres der mittel- fristigen Ergebnis- und Finanz- planung 2025 EUR	Ansatz des zweiten Jahres der mittel- fristigen Ergebnis- und Finanz- planung 2026 EUR	Ansatz des dritten Jahres der mittel- fristigen Ergebnis- und Finanz- planung 2027 EUR
		2022 EUR	2023 EUR	2024 EUR	5	6	7
1	2	3	4	5	6	7	
Ordentliche Erträge		--	--	--	--	--	--
3.	Auflösungserträge aus Sonderposten	253,00	200	200	200	100	100
	31 610 00 Auflösg.SoPo	253,00	200	200	200	100	100
	a.Investitionszuwendungen						
6.	Privatrechtliche Entgelte	1.437,00	1.300	1.300	3.500	3.500	3.500
	34 110 00 Mieten und Pachten	1.437,00	1.300	1.300	3.500	3.500	3.500
12.	= Summe ordentliche Erträge	1.690,00	1.500	1.500	3.700	3.600	3.600
Ordentliche Aufwendungen		--	--	--	--	--	--
15.	Aufwendungen für Sach- und Dienstleistungen	41,32	200	200	200	200	200
	42 410 00 Bewirtschaft. Grundstücke, baul.Anlagen	41,32	200	200	200	200	200
16.	Abschreibungen	397,00	400	400	400	300	300
	47 114 00 Abschreibungen a.d.Infrastrukturvermögen	397,00	400	400	400	300	300
20.	= Summe ordentliche Aufwendungen	438,32	600	600	600	500	500
21.	ordentliches Ergebnis (Summe ordentliche Erträge abzüglich ordentliche Aufwendungen)	1.251,68	900	900	3.100	3.100	3.100
24.	außerordentliches Ergebnis (außerordentliche Erträge abzüglich außerordentliche Aufwendungen)	0,00	0	0	0	0	0
25.	Jahresergebnis (Saldo aus dem ordentlichen aund dem außerordentlichen Ergebnis) Überschuss (+)/Fehlbetrag (-)	1.251,68	900	900	3.100	3.100	3.100
28.	Saldo aus internen Leistungsbeziehungen	0,00	0	0	0	0	0
29.	Ergebnis unter Berücksichtigung der internen Leistungsbeziehungen	1.251,68	900	900	3.100	3.100	3.100



**Teilhaushalt
(Muster 8)**

B. Teilergebnishaushalt

Erträge und Aufwendungen		Rechnungs- ergebnis des Vor-Vor- jahres	Ansatz des Vor- jahres	Ansatz des Haus- halts- jahres	Ansatz des ersten Jahres der mittel- fristigen Ergebnis- und Finanz- planung 2025	Ansatz des zweiten Jahres der mittel- fristigen Ergebnis- und Finanz- planung 2026	Ansatz des dritten Jahres der mittel- fristigen Ergebnis- und Finanz- planung 2027
		2022 EUR	2023 EUR	2024 EUR	2025 EUR	2026 EUR	2027 EUR
1	2	3	4	5	6	7	
Ordentliche Erträge		--	--	--	--	--	--
3.	Auflösungserträge aus Sonderposten	6.017,00	6.000	8.500	8.500	8.500	8.500
6.	Privatrechtliche Entgelte	3.355,00	2.000	2.000	2.000	2.000	2.000
7.	Kostenerstattungen und Kostenumlagen	154,00	0	0	0	0	0
12.	= Summe ordentliche Erträge	9.526,00	8.000	10.500	10.500	10.500	10.500
Ordentliche Aufwendungen		--	--	--	--	--	--
13.	Personalaufwendungen	3.957,48	4.200	4.200	4.200	4.200	4.200
15.	Aufwendungen für Sach- und Dienstleistungen	4.793,93	13.700	13.700	13.700	13.700	13.700
16.	Abschreibungen	18.993,09	19.200	19.000	19.000	17.800	14.000
18.	Transferaufwendungen	1.100,00	1.400	1.600	1.600	1.600	1.600
19.	Sonstige ordentliche Aufwendungen	120,00	0	4.000	200	200	200
20.	= Summe ordentliche Aufwendungen	28.964,50	38.500	42.500	38.700	37.500	33.700
21.	ordentliches Ergebnis (Summe ordentliche Erträge abzüglich ordentliche Aufwendungen)	-19.438,50	-30.500	-32.000	-28.200	-27.000	-23.200
24.	außerordentliches Ergebnis (außerordentliche Erträge abzüglich außerordentliche Aufwendungen)	0,00	0	0	0	0	0
25.	Jahresergebnis (Saldo aus dem ordentlichen aund dem außerordentlichen Ergebnis) Überschuss (+)/Fehlbetrag (-)	-19.438,50	-30.500	-32.000	-28.200	-27.000	-23.200
28.	Saldo aus internen Leistungsbeziehungen	0,00	0	0	0	0	0
29.	Ergebnis unter Berücksichtigung der internen Leistungsbeziehungen	-19.438,50	-30.500	-32.000	-28.200	-27.000	-23.200



Teilfinanzhaushalt Teil D

Investitionsmaßnahmen oberhalb der festgelegten Wertgrenzen		Gesamt- investi- tions- summe	Ansatz	Bisher bereit- gestellt	Verpflich- tungser- mächtig- ungen 2024	VE fällig 2025	VE fällig 2026	VE fällig 2027
		EUR	2024 EUR	EUR	EUR	EUR	EUR	EUR
1		2	3	4	5	6	7	8
Maßnahme: Spielplatz Gemeindezentrum								
Einzahlungen für Investitionstätigkeit:								
6.	= Summe der Einzahlungen für Investitionstätigkeit	0	0	0	0	0	0	0
Auszahlungen für Investitionstätigkeit:								
8.	Baumaßnahmen	35.000	0	35.000	0	0	0	0
13.	= Summe der Auszahlungen für Investitionstätigkeit	35.000	0	35.000	0	0	0	0
14.	= Saldo aus Investitionstätigkeit (Summe Einzahlungen abzüglich Summe Auszahlungen für Investitionstätigkeit)	-35.000	0	-35.000	0	0	0	0
Maßnahme: Kulturelle Begegnungsstätte								
Einzahlungen für Investitionstätigkeit:								
1.	Zuwendungen für Investitionstätigkeit	270.000	0	270.000	0	0	0	0
6.	= Summe der Einzahlungen für Investitionstätigkeit	270.000	0	270.000	0	0	0	0
Auszahlungen für Investitionstätigkeit:								
13.	= Summe der Auszahlungen für Investitionstätigkeit	0	0	0	0	0	0	0
14.	= Saldo aus Investitionstätigkeit (Summe Einzahlungen abzüglich Summe Auszahlungen für Investitionstätigkeit)	270.000	0	270.000	0	0	0	0

Gemeinde	6	Gemeinde Stoetze
Produktbereich	62	Schule und Kultur
Produktgruppe	628	Kultur und Wissenschaft
Produkt	62810	Sonstige Kulturpflege, Musikpflege



Produktbeschreibung

Produktbereich: 28 Heimat- und sonstige Kulturpflege
Produktgruppe: 281 Heimat- und sonstige Kulturpflege
Produkt: 2810 Sonstige Kulturpflege, Musikpflege

Kurzbeschreibung

Organisation von Veranstaltungen und Unterstützung kultureller Vereine und Verbände

Zugeordnete Kostenstellen

628100 Heimat- und Kulturpflege

Rechtsbindungsgrad

Muss O Soll O Kann X

Verantwortliche Person/en

Gemeindedirektor

Auftragsgrundlage

Beschlüsse des Rates, Richtlinien

Pflichtaufgaben

Nein

Freiwillige Aufgaben

Ja



Gemeinde	6	Gemeinde Stöetzle
Produktbereich	62	Schule und Kultur
Produktgruppe	628	Kultur und Wissenschaft
Produkt	62810	Sonstige Kulturpflege, Musikpflege

**Teilhaushalt
(Muster 8)**

B. Teilergebnishaushalt

Erträge und Aufwendungen	Rechnungs- ergebnis des Vor-Vor- jahres	Ansatz des Vor- jahres	Ansatz des Haus- halts- jahres	Ansatz des ersten Jahres der mittel- fristigen Ergebnis- und Finanz- planung 2025 EUR	Ansatz des zweiten Jahres der mittel- fristigen Ergebnis- und Finanz- planung 2026 EUR	Ansatz des dritten Jahres der mittel- fristigen Ergebnis- und Finanz- planung 2027 EUR
	2022 EUR	2023 EUR	2024 EUR	2025 EUR	2026 EUR	2027 EUR
1	2	3	4	5	6	7
Ordentliche Erträge	--	--	--	--	--	--
3. Auflösungserträge aus Sonderposten	6.017,00	6.000	8.500	8.500	8.500	8.500
6. Privatrechtliche Entgelte	3.355,00	2.000	2.000	2.000	2.000	2.000
7. Kostenerstattungen und Kostenumlagen	154,00	0	0	0	0	0
12. = Summe ordentliche Erträge	9.526,00	8.000	10.500	10.500	10.500	10.500
Ordentliche Aufwendungen	--	--	--	--	--	--
13. Personalaufwendungen	3.957,48	4.200	4.200	4.200	4.200	4.200
15. Aufwendungen für Sach- und Dienstleistungen	4.793,93	13.700	13.700	13.700	13.700	13.700
16. Abschreibungen	18.993,09	19.200	19.000	19.000	17.800	14.000
18. Transferaufwendungen	1.100,00	1.400	1.600	1.600	1.600	1.600
19. Sonstige ordentliche Aufwendungen	120,00	0	4.000	200	200	200
20. = Summe ordentliche Aufwendungen	28.964,50	38.500	42.500	38.700	37.500	33.700
21. ordentliches Ergebnis (Summe ordentliche Erträge abzüglich ordentliche Aufwendungen)	-19.438,50	-30.500	-32.000	-28.200	-27.000	-23.200
24. außerordentliches Ergebnis (außerordentliche Erträge abzüglich außerordentliche Aufwendungen)	0,00	0	0	0	0	0
25. Jahresergebnis (Saldo aus dem ordentlichen und dem außerordentlichen Ergebnis) Überschuss (+)/Fehlbetrag (-)	-19.438,50	-30.500	-32.000	-28.200	-27.000	-23.200
28. Saldo aus internen Leistungsbeziehungen	0,00	0	0	0	0	0
29. Ergebnis unter Berücksichtigung der internen Leistungsbeziehungen	-19.438,50	-30.500	-32.000	-28.200	-27.000	-23.200

Gemeinde	6	Gemeinde Stoetze
Produktbereich	62	Schule und Kultur
Produktgruppe	628	Kultur und Wissenschaft
Produkt	62810	Sonstige Kulturpflege, Musikpflege



Teilfinanzhaushalt Teil D

Investitionsmaßnahmen oberhalb der festgelegten Wertgrenzen		Gesamt- investi- tions- summe	Ansatz	Bisher bereit- gestellt	Verpflich- tungser- mächtigun- gen 2024	VE fällig	VE fällig	VE fällig
1		2	3	4	5	6	7	8
Maßnahme: Spielplatz Gemeindezentrum								
Einzahlungen für Investitionstätigkeit:								
6.	= Summe der Einzahlungen für Investitionstätigkeit	0	0	0	0	0	0	0
Auszahlungen für Investitionstätigkeit:								
8.	Baumaßnahmen	35.000	0	35.000	0	0	0	0
13.	= Summe der Auszahlungen für Investitionstätigkeit	35.000	0	35.000	0	0	0	0
14.	= Saldo aus Investitonstätigkeit (Summe Einzahlungen abzüglich Summe Auszahlungen für Investitionstätigkeit)	-35.000	0	-35.000	0	0	0	0
Maßnahme: Kulturelle Begegnungsstätte								
Einzahlungen für Investitionstätigkeit:								
1.	Zuwendungen für Investitionstätigkeit	270.000	0	270.000	0	0	0	0
6.	= Summe der Einzahlungen für Investitionstätigkeit	270.000	0	270.000	0	0	0	0
Auszahlungen für Investitionstätigkeit:								
13.	= Summe der Auszahlungen für Investitionstätigkeit	0	0	0	0	0	0	0
14.	= Saldo aus Investitonstätigkeit (Summe Einzahlungen abzüglich Summe Auszahlungen für Investitionstätigkeit)	270.000	0	270.000	0	0	0	0



Gemeinde	6	Gemeinde Stöetzle
Produktbereich	62	Schule und Kultur
Produktgruppe	628	Kultur und Wissenschaft
Produkt	62810	Sonstige Kulturpflege, Musikpflege
Kostenstelle	628100	Heimat- u. Kulturpflege

Teilhaushalt (Muster 8)

B. Teilergebnishaushalt

Erträge und Aufwendungen		Rechnungs- ergebnis des Vor-Vor- jahres	Ansatz des Vor- jahres	Ansatz des Haus- halts- jahres	Ansatz des ersten Jahres der mittel- fristigen Ergebnis- und Finanz- planung 2025	Ansatz des zweiten Jahres der mittel- fristigen Ergebnis- und Finanz- planung 2026	Ansatz des dritten Jahres der mittel- fristigen Ergebnis- und Finanz- planung 2027
		2022 EUR	2023 EUR	2024 EUR	2025 EUR	2026 EUR	2027 EUR
1	2	3	4	5	6	7	
Ordentliche Erträge		--	--	--	--	--	--
3.	Auflösungserträge aus Sonderposten	6.017,00	6.000	8.500	8.500	8.500	8.500
	31 610 00 Auflös.g.S.oPo	6.017,00	6.000	8.500	8.500	8.500	8.500
	a.Investitionszuwendungen						
6.	Privatrechtliche Entgelte	3.355,00	2.000	2.000	2.000	2.000	2.000
	34 110 00 Mieten und Pachten	3.355,00	2.000	2.000	2.000	2.000	2.000
7.	Kostenerstattungen und Kostenumlagen	154,00	0	0	0	0	0
	34 820 00 Kostenerstatt.v.Gemeinden (GV)	154,00	0	0	0	0	0
12.	= Summe ordentliche Erträge	9.526,00	8.000	10.500	10.500	10.500	10.500
Ordentliche Aufwendungen		--	--	--	--	--	--
13.	Personalaufwendungen	3.957,48	4.200	4.200	4.200	4.200	4.200
	40 120 00 Dienstaufwendungen Arbeitnehmer	2.909,25	3.000	3.000	3.000	3.000	3.000
	40 220 00 Beitr.Versorgungskasse f.Arbeitnehmer	167,18	200	200	200	200	200
	40 320 00 Beitr.gesetz.Sozialvers.f.Arbeitnehmer	881,05	1.000	1.000	1.000	1.000	1.000
15.	Aufwendungen für Sach- und Dienstleistungen	4.793,93	13.700	13.700	13.700	13.700	13.700
	42 110 00 Unterhaltung Grundst./bauliche Anlagen	1.063,43	2.000	2.000	2.000	2.000	2.000
	42 120 00 Unterhaltung sonst.unbewegl.Vermögen	0,00	5.000	5.000	5.000	5.000	5.000
	42 220 00 Erwerb geringwertig.Vermögensgegenstände	410,29	1.000	1.000	1.000	1.000	1.000
	42 410 00 Bewirtschaft. Grundstücke, baul.Anlagen	3.176,96	4.900	4.900	4.900	4.900	4.900
	42 710 00 Besond.Verwaltungs-/Betriebsaufwendungen	143,25	800	800	800	800	800
16.	Abschreibungen	18.993,09	19.200	19.000	19.000	17.800	14.000
	47 110 10 Abschr.auf immat.Vermög.G.a.gel.Inv.Zuw.	5.000,00	5.000	5.000	5.000	3.800	0
	47 113 00 Abschreibungen auf Gebäude	9.794,09	10.000	9.800	9.800	9.800	9.800
	47 117 00 Abschr. a.Betriebs- u.Geschäftsausstattg.	4.199,00	4.200	4.200	4.200	4.200	4.200
18.	Transferaufwendungen	1.100,00	1.400	1.600	1.600	1.600	1.600
	43 180 00 Zusch.lfd.an übrige Bereiche	1.100,00	1.400	1.600	1.600	1.600	1.600
19.	Sonstige ordentliche Aufwendungen	120,00	0	4.000	200	200	200
	44 310 00 Geschäftsaufwendungen	120,00	0	4.000	200	200	200
20.	= Summe ordentliche Aufwendungen	28.964,50	38.500	42.500	38.700	37.500	33.700
21.	ordentliches Ergebnis (Summe ordentliche Erträge abzüglich ordentliche Aufwendungen)	-19.438,50	-30.500	-32.000	-28.200	-27.000	-23.200

Gemeinde	6	Gemeinde Stoetze
Produktbereich	62	Schule und Kultur
Produktgruppe	628	Kultur und Wissenschaft
Produkt	62810	Sonstige Kulturpflege, Musikpflege
Kostenstelle	628100	Heimat- u. Kulturpflege



**Teilhaushalt
(Muster 8)**

B. Teilergebnishaushalt

Erträge und Aufwendungen		Rechnungs- ergebnis des Vor-Vor- jahres	Ansatz des Vor- jahres	Ansatz des Haus- halts- jahres	Ansatz des ersten Jahres der mittel- fristigen Ergebnis- und Finanz- planung 2025	Ansatz des zweiten Jahres der mittel- fristigen Ergebnis- und Finanz- planung 2026	Ansatz des dritten Jahres der mittel- fristigen Ergebnis- und Finanz- planung 2027
		2022 EUR	2023 EUR	2024 EUR	2025 EUR	2026 EUR	2027 EUR
1		2	3	4	5	6	7
24.	außerordentliches Ergebnis (außerordentliche Erträge abzüglich außerordentliche Aufwendungen)	0,00	0	0	0	0	0
25.	Jahresergebnis (Saldo aus dem ordentlichen and dem außerordentlichen Ergebnis) Überschuss (+)/Fehlbetrag (-)	-19.438,50	-30.500	-32.000	-28.200	-27.000	-23.200
28.	Saldo aus internen Leistungsbeziehungen	0,00	0	0	0	0	0
29.	Ergebnis unter Berücksichtigung der internen Leistungsbeziehungen	-19.438,50	-30.500	-32.000	-28.200	-27.000	-23.200



Gemeinde	6	Gemeinde Stöetzle
Produktbereich	62	Schule und Kultur
Produktgruppe	628	Kultur und Wissenschaft
Produkt	62810	Sonstige Kulturpflege, Musikpflege
Kostenstelle	628100	Heimat- u. Kulturpflege

Teilfinanzhaushalt Teil D

Investitionsmaßnahmen oberhalb der festgelegten Wertgrenzen		Gesamt- investi- tions- summe	Ansatz	Bisher bereit- gestellt	Verpflich- tungser- mächtig- ungen 2024	VE fällig 2025	VE fällig 2026	VE fällig 2027
		EUR	2024 EUR	EUR	EUR	EUR	EUR	EUR
1		2	3	4	5	6	7	8
Maßnahme: Spielplatz Gemeindezentrum								
Einzahlungen für Investitionstätigkeit:								
6.	= Summe der Einzahlungen für Investitionstätigkeit	0	0	0	0	0	0	0
Auszahlungen für Investitionstätigkeit:								
8.	Baumaßnahmen	35.000	0	35.000	0	0	0	0
	78 710 00 Auszahlungen für Hochbaumaßnahmen	35.000	0	35.000	0	0	0	0
13.	= Summe der Auszahlungen für Investitionstätigkeit	35.000	0	35.000	0	0	0	0
14.	= Saldo aus Investitionstätigkeit (Summe Einzahlungen abzüglich Summe Auszahlungen für Investitionstätigkeit)	-35.000	0	-35.000	0	0	0	0
Maßnahme: Kulturelle Begegnungsstätte								
Einzahlungen für Investitionstätigkeit:								
1.	Zuwendungen für Investitionstätigkeit	270.000	0	270.000	0	0	0	0
	68 110 00 Investitionszuweisungen Land	270.000	0	270.000	0	0	0	0
6.	= Summe der Einzahlungen für Investitionstätigkeit	270.000	0	270.000	0	0	0	0
Auszahlungen für Investitionstätigkeit:								
13.	= Summe der Auszahlungen für Investitionstätigkeit	0	0	0	0	0	0	0
14.	= Saldo aus Investitionstätigkeit (Summe Einzahlungen abzüglich Summe Auszahlungen für Investitionstätigkeit)	270.000	0	270.000	0	0	0	0



**Teilhaushalt
(Muster 8)**

B. Teilergebnishaushalt

Erträge und Aufwendungen		Rechnungs- ergebnis des Vor-Vor- jahres	Ansatz des Vor- jahres	Ansatz des Haus- halts- jahres	Ansatz des ersten Jahres der mittel- fristigen Ergebnis- und Finanz- planung 2025	Ansatz des zweiten Jahres der mittel- fristigen Ergebnis- und Finanz- planung 2026	Ansatz des dritten Jahres der mittel- fristigen Ergebnis- und Finanz- planung 2027
		2022 EUR	2023 EUR	2024 EUR	2025 EUR	2026 EUR	2027 EUR
1	2	3	4	5	6	7	
Ordentliche Erträge		--	--	--	--	--	--
2.	Zuwendungen und allgemeine Umlagen	218,75	0	0	0	0	0
3.	Auflösungserträge aus Sonderposten	3.698,00	3.700	3.600	3.600	3.600	3.600
12.	= Summe ordentliche Erträge	3.916,75	3.700	3.600	3.600	3.600	3.600
Ordentliche Aufwendungen		--	--	--	--	--	--
15.	Aufwendungen für Sach- und Dienstleistungen	786,36	1.500	1.700	1.700	1.700	1.700
16.	Abschreibungen	7.709,00	8.200	8.500	8.400	7.900	7.800
18.	Transferaufwendungen	71.243,59	81.600	96.100	99.000	101.900	104.800
19.	Sonstige ordentliche Aufwendungen	120,00	300	300	300	300	300
20.	= Summe ordentliche Aufwendungen	79.858,95	91.600	106.600	109.400	111.800	114.600
21.	ordentliches Ergebnis (Summe ordentliche Erträge abzüglich ordentliche Aufwendungen)	-75.942,20	-87.900	-103.000	-105.800	-108.200	-111.000
24.	außerordentliches Ergebnis (außerordentliche Erträge abzüglich außerordentliche Aufwendungen)	0,00	0	0	0	0	0
25.	Jahresergebnis (Saldo aus dem ordentlichen aund dem außerordentlichen Ergebnis) Überschuss (+)/Fehlbetrag (-)	-75.942,20	-87.900	-103.000	-105.800	-108.200	-111.000
28.	Saldo aus internen Leistungsbeziehungen	0,00	0	0	0	0	0
29.	Ergebnis unter Berücksichtigung der internen Leistungsbeziehungen	-75.942,20	-87.900	-103.000	-105.800	-108.200	-111.000



Teilfinanzhaushalt Teil D

Investitionsmaßnahmen oberhalb der festgelegten Wertgrenzen		Gesamt- investi- tions- summe	Ansatz	Bisher bereit- gestellt	Verpflich- tungser- mächtigun- gen 2024	VE fällig 2025	VE fällig 2026	VE fällig 2027
		EUR	2024 EUR	EUR	EUR	EUR	EUR	EUR
1		2	3	4	5	6	7	8
Maßnahme: Baukostenzuschuß Kindergarten Himbergen								
Einzahlungen für Investitionstätigkeit:								
6.	= Summe der Einzahlungen für Investitionstätigkeit	0	0	0	0	0	0	0
Auszahlungen für Investitionstätigkeit:								
11.	Aktivierbare Zuwendungen	50.000	0	50.000	0	0	0	0
13.	= Summe der Auszahlungen für Investitionstätigkeit	50.000	0	50.000	0	0	0	0
14.	= Saldo aus Investitionstätigkeit (Summe Einzahlungen abzüglich Summe Auszahlungen für Investitionstätigkeit)	-50.000	0	-50.000	0	0	0	0
Maßnahme: Zaun Spielplatz Bankewitz								
Einzahlungen für Investitionstätigkeit:								
6.	= Summe der Einzahlungen für Investitionstätigkeit	0	0	0	0	0	0	0
Auszahlungen für Investitionstätigkeit:								
8.	Baumaßnahmen	8.000	8.000	0	0	0	0	0
13.	= Summe der Auszahlungen für Investitionstätigkeit	8.000	8.000	0	0	0	0	0
14.	= Saldo aus Investitionstätigkeit (Summe Einzahlungen abzüglich Summe Auszahlungen für Investitionstätigkeit)	-8.000	-8.000	0	0	0	0	0

Gemeinde	6	Gemeinde Stoetze
Produktbereich	63	Soziales und Jugend
Produktgruppe	636	Kinder-,Jugend-u.Familienhilfe
Produkt	63650	Kinder in Tageseinrichtungen/Tagespflege



Produktbeschreibung

Produktbereich: 36 Kinder-, Jugend- u. Familienhilfe

Produktgruppe: 365 Tageseinrichtungen für Kinder

Produkt: 3650 Tageseinrichtungen für Kinder

Kurzbeschreibung

Sicherstellung eines bedarfsgerechten Kinderbetreuungsangebots

Pflichtaufgaben

Ja

Freiwillige Aufgaben

Nein

Verantwortliche Person/en

Gemeindedirektor

Zugeordnete Kostenstellen

636500 Kindergärten

Rechtsbindungsgrad

Muss X Soll O Kann O



Gemeinde	6	Gemeinde Stoetze
Produktbereich	63	Soziales und Jugend
Produktgruppe	636	Kinder-,Jugend-u.Familienhilfe
Produkt	63650	Kinder in Tageseinrichtungen/Tagespflege

**Teilhaushalt
(Muster 8)**

B. Teilergebnishaushalt

Erträge und Aufwendungen	Rechnungs- ergebnis des Vor-Vor- jahres	Ansatz des Vor- jahres	Ansatz des Haus- halts- jahres	Ansatz des ersten Jahres der mittel- fristigen Ergebnis- und Finanz- planung 2025 EUR	Ansatz des zweiten Jahres der mittel- fristigen Ergebnis- und Finanz- planung 2026 EUR	Ansatz des dritten Jahres der mittel- fristigen Ergebnis- und Finanz- planung 2027 EUR
	2022 EUR	2023 EUR	2024 EUR	2025 EUR	2026 EUR	2027 EUR
1	2	3	4	5	6	7
Ordentliche Erträge	--	--	--	--	--	--
2. Zuwendungen und allgemeine Umlagen	218,75	0	0	0	0	0
12. = Summe ordentliche Erträge	218,75	0	0	0	0	0
Ordentliche Aufwendungen	--	--	--	--	--	--
16. Abschreibungen	642,00	700	700	700	700	700
18. Transferaufwendungen	71.243,59	81.600	96.100	99.000	101.900	104.800
20. = Summe ordentliche Aufwendungen	71.885,59	82.300	96.800	99.700	102.600	105.500
21. ordentliches Ergebnis (Summe ordentliche Erträge abzüglich ordentliche Aufwendungen)	-71.666,84	-82.300	-96.800	-99.700	-102.600	-105.500
24. außerordentliches Ergebnis (außerordentliche Erträge abzüglich außerordentliche Aufwendungen)	0,00	0	0	0	0	0
25. Jahresergebnis (Saldo aus dem ordentlichen aund dem außerordentlichen Ergebnis) Überschuss (+)/Fehlbetrag (-)	-71.666,84	-82.300	-96.800	-99.700	-102.600	-105.500
28. Saldo aus internen Leistungsbeziehungen	0,00	0	0	0	0	0
29. Ergebnis unter Berücksichtigung der internen Leistungsbeziehungen	-71.666,84	-82.300	-96.800	-99.700	-102.600	-105.500

Gemeinde	6	Gemeinde Stoetze
Produktbereich	63	Soziales und Jugend
Produktgruppe	636	Kinder-,Jugend-u.Familienhilfe
Produkt	63650	Kinder in Tageseinrichtungen/Tagespflege



Teilfinanzhaushalt Teil D

Investitionsmaßnahmen oberhalb der festgelegten Wertgrenzen		Gesamt- investi- tions- summe	Ansatz	Bisher bereit- gestellt	Verpflich- tungser- mächtigun- gen	VE fällig	VE fällig	VE fällig
1		EUR	2024 EUR	EUR	2024 EUR	2025 EUR	2026 EUR	2027 EUR
		2	3	4	5	6	7	8
Maßnahme: Baukostenzuschuß Kindergarten Himbergen								
Einzahlungen für Investitionstätigkeit:								
6.	= Summe der Einzahlungen für Investitionstätigkeit	0	0	0	0	0	0	0
Auszahlungen für Investitionstätigkeit:								
11.	Aktivierbare Zuwendungen	50.000	0	50.000	0	0	0	0
13.	= Summe der Auszahlungen für Investitionstätigkeit	50.000	0	50.000	0	0	0	0
14.	= Saldo aus Investitonstätigkeit (Summe Einzahlungen abzüglich Summe Auszahlungen für Investitionstätigkeit)	-50.000	0	-50.000	0	0	0	0



Gemeinde	6	Gemeinde Stöetzle
Produktbereich	63	Soziales und Jugend
Produktgruppe	636	Kinder-,Jugend-u.Familienhilfe
Produkt	63650	Kinder in Tageseinrichtungen/Tagespflege
Kostenstelle	636500	Kindergarten

**Teilhaushalt
(Muster 8)**

B. Teilergebnishaushalt

Erträge und Aufwendungen		Rechnungs- ergebnis des Vor-Vor- jahres	Ansatz des Vor- jahres	Ansatz des Haus- halts- jahres	Ansatz des ersten Jahres der mittel- fristigen Ergebnis- und Finanz- planung 2025 EUR	Ansatz des zweiten Jahres der mittel- fristigen Ergebnis- und Finanz- planung 2026 EUR	Ansatz des dritten Jahres der mittel- fristigen Ergebnis- und Finanz- planung 2027 EUR
		2022 EUR	2023 EUR	2024 EUR	2025 EUR	2026 EUR	2027 EUR
1		2	3	4	5	6	7
Ordentliche Erträge		--	--	--	--	--	--
2.	Zuwendungen und allgemeine Umlagen	218,75	0	0	0	0	0
	31 420 00 Zuweisungen lfd. von Gemeinden (GV)	218,75	0	0	0	0	0
12.	= Summe ordentliche Erträge	218,75	0	0	0	0	0
Ordentliche Aufwendungen		--	--	--	--	--	--
16.	Abschreibungen	642,00	700	700	700	700	700
	47 110 10 Abschr.auf immat.Vermög.G.a.gel.Inv.Zuw.	642,00	700	700	700	700	700
18.	Transferaufwendungen	71.243,59	81.600	96.100	99.000	101.900	104.800
	43 120 00 Zuweis.lfd.an Gemeinden (GV)	16.663,50	17.400	18.100	19.000	19.900	20.800
	43 180 00 Zusch.lfd.an übrige Bereiche	54.580,09	64.200	78.000	80.000	82.000	84.000
20.	= Summe ordentliche Aufwendungen	71.885,59	82.300	96.800	99.700	102.600	105.500
21.	ordentliches Ergebnis (Summe ordentliche Erträge abzüglich ordentliche Aufwendungen)	-71.666,84	-82.300	-96.800	-99.700	-102.600	-105.500
24.	außerordentliches Ergebnis (außerordentliche Erträge abzüglich außerordentliche Aufwendungen)	0,00	0	0	0	0	0
25.	Jahresergebnis (Saldo aus dem ordentlichen aund dem außerordentlichen Ergebnis) Überschuss (+)/Fehlbetrag (-)	-71.666,84	-82.300	-96.800	-99.700	-102.600	-105.500
28.	Saldo aus internen Leistungsbeziehungen	0,00	0	0	0	0	0
29.	Ergebnis unter Berücksichtigung der internen Leistungsbeziehungen	-71.666,84	-82.300	-96.800	-99.700	-102.600	-105.500

Gemeinde	6	Gemeinde Stoetze
Produktbereich	63	Soziales und Jugend
Produktgruppe	636	Kinder-,Jugend-u.Familienhilfe
Produkt	63650	Kinder in Tageseinrichtungen/Tagespflege
Kostenstelle	636500	Kindergarten



Teilfinanzhaushalt Teil D

Investitionsmaßnahmen oberhalb der festgelegten Wertgrenzen		Gesamt- investi- tions- summe	Ansatz	Bisher bereit- gestellt	Verpflich- tungser- mächtigun- gen 2024	VE fällig 2025	VE fällig 2026	VE fällig 2027
1		2	3	4	5	6	7	8
EUR		EUR	EUR	EUR	EUR	EUR	EUR	EUR
Maßnahme: Baukostenzuschuß Kindergarten Himbergen								
Einzahlungen für Investitionstätigkeit:								
6.	= Summe der Einzahlungen für Investitionstätigkeit	0	0	0	0	0	0	0
Auszahlungen für Investitionstätigkeit:								
11.	Aktivierbare Zuwendungen 78 120 00 Zuw.u.Zuschüsse f.Inv.Gemeinden (GV)	50.000 50.000	0 0	50.000 50.000	0 0	0 0	0 0	0 0
13.	= Summe der Auszahlungen für Investitionstätigkeit	50.000	0	50.000	0	0	0	0
14.	= Saldo aus Investitonstätigkeit (Summe Einzahlungen abzüglich Summe Auszahlungen für Investitionstätigkeit)	-50.000	0	-50.000	0	0	0	0



Gemeinde	6	Gemeinde Stoetze
Produktbereich	63	Soziales und Jugend
Produktgruppe	636	Kinder-,Jugend-u.Familienhilfe
Produkt	63660	Einrichtungen der Jugendarbeit

Produktbeschreibung

Produktbereich: 36 Kinder-, Jugend- u. Familienhilfe

Produktgruppe: 366 Einrichtungen der Jugendarbeit

Produkt: 3660 Einrichtungen des Jugendarbeit

Kurzbeschreibung

Sicherstellung eines bedarfsgerechten Kinderbetreuungsangebots

Verantwortliche Person/en

Gemeindedirektor

Zugeordnete Kostenstellen

636600 Jugendzentrum
636610 Spielplätze

Gemeinde	6	Gemeinde Stoetze
Produktbereich	63	Soziales und Jugend
Produktgruppe	636	Kinder-,Jugend-u.Familienhilfe
Produkt	63660	Einrichtungen der Jugendarbeit



**Teilhaushalt
(Muster 8)**

B. Teilergebnishaushalt

Erträge und Aufwendungen	Rechnungs- ergebnis des Vor-Vor- jahres	Ansatz des Vor- jahres	Ansatz des Haus- halts- jahres	Ansatz des ersten Jahres der mittel- fristigen Ergebnis- und Finanz- planung 2025	Ansatz des zweiten Jahres der mittel- fristigen Ergebnis- und Finanz- planung 2026	Ansatz des dritten Jahres der mittel- fristigen Ergebnis- und Finanz- planung 2027
	2022 EUR	2023 EUR	2024 EUR	2025 EUR	2026 EUR	2027 EUR
1	2	3	4	5	6	7
Ordentliche Erträge	--	--	--	--	--	--
12. = Summe ordentliche Erträge	0,00	0	0	0	0	0
Ordentliche Aufwendungen	--	--	--	--	--	--
19. Sonstige ordentliche Aufwendungen	20,00	100	100	100	100	100
20. = Summe ordentliche Aufwendungen	20,00	100	100	100	100	100
21. ordentliches Ergebnis (Summe ordentliche Erträge abzüglich ordentliche Aufwendungen)	-20,00	-100	-100	-100	-100	-100
24. außerordentliches Ergebnis (außerordentliche Erträge abzüglich außerordentliche Aufwendungen)	0,00	0	0	0	0	0
25. Jahresergebnis (Saldo aus dem ordentlichen aund dem außerordentlichen Ergebnis) Überschuss (+)/Fehlbetrag (-)	-20,00	-100	-100	-100	-100	-100
28. Saldo aus internen Leistungsbeziehungen	0,00	0	0	0	0	0
29. Ergebnis unter Berücksichtigung der internen Leistungsbeziehungen	-20,00	-100	-100	-100	-100	-100



Gemeinde	6	Gemeinde Stöetzle
Produktbereich	63	Soziales und Jugend
Produktgruppe	636	Kinder-,Jugend-u.Familienhilfe
Produkt	63660	Einrichtungen der Jugendarbeit
Kostenstelle	636600	Jugendzentrum

**Teilhaushalt
(Muster 8)**

B. Teilergebnishaushalt

Erträge und Aufwendungen		Rechnungs- ergebnis des Vor-Vor- jahres	Ansatz des Vor- jahres	Ansatz des Haus- halts- jahres	Ansatz des ersten Jahres der mittel- fristigen Ergebnis- und Finanz- planung 2025 EUR	Ansatz des zweiten Jahres der mittel- fristigen Ergebnis- und Finanz- planung 2026 EUR	Ansatz des dritten Jahres der mittel- fristigen Ergebnis- und Finanz- planung 2027 EUR
		2022 EUR	2023 EUR	2024 EUR	2025 EUR	2026 EUR	2027 EUR
1		2	3	4	5	6	7
Ordentliche Erträge		--	--	--	--	--	--
12. = Summe ordentliche Erträge		0,00	0	0	0	0	0
Ordentliche Aufwendungen		--	--	--	--	--	--
19.	Sonstige ordentliche Aufwendungen	20,00	100	100	100	100	100
	44 290 00 Sonst.Inanspruchnahme Rechte u.Dienste	20,00	100	100	100	100	100
20. = Summe ordentliche Aufwendungen		20,00	100	100	100	100	100
21. ordentliches Ergebnis (Summe ordentliche Erträge abzüglich ordentliche Aufwendungen)		-20,00	-100	-100	-100	-100	-100
24. außerordentliches Ergebnis (außerordentliche Erträge abzüglich außerordentliche Aufwendungen)		0,00	0	0	0	0	0
25. Jahresergebnis (Saldo aus dem ordentlichen aund dem außerordentlichen Ergebnis) Überschuss (+)/Fehlbetrag (-)		-20,00	-100	-100	-100	-100	-100
28. Saldo aus internen Leistungsbeziehungen		0,00	0	0	0	0	0
29. Ergebnis unter Berücksichtigung der internen Leistungsbeziehungen		-20,00	-100	-100	-100	-100	-100

Gemeinde	6	Gemeinde Stoetze
Produktbereich	63	Soziales und Jugend
Produktgruppe	636	Kinder-,Jugend-u.Familienhilfe
Produkt	63661	Spielplätze



**Teilhaushalt
(Muster 8)**

B. Teilergebnishaushalt

Erträge und Aufwendungen	Rechnungs- ergebnis des Vor-Vor- jahres	Ansatz des Vor- jahres	Ansatz des Haus- halts- jahres	Ansatz des ersten Jahres der mittel- fristigen Ergebnis- und Finanz- planung 2025	Ansatz des zweiten Jahres der mittel- fristigen Ergebnis- und Finanz- planung 2026	Ansatz des dritten Jahres der mittel- fristigen Ergebnis- und Finanz- planung 2027
	2022 EUR	2023 EUR	2024 EUR	2025 EUR	2026 EUR	2027 EUR
1	2	3	4	5	6	7
Ordentliche Erträge	--	--	--	--	--	--
3. Auflösungserträge aus Sonderposten	3.698,00	3.700	3.600	3.600	3.600	3.600
12. = Summe ordentliche Erträge	3.698,00	3.700	3.600	3.600	3.600	3.600
Ordentliche Aufwendungen	--	--	--	--	--	--
15. Aufwendungen für Sach- und Dienstleistungen	786,36	1.500	1.700	1.700	1.700	1.700
16. Abschreibungen	7.067,00	7.500	7.800	7.700	7.200	7.100
19. Sonstige ordentliche Aufwendungen	100,00	200	200	200	200	200
20. = Summe ordentliche Aufwendungen	7.953,36	9.200	9.700	9.600	9.100	9.000
21. ordentliches Ergebnis (Summe ordentliche Erträge abzüglich ordentliche Aufwendungen)	-4.255,36	-5.500	-6.100	-6.000	-5.500	-5.400
24. außerordentliches Ergebnis (außerordentliche Erträge abzüglich außerordentliche Aufwendungen)	0,00	0	0	0	0	0
25. Jahresergebnis (Saldo aus dem ordentlichen and dem außerordentlichen Ergebnis) Überschuss (+)/Fehlbetrag (-)	-4.255,36	-5.500	-6.100	-6.000	-5.500	-5.400
28. Saldo aus internen Leistungsbeziehungen	0,00	0	0	0	0	0
29. Ergebnis unter Berücksichtigung der internen Leistungsbeziehungen	-4.255,36	-5.500	-6.100	-6.000	-5.500	-5.400



Gemeinde	6	Gemeinde Stöetz
Produktbereich	63	Soziales und Jugend
Produktgruppe	636	Kinder-,Jugend-u.Familienhilfe
Produkt	63661	Spielplätze

Teilfinanzhaushalt Teil D

Investitionsmaßnahmen oberhalb der festgelegten Wertgrenzen		Gesamt- investi- tions- summe	Ansatz	Bisher bereit- gestellt	Verpflich- tungser- mächtig- ungen 2024	VE fällig	VE fällig	VE fällig
		EUR	2024 EUR	EUR	2024 EUR	2025 EUR	2026 EUR	2027 EUR
1		2	3	4	5	6	7	8
Maßnahme:Zaun Spielplatz Bankewitz								
Einzahlungen für Investitionstätigkeit:								
6.	= Summe der Einzahlungen für Investitionstätigkeit	0	0	0	0	0	0	0
Auszahlungen für Investitionstätigkeit:								
8.	Baumaßnahmen	8.000	8.000	0	0	0	0	0
13.	= Summe der Auszahlungen für Investitionstätigkeit	8.000	8.000	0	0	0	0	0
14.	= Saldo aus Investitionstätigkeit (Summe Einzahlungen abzüglich Summe Auszahlungen für Investitionstätigkeit)	-8.000	-8.000	0	0	0	0	0

Gemeinde 6 Gemeinde Stoetze
 Produktbereich 63 Soziales und Jugend
 Produktgruppe 636 Kinder-,Jugend-u.Familienhilfe
 Produkt 63661 Spielplätze
 Kostenstelle 636610 Spielplätze



**Teilhaushalt
(Muster 8)**

B. Teilergebnishaushalt

Erträge und Aufwendungen		Rechnungs- ergebnis des Vor-Vor- jahres	Ansatz des Vor- jahres	Ansatz des Haus- halts- jahres	Ansatz des ersten Jahres der mittel- fristigen Ergebnis- und Finanz- planung 2025	Ansatz des zweiten Jahres der mittel- fristigen Ergebnis- und Finanz- planung 2026	Ansatz des dritten Jahres der mittel- fristigen Ergebnis- und Finanz- planung 2027
		2022 EUR	2023 EUR	2024 EUR	2025 EUR	2026 EUR	2027 EUR
1		2	3	4	5	6	7
Ordentliche Erträge		--	--	--	--	--	--
3.	Auflösungserträge aus Sonderposten	3.698,00	3.700	3.600	3.600	3.600	3.600
	31 610 00 Auflös.g.S.oPo	3.698,00	3.700	3.600	3.600	3.600	3.600
	a.Investitionszuwendungen						
12.	= Summe ordentliche Erträge	3.698,00	3.700	3.600	3.600	3.600	3.600
Ordentliche Aufwendungen		--	--	--	--	--	--
15.	Aufwendungen für Sach- und Dienstleistungen	786,36	1.500	1.700	1.700	1.700	1.700
	42 120 00 Unterhaltung	595,50	800	1.000	1.000	1.000	1.000
	sonst.unbewegl.Vermögen						
	42 210 00 Unterhaltung bewegliches	0,00	300	300	300	300	300
	Vermögen						
	42 310 00 Mieten und Pachten	150,00	200	200	200	200	200
	42 410 00 Bewirtschaft. Grundstücke,	40,86	200	200	200	200	200
	baul.Anlagen						
16.	Abschreibungen	7.067,00	7.500	7.800	7.700	7.200	7.100
	47 117 00 Abschr. a.Betriebs-	7.067,00	7.500	7.800	7.700	7.200	7.100
	u.Geschäftsausstattg.						
19.	Sonstige ordentliche Aufwendungen	100,00	200	200	200	200	200
	44 210 00 Aufwend.f.ehrenamtliche/sonst.Täti	100,00	200	200	200	200	200
	gk.						
20.	= Summe ordentliche Aufwendungen	7.953,36	9.200	9.700	9.600	9.100	9.000
21.	ordentliches Ergebnis (Summe ordentliche Erträge	-4.255,36	-5.500	-6.100	-6.000	-5.500	-5.400
	abzüglich ordentliche Aufwendungen)						
24.	außerordentliches Ergebnis	0,00	0	0	0	0	0
	(außerordentliche Erträge abzüglich außerordentliche						
	Aufwendungen)						
25.	Jahresergebnis (Saldo aus dem ordentlichen	-4.255,36	-5.500	-6.100	-6.000	-5.500	-5.400
	aund dem außerordentlichen Ergebnis)						
	Überschuss (+)/Fehlbetrag (-)						
28.	Saldo aus internen Leistungsbeziehungen	0,00	0	0	0	0	0
29.	Ergebnis unter Berücksichtigung der internen	-4.255,36	-5.500	-6.100	-6.000	-5.500	-5.400
	Leistungsbeziehungen						



Gemeinde	6	Gemeinde Stöetz
Produktbereich	63	Soziales und Jugend
Produktgruppe	636	Kinder-,Jugend-u.Familienhilfe
Produkt	63661	Spielplätze
Kostenstelle	636610	Spielplätze

Teilfinanzhaushalt Teil D

Investitionsmaßnahmen oberhalb der festgelegten Wertgrenzen		Gesamt- investi- tions- summe	Ansatz	Bisher bereit- gestellt	Verpflich- tungser- mächtig- ungen	VE fällig	VE fällig	VE fällig
		EUR	2024 EUR	EUR	2024 EUR	2025 EUR	2026 EUR	2027 EUR
1		2	3	4	5	6	7	8
Maßnahme:Zaun Spielplatz Bankewitz								
Einzahlungen für Investitionstätigkeit:								
6.	= Summe der Einzahlungen für Investitionstätigkeit	0	0	0	0	0	0	0
Auszahlungen für Investitionstätigkeit:								
8.	Baumaßnahmen	8.000	8.000	0	0	0	0	0
	78 710 00 Auszahlungen für Hochbaumaßnahmen	8.000	8.000	0	0	0	0	0
13.	= Summe der Auszahlungen für Investitionstätigkeit	8.000	8.000	0	0	0	0	0
14.	= Saldo aus Investitionstätigkeit (Summe Einzahlungen abzüglich Summe Auszahlungen für Investitionstätigkeit)	-8.000	-8.000	0	0	0	0	0



**Teilhaushalt
(Muster 8)**

B. Teilergebnishaushalt

Erträge und Aufwendungen	Rechnungs- ergebnis des Vor-Vor- jahres	Ansatz des Vor- jahres	Ansatz des Haus- halts- jahres	Ansatz des ersten Jahres der mittel- fristigen Ergebnis- und Finanz- planung 2025 EUR	Ansatz des zweiten Jahres der mittel- fristigen Ergebnis- und Finanz- planung 2026 EUR	Ansatz des dritten Jahres der mittel- fristigen Ergebnis- und Finanz- planung 2027 EUR
	2022 EUR	2023 EUR	2024 EUR			
1	2	3	4	5	6	7
Ordentliche Erträge	--	--	--	--	--	--
12. = Summe ordentliche Erträge	0,00	0	0	0	0	0
Ordentliche Aufwendungen	--	--	--	--	--	--
18. Transferaufwendungen	0,00	500	500	500	500	500
20. = Summe ordentliche Aufwendungen	0,00	500	500	500	500	500
21. ordentliches Ergebnis (Summe ordentliche Erträge abzüglich ordentliche Aufwendungen)	0,00	-500	-500	-500	-500	-500
24. außerordentliches Ergebnis (außerordentliche Erträge abzüglich außerordentliche Aufwendungen)	0,00	0	0	0	0	0
25. Jahresergebnis (Saldo aus dem ordentlichen aund dem außerordentlichen Ergebnis) Überschuss (+)/Fehlbetrag (-)	0,00	-500	-500	-500	-500	-500
28. Saldo aus internen Leistungsbeziehungen	0,00	0	0	0	0	0
29. Ergebnis unter Berücksichtigung der internen Leistungsbeziehungen	0,00	-500	-500	-500	-500	-500



Gemeinde	6	Gemeinde Stöetzle
Produktbereich	64	Gesundheit und Sport
Produktgruppe	642	Sportförderung
Produkt	64210	Förderung des Sport's

**Teilhaushalt
(Muster 8)**

B. Teilergebnishaushalt

Erträge und Aufwendungen	Rechnungs- ergebnis des Vor-Vor- jahres	Ansatz des Vor- jahres	Ansatz des Haus- halts- jahres	Ansatz des ersten Jahres der mittel- fristigen Ergebnis- und Finanz- planung 2025 EUR	Ansatz des zweiten Jahres der mittel- fristigen Ergebnis- und Finanz- planung 2026 EUR	Ansatz des dritten Jahres der mittel- fristigen Ergebnis- und Finanz- planung 2027 EUR
	2022 EUR	2023 EUR	2024 EUR			
1	2	3	4	5	6	7
Ordentliche Erträge	--	--	--	--	--	--
12. = Summe ordentliche Erträge	0,00	0	0	0	0	0
Ordentliche Aufwendungen	--	--	--	--	--	--
18. Transferaufwendungen	0,00	500	500	500	500	500
20. = Summe ordentliche Aufwendungen	0,00	500	500	500	500	500
21. ordentliches Ergebnis (Summe ordentliche Erträge abzüglich ordentliche Aufwendungen)	0,00	-500	-500	-500	-500	-500
24. außerordentliches Ergebnis (außerordentliche Erträge abzüglich außerordentliche Aufwendungen)	0,00	0	0	0	0	0
25. Jahresergebnis (Saldo aus dem ordentlichen aund dem außerordentlichen Ergebnis) Überschuss (+)/Fehlbetrag (-)	0,00	-500	-500	-500	-500	-500
28. Saldo aus internen Leistungsbeziehungen	0,00	0	0	0	0	0
29. Ergebnis unter Berücksichtigung der internen Leistungsbeziehungen	0,00	-500	-500	-500	-500	-500

Gemeinde 6 Gemeinde Stoetze
 Produktbereich 64 Gesundheit und Sport
 Produktgruppe 642 Sportförderung
 Produkt 64210 Förderung des Sport's
 Kostenstelle 642100 Sportförderung



**Teilhaushalt
(Muster 8)**

B. Teilergebnishaushalt

Erträge und Aufwendungen		Rechnungs- ergebnis des Vor-Vor- jahres	Ansatz des Vor- jahres	Ansatz des Haus- halts- jahres	Ansatz des ersten Jahres der mittel- fristigen Ergebnis- und Finanz- planung 2025	Ansatz des zweiten Jahres der mittel- fristigen Ergebnis- und Finanz- planung 2026	Ansatz des dritten Jahres der mittel- fristigen Ergebnis- und Finanz- planung 2027
		2022 EUR	2023 EUR	2024 EUR	2025 EUR	2026 EUR	2027 EUR
1		2	3	4	5	6	7
Ordentliche Erträge		--	--	--	--	--	--
12. = Summe ordentliche Erträge		0,00	0	0	0	0	0
Ordentliche Aufwendungen		--	--	--	--	--	--
18.	Transferaufwendungen 43 180 00 Zusch.lfd.an übrige Bereiche	0,00 0,00	500 500	500 500	500 500	500 500	500 500
20. = Summe ordentliche Aufwendungen		0,00	500	500	500	500	500
21. ordentliches Ergebnis (Summe ordentliche Erträge abzüglich ordentliche Aufwendungen)		0,00	-500	-500	-500	-500	-500
24. außerordentliches Ergebnis (außerordentliche Erträge abzüglich außerordentliche Aufwendungen)		0,00	0	0	0	0	0
25. Jahresergebnis (Saldo aus dem ordentlichen aund dem außerordentlichen Ergebnis) Überschuss (+)/Fehlbetrag (-)		0,00	-500	-500	-500	-500	-500
28. Saldo aus internen Leistungsbeziehungen		0,00	0	0	0	0	0
29. Ergebnis unter Berücksichtigung der internen Leistungsbeziehungen		0,00	-500	-500	-500	-500	-500



**Teilhaushalt
(Muster 8)**

B. Teilergebnishaushalt

Erträge und Aufwendungen		Rechnungs- ergebnis des Vor-Vor- jahres	Ansatz des Vor- jahres	Ansatz des Haus- halts- jahres	Ansatz des ersten Jahres der mittel- fristigen Ergebnis- und Finanz- planung 2025 EUR	Ansatz des zweiten Jahres der mittel- fristigen Ergebnis- und Finanz- planung 2026 EUR	Ansatz des dritten Jahres der mittel- fristigen Ergebnis- und Finanz- planung 2027 EUR
		2022 EUR	2023 EUR	2024 EUR	2025 EUR	2026 EUR	2027 EUR
1		2	3	4	5	6	7
Ordentliche Erträge		--	--	--	--	--	--
2.	Zuwendungen und allgemeine Umlagen	18.096,00	0	0	0	0	0
3.	Auflösungserträge aus Sonderposten	27.682,00	24.900	24.700	20.300	16.700	16.700
5.	Öffentlich-rechtliche Entgelte	175,00	300	200	200	200	200
6.	Privatrechtliche Entgelte	80,00	19.700	20.300	20.900	21.500	22.100
7.	Kostenerstattungen und Kostenumlagen	1.181,29	0	0	0	0	0
11.	Sonstige ordentliche Erträge	16.596,00	17.000	17.000	17.000	17.000	17.000
12.	= Summe ordentliche Erträge	63.810,29	61.900	62.200	58.400	55.400	56.000
Ordentliche Aufwendungen		--	--	--	--	--	--
15.	Aufwendungen für Sach- und Dienstleistungen	26.703,95	18.400	32.800	21.800	21.900	21.900
16.	Abschreibungen	44.353,00	40.200	39.400	32.700	27.500	27.500
18.	Transferaufwendungen	15.243,08	16.000	16.000	16.000	16.000	16.000
19.	Sonstige ordentliche Aufwendungen	252,00	800	800	800	800	800
20.	= Summe ordentliche Aufwendungen	86.552,03	75.400	89.000	71.300	66.200	66.200
21.	ordentliches Ergebnis (Summe ordentliche Erträge abzüglich ordentliche Aufwendungen)	-22.741,74	-13.500	-26.800	-12.900	-10.800	-10.200
22.	Außerordentlich Erträge	5.810,00	0	0	0	0	0
24.	außerordentliches Ergebnis (außerordentliche Erträge abzüglich außerordentliche Aufwendungen)	5.810,00	0	0	0	0	0
25.	Jahresergebnis (Saldo aus dem ordentlichen aund dem außerordentlichen Ergebnis) Überschuss (+)/Fehlbetrag (-)	-16.931,74	-13.500	-26.800	-12.900	-10.800	-10.200
28.	Saldo aus internen Leistungsbeziehungen	0,00	0	0	0	0	0
29.	Ergebnis unter Berücksichtigung der internen Leistungsbeziehungen	-16.931,74	-13.500	-26.800	-12.900	-10.800	-10.200

Gemeinde	6	Gemeinde Stoetze
Produktbereich	65	Gestaltung der Umwelt
Produktgruppe	651	Planung und Entwicklung
Produkt	65110	Planung und Entwicklung



Produktbeschreibung

Produktbereich: 51 Räumliche Planung und Entwicklung
 Produktgruppe: 511 Räumliche Planungs- u. Entwicklungsmaßnahmen
 Produkt: 5110 Räumliche Planungs- u. Entwicklungsmaßnahmen

Verantwortliche Organisationseinheit

Gemeinde Stoetze

Allgemeine Ziele

Grundsatzziele:
 Sicherung der gemeindlichen Planungshoheit. Gewährleistung einer geordneten räumlichen baulichen Entwicklung unter Berücksichtigung von sozialen, kulturellen und wirtschaftlichen Erfordernissen

Operative Ziele:
 B-Plan-Verfahren nach den gesetzlichen Vorgaben abwickeln

Auftragsgrundlage

BauGB, NBauO, B-Pläne und sonstige eigene Satzungen, Beschlüsse des Rates, BauNVO, BNatSchG, RROP, NROP

Pflichtaufgaben

Ja

Freiwillige Aufgaben

Nein

Verantwortliche Person/en

Gemeindedirektor

Kurzbeschreibung

Aufstellen, Ändern und Aufheben von Bauleitplänen und sonstigen Satzungen. Beteiligungen in der Landes- und regionalen Raumordnungsplanung sowie Gewährleistung einer geordneten städtebaulichen Entwicklung

Zielgruppe

EinwohnerInnen, Grundstückseigentümer, Investoren

Zugeordnete Kostenstellen

651100 Planung und Entwicklung, Erschließung

Rechtsbindungsgrad

Muss X Soll O Kann O



Gemeinde	6	Gemeinde Stöetzle
Produktbereich	65	Gestaltung der Umwelt
Produktgruppe	651	Planung und Entwicklung
Produkt	65110	Planung und Entwicklung

Teilhaushalt (Muster 8)

B. Teilergebnishaushalt

Erträge und Aufwendungen		Rechnungs- ergebnis des Vor-Vor- jahres	Ansatz des Vor- jahres	Ansatz des Haus- halts- jahres	Ansatz des ersten Jahres der mittel- fristigen Ergebnis- und Finanz- planung 2025 EUR	Ansatz des zweiten Jahres der mittel- fristigen Ergebnis- und Finanz- planung 2026 EUR	Ansatz des dritten Jahres der mittel- fristigen Ergebnis- und Finanz- planung 2027 EUR
		2022 EUR	2023 EUR	2024 EUR	2025 EUR	2026 EUR	2027 EUR
1		2	3	4	5	6	7
Ordentliche Erträge		--	--	--	--	--	--
5.	Öffentlich-rechtliche Entgelte	175,00	300	200	200	200	200
12.	= Summe ordentliche Erträge	175,00	300	200	200	200	200
Ordentliche Aufwendungen		--	--	--	--	--	--
19.	Sonstige ordentliche Aufwendungen	0,00	500	500	500	500	500
20.	= Summe ordentliche Aufwendungen	0,00	500	500	500	500	500
21.	ordentliches Ergebnis (Summe ordentliche Erträge abzüglich ordentliche Aufwendungen)	175,00	-200	-300	-300	-300	-300
24.	außerordentliches Ergebnis (außerordentliche Erträge abzüglich außerordentliche Aufwendungen)	0,00	0	0	0	0	0
25.	Jahresergebnis (Saldo aus dem ordentlichen aund dem außerordentlichen Ergebnis) Überschuss (+)/Fehlbetrag (-)	175,00	-200	-300	-300	-300	-300
28.	Saldo aus internen Leistungsbeziehungen	0,00	0	0	0	0	0
29.	Ergebnis unter Berücksichtigung der internen Leistungsbeziehungen	175,00	-200	-300	-300	-300	-300

Gemeinde	6	Gemeinde Stoetze
Produktbereich	65	Gestaltung der Umwelt
Produktgruppe	651	Planung und Entwicklung
Produkt	65110	Planung und Entwicklung
Kostenstelle	651100	Planung und Entwicklung



**Teilhaushalt
(Muster 8)**

B. Teilergebnishaushalt

Erträge und Aufwendungen		Rechnungs- ergebnis des Vor-Vor- jahres	Ansatz des Vor- jahres	Ansatz des Haus- halts- jahres	Ansatz des ersten Jahres der mittel- fristigen Ergebnis- und Finanz- planung 2025	Ansatz des zweiten Jahres der mittel- fristigen Ergebnis- und Finanz- planung 2026	Ansatz des dritten Jahres der mittel- fristigen Ergebnis- und Finanz- planung 2027
		2022 EUR	2023 EUR	2024 EUR	2025 EUR	2026 EUR	2027 EUR
1		2	3	4	5	6	7
Ordentliche Erträge		--	--	--	--	--	--
5.	Öffentlich-rechtliche Entgelte	175,00	300	200	200	200	200
	33 110 00 Verwaltungsgebühren	175,00	300	200	200	200	200
12.	= Summe ordentliche Erträge	175,00	300	200	200	200	200
Ordentliche Aufwendungen		--	--	--	--	--	--
19.	Sonstige ordentliche Aufwendungen	0,00	500	500	500	500	500
	44 310 00 Geschäftsaufwendungen	0,00	500	500	500	500	500
20.	= Summe ordentliche Aufwendungen	0,00	500	500	500	500	500
21.	ordentliches Ergebnis (Summe ordentliche Erträge abzüglich ordentliche Aufwendungen)	175,00	-200	-300	-300	-300	-300
24.	außerordentliches Ergebnis (außerordentliche Erträge abzüglich außerordentliche Aufwendungen)	0,00	0	0	0	0	0
25.	Jahresergebnis (Saldo aus dem ordentlichen aund dem außerordentlichen Ergebnis) Überschuss (+)/Fehlbetrag (-)	175,00	-200	-300	-300	-300	-300
28.	Saldo aus internen Leistungsbeziehungen	0,00	0	0	0	0	0
29.	Ergebnis unter Berücksichtigung der internen Leistungsbeziehungen	175,00	-200	-300	-300	-300	-300



Gemeinde	6	Gemeinde Stoetze
Produktbereich	65	Gestaltung der Umwelt
Produktgruppe	653	Ver- und Entsorgung
Produkt	65310	Konzessionsabgabe

Produktbeschreibung

Produktbereich: 53 Ver- und Entsorgung

Produktgruppe: 531 Konzessionsabgabe

Produkt: 5310 Konzessionsabgabe

Verantwortliche Organisationseinheit

Gemeinde Stoetze

Allgemeine Ziele

Konzession aus Stromverträgen mit den Energieversorgern vereinnahmen

Abwicklung von Finanzangelegenheiten

Auftragsgrundlage

Konzessionsverträge

Pflichtaufgaben

Ja

Freiwillige Aufgaben

Nein

Verantwortliche Person/en

Gemeindedirektor

Kurzbeschreibung

Konzession

Zielgruppe

Verwaltung

Zugeordnete Kostenstellen

653100 Konzessionsabgabe

Rechtsbindungsgrad

Muss X Soll O Kann O

Gemeinde 6 Gemeinde Stoetze
 Produktbereich 65 Gestaltung der Umwelt
 Produktgruppe 653 Ver- und Entsorgung
 Produkt 65310 Konzessionsabgabe



**Teilhaushalt
(Muster 8)**

B. Teilergebnishaushalt

Erträge und Aufwendungen		Rechnungs- ergebnis des Vor-Vor- jahres	Ansatz des Vor- jahres	Ansatz des Haus- halts- jahres	Ansatz des ersten Jahres der mittel- fristigen Ergebnis- und Finanz- planung 2025	Ansatz des zweiten Jahres der mittel- fristigen Ergebnis- und Finanz- planung 2026	Ansatz des dritten Jahres der mittel- fristigen Ergebnis- und Finanz- planung 2027
		2022 EUR	2023 EUR	2024 EUR	2025 EUR	2026 EUR	2027 EUR
1		2	3	4	5	6	7
Ordentliche Erträge		--	--	--	--	--	--
11.	Sonstige ordentliche Erträge	16.596,00	17.000	17.000	17.000	17.000	17.000
12.	= Summe ordentliche Erträge	16.596,00	17.000	17.000	17.000	17.000	17.000
Ordentliche Aufwendungen		--	--	--	--	--	--
20.	= Summe ordentliche Aufwendungen	0,00	0	0	0	0	0
21.	ordentliches Ergebnis (Summe ordentliche Erträge abzüglich ordentliche Aufwendungen)	16.596,00	17.000	17.000	17.000	17.000	17.000
24.	außerordentliches Ergebnis (außerordentliche Erträge abzüglich außerordentliche Aufwendungen)	0,00	0	0	0	0	0
25.	Jahresergebnis (Saldo aus dem ordentlichen aund dem außerordentlichen Ergebnis) Überschuss (+)/Fehlbetrag (-)	16.596,00	17.000	17.000	17.000	17.000	17.000
28.	Saldo aus internen Leistungsbeziehungen	0,00	0	0	0	0	0
29.	Ergebnis unter Berücksichtigung der internen Leistungsbeziehungen	16.596,00	17.000	17.000	17.000	17.000	17.000



Gemeinde	6	Gemeinde Stöetzle
Produktbereich	65	Gestaltung der Umwelt
Produktgruppe	653	Ver- und Entsorgung
Produkt	65310	Konzessionsabgabe
Kostenstelle	653100	Konzessionsabgabe

**Teilhaushalt
(Muster 8)**

B. Teilergebnishaushalt

Erträge und Aufwendungen		Rechnungs- ergebnis des Vor-Vor- jahres	Ansatz des Vor- jahres	Ansatz des Haus- halts- jahres	Ansatz des ersten Jahres der mittel- fristigen Ergebnis- und Finanz- planung 2025 EUR	Ansatz des zweiten Jahres der mittel- fristigen Ergebnis- und Finanz- planung 2026 EUR	Ansatz des dritten Jahres der mittel- fristigen Ergebnis- und Finanz- planung 2027 EUR
		2022 EUR	2023 EUR	2024 EUR	2025 EUR	2026 EUR	2027 EUR
1		2	3	4	5	6	7
Ordentliche Erträge		--	--	--	--	--	--
11.	Sonstige ordentliche Erträge	16.596,00	17.000	17.000	17.000	17.000	17.000
	35 110 00 Konzessionsabgaben	16.596,00	17.000	17.000	17.000	17.000	17.000
12.	= Summe ordentliche Erträge	16.596,00	17.000	17.000	17.000	17.000	17.000
Ordentliche Aufwendungen		--	--	--	--	--	--
20.	= Summe ordentliche Aufwendungen	0,00	0	0	0	0	0
21.	ordentliches Ergebnis (Summe ordentliche Erträge abzüglich ordentliche Aufwendungen)	16.596,00	17.000	17.000	17.000	17.000	17.000
24.	außerordentliches Ergebnis (außerordentliche Erträge abzüglich außerordentliche Aufwendungen)	0,00	0	0	0	0	0
25.	Jahresergebnis (Saldo aus dem ordentlichen aund dem außerordentlichen Ergebnis) Überschuss (+)/Fehlbetrag (-)	16.596,00	17.000	17.000	17.000	17.000	17.000
28.	Saldo aus internen Leistungsbeziehungen	0,00	0	0	0	0	0
29.	Ergebnis unter Berücksichtigung der internen Leistungsbeziehungen	16.596,00	17.000	17.000	17.000	17.000	17.000

Gemeinde	6	Gemeinde Stoetze
Produktbereich	65	Gestaltung der Umwelt
Produktgruppe	654	Verkehrsflächen und -anlagen
Produkt	65410	Gemeindestraßen



Produktbeschreibung

Produktbereich: 54 Verkehrsflächen und -anlagen

Produktgruppe: 541 Gemeindestraßen

Produkt: 5410 Gemeindestraßen

Verantwortliche Organisationseinheit

Gemeinde Stoetze

Allgemeine Ziele

Grundsatzziele:
Vorhalten und Ausbau der Gemeindeverbindungsstraßen,
Kostenermittlung zur Veranlagung der Erschließungs- und
Straßenausbaubeiträge, wirtschaftliche Unterhaltung der baulichen
Anlagen (z.B. Buswartehallen)

Operative Ziele:
Substanzerhaltung/-verbesserung durch zeitgerechte Reparaturen

Auftragsgrundlage

BauGB, NbauO, NStrG, NKAG, Beschlüsse des Rates, eigene
Pflegerstandards, Förderrichtlinien, Satzungen, VOB, technische
Regelwerke

Pflichtaufgaben

Ja

Freiwillige Aufgaben

Nein

Verantwortliche Person/en

Gemeindedirektor

Kurzbeschreibung

Neu- und Ausbau sowie Unterhaltung von Straßen- und
Verkehrsflächen einschließlich der Spielplätze

Zielgruppe

EinwohnerInnen, Straßenverkehrsteilnehmer

Zugeordnete Kostenstellen

654100 Gemeindestraßen

Rechtsbindungsgrad

Muss X Soll O Kann O



Gemeinde	6	Gemeinde Stöetzle
Produktbereich	65	Gestaltung der Umwelt
Produktgruppe	654	Verkehrsflächen und -anlagen
Produkt	65410	Gemeindestraßen

**Teilhaushalt
(Muster 8)**

B. Teilergebnishaushalt

Erträge und Aufwendungen	Rechnungs- ergebnis des Vor-Vor- jahres	Ansatz des Vor- jahres	Ansatz des Haus- halts- jahres	Ansatz des ersten Jahres der mittel- fristigen Ergebnis- und Finanz- planung 2025 EUR	Ansatz des zweiten Jahres der mittel- fristigen Ergebnis- und Finanz- planung 2026 EUR	Ansatz des dritten Jahres der mittel- fristigen Ergebnis- und Finanz- planung 2027 EUR
	2022 EUR	2023 EUR	2024 EUR	2025 EUR	2026 EUR	2027 EUR
1	2	3	4	5	6	7
Ordentliche Erträge	--	--	--	--	--	--
2. Zuwendungen und allgemeine Umlagen	18.096,00	0	0	0	0	0
3. Auflösungserträge aus Sonderposten	24.492,00	22.000	21.600	17.200	13.600	13.600
6. Privatrechtliche Entgelte	80,00	19.700	20.300	20.900	21.500	22.100
12. = Summe ordentliche Erträge	42.668,00	41.700	41.900	38.100	35.100	35.700
Ordentliche Aufwendungen	--	--	--	--	--	--
15. Aufwendungen für Sach- und Dienstleistungen	22.858,79	8.100	20.600	9.600	9.600	9.600
16. Abschreibungen	39.757,00	35.600	34.800	28.100	22.900	22.900
19. Sonstige ordentliche Aufwendungen	252,00	300	300	300	300	300
20. = Summe ordentliche Aufwendungen	62.867,79	44.000	55.700	38.000	32.800	32.800
21. ordentliches Ergebnis (Summe ordentliche Erträge abzüglich ordentliche Aufwendungen)	-20.199,79	-2.300	-13.800	100	2.300	2.900
22. Außerordentlich Erträge	5.810,00	0	0	0	0	0
24. außerordentliches Ergebnis (außerordentliche Erträge abzüglich außerordentliche Aufwendungen)	5.810,00	0	0	0	0	0
25. Jahresergebnis (Saldo aus dem ordentlichen aund dem außerordentlichen Ergebnis) Überschuss (+)/Fehlbetrag (-)	-14.389,79	-2.300	-13.800	100	2.300	2.900
28. Saldo aus internen Leistungsbeziehungen	0,00	0	0	0	0	0
29. Ergebnis unter Berücksichtigung der internen Leistungsbeziehungen	-14.389,79	-2.300	-13.800	100	2.300	2.900

Gemeinde 6 Gemeinde Stoetze
 Produktbereich 65 Gestaltung der Umwelt
 Produktgruppe 654 Verkehrsflächen und -anlagen
 Produkt 65410 Gemeindestraßen
 Kostenstelle 654100 Gemeindestraßen



**Teilhaushalt
(Muster 8)**

B. Teilergebnishaushalt

Erträge und Aufwendungen		Rechnungs- ergebnis des Vor-Vor- jahres	Ansatz des Vor- jahres	Ansatz des Haus- halts- jahres	Ansatz des ersten Jahres der mittel- fristigen Ergebnis- und Finanz- planung 2025	Ansatz des zweiten Jahres der mittel- fristigen Ergebnis- und Finanz- planung 2026	Ansatz des dritten Jahres der mittel- fristigen Ergebnis- und Finanz- planung 2027
		2022 EUR	2023 EUR	2024 EUR	2025 EUR	2026 EUR	2027 EUR
1	2	3	4	5	6	7	
Ordentliche Erträge		--	--	--	--	--	--
2.	Zuwendungen und allgemeine Umlagen	18.096,00	0	0	0	0	0
	31 470 00 Zuschüsse lfd. von privaten Unternehmen	18.096,00	0	0	0	0	0
3.	Auflösungserträge aus Sonderposten	24.492,00	22.000	21.600	17.200	13.600	13.600
	31 610 00 Auflösg.SoPo	16.843,00	14.700	14.400	11.500	9.100	9.100
	a.Investitionszuwendungen						
	33 710 00 Ertr.aus Aufl.SoPo f.Beiträge u.ä.Entg.	7.649,00	7.300	7.200	5.700	4.500	4.500
6.	Privatrechtliche Entgelte	80,00	19.700	20.300	20.900	21.500	22.100
	34 110 00 Mieten und Pachten	0,00	19.500	20.100	20.700	21.300	21.900
	34 210 00 Erträge aus Verkauf	80,00	200	200	200	200	200
12. =	Summe ordentliche Erträge	42.668,00	41.700	41.900	38.100	35.100	35.700
Ordentliche Aufwendungen		--	--	--	--	--	--
15.	Aufwendungen für Sach- und Dienstleistungen	22.858,79	8.100	20.600	9.600	9.600	9.600
	42 120 00 Unterhaltung sonst.unbewegl.Vermögen	22.858,79	7.500	20.000	9.000	9.000	9.000
	42 210 00 Unterhaltung bewegliches Vermögen	0,00	100	100	100	100	100
	42 220 00 Erwerb geringwertig.Vermögensgegenstände	0,00	500	500	500	500	500
16.	Abschreibungen	39.757,00	35.600	34.800	28.100	22.900	22.900
	47 113 00 Abschreibungen auf Gebäude	2.573,00	500	2.600	2.600	2.600	2.600
	47 114 00 Abschreibungen a.d.Infrastrukturvermögen	37.184,00	35.100	32.200	25.500	20.300	20.300
19.	Sonstige ordentliche Aufwendungen	252,00	300	300	300	300	300
	44 310 00 Geschäftsaufwendungen	252,00	300	300	300	300	300
20. =	Summe ordentliche Aufwendungen	62.867,79	44.000	55.700	38.000	32.800	32.800
21.	ordentliches Ergebnis (Summe ordentliche Erträge abzüglich ordentliche Aufwendungen)	-20.199,79	-2.300	-13.800	100	2.300	2.900
22.	Außerordentlich Erträge	5.810,00	0	0	0	0	0
	53 110 00 Ertr.a.Veräuß.Grund u.Geb.u.a.bew.Verm.G	5.810,00	0	0	0	0	0
24.	außerordentliches Ergebnis (außerordentliche Erträge abzüglich außerordentliche Aufwendungen)	5.810,00	0	0	0	0	0
25.	Jahresergebnis (Saldo aus dem ordentlichen aund dem außerordentlichen Ergebnis) Überschuss (+)/Fehlbetrag (-)	-14.389,79	-2.300	-13.800	100	2.300	2.900
28.	Saldo aus internen Leistungsbeziehungen	0,00	0	0	0	0	0
29.	Ergebnis unter Berücksichtigung der internen Leistungsbeziehungen	-14.389,79	-2.300	-13.800	100	2.300	2.900



Gemeinde	6	Gemeinde Stoetze
Produktbereich	65	Gestaltung der Umwelt
Produktgruppe	654	Verkehrsflächen und -anlagen
Produkt	65450	Straßenbeleuchtung/Winterdienst

Produktbeschreibung

Produktbereich: 54 Verkehrsflächen und -anlagen
Produktgruppe: 545 Straßenreinigung/Straßenbeleuchtung
Produkt: 5450 Straßenreinigung/Straßenbeleuchtung

Verantwortliche Organisationseinheit

Gemeinde Stoetze

Zielgruppe

EinwohnerInnen, Grundstückseigentümer, Verkehrsteilnehmer

Pflichtaufgaben

Ja

Freiwillige Aufgaben

Nein

Verantwortliche Person/en

Gemeindedirektor

Kurzbeschreibung

Vorhalten und Unterhaltung von Einrichtungen der Straßenbeleuchtung, ordnungsgemäße Durchführung der Straßenreinigung und des Winterdienstes

Zugeordnete Kostenstellen

654500 Straßenbeleuchtung
654510 Winterdienst

Rechtsbindungsgrad

Muss X Soll O Kann O



**Teilhaushalt
(Muster 8)**

B. Teilergebnishaushalt

Erträge und Aufwendungen		Rechnungs- ergebnis des Vor-Vor- jahres	Ansatz des Vor- jahres	Ansatz des Haus- halts- jahres	Ansatz des ersten Jahres der mittel- fristigen Ergebnis- und Finanz- planung 2025	Ansatz des zweiten Jahres der mittel- fristigen Ergebnis- und Finanz- planung 2026	Ansatz des dritten Jahres der mittel- fristigen Ergebnis- und Finanz- planung 2027
		2022 EUR	2023 EUR	2024 EUR	2025 EUR	2026 EUR	2027 EUR
1		2	3	4	5	6	7
Ordentliche Erträge		--	--	--	--	--	--
3.	Auflösungserträge aus Sonderposten	3.190,00	2.900	3.100	3.100	3.100	3.100
7.	Kostenerstattungen und Kostenumlagen	1.181,29	0	0	0	0	0
12. = Summe ordentliche Erträge		4.371,29	2.900	3.100	3.100	3.100	3.100
Ordentliche Aufwendungen		--	--	--	--	--	--
15.	Aufwendungen für Sach- und Dienstleistungen	3.845,16	8.300	9.200	9.200	9.300	9.300
16.	Abschreibungen	4.596,00	4.600	4.600	4.600	4.600	4.600
20. = Summe ordentliche Aufwendungen		8.441,16	12.900	13.800	13.800	13.900	13.900
21. ordentliches Ergebnis (Summe ordentliche Erträge abzüglich ordentliche Aufwendungen)		-4.069,87	-10.000	-10.700	-10.700	-10.800	-10.800
24. außerordentliches Ergebnis (außerordentliche Erträge abzüglich außerordentliche Aufwendungen)		0,00	0	0	0	0	0
25. Jahresergebnis (Saldo aus dem ordentlichen and dem außerordentlichen Ergebnis) Überschuss (+)/Fehlbetrag (-)		-4.069,87	-10.000	-10.700	-10.700	-10.800	-10.800
28. Saldo aus internen Leistungsbeziehungen		0,00	0	0	0	0	0
29. Ergebnis unter Berücksichtigung der internen Leistungsbeziehungen		-4.069,87	-10.000	-10.700	-10.700	-10.800	-10.800



Gemeinde	6	Gemeinde Stöetzle
Produktbereich	65	Gestaltung der Umwelt
Produktgruppe	654	Verkehrsflächen und -anlagen
Produkt	65450	Straßenbeleuchtung/Winterdienst
Kostenstelle	654500	Straßenbeleuchtung

Teilhaushalt (Muster 8)

B. Teilergebnishaushalt

Erträge und Aufwendungen		Rechnungs- ergebnis des Vor-Vor- jahres	Ansatz des Vor- jahres	Ansatz des Haus- halts- jahres	Ansatz des ersten Jahres der mittel- fristigen Ergebnis- und Finanz- planung 2025 EUR	Ansatz des zweiten Jahres der mittel- fristigen Ergebnis- und Finanz- planung 2026 EUR	Ansatz des dritten Jahres der mittel- fristigen Ergebnis- und Finanz- planung 2027 EUR
		2022 EUR	2023 EUR	2024 EUR	2025 EUR	2026 EUR	2027 EUR
1		2	3	4	5	6	7
Ordentliche Erträge		--	--	--	--	--	--
3.	Auflösungserträge aus Sonderposten	3.190,00	2.900	3.100	3.100	3.100	3.100
	31 610 00 Auflösg.SoPo	3.190,00	2.900	3.100	3.100	3.100	3.100
	a.Investitionszuwendungen						
7.	Kostenerstattungen und Kostenumlagen	1.181,29	0	0	0	0	0
	34 870 00 Kostenerstatt.v.privaten	1.181,29	0	0	0	0	0
	Unternehmen						
12.	= Summe ordentliche Erträge	4.371,29	2.900	3.100	3.100	3.100	3.100
Ordentliche Aufwendungen		--	--	--	--	--	--
15.	Aufwendungen für Sach- und Dienstleistungen	3.662,39	5.800	6.700	6.700	6.800	6.800
	42 120 00 Unterhaltung	1.781,29	2.000	2.900	2.900	2.900	2.900
	sonst.unbewegl.Vermögen						
	42 710 00 Besond.Verwaltungs- /Betriebsaufwendungen	1.881,10	3.800	3.800	3.800	3.900	3.900
16.	Abschreibungen	4.596,00	4.600	4.600	4.600	4.600	4.600
	47 114 00 Abschreibungen	4.596,00	4.600	4.600	4.600	4.600	4.600
	a.d.Infrastrukturvermögen						
20.	= Summe ordentliche Aufwendungen	8.258,39	10.400	11.300	11.300	11.400	11.400
21.	ordentliches Ergebnis (Summe ordentliche Erträge abzüglich ordentliche Aufwendungen)	-3.887,10	-7.500	-8.200	-8.200	-8.300	-8.300
24.	außerordentliches Ergebnis (außerordentliche Erträge abzüglich außerordentliche Aufwendungen)	0,00	0	0	0	0	0
25.	Jahresergebnis (Saldo aus dem ordentlichen aund dem außerordentlichen Ergebnis) Überschuss (+)/Fehlbetrag (-)	-3.887,10	-7.500	-8.200	-8.200	-8.300	-8.300
28.	Saldo aus internen Leistungsbeziehungen	0,00	0	0	0	0	0
29.	Ergebnis unter Berücksichtigung der internen Leistungsbeziehungen	-3.887,10	-7.500	-8.200	-8.200	-8.300	-8.300

Gemeinde 6 Gemeinde Stoetze
 Produktbereich 65 Gestaltung der Umwelt
 Produktgruppe 654 Verkehrsflächen und -anlagen
 Produkt 65450 Straßenbeleuchtung/Winterdienst
 Kostenstelle 654510 Winterdienst



**Teilhaushalt
(Muster 8)**

B. Teilergebnishaushalt

Erträge und Aufwendungen		Rechnungs- ergebnis des Vor-Vor- jahres	Ansatz des Vor- jahres	Ansatz des Haus- halts- jahres	Ansatz des ersten Jahres der mittel- fristigen Ergebnis- und Finanz- planung 2025	Ansatz des zweiten Jahres der mittel- fristigen Ergebnis- und Finanz- planung 2026	Ansatz des dritten Jahres der mittel- fristigen Ergebnis- und Finanz- planung 2027
		2022 EUR	2023 EUR	2024 EUR	2025 EUR	2026 EUR	2027 EUR
1		2	3	4	5	6	7
Ordentliche Erträge		--	--	--	--	--	--
12.	= Summe ordentliche Erträge	0,00	0	0	0	0	0
Ordentliche Aufwendungen		--	--	--	--	--	--
15.	Aufwendungen für Sach- und Dienstleistungen 42 410 00 Bewirtschaft. Grundstücke, baul.Anlagen	182,77 182,77	2.500 2.500	2.500 2.500	2.500 2.500	2.500 2.500	2.500 2.500
20.	= Summe ordentliche Aufwendungen	182,77	2.500	2.500	2.500	2.500	2.500
21.	ordentliches Ergebnis (Summe ordentliche Erträge abzüglich ordentliche Aufwendungen)	-182,77	-2.500	-2.500	-2.500	-2.500	-2.500
24.	außerordentliches Ergebnis (außerordentliche Erträge abzüglich außerordentliche Aufwendungen)	0,00	0	0	0	0	0
25.	Jahresergebnis (Saldo aus dem ordentlichen aund dem außerordentlichen Ergebnis) Überschuss (+)/Fehlbetrag (-)	-182,77	-2.500	-2.500	-2.500	-2.500	-2.500
28.	Saldo aus internen Leistungsbeziehungen	0,00	0	0	0	0	0
29.	Ergebnis unter Berücksichtigung der internen Leistungsbeziehungen	-182,77	-2.500	-2.500	-2.500	-2.500	-2.500



Gemeinde	6	Gemeinde Stoetze
Produktbereich	65	Gestaltung der Umwelt
Produktgruppe	655	Natur-und Landschaftspflege
Produkt	65520	Unterhaltung Wasserläufe

Produktbeschreibung

Produktbereich: 55 Natur- und Landschaftspflege

Produktgruppe: 552 Unterhaltung Wasserläufe

Produkt: 5520 Unterhaltung Wasserläufe

Verantwortliche Organisationseinheit

Gemeinde Stoetze

Allgemeine Ziele

Unterhaltung der Wasserläufe 2. + 3. Ordnung durch Wasser- u. Bodenverband Uelzen

Abwicklung von Finanzangelegenheiten

Auftragsgrundlage

Nds. Wassergesetz, Satzung Wabo

Pflichtaufgaben

Ja

Freiwillige Aufgaben

Nein

Verantwortliche Person/en

Gemeindedirektor

Kurzbeschreibung

Wasserläufe

Zielgruppe

Verwaltung

Zugeordnete Kostenstellen

655200 Wasserläufe

Rechtsbindungsgrad

Muss X Soll O Kann O

Gemeinde 6 Gemeinde Stoetze
 Produktbereich 65 Gestaltung der Umwelt
 Produktgruppe 655 Natur-und Landschaftspflege
 Produkt 65520 Unterhaltung Wasserläufe



**Teilhaushalt
(Muster 8)**

B. Teilergebnishaushalt

Erträge und Aufwendungen	Rechnungs- ergebnis des Vor-Vor- jahres	Ansatz des Vor- jahres	Ansatz des Haus- halts- jahres	Ansatz des ersten Jahres der mittel- fristigen Ergebnis- und Finanz- planung 2025	Ansatz des zweiten Jahres der mittel- fristigen Ergebnis- und Finanz- planung 2026	Ansatz des dritten Jahres der mittel- fristigen Ergebnis- und Finanz- planung 2027
	2022 EUR	2023 EUR	2024 EUR	2025 EUR	2026 EUR	2027 EUR
1	2	3	4	5	6	7
Ordentliche Erträge	--	--	--	--	--	--
12. = Summe ordentliche Erträge	0,00	0	0	0	0	0
Ordentliche Aufwendungen	--	--	--	--	--	--
15. Aufwendungen für Sach- und Dienstleistungen	0,00	2.000	3.000	3.000	3.000	3.000
18. Transferaufwendungen	15.243,08	16.000	16.000	16.000	16.000	16.000
20. = Summe ordentliche Aufwendungen	15.243,08	18.000	19.000	19.000	19.000	19.000
21. ordentliches Ergebnis (Summe ordentliche Erträge abzüglich ordentliche Aufwendungen)	-15.243,08	-18.000	-19.000	-19.000	-19.000	-19.000
24. außerordentliches Ergebnis (außerordentliche Erträge abzüglich außerordentliche Aufwendungen)	0,00	0	0	0	0	0
25. Jahresergebnis (Saldo aus dem ordentlichen aund dem außerordentlichen Ergebnis) Überschuss (+)/Fehlbetrag (-)	-15.243,08	-18.000	-19.000	-19.000	-19.000	-19.000
28. Saldo aus internen Leistungsbeziehungen	0,00	0	0	0	0	0
29. Ergebnis unter Berücksichtigung der internen Leistungsbeziehungen	-15.243,08	-18.000	-19.000	-19.000	-19.000	-19.000



Gemeinde	6	Gemeinde Stöetzle
Produktbereich	65	Gestaltung der Umwelt
Produktgruppe	655	Natur-und Landschaftspflege
Produkt	65520	Unterhaltung Wasserläufe
Kostenstelle	655200	Wasserläufe

**Teilhaushalt
(Muster 8)**

B. Teilergebnishaushalt

Erträge und Aufwendungen		Rechnungs- ergebnis des Vor-Vor- jahres	Ansatz des Vor- jahres	Ansatz des Haus- halts- jahres	Ansatz des ersten Jahres der mittel- fristigen Ergebnis- und Finanz- planung 2025 EUR	Ansatz des zweiten Jahres der mittel- fristigen Ergebnis- und Finanz- planung 2026 EUR	Ansatz des dritten Jahres der mittel- fristigen Ergebnis- und Finanz- planung 2027 EUR
		2022 EUR	2023 EUR	2024 EUR	2025 EUR	2026 EUR	2027 EUR
1		2	3	4	5	6	7
Ordentliche Erträge		--	--	--	--	--	--
12. = Summe ordentliche Erträge		0,00	0	0	0	0	0
Ordentliche Aufwendungen		--	--	--	--	--	--
15.	Aufwendungen für Sach- und Dienstleistungen 42 120 00 Unterhaltung sonst.unbewegl.Vermögen	0,00 0,00	2.000 2.000	3.000 3.000	3.000 3.000	3.000 3.000	3.000 3.000
18.	Transferaufwendungen 43 180 00 Zusch.lfd.an übrige Bereiche	15.243,08 15.243,08	16.000 16.000	16.000 16.000	16.000 16.000	16.000 16.000	16.000 16.000
20. = Summe ordentliche Aufwendungen		15.243,08	18.000	19.000	19.000	19.000	19.000
21. ordentliches Ergebnis (Summe ordentliche Erträge abzüglich ordentliche Aufwendungen)		-15.243,08	-18.000	-19.000	-19.000	-19.000	-19.000
24. außerordentliches Ergebnis (außerordentliche Erträge abzüglich außerordentliche Aufwendungen)		0,00	0	0	0	0	0
25. Jahresergebnis (Saldo aus dem ordentlichen und dem außerordentlichen Ergebnis) Überschuss (+)/Fehlbetrag (-)		-15.243,08	-18.000	-19.000	-19.000	-19.000	-19.000
28. Saldo aus internen Leistungsbeziehungen		0,00	0	0	0	0	0
29. Ergebnis unter Berücksichtigung der internen Leistungsbeziehungen		-15.243,08	-18.000	-19.000	-19.000	-19.000	-19.000



**Teilhaushalt
(Muster 8)**

B. Teilergebnishaushalt

Erträge und Aufwendungen		Rechnungs- ergebnis des Vor-Vor- jahres	Ansatz des Vor- jahres	Ansatz des Haus- halts- jahres	Ansatz des ersten Jahres der mittel- fristigen Ergebnis- und Finanz- planung 2025	Ansatz des zweiten Jahres der mittel- fristigen Ergebnis- und Finanz- planung 2026	Ansatz des dritten Jahres der mittel- fristigen Ergebnis- und Finanz- planung 2027
		2022 EUR	2023 EUR	2024 EUR	2025 EUR	2026 EUR	2027 EUR
1		2	3	4	5	6	7
Ordentliche Erträge		--	--	--	--	--	--
1.	Steuern und ähnliche Abgaben	581.097,67	542.300	601.200	604.900	607.300	610.000
2.	Zuwendungen und allgemeine Umlagen	1.218,00	0	0	0	0	0
8.	Zinsen und ähnliche Finanzerträge	2,95	0	0	0	0	0
11.	Sonstige ordentliche Erträge	420,30	40.100	80.600	0	0	0
12.	= Summe ordentliche Erträge	582.738,92	582.400	681.800	604.900	607.300	610.000
Ordentliche Aufwendungen		--	--	--	--	--	--
16.	Abschreibungen	19,87	0	0	0	0	0
17.	Zinsen und ähnliche Aufwendungen	683,04	200	200	200	200	200
18.	Transferaufwendungen	413.937,00	389.400	531.500	534.100	537.200	540.300
19.	Sonstige ordentliche Aufwendungen	60,57	100	100	100	100	100
20.	= Summe ordentliche Aufwendungen	414.700,48	389.700	531.800	534.400	537.500	540.600
21.	ordentliches Ergebnis (Summe ordentliche Erträge abzüglich ordentliche Aufwendungen)	168.038,44	192.700	150.000	70.500	69.800	69.400
24.	außerordentliches Ergebnis (außerordentliche Erträge abzüglich außerordentliche Aufwendungen)	0,00	0	0	0	0	0
25.	Jahresergebnis (Saldo aus dem ordentlichen aund dem außerordentlichen Ergebnis) Überschuss (+)/Fehlbetrag (-)	168.038,44	192.700	150.000	70.500	69.800	69.400
28.	Saldo aus internen Leistungsbeziehungen	0,00	0	0	0	0	0
29.	Ergebnis unter Berücksichtigung der internen Leistungsbeziehungen	168.038,44	192.700	150.000	70.500	69.800	69.400



Gemeinde	6	Gemeinde Stoetze
Produktbereich	66	Zentrale Finanzleistungen
Produktgruppe	661	Allgemeine Finanzwirtschaft
Produkt	66110	Steuern, allgemeine Zuweisungen, allgemeine Umlagen

Produktbeschreibung

Produktbereich: 61 Allgemeine Finanzwirtschaft

Produktgruppe: 611 Steuern, allgemeine Zuweisungen, allgemeine Umlagen

Produkt: 6110 Steuern, allgemeine Zuweisungen, allgemeine Umlagen

Verantwortliche Organisationseinheit

Gemeinde Stoetze

Allgemeine Ziele

Grundsatzziele:
Veranlagung der Gemeindesteuern- und abgaben (außer Straßenausbau- u. Erschließungsbeiträge). Erstellen von Statistiken

Operative Ziele:
Überprüfung der Steuern- und Abgabendaten auf vollständige Erfassung. Ausbau und Entwicklung von Jahresstatistiken.

Veranlagung der Steuern und Abgaben für die Gemeinde (Grundsteuer, Gewerbesteuer, Hundesteuer, Vergnügungssteuer, Zweitwohnungssteuer, festsetzen und erheben

Auftragsgrundlage

Abgabeordnung, Grundsteuergesetz, GewStG, NKomVG, NKAG, Satzungen, Verordnungen und Ausführungsbestimmungen

Pflichtaufgaben

Ja

Freiwillige Aufgaben

Nein

Verantwortliche Person/en

Gemeindedirektor

Kurzbeschreibung

Ermittlung und Festsetzung von öffentlich-rechtlichen Abgabensprüchen (Steuern, Gebühren, und Beiträge)

Zielgruppe

Beschlussgremien, Abgaben-/Steuerpflichtige innerhalb des Gemeinde

Zugeordnete Kostenstellen

661100 Steuern, Zuweisungen und Umlagen

Rechtsbindungsgrad

Muss X Soll O Kann O



**Teilhaushalt
(Muster 8)**

B. Teilergebnishaushalt

Erträge und Aufwendungen		Rechnungs- ergebnis des Vor-Vor- jahres	Ansatz des Vor- jahres	Ansatz des Haus- halts- jahres	Ansatz des ersten Jahres der mittel- fristigen Ergebnis- und Finanz- planung 2025	Ansatz des zweiten Jahres der mittel- fristigen Ergebnis- und Finanz- planung 2026	Ansatz des dritten Jahres der mittel- fristigen Ergebnis- und Finanz- planung 2027
		2022 EUR	2023 EUR	2024 EUR	2025 EUR	2026 EUR	2027 EUR
1		2	3	4	5	6	7
Ordentliche Erträge		--	--	--	--	--	--
1.	Steuern und ähnliche Abgaben	581.097,67	542.300	601.200	604.900	607.300	610.000
2.	Zuwendungen und allgemeine Umlagen	1.218,00	0	0	0	0	0
11.	Sonstige ordentliche Erträge	206,50	40.100	80.600	0	0	0
12.	= Summe ordentliche Erträge	582.522,17	582.400	681.800	604.900	607.300	610.000
Ordentliche Aufwendungen		--	--	--	--	--	--
16.	Abschreibungen	19,87	0	0	0	0	0
18.	Transferaufwendungen	413.937,00	389.400	531.500	534.100	537.200	540.300
19.	Sonstige ordentliche Aufwendungen	0,47	0	0	0	0	0
20.	= Summe ordentliche Aufwendungen	413.957,34	389.400	531.500	534.100	537.200	540.300
21.	ordentliches Ergebnis (Summe ordentliche Erträge abzüglich ordentliche Aufwendungen)	168.564,83	193.000	150.300	70.800	70.100	69.700
24.	außerordentliches Ergebnis (außerordentliche Erträge abzüglich außerordentliche Aufwendungen)	0,00	0	0	0	0	0
25.	Jahresergebnis (Saldo aus dem ordentlichen aund dem außerordentlichen Ergebnis) Überschuss (+)/Fehlbetrag (-)	168.564,83	193.000	150.300	70.800	70.100	69.700
28.	Saldo aus internen Leistungsbeziehungen	0,00	0	0	0	0	0
29.	Ergebnis unter Berücksichtigung der internen Leistungsbeziehungen	168.564,83	193.000	150.300	70.800	70.100	69.700



Gemeinde	6	Gemeinde Stöetzle
Produktbereich	66	Zentrale Finanzleistungen
Produktgruppe	661	Allgemeine Finanzwirtschaft
Produkt	66110	Steuern, allgemeine Zuweisungen, allgemeine Umlagen
Kostenstelle	661100	Steuern, Zuweisungen, Umlagen

**Teilhaushalt
(Muster 8)**

B. Teilergebnishaushalt

Erträge und Aufwendungen		Rechnungs- ergebnis des Vor-Vor- jahres	Ansatz des Vor- jahres	Ansatz des Haus- halts- jahres	Ansatz des ersten Jahres der mittel- fristigen Ergebnis- und Finanz- planung 2025	Ansatz des zweiten Jahres der mittel- fristigen Ergebnis- und Finanz- planung 2026	Ansatz des dritten Jahres der mittel- fristigen Ergebnis- und Finanz- planung 2027
		2022 EUR	2023 EUR	2024 EUR	2025 EUR	2026 EUR	2027 EUR
1		2	3	4	5	6	7
Ordentliche Erträge		--	--	--	--	--	--
1.	Steuern und ähnliche Abgaben	581.097,67	542.300	601.200	604.900	607.300	610.000
	30 110 00 Grundsteuer A	40.737,04	41.000	39.500	39.500	39.500	39.500
	30 120 00 Grundsteuer B	70.865,25	70.800	73.100	73.300	73.500	73.700
	30 130 00 Gewerbesteuer	203.719,38	158.000	205.000	206.000	207.000	208.000
	30 210 00 Gemeindeanteil an der Einkommensteuer	239.469,00	245.000	256.000	258.000	259.000	260.000
	30 220 00 Gemeindeanteil an der Umsatzsteuer	20.771,00	22.000	22.100	22.600	22.800	23.300
	30 320 00 Hundesteuer	5.536,00	5.500	5.500	5.500	5.500	5.500
2.	Zuwendungen und allgemeine Umlagen	1.218,00	0	0	0	0	0
	31 310 00 Sonst. allg. Zuweisungen Land	1.218,00	0	0	0	0	0
11.	Sonstige ordentliche Erträge	206,50	40.100	80.600	0	0	0
	35 827 00 Inanspr. RSt Finanzausgl. Steuerschuld.	0,00	40.100	80.600	0	0	0
	35 831 00 Ertr.a.Aufl./Herabs.v.Wertb.a. Fordg.	206,50	0	0	0	0	0
12.	= Summe ordentliche Erträge	582.522,17	582.400	681.800	604.900	607.300	610.000
Ordentliche Aufwendungen		--	--	--	--	--	--
16.	Abschreibungen	19,87	0	0	0	0	0
	47 211 12 Abschr. a.Ford.wg.Uneinbringlichk.(PWB)	19,87	0	0	0	0	0
18.	Transferaufwendungen	413.937,00	389.400	531.500	534.100	537.200	540.300
	43 410 00 Gewerbesteuerumlage	19.806,00	15.400	20.000	20.100	20.200	20.300
	43 721 00 Kreisumlage, Regionsumlage	262.754,00	242.600	316.600	318.000	320.000	322.000
	43 722 00 Samtgemeindeumlage	131.377,00	131.400	194.900	196.000	197.000	198.000
19.	Sonstige ordentliche Aufwendungen	0,47	0	0	0	0	0
	44 310 00 Geschäftsaufwendungen	0,47	0	0	0	0	0
20.	= Summe ordentliche Aufwendungen	413.957,34	389.400	531.500	534.100	537.200	540.300
21.	ordentliches Ergebnis (Summe ordentliche Erträge abzüglich ordentliche Aufwendungen)	168.564,83	193.000	150.300	70.800	70.100	69.700
24.	außerordentliches Ergebnis (außerordentliche Erträge abzüglich außerordentliche Aufwendungen)	0,00	0	0	0	0	0
25.	Jahresergebnis (Saldo aus dem ordentlichen aund dem außerordentlichen Ergebnis) Überschuss (+)/Fehlbetrag (-)	168.564,83	193.000	150.300	70.800	70.100	69.700
28.	Saldo aus internen Leistungsbeziehungen	0,00	0	0	0	0	0
29.	Ergebnis unter Berücksichtigung der internen Leistungsbeziehungen	168.564,83	193.000	150.300	70.800	70.100	69.700

Gemeinde	6	Gemeinde Stoetze
Produktbereich	66	Zentrale Finanzleistungen
Produktgruppe	661	Allgemeine Finanzwirtschaft
Produkt	66120	Sonstige allgemeine Finanzwirtschaft



Produktbeschreibung

Produktbereich: 61 Allgemeine Finanzwirtschaft

Produktgruppe: 612 Sonstige allgemeine Finanzwirtschaft

Produkt: 6120 Sonstige allgemeine Finanzwirtschaft

Verantwortliche Organisationseinheit

Gemeinde Stoetze

Zielgruppe

In diesem Produkt werden alle nicht einzelnen Produkten zuzuordnenden Erträge und Aufwendungen zentral gebucht und verwaltet. Es handelt sich in erster Linie um allgemeine Finanzzuweisungen und Umlagen, sowie Steuern, Beiträge und Gebühren.

Auftragsgrundlage

Bundes- und Landesrecht, Verordnung, örtliche Satzungsrecht

Pflichtaufgaben

Ja

Freiwillige Aufgaben

Nein

Verantwortliche Person/en

Gemeindedirektor

Allgemeine Ziele

Grundsatzziele:

Die Funktion dieses Produktes ist es, an zentraler Stelle alle Erträge und Aufwendungen, die den Finanzausgleich betreffen, zu verwalten. Im Rahmen der Gesamtdeckung des Haushalts werden hier die Ressourcen für den Ausgleich der Zuschuss-Produktbereiche gebündelt.

Operative Ziele:

Sachgerechte Zuordnung der Erträge und Aufwendungen.

Sachgerechte Zuordnung der Erträge und Aufwendungen (u.a. Steuern, Abgaben, Zuweisungen, Umlagen)

Zielgruppe

Gesamtverwaltung, Gemeinderat

Zugeordnete Kostenstellen

661200 Sonstige Finanzwirtschaft

Rechtsbindungsgrad

Muss X Soll O Kann O



Gemeinde	6	Gemeinde Stöetzle
Produktbereich	66	Zentrale Finanzleistungen
Produktgruppe	661	Allgemeine Finanzwirtschaft
Produkt	66120	Sonstige allgemeine Finanzwirtschaft

Teilhaushalt (Muster 8)

B. Teilergebnishaushalt

Erträge und Aufwendungen	Rechnungs- ergebnis des Vor-Vor- jahres	Ansatz des Vor- jahres	Ansatz des Haus- halts- jahres	Ansatz des ersten Jahres der mittel- fristigen Ergebnis- und Finanz- planung 2025 EUR	Ansatz des zweiten Jahres der mittel- fristigen Ergebnis- und Finanz- planung 2026 EUR	Ansatz des dritten Jahres der mittel- fristigen Ergebnis- und Finanz- planung 2027 EUR
	2022 EUR	2023 EUR	2024 EUR	2025 EUR	2026 EUR	2027 EUR
1	2	3	4	5	6	7
Ordentliche Erträge	--	--	--	--	--	--
8. Zinsen und ähnliche Finanzerträge	2,95	0	0	0	0	0
11. Sonstige ordentliche Erträge	213,80	0	0	0	0	0
12. = Summe ordentliche Erträge	216,75	0	0	0	0	0
Ordentliche Aufwendungen	--	--	--	--	--	--
17. Zinsen und ähnliche Aufwendungen	683,04	200	200	200	200	200
19. Sonstige ordentliche Aufwendungen	60,10	100	100	100	100	100
20. = Summe ordentliche Aufwendungen	743,14	300	300	300	300	300
21. ordentliches Ergebnis (Summe ordentliche Erträge abzüglich ordentliche Aufwendungen)	-526,39	-300	-300	-300	-300	-300
24. außerordentliches Ergebnis (außerordentliche Erträge abzüglich außerordentliche Aufwendungen)	0,00	0	0	0	0	0
25. Jahresergebnis (Saldo aus dem ordentlichen aund dem außerordentlichen Ergebnis) Überschuss (+)/Fehlbetrag (-)	-526,39	-300	-300	-300	-300	-300
28. Saldo aus internen Leistungsbeziehungen	0,00	0	0	0	0	0
29. Ergebnis unter Berücksichtigung der internen Leistungsbeziehungen	-526,39	-300	-300	-300	-300	-300

Gemeinde	6	Gemeinde Stoetze
Produktbereich	66	Zentrale Finanzleistungen
Produktgruppe	661	Allgemeine Finanzwirtschaft
Produkt	66120	Sonstige allgemeine Finanzwirtschaft
Kostenstelle	661200	Sonstige Finanzwirtschaft



Teilhaushalt (Muster 8)

B. Teilergebnishaushalt

Erträge und Aufwendungen		Rechnungs- ergebnis des Vor-Vor- jahres	Ansatz des Vor- jahres	Ansatz des Haus- halts- jahres	Ansatz des ersten Jahres der mittel- fristigen Ergebnis- und Finanz- planung 2025	Ansatz des zweiten Jahres der mittel- fristigen Ergebnis- und Finanz- planung 2026	Ansatz des dritten Jahres der mittel- fristigen Ergebnis- und Finanz- planung 2027
		2022 EUR	2023 EUR	2024 EUR	2025 EUR	2026 EUR	2027 EUR
1		2	3	4	5	6	7
Ordentliche Erträge		--	--	--	--	--	--
8.	Zinsen und ähnliche Finanzerträge	2,95	0	0	0	0	0
	36 170 00 Zinserträge von Kreditinstituten	2,95	0	0	0	0	0
11.	Sonstige ordentliche Erträge	213,80	0	0	0	0	0
	35 620 00 Säumniszuschläge	213,80	0	0	0	0	0
12.	= Summe ordentliche Erträge	216,75	0	0	0	0	0
Ordentliche Aufwendungen		--	--	--	--	--	--
17.	Zinsen und ähnliche Aufwendungen	683,04	200	200	200	200	200
	45 120 00 Zinsaufwendungen an Gemeinden (GV)	681,90	0	0	0	0	0
	45 210 00 Zinsaufwendungen für Liquiditätskredite	1,14	200	200	200	200	200
19.	Sonstige ordentliche Aufwendungen	60,10	100	100	100	100	100
	44 310 00 Geschäftsaufwendungen	60,10	100	100	100	100	100
20.	= Summe ordentliche Aufwendungen	743,14	300	300	300	300	300
21.	ordentliches Ergebnis (Summe ordentliche Erträge abzüglich ordentliche Aufwendungen)	-526,39	-300	-300	-300	-300	-300
24.	außerordentliches Ergebnis (außerordentliche Erträge abzüglich außerordentliche Aufwendungen)	0,00	0	0	0	0	0
25.	Jahresergebnis (Saldo aus dem ordentlichen and dem außerordentlichen Ergebnis) Überschuss (+)/Fehlbetrag (-)	-526,39	-300	-300	-300	-300	-300
28.	Saldo aus internen Leistungsbeziehungen	0,00	0	0	0	0	0
29.	Ergebnis unter Berücksichtigung der internen Leistungsbeziehungen	-526,39	-300	-300	-300	-300	-300

BILANZ

Gemeinde Stoetze
Rosche

zum

31. Dezember 2021

AKTIVA

PASSIVA

	EUR	Haushaltsjahr EUR	Vorjahr EUR	EUR	Haushaltsjahr EUR	Vorjahr EUR
1. Immaterielles Vermögen				1. Nettoposition		
1.4 Geleistete Investitionszuweisungen und -zuschüsse		73.000,00	78.642,00	1.1 Basis-Reinvermögen	1.659.258,76	1.659.258,76
2. Sachvermögen				1.1.1 Reinvermögen		
2.1 Unbebaute Grundstücke und grundstücksgleiche Rechte an unbebauten Grundstücken	127.716,93		127.716,93	1.2 Rücklagen		
2.2 Bebaute Grundstücke und grundstücksgleiche Rechte an bebauten Grundstücken	862.253,37		871.858,37	1.2.1 Rücklagen aus Überschüssen des ordentlichen Ergebnisses	442.947,26	437.525,21
2.3 Infrastrukturvermögen	1.856.015,55		1.902.101,55	1.2.2 Rücklagen aus Überschüssen des außerordentlichen Ergebnisses	17.294,28	17.294,28
2.4 Bauten auf fremden Grundstücken	60.904,00		9.968,00	1.3 Jahresergebnis		
2.7 Betriebs- und Geschäftsausstattung, Pflanzen und Tiere	129.778,00		76.139,00	1.3.2 Jahresüberschuss	8.270,01	5.422,05
2.9 Geleistete Anzahlungen, Anlagen im Bau	0,00	3.036.667,85	2.989.318,49	1.4 Sonderposten		
				1.4.1 Investitionszuweisungen und -zuschüsse	723.774,00	712.042,00
				1.4.2 Beiträge und ähnliche Entgelte	99.965,00	108.070,00
3. Finanzvermögen				2. Schulden	823.739,00	820.112,00
3.2 Beteiligungen		160,00	160,00	2.1 Geldschulden		
3.6 Öffentlich-rechtliche Forderungen	10.101,71		672,99	2.1.3 Liquiditätskredite	0,00	78.505,17
3.7 Forderungen aus Transferleistungen	0,00		6.741,63			
Übertrag	10.101,71	3.109.827,85	7.414,62	Übertrag	2.951.509,31	3.018.117,47
			3.075.535,11			

BILANZ

Gemeinde Stoetze
Rosche

zum

31. Dezember 2021


AKTIVA

PASSIVA

	EUR	Haushaltsjahr EUR	Vorjahr EUR	EUR	Haushaltsjahr EUR	Vorjahr EUR
Übertrag		3.173.411,71	3.076.891,44	Übertrag	3.173.400,71	3.076.878,24
				4. Passive Rechnungs- abgrenzung	11,00	13,20
					3.173.411,71	3.076.891,44

Rosche, den 06. Dezember 2022

Vorbelastungen künftiger Haushaltsjahre:
Keine



**Übersicht
über die aus Verpflichtungsermächtigungen voraussichtlich
fällig werdenden Auszahlungen
(Muster 9)**

Übersicht gem. § 1 Abs. 2 Nr. 5 KomHKVO

Verpflichtungsermächtigungen im Haushaltsplan des Jahres¹⁾	Voraussichtlich fällig werdende Auszahlungen ^{2) 3)}			
	2024	2025	2026	2027
	-Euro-	-Euro-	-Euro-	-Euro-
1	2	3	4	5
Nicht zutreffend	0	0	0	0
Insgesamt	0	0	0	0
Nachrichtlich: in der mittelfristigen Finanzplanung vorgesehene Kreditaufnahmen für Investitionstätigkeit	0	0	0	0

¹⁾ In Spalte 1 sind das Haushaltsjahr und alle früheren Jahre auszuführen, in denen Verpflichtungsermächtigungen veranschlagt waren, aus deren Inanspruchnahme noch Auszahlungen fällig werden.

²⁾ In Spalte 2 ist das Haushaltsjahr, in den Spalten 3 bis 5 die sich anschließenden Jahre einzusetzen.

³⁾ Werden Auszahlungen aus Verpflichtungsermächtigungen in Jahren fällig, auf die sich die mittelfristige Finanzplanung noch nicht erstreckt, so sind weitere Kopfspalten in die Übersicht aufzunehmen und die voraussichtlichen Kreditaufnahmen für Investitionstätigkeit in diesen Jahren gemäß § 1 Abs. 2 Nr. 5 zweiter Halbsatz KomHKVO besonders dazustellen.

**Übersicht über den voraussichtlichen Stand der Schulden
Gemeinde Stoetze**

Übersicht gem. § 1 Abs. 2 Nr. 6 KomHKVO

Art der Schulden	Stand zu Beginn des Vor- jahres - 1000 Euro-	Voraussicht- licher Stand zu Beginn des Haushalts- Jahres - 1000 Euro-
1	2	3
1. Geldschulden aus		
1.1 Anleihen	0	0
1.2 Verbindlichkeiten aus Krediten für Investitionstätigkeit	0	0
1.3 Liquiditätskrediten	0	0
2. Verbindlichkeiten aus kreditähnlichen Rechtsgeschäften	0	0
3. Verbindlichkeiten aus Lieferungen und Leistungen	7	3
4. Transferverbindlichkeiten	30	13
5. Sonstige Verbindlichkeiten	5	0
Schulden insgesamt	42	16

Vorabdotierung/ Zuschüsse Gemeinde Stoetze 2024
als freiwillige Leistung

lfd. Nr.	Bezeichnung	Betrag	Teilhaushalt	Kostenstelle
1	SOVD Stoetze	€ 500,00	62 Schule und Kultur	628100 Heimat- und Kulturpflege
2	Dorfgemeinschaft Hohenzethen	€ 600,00	62 Schule und Kultur	628100 Heimat- und Kulturpflege
3	Mitgleidsbeitrag Kinderhilfswerk	€ 20,00	63 Soziales und Jugend	636600 Jugendzentrum
4	Zuschuss Bücherbus, Hohenzethen	€ 200,00	62 Schule und Kultur	628100 Heimat- und Kulturpflege

Gesamtbetrag

€ 1.320,00

Produktübersicht 2024 Gemeinde Stoetze

Produktbereich/ Teilhaushalt	Produktnummer	Produktbezeichnung
61 Zentrale Verwaltung	61111	Gemeindeorgane
	61113	Einrichtungen für die gesamte Verwaltung
	61118	Gebäudemanagement
62 Schule und Kultur	62810	Sonstige Kulturpflege, Musikpflege
63 Soziales und Jugend	63650	Kinder in Tageseinrichtungen/Tagespflege
	63660	Einrichtungen der Jugendarbeit
64 Gesundheit und Sport	64210	Sportförderung
65 Gestaltung der Umwelt	65110	Planung- und Entwicklung
	65310	Konzessionsabgabe
	65410	Gemeindestraßen
	65450	Straßenbeleuchtung/Winterdienst
	65520	Unterhaltung Wasserläufe
	65730	Wirtschaft und Tourismus
66 Zentrale Finanzleistungen	66110	Steuern, allgemeine Zuweisungen, allgemeine Umlagen
	66120	Sonstige allgemeine Finanzwirtschaft



Übersicht Ergebnishaushalt (Muster 4)

(Übersicht über die ordentlichen und außerordentlichen Erträge und Aufwendungen mit den jeweiligen Gesamtsummen der Teilhaushalte des Ergebnishaushalts gem. §1 Abs. 2 Nr. 1 KomHKVO)

Ergebnishaushalt		Ordentliche Erträge	Ordentliche Aufwendungen	Ordentliches Ergebnis (Überschuss (+) Fehlbetrag (-)) EUR	Außerordentliche Erträge	Außerordentliche Aufwendungen	Außerordentliches Ergebnis (Überschuss (+) Fehlbetrag (-)) EUR
1		2	3	4	5	6	7
61	Zentrale Verwaltung	1.500	17.900	-16.400	0	0	0
611	Innere Verwaltung	1.500	17.900	-16.400	0	0	0
61111	Gemeindeorgane (örtl./überörtl) BGM, Rat, VA	0	10.900	-10.900	0	0	0
61113	Einrichtungen für die gesamte Verwaltung	0	6.400	-6.400	0	0	0
61118	Gebäudemanagement	1.500	600	900	0	0	0
62	Schule und Kultur	10.500	42.500	-32.000	0	0	0
628	Kultur und Wissenschaft	10.500	42.500	-32.000	0	0	0
62810	Sonstige Kulturpflege, Musikpflege	10.500	42.500	-32.000	0	0	0
63	Soziales und Jugend	3.600	106.600	-103.000	0	0	0
636	Kinder-,Jugend-u.Familienhilfe	3.600	106.600	-103.000	0	0	0
63650	Kinder in Tageseinrichtungen/Tagespflege	0	96.800	-96.800	0	0	0
63660	Einrichtungen der Jugendarbeit	0	100	-100	0	0	0
63661	Spielplätze	3.600	9.700	-6.100	0	0	0
64	Gesundheit und Sport	0	500	-500	0	0	0
642	Sportförderung	0	500	-500	0	0	0
64210	Förderung des Sport's	0	500	-500	0	0	0
65	Gestaltung der Umwelt	62.200	89.000	-26.800	0	0	0
651	Planung und Entwicklung	200	500	-300	0	0	0
65110	Planung und Entwicklung	200	500	-300	0	0	0
653	Ver- und Entsorgung	17.000	0	17.000	0	0	0
65310	Konzessionsabgabe	17.000	0	17.000	0	0	0
654	Verkehrsflächen und -anlagen	45.000	69.500	-24.500	0	0	0



**Übersicht Ergebnishaushalt
(Muster 4)**

(Übersicht über die ordentlichen und außerordentlichen Erträge und Aufwendungen mit den jeweiligen Gesamtsummen der Teilhaushalte des Ergebnishaushalts gem. §1 Abs. 2 Nr. 1 KomHKVO)

Ergebnishaushalt		Ordentliche Erträge	Ordentliche Aufwendungen	Ordentliches Ergebnis (Überschuss (+) Fehlbetrag (-))	Außerordentliche Erträge	Außerordentliche Aufwendungen	Außerordentliches Ergebnis (Überschuss (+) Fehlbetrag (-))
		EUR	EUR	EUR	EUR	EUR	EUR
1		2	3	4	5	6	7
65410	Gemeindestraßen	41.900	55.700	-13.800	0	0	0
65450	Straßenbeleuchtung/Winterdienst	3.100	13.800	-10.700	0	0	0
655	Natur-und Landschaftspflege	0	19.000	-19.000	0	0	0
65520	Unterhaltung Wasserläufe	0	19.000	-19.000	0	0	0
66	Zentrale Finanzleistungen	681.800	531.800	150.000	0	0	0
661	Allgemeine Finanzwirtschaft	681.800	531.800	150.000	0	0	0
66110	Steuern,allgemeine Zuweisungen,allgemeine Umlagen	681.800	531.500	150.300	0	0	0
66120	Sonstige allgemeine Finanzwirtschaft	0	300	-300	0	0	0
Summe		2.278.800	2.364.900	-86.100			



**Übersicht Finanzhaushalt
(Muster 5)**

Übersicht über die Einzahlungen, Auszahlungen und Verpflichtungsermächtigungen mit den jeweiligen Gesamtsummen der Teilhaushalte des Finanzhaushalts gem. §1 Abs. 2 Nr. 2 KomHKVO

Finanzhaushalt		Einzahlungen aus laufender Verwaltungstätigkeit EUR	Auszahlungen aus laufender Verwaltungstätigkeit EUR	Saldo aus laufender Verwaltungstätigkeit EUR	Einzahlungen für Investitionstätigkeit EUR	Auszahlungen für Investitionstätigkeit EUR	Saldo aus Investitionstätigkeit EUR	Einzahlungen aus Finanzierungstätigkeit EUR	Auszahlungen aus Finanzierungstätigkeit EUR	Saldo aus Finanzierungstätigkeit EUR	Verpflichtungsermächtigungen EUR
1		2	3	4	5	6	7	8	9	10	11
61	Zentrale Verwaltung	1.300	17.500	-16.200	0	0	0	0	0	0	0
611	Innere Verwaltung	1.300	17.500	-16.200	0	0	0	0	0	0	0
61111	Gemeindeorgane (örtl./überörtl) BGM, Rat, VA	0	10.900	-10.900	0	0	0	0	0	0	0
61113	Einrichtungen für die gesamte Verwaltung	0	6.400	-6.400	0	0	0	0	0	0	0
61118	Gebäudemanagement	1.300	200	1.100	0	0	0	0	0	0	0
62	Schule und Kultur	2.000	23.500	-21.500	0	0	0	0	0	0	0
628	Kultur und Wissenschaft	2.000	23.500	-21.500	0	0	0	0	0	0	0
62810	Sonstige Kulturpflege, Musikpflege	2.000	23.500	-21.500	0	0	0	0	0	0	0
63	Soziales und Jugend	0	98.100	-98.100	0	8.000	-8.000	0	0	0	0
636	Kinder-,Jugend-u.Familienhilfe	0	98.100	-98.100	0	8.000	-8.000	0	0	0	0
63650	Kinder in Tageseinrichtungen/Tagespflege	0	96.100	-96.100	0	0	0	0	0	0	0
63660	Einrichtungen der Jugendarbeit	0	100	-100	0	0	0	0	0	0	0
63661	Spielplätze	0	1.900	-1.900	0	8.000	-8.000	0	0	0	0
64	Gesundheit und Sport	0	500	-500	0	0	0	0	0	0	0
642	Sportförderung	0	500	-500	0	0	0	0	0	0	0
64210	Förderung des Sport's	0	500	-500	0	0	0	0	0	0	0
65	Gestaltung der Umwelt	37.500	49.600	-12.100	0	0	0	0	0	0	0
651	Planung und Entwicklung	200	500	-300	0	0	0	0	0	0	0
65110	Planung und Entwicklung	200	500	-300	0	0	0	0	0	0	0



**Übersicht Finanzhaushalt
(Muster 5)**

Übersicht über die Einzahlungen, Auszahlungen und Verpflichtungsermächtigungen mit den jeweiligen Gesamtsummen der Teilhaushalte des Finanzhaushalts gem. §1 Abs. 2 Nr. 2 KomHKVO

Finanzhaushalt		Einzahlungen aus laufender Verwaltungstätigkeit EUR	Auszahlungen aus laufender Verwaltungstätigkeit EUR	Saldo aus laufender Verwaltungstätigkeit EUR	Einzahlungen für Investitionstätigkeit EUR	Auszahlungen für Investitionstätigkeit EUR	Saldo aus Investitionstätigkeit EUR	Einzahlungen aus Finanzierungstätigkeit EUR	Auszahlungen aus Finanzierungstätigkeit EUR	Saldo aus Finanzierungstätigkeit EUR	Verpflichtungsermächtigungen EUR
653	Ver- und Entsorgung	17.000	0	17.000	0	0	0	0	0	0	0
65310	Konzessionsabgabe	17.000	0	17.000	0	0	0	0	0	0	0
654	Verkehrsflächen und -anlagen	20.300	30.100	-9.800	0	0	0	0	0	0	0
65410	Gemeindestraßen	20.300	20.900	-600	0	0	0	0	0	0	0
65450	Straßenbeleuchtung/Winterdienst	0	9.200	-9.200	0	0	0	0	0	0	0
655	Natur- und Landschaftspflege	0	19.000	-19.000	0	0	0	0	0	0	0
65520	Unterhaltung Wasserläufe	0	19.000	-19.000	0	0	0	0	0	0	0
66	Zentrale Finanzleistungen	601.200	531.800	69.400	0	0	0	0	0	0	0
661	Allgemeine Finanzwirtschaft	601.200	531.800	69.400	0	0	0	0	0	0	0
66110	Steuern, allgemeine Zuweisungen, allgemeine Umlagen	601.200	531.500	69.700	0	0	0	0	0	0	0
66120	Sonstige allgemeine Finanzwirtschaft	0	300	-300	0	0	0	0	0	0	0
Summe		1.926.000	2.163.000	-237.000		24.000	-24.000				