

**Haushaltssatzung**

**und**

**Haushaltsplan**

**2024**



**Gemeinde Rätzlingen**

## Inhaltsverzeichnis

5 Gemeinde Rätzlingen .....	1
Deckblatt 2024.....	1
Haushaltssatzung 2024.....	4
Vorbericht.....	6
Ergänzungen zum Vorbericht 2024 Anlage 1.....	12
Investitionsprogramm 2024 Anlage 2.....	15
Gesamtergebnishaushalt.....	16
Gesamtfinanzhaushalt.....	17
51 Zentrale Verwaltung .....	19
51111 Gemeindeorgane (örtl./überörtl) BGM, Rat, VA .....	22
511110 Gemeindeorgane .....	25
51113 Einrichtungen für die gesamte Verwaltung .....	27
511130 Verwaltung allgemein .....	30
51118 Gebäudemanagement .....	32
511180 Gebäudemanagement .....	35
52 Schule und Kultur.....	38
52810 Sonstige Kulturpflege, Musikpflege .....	41
528100 Heimat- u. Kulturpflege .....	45
53 Soziales und Jugend .....	48
53650 Kinder in Tageseinrichtungen/Tagespflege.....	50
536500 Kindergarten .....	53
53660 Einrichtungen der Jugendarbeit.....	55
536610 Spielplätze.....	58
54 Gesundheit und Sport.....	60
54210 Förderung des Sportes .....	62
542100 Sportförderung .....	65
55 Gestaltung der Umwelt.....	67
55110 Räuml. Planungs-u. Entwicklungsmaßnahmen .....	72
551100 Planung und Entwicklung.....	76
55310 Konzessionsabgabe .....	79
553100 Konzessionsabgabe.....	82
55410 Gemeindestraßen .....	84
554100 Gemeindestraßen .....	88
55450 Straßenreinigung/Winterdienst .....	91
554500 Straßenbeleuchtung .....	94
554510 Winterdienst.....	96
55520 Unterhaltung Wasserläufe .....	98
555200 Wasserläufe .....	101
56 Zentrale Finanzleistungen.....	103
56110 Steuern,allgemeine Zuweisungen,allgemeine Umlagen .....	106
561100 Steuern, Zuweisungen, Umlagen .....	109
56120 Sonstige Finanzwirtschaft .....	113
561200 Sonstige Finanzwirtschaft .....	116
5 Gemeinde Rätzlingen .....	119
Bilanz 2021 .....	119
Übersicht Verpflichtungsermächtigungen 2024.....	121
Übersicht über den voraussichtlichen Stand der Schulden 2024 .....	122
Vorabdotierung 2024.....	123
Produktübersicht 2024 .....	124
Übersicht Ergebnishaushalt .....	125

Übersicht Finanzhaushalt .....	127
--------------------------------	-----

## **Haushaltssatzung der Gemeinde Rätzlingen für das Haushaltsjahr 2024**

Aufgrund § 112 Niedersächsisches Kommunalverfassungsgesetz (NKomVG) in der zur Zeit gültigen Fassung hat der Rat der Gemeinde Rätzlingen in seiner Sitzung am 22.02.2024 folgende Haushaltssatzung beschlossen:

### **§ 1**

Der Haushaltsplan für das Haushaltsjahr 2024 wird

#### **1. Im Ergebnishaushalt**

mit dem jeweiligen Gesamtbetrag

1.1 der ordentlichen Erträge auf	381.900,00 €
1.2 der ordentlichen Aufwendungen auf	388.600,00 €
1.3 der außerordentlichen Erträge auf	0,00 €
1.4 der außerordentlichen Aufwendungen auf	0,00 €

#### **2. Im Finanzhaushalt**

mit dem jeweiligen Gesamtbetrag

2.1 der Einzahlungen auf	456.500,00 €
2.2 der Auszahlungen auf	688.100,00 €

festgesetzt; von den Einzahlungen und Auszahlungen entfallen

2.1.1 auf Einzahlungen aus laufender Verwaltungstätigkeit	371.900,00 €
2.2.1 auf Auszahlungen aus laufender Verwaltungstätigkeit	369.900,00 €
2.1.2 auf Einzahlungen für Investitionen	5.000,00 €
2.2.2 auf Auszahlungen für Investitionen	318.200,00 €
2.1.3 auf Einzahlungen für Finanzierungstätigkeit	79.600,00 €
2.2.3 auf Auszahlungen für Finanzierungstätigkeit	0,00 €

### **§ 2**

Der Gesamtbetrag der vorgesehenen Kreditaufnahmen für Investitionen und Investitionsförderungsmaßnahmen (Kreditermächtigung) wird auf 79.600,00 € festgesetzt.

### **§ 3**

Der Gesamtbetrag der Verpflichtungsermächtigungen wird auf 0,00 € festgesetzt.

### **§ 4**

Der Höchstbetrag, bis zu dem im Haushaltsjahr 2024 Liquiditätskredite zur rechtzeitigen Leistung von Auszahlungen in Anspruch genommen werden dürfen, wird auf 345.500,00 € festgesetzt.

## § 5

Die Steuersätze (Hebesätze) für die Realsteuern werden für das Haushaltsjahr 2024 wie folgt festgesetzt:

1. Grundsteuer	
1.1 Für die land- und forstwirtschaftlichen Betriebe (Grundsteuer A)	390 v.H.
1.2 Für die Grundstücke (Grundsteuer B)	390 v.H.
2. Gewerbesteuer	390 v.H.

## § 6

Für die Befugnis des Gemeindedirektors, über- und außerplanmäßigen Aufwendungen und Auszahlungen nach § 117 (1) NKomVG zuzustimmen, gelten Aufwendungen und Auszahlungen bis zur Höhe von 10.000,00 € als unerheblich.

Rätzlingen, den 23.02.2024

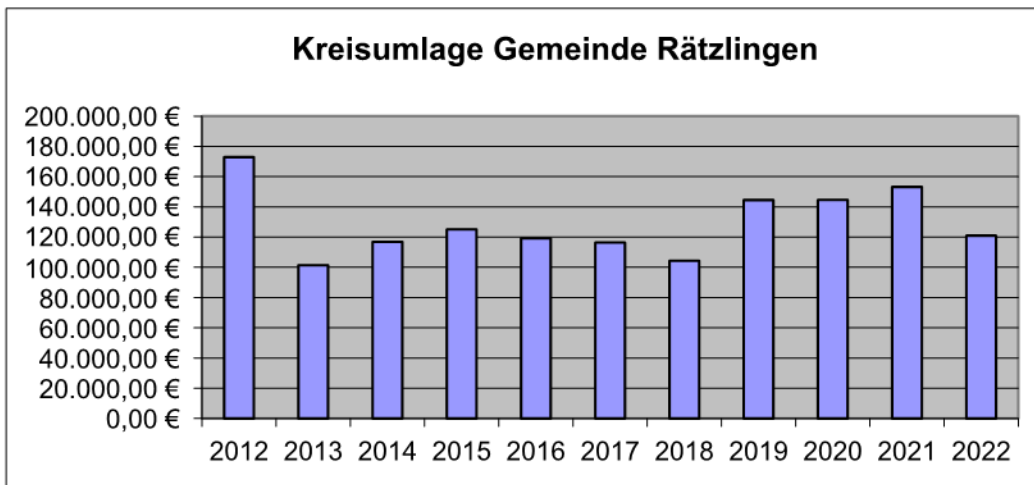
(Widdecke)  
Gemeindedirektor

## Vorbericht Gemeinde Rätzlingen 2024

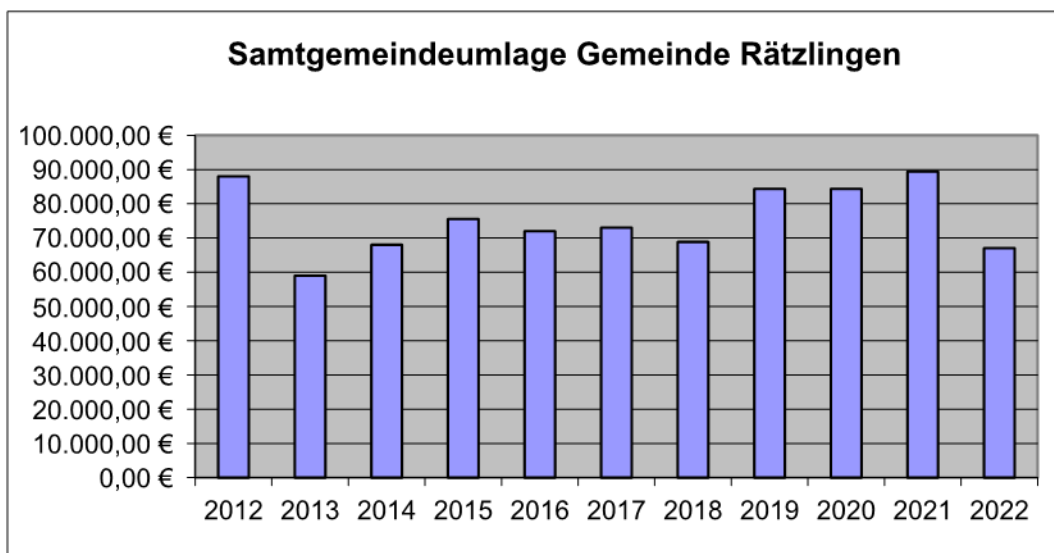
Im Haushaltsentwurf 2024 sind im Ergebnishaushalt ordentliche Erträge in Höhe von 381.900,00 € und ordentliche Aufwendungen in Höhe von 388.600,00 € veranschlagt. Es ergibt sich ein Jahresfehlbetrag in Höhe von 6.700,00 €.

In den Folgejahren der mittelfristigen Finanzplanung ist ebenfalls mit Jahresfehlbeträgen zu rechnen. Ursachen für den Fehlbetrag sind u.a. die Reduzierung des Ansatzes der Gewerbesteuer (Orientierungsdaten bei Gemeinde Rätzlingen nicht anwendbar) auf Grund keiner erkennbaren Stetigkeit sowie eine Mehrbelastung in Höhe von etwa 18.900,00 € durch die Erhöhung der Samtgemeindeumlage auf 32 Prozentpunkte. Die vorabdotierten freiwilligen Leistungen betragen für 2024 7.100,00 €. Gleichzeitig reduzieren sich jedoch auch die voraussichtlichen Aufwendungen für die Gemeinde Rätzlingen u.a. durch die Berücksichtigung des Unterhaltungszuschusses des Landkreises Uelzen in der Kinderbetreuung in den anderen Mitgliedsgemeinden (Kindergärten) und der Samtgemeinde Rosche (Krippe) um etwa 46.700,00 €. Die Gemeinde Rätzlingen verfügt über eine Überschussrücklage nach dem Jahresabschluss 2021 in Höhe von 187.238,03 €. Das Haushaltsjahr 2022 schließt mit einem Überschuss in Höhe von 99.522,38 € ab. Zusammen mit der vorhandenen Liquidität und der Finanzmittelveränderung ist der Haushaltsausgleich aktuell noch gesichert. Seit 2021 befindet sich Rätzlingen in dem Förderprogramm der Dorfentwicklung. Es ist daher mittelfristig darauf zu achten, durch die daraus resultierenden Investitionen mit den daraus folgenden Abschreibungen nicht den Haushaltsausgleich zu gefährden. Der Abschluss von Verträgen nach § 6 EEG 2023 für Windenergieanlagen und mögliche Photovoltaikfreiflächenanlagen wird angestrebt, sofern die Betreiber der Gemeinde entsprechende Angebote einer kommunalen finanziellen Beteiligung vorschlagen. Durch die Dorfentwicklung ist mit Abschreibungen zu rechnen, deren Werteverzehr nicht durch die Auflösung von Sonderpostenerträgen (Investitionszuschüsse, Straußenausbaubeiträge) vollständig gedeckt werden können. Sofern diese Abschreibungen erheblich sind, resultiert als Handlungsempfehlung mittelfristig die Anpassung der Realsteuerhebesätze. Mittelfristig ist in diesem Zusammenhang außerdem darauf zu achten, dass der Saldo aus der laufenden Verwaltungstätigkeit die Tilgung der künftigen möglichen Investitionskredite deckt. In der mittelfristigen Finanzplanung im Finanzhaushalt ist die voraussichtliche Finanzmittelveränderung, absolut gesehen, gering (außer 2026) negativ. Die Dorfentwicklungsmaßnahmen sind in der mittelfristigen Finanzplanung nur im Investitionsprogramm nachrichtlich dargestellt, da die Kosten und deren Finanzierung noch nicht konkret sind.

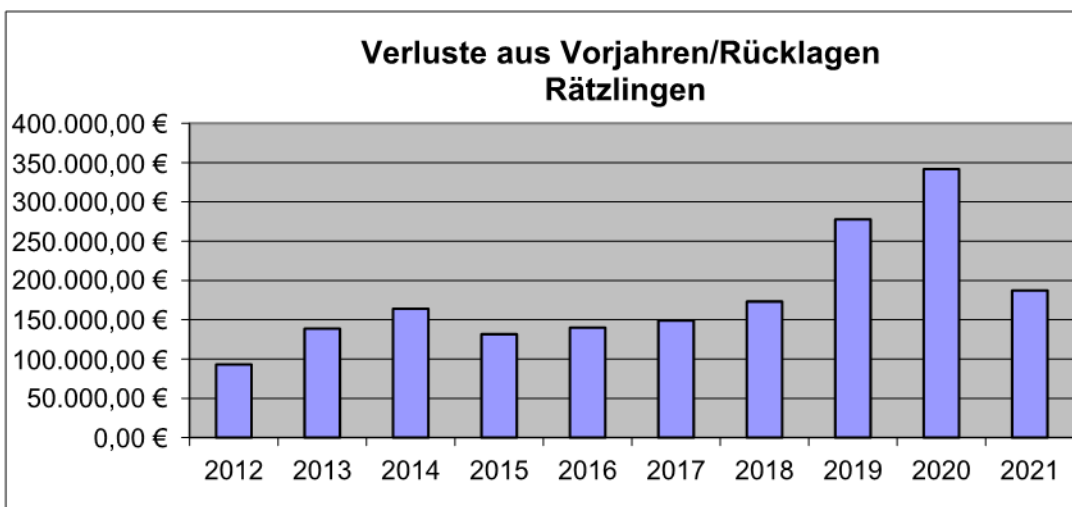
# 1. Entwicklung der Haushaltswirtschaft

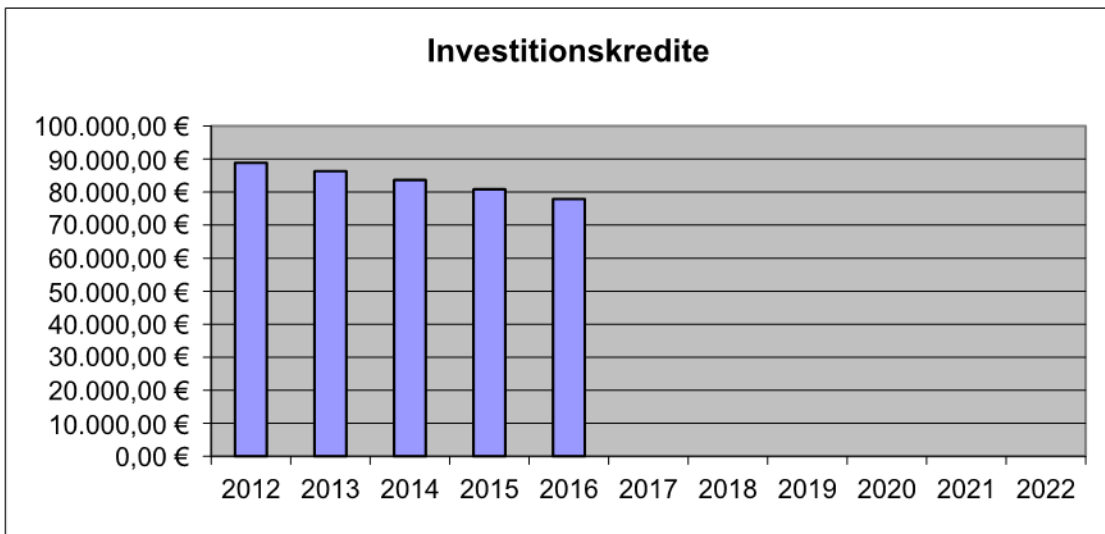


Seit 01.01.2023 beträgt die Kreisumlage 52 Prozentpunkte.

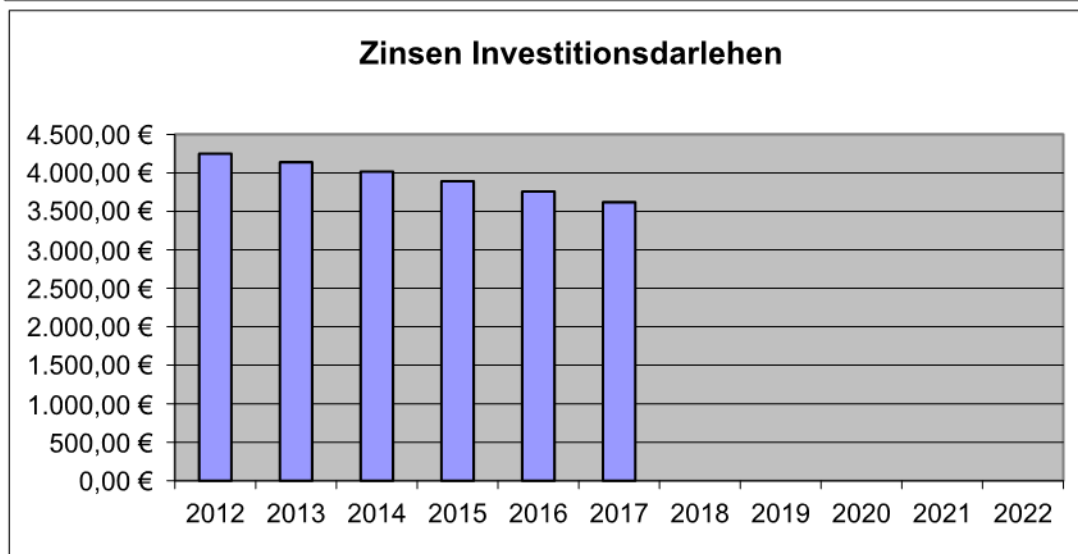
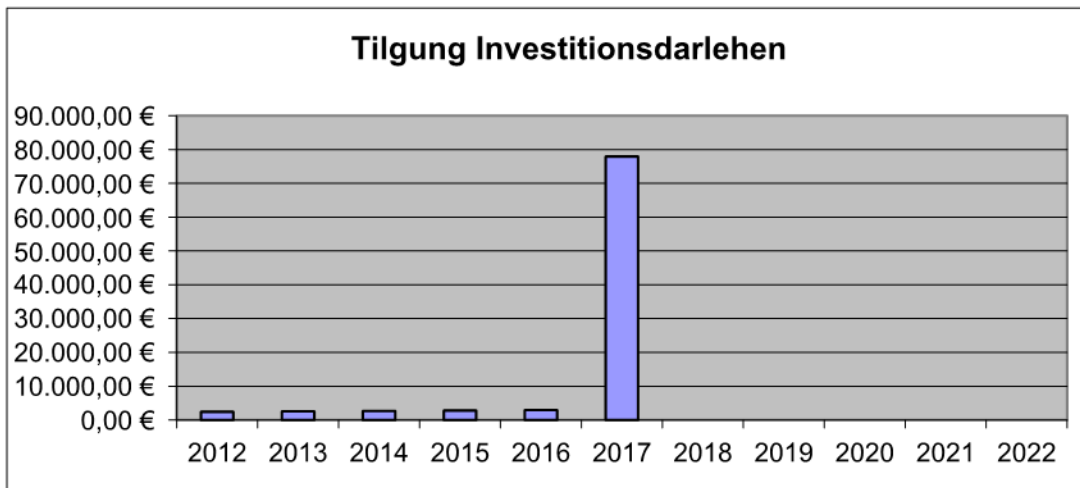


Seit 01.01.2024 beträgt die Samtgemeindeumlage 32 Prozentpunkte.

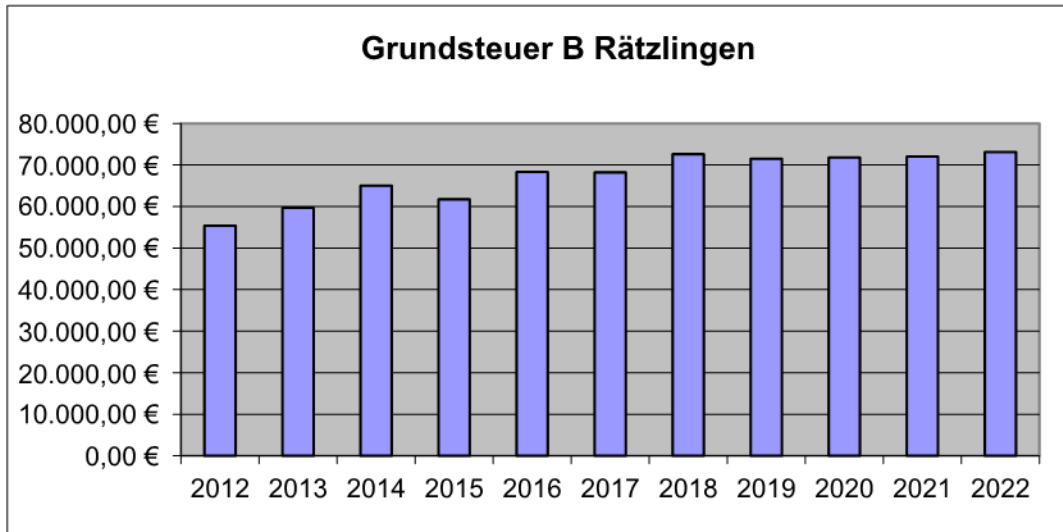
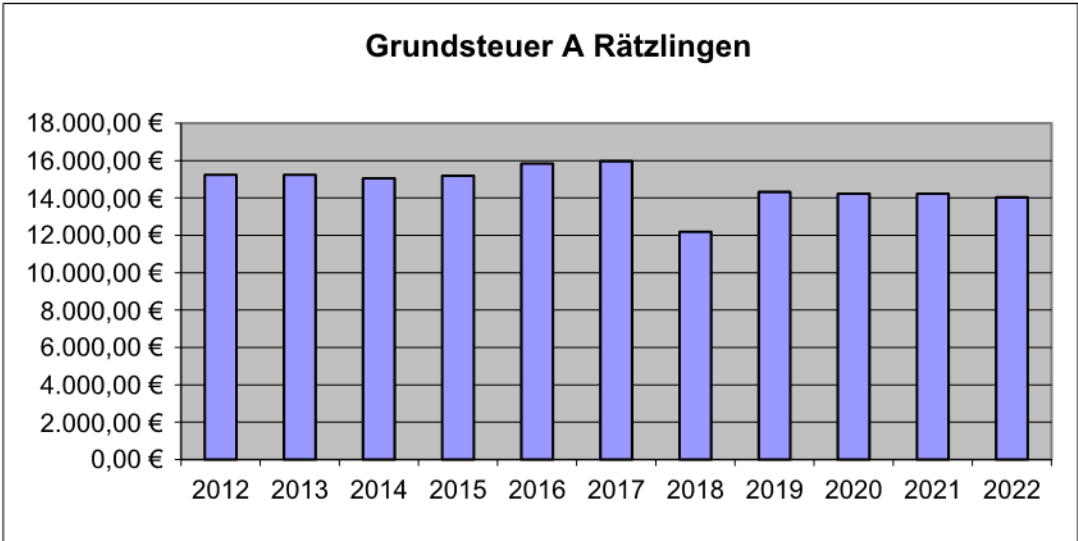
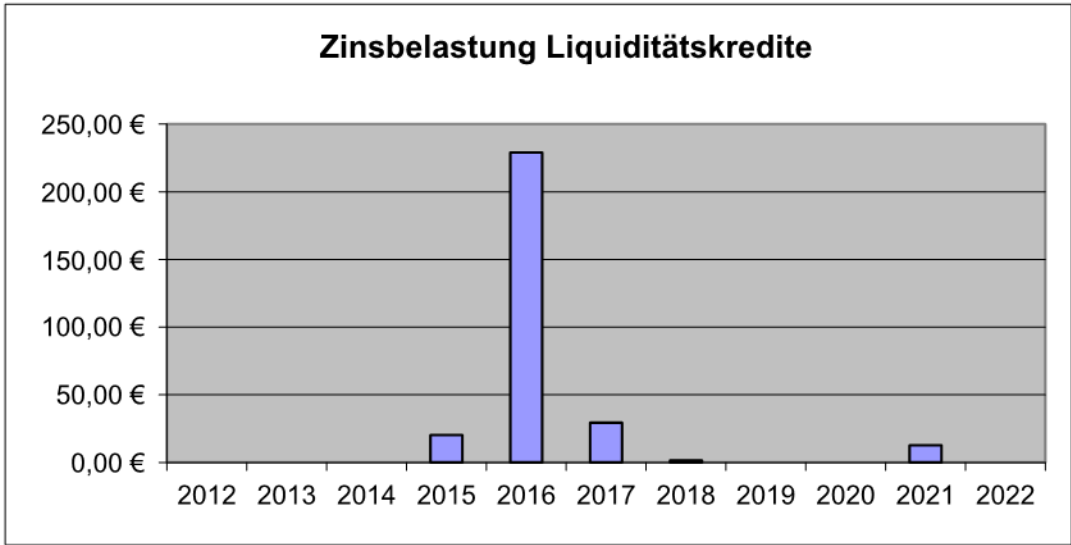


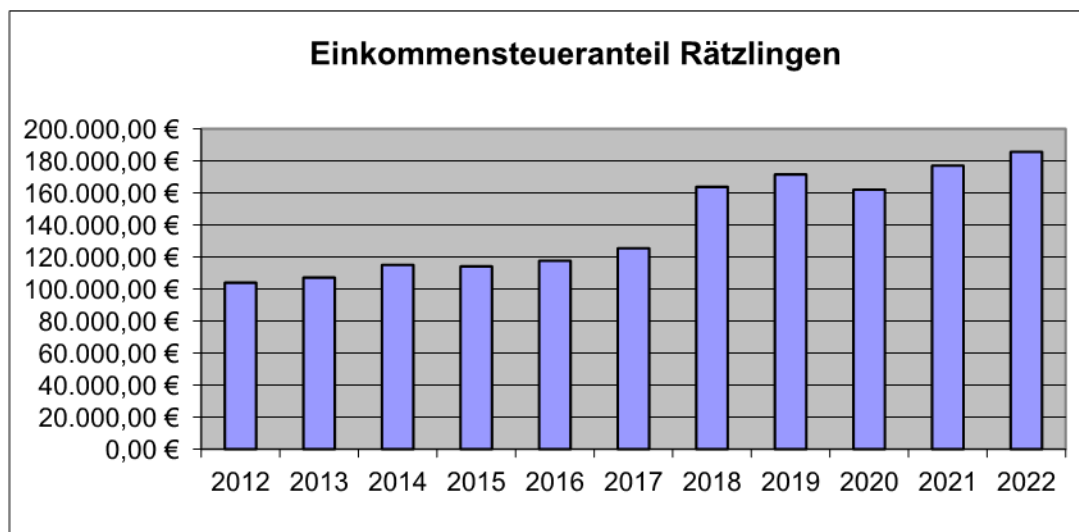
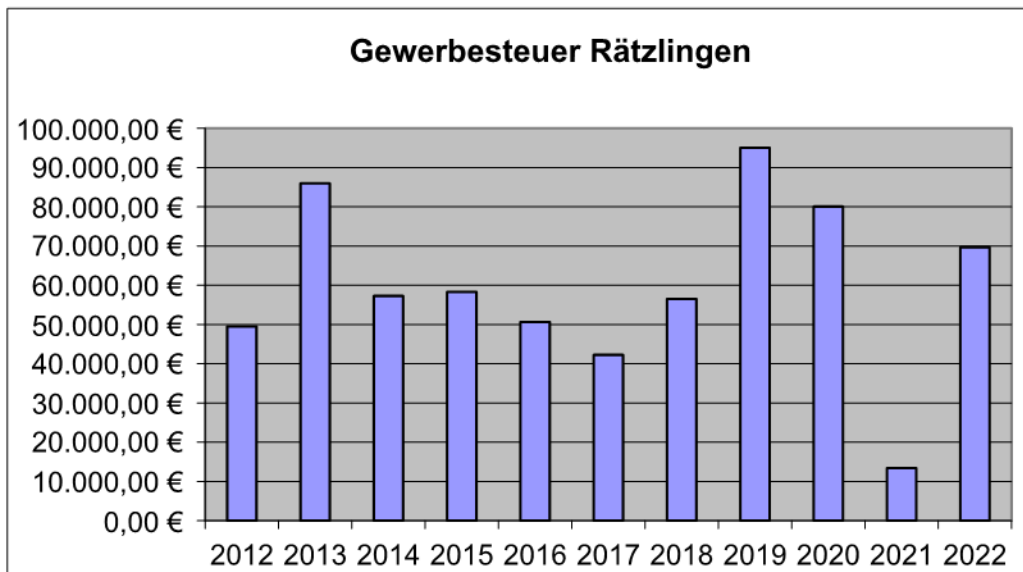


Außerordentliche Tilgung des Investitionsdarlehen zum 31.12.2017. Die Gemeinde ist schuldenfrei.









## 2. Finanzierung der Investitionen

Im Haushaltsjahr 2024 sind folgende Investitionen geplant:

**Siehe ergänzende Ausführungen zum Vorbericht und Investitionsprogramm**  
(Anlagen 1 und 2).

## 3. Abweichungen von Zielvorgaben des Vorjahres

Die Ertragssituation bei der Gewerbesteuer wird auf Grund des erwartbaren Ergebnisses 2023 angepasst. Die Erhöhung der Samtgemeindeumlage war bei der Planung 2023 nicht absehbar.

#### 4. Haushaltssicherungskonzept

Der Haushalt 2024 ist ausgeglichen. Ein Haushaltssicherungskonzept ist nicht erforderlich.

#### 5. Zukünftige Gemeindeentwicklung

Anpassungsbedarf bei gemeindlichen Einrichtungen besteht aufgrund der Bevölkerungsentwicklung nicht. Im Rahmen der Dorfentwicklung und der Städtebauförderung wird die bestehende Infrastruktur saniert und modernisiert.

## **Gemeinde Rätzlingen Investitionsplanungen im Haushaltsjahr 2024**

- 1. (Planungskosten), Umbau Schießstand Rätzlingen zur Begegnungsstätte, Kosten: 45.000,00 €, Ansatz 2023, Ansatz wird nach § 20 Abs. 1 KomHKVO übertragen und um 130.000,00 € auf 175.000,00 € erhöht**

Im Rahmen des Städtebauprogramms „Lebendige Zentren“ und des integrierten Handlungs- und Entwicklungskonzepts der Samtgemeinde Rosche aus 2013 erfolgte in 2023 für den Umbau des Schießstandes Rätzlingen zur Begegnungsstätte eine Planung für die erforderliche und leistbare Umsetzung. Im Konzept ist die Maßnahme grundsätzlich mit 500.000,00 € fortgeschrieben. Die Kostenermittlung im Mai 2023 ergab eine Kostenschätzung von 175.000,00 € Gesamtkosten. Es wird aktuell immer noch auf die bestätigte Fortschreibung des Fördermittelgebers gewartet. Der Ansatz der Maßnahme ist entsprechend der Kostenschätzung der reinen Planungskosten zu erhöhen. Die Einzahlung der Fördermittel und dessen Zeitpunkt ist abhängig vom Fördermittelgeber und dessen jährlicher Bescheiderteilung einschließlich der weiteren Maßnahmen in der Städtebauförderung. Es wurden bisher 4.027,65 € für Planungsleistungen ausgezahlt.

- 2. Planungskosten, Erneuerung der Nebenanlagen an der B493 und Betonung der Ortseingänge, Kosten: 115.000,00 €**

Die Ortsdurchfahrt der B 493 stellt eine wichtige überörtliche Verkehrsanbindung dar und bildet gleichzeitig die Siedlungsleitlinie, hier herrscht starkes Verkehrsaufkommen. Etwa in der zentralen Ortsmitte von Rätzlingen wird die B 483 von der K 17 gekreuzt. Während der westliche Abschnitt durch eine schmale und geschwungene Linienführung gekennzeichnet ist, zeichnet sich der östliche Abschnitt durch einen geradlinigen Verlauf aus. Der Ausbauzustand verleitet oftmals zu überhöhten Fahrgeschwindigkeiten im Verlauf der Ortsdurchfahrt sowie in den Ortseingangsbereichen, was wiederum zur Lärmbelästigung der Anwohner und zu Gefahrenpotenzialen für die schwächeren Verkehrsteilnehmer führt. Seit 2019 besteht die Initiative Aktionsgemeinschaft für Lärm- und Klimaschutz, die zunächst eine freiwillige nächtliche Fahrgeschwindigkeit auf max. 30 km/h von Rüberfahrzeugen bewirken konnte; seit 2022 gilt die Regelung für alle Verkehrsteilnehmer in den Nachtzeiten. Es existiert ein beengter Straßenabschnitt auf Höhe der Kirche mit nur einseitiger Gehwegführung. Der ca. 60 Jahre alte Regenwasserkanal ist abgängig.

Ziele der Maßnahme sind die Erhöhung der Verkehrssicherheit, Reduzierung der Fahrgeschwindigkeiten, Verbesserung der Aufenthaltsqualität und des Ortsbildes, Berücksichtigung des Natur- und Klimaschutzes, dorfbildgerechte und barrierefreie Erneuerung der Nebenanlagen, Betonung der Ortseingänge. Als Maßnahmen sind die einseitige Verschwenkung auf Höhe der Einmündung Am Hang und die Anlage eines Kreisverkehrsplatzes im Kreuzungsbereich B 493/K 17 geplant. Im Dezember 2023 erfolgte eine für die Grundlagenplanung erforderliche Verkehrsmessung. Die Auswertung hierzu liegt noch nicht vor. Im Dorfentwicklungsplan geschätzte Baukosten und die aktuelle Höchstförderung sind im Investitionsprogramm nachrichtlich mittelfristig dargestellt, in der Abschreibung und Sonderpostenauflösung im Haushalt noch nicht berücksichtigt. Es wird sich um Kofinanzierung eine bemüht, ggf. fallen Straßenausbaubeiträge an. Die mögliche Beantragung der Maßnahme ist bis zum 30.09.2025 vorgesehen. Es werden zunächst bis höchstens zur Leistungsphase 6 förderunschädlich nach Ausschreibung die Planungsleistungen vergeben.

- 3. Planungskosten, Erneuerung Dichter-Schulze-Straße, Kosten: 65.000,00 €**

Der kommunale Straßenraum der Dichter-Schulze-Straße verläuft im Südwesten der Ortslage und diente einst der rückwärtigen Erschließung der nördlich angrenzenden alten Hofgrundstücke.

Der Straßenraum weist grundhaften Erneuerungsbedarf auf; die Asphaltfahrbahn ist durch

starke Schäden und Verformungen gekennzeichnet. Erneuerungsbedarf besteht ebenso beim abgängigen Regenwasserkanal.

Ziele der Maßnahme sind die Gliederung des Straßenraumes, gestalterische Anpassung an das Ortsbild, Aufwertung des Ortsbildes, Verbesserung der Aufenthaltsqualität und die Neuregelung der Oberflächenwasserableitung unter Berücksichtigung des aus dem Dorfteich abfließenden Wassers.

Als Maßnahmen sind die dorfgerichte Neugestaltung des Straßenraumes durch Wahl geeigneter Baumaterialien unter Reglementierung der geregelten Oberflächenwasserableitung und die Berücksichtigung von Klima- und Naturschutzaspekten (Entsiegelung, Begrünung etc. versickerungsfähige Oberflächengestaltung) geplant. Im Dorfentwicklungsplan geschätzte Baukosten und die aktuelle Höchstförderung sind im Investitionsprogramm nachrichtlich mittelfristig dargestellt, in der Abschreibung und Sonderpostenauflösung im Haushalt noch nicht berücksichtigt. Es wird sich um Kofinanzierung eine bemüht, ggf. fallen Straßenausbaubeiträge an. Die mögliche Beantragung der Maßnahme ist bis zum 30.09.2024 vorgesehen. Es werden zunächst bis höchstens zur Leistungsphase 6 förderunschädlich nach Ausschreibung die Planungsleistungen vergeben.

#### **4. Kleinstvorhaben Dorfgregion, Kosten: 8.200,00 €**

Für Kleinstvorhaben in der Dorfgregion Oetzen-Rätzlingen-Rosche stehen insgesamt für die gesamte Förderperiode 30.000,00 € zur Verfügung. Die Kleinstvorhaben sollen der Schaffung, Erhaltung und den Ausbau von sozialbezogenen dörflichen Infrastruktureinrichtungen dienen. Antragsteller sind z.B. Gemeinden, Dorfvereine, Schützenvereine, Sportvereine, Privatpersonen. Für die Entscheidung der Maßnahmen ist ein entsprechendes Gremium zu bilden. Je Vorhaben gilt ein Höchstzuschuss in Höhe von 2.500,00 €. Bei anderen Antragsstellern als den Gemeinden und Gemeindeverbände gilt eine Beteiligung von 10 % durch die jeweilige Gemeinde/ Gemeindeverband als Voraussetzung.

Für die gerechte Aufteilung gilt:

Wenn die Fördervorgaben der ZILE Richtlinie (Mindestzuwendung 10.000 Euro) greifen, sollten für Gemeinden die Vorhaben über 15.400 € brutto (Rosche und Oetzen 65 % Förderung), 13.350 € brutto (Rätzlingen und SG, 75 % Förderung) und für gemeinnützige Vereine/Private über 6.250 € netto liegen.

Die Gemeinde Rätzlingen kann Kleinstvorhaben in Höhe von 6.675,00 € anstoßen und erhält voraussichtlich eine Förderung in Höhe von 5.000,00 €. Für den Eigenanteil in Höhe von 10 % für Maßnahmen von Vereinen oder Privater werden zunächst pauschal 1.500 € zu Verfügung gestellt. Die Abschreibungen und Sonderposten aus den sich ergebenden Maßnahmen sind noch nicht im Haushalt berücksichtigt, da keine konkreten Maßnahmen und deren Zuordnung bekannt sind.

Die Gesamtinvestitionen (318.200,00 €) ergeben sich aus dem beigefügten Investitionsprogramm (Anlage 2).

Die Liquidität beträgt zum 31.12.2023 396.977,64 €.

Die im Haushaltsjahr 2024 veranschlagten Investition könnten grundsätzlich aus der Liquidität heraus finanziert werden. Je nach Kondition ist gegebenenfalls in Hinblick auf künftig umzusetzende Maßnahmen in der Dorfentwicklung, mit deren Volumen, die Finanzierung über Investitionskredite angezeigt (spät möglichst in 2024 aufzunehmen, Ansätze erstmalig in Investitionskreditbedarf berücksichtigt). Das Investitionskreditvolumen wird daher im Haushalt mit berücksichtigt.

Die Finanzmittelveränderung beträgt nach Plan -231.600,00 € so dass nach Plan weiterhin mit einer positiven Liquidität zum 31.12.2024 zu rechnen ist. Auf Grund der Vorfinanzierung der Investitionsmaßnahmen bis zum Abschluss und Auszahlung der Fördermittel bzw.

Straßenausbaubeiträge ist zur Absicherung die Liquiditätskreditermächtigung entsprechend um den Betrag der Vorfinanzierung anzupassen. Als Liquiditätskreditermächtigung werden daher 345.500,00 € eingeplant. Kurzfristige Investitionskredite zur Überbrückung sind bei diesen Beträgen erfahrungsgemäß unwirtschaftlicher.

lfd. Nr.	Vorhaben	2023	2024	2025	2026	2027	Anmerkungen	Produktbereich/ Teilhaushalt
1	Umbau Schießstand Rätzlingen zur Begegnungsstätte Auszahlung  Einzahlung	€ 45.000,00	€ 130.000,00		€ 116.600,00		<b>Investitionskreditbedarf:</b> € 58.400,00 städttebauliche Fördermaßnahme mit 2/3 Förderung, "Lebendige Zentren" Einzahlung der Fördermittel nach Fortschreibung der Programme absehbar, steht aktuell aus, Baukostenschätzung inkl. Baunebenkosten betragen etwa 175.000,00 €, ursprünglicher Ansatz für Planungskosten ist um 130.000,00 € zu erhöhen, bisher 4.027,65 € ausgezahlt für Planung	52 Schule und Kultur
2	Erneuerung der Nebenanlagen an der B493 und Betonung der Ortseingänge, Planungskosten, Baukostenschätzung und Zuschüsse im Investitionsprogramm nachrichtlich dargestellt, noch nicht mittelfristig im Haushaltsplan, da noch zu unkonkret, aktuell 90 % Fördersatz Auszahlung  Einzahlung		€ 115.000,00	€ 1.500.000,00	€ 500.000,00		<b>Investitionskreditbedarf:</b> € 11.500,00 Vergabe bis Leistungsphase 6 förderunschädlich, vollständige Planungskosten veranlagt, 500.000,00 € Höchstförderung, Straßenausbaubeitragspflicht für Nebenanlagen und Kofinanzierung werden bei konkreten Zahlen geprüft, wird bei Ermittlung des endgültigen Investitionskreditbedarfs berücksichtigt	55 Gestaltung der Umwelt
3	Erneuerung Dichter-Schulze-Straße, Planungskosten, Baukostenschätzung und Zuschüsse im Investitionsprogramm nachrichtlich dargestellt, noch nicht mittelfristig im Haushaltsplan, da noch zu unkonkret, aktuell 90 % Fördersatz Auszahlung  Einzahlung		€ 65.000,00	€ 500.000,00	€ 500.000,00		<b>Investitionskreditbedarf:</b> € 6.500,00 Vergabe bis Leistungsphase 6 förderunschädlich, vollständige Planungskosten veranlagt, 500.000,00 € Höchstförderung, Straßenausbaubeitragspflicht und Kofinanzierung werden bei konkreten Zahlen geprüft, wird bei Ermittlung des endgültigen Investitionskreditbedarfs berücksichtigt	55 Gestaltung der Umwelt
4	Kleininvestitionen Dorfregion, in Abschreibungen und Auflösungserträgen Sopo noch nicht berücksichtigt, da noch zu unkonkret Auszahlung Einzahlung		€ 8.200,00 € 5.000,00				<b>Investitionskreditbedarf:</b> € 3.200,00	55 Gestaltung der Umwelt

Investitionskreditbedarf 2024 € 79.600,00

Liquiditätskreditbedarf 2024 Vorfinanzierung € 283.600,00

Liquiditätskreditbedarf 2024 nach § 122 Abs. 2 NKomVG € 61.983,33

Liquiditätskreditbedarf insgesamt € 345.583,33



<b>Ergebnishaushalt</b> (Muster 6)							
Ergebnishaushalt							
Erträge und Aufwendungen	Rechnungs- ergebnis des Vor-Vor- jahres	Ansatz des Vor- jahres	Ansatz des Haus- halts- jahres	Ansatz des ersten Jahres der mittel- fristigen Ergebnis- und Finanz- planung 2025	Ansatz des zweiten Jahres der mittel- fristigen Ergebnis- und Finanz- planung 2026	Ansatz des dritten Jahres der mittel- fristigen Ergebnis- und Finanz- planung 2027	
	2022 EUR	2023 EUR	2024 EUR	EUR	EUR	EUR	
1	2	3	4	5	6	7	
<b>Ordentliche Erträge</b>	--	--	--	--	--	--	
1. Steuern und ähnliche Abgaben	353.880,60	354.400	349.900	351.600	353.200	354.900	
2. Zuwendungen und allgemeine Umlagen	3.857,00	59.700	1.500	1.500	1.500	1.500	
3. Auflösungserträge aus Sonderposten	10.262,48	11.100	10.000	10.000	12.000	8.900	
5. Öffentlich-rechtliche Entgelte	125,00	200	200	200	200	200	
6. Privatrechtliche Entgelte	4.232,50	4.300	4.100	4.100	4.100	4.100	
7. Kostenerstattungen und Kostenumlagen	0,00	14.200	3.200	3.200	3.200	3.200	
8. Zinsen und ähnliche Finanzerträge	46,61	0	0	0	0	0	
11. Sonstige ordentliche Erträge	12.821,49	57.200	13.000	13.000	13.000	13.000	
<b>12. = Summe ordentliche Erträge</b>	<b>385.225,68</b>	<b>501.100</b>	<b>381.900</b>	<b>383.600</b>	<b>387.200</b>	<b>385.800</b>	
<b>Ordentliche Aufwendungen</b>	--	--	--	--	--	--	
15. Aufwendungen für Sach- und Dienstleistungen	27.827,97	25.900	27.100	27.100	27.100	27.100	
16. Abschreibungen	18.541,70	18.700	18.700	22.200	21.800	17.200	
17. Zinsen und ähnliche Aufwendungen	0,00	100	100	2.900	2.800	2.800	
18. Transferaufwendungen	319.040,08	332.500	321.900	321.600	324.100	326.700	
19. Sonstige ordentliche Aufwendungen	11.027,69	90.300	20.800	20.800	20.800	20.800	
<b>20. = Summe ordentliche Aufwendungen</b>	<b>376.437,44</b>	<b>467.500</b>	<b>388.600</b>	<b>394.600</b>	<b>396.600</b>	<b>394.600</b>	
<b>21. ordentliches Ergebnis (Summe ordentliche Erträge abzüglich Summe ordentliche Aufwendungen)</b>	<b>8.788,24</b>	<b>33.600</b>	<b>-6.700</b>	<b>-11.000</b>	<b>-9.400</b>	<b>-8.800</b>	
22. Außerordentliche Erträge	90.734,14	0	0	0	0	0	
<b>24. außerordentliches Ergebnis (außerordentliche Erträge abzüglich außerordentliche Aufwendungen)</b>	<b>90.734,14</b>	<b>0</b>	<b>0</b>	<b>0</b>	<b>0</b>	<b>0</b>	
<b>25. Jahresergebnis (Saldo aus dem ordentlichen und dem außerordentlichen Ergebnis) Überschuss (+)/Fehlbetrag (-)</b>	<b>99.522,38</b>	<b>33.600</b>	<b>-6.700</b>	<b>-11.000</b>	<b>-9.400</b>	<b>-8.800</b>	





<b>Finanzhaushalt (Muster 7)</b>							
<b>Finanzhaushalt</b>							
Einzahlungen und Auszahlungen	Rechnungs- ergebnis des Vor-Vor- jahres	Ansatz des Vor- jahres	Ansatz des Haus- halts- jahres	Ansatz des ersten Jahres der mittel- fristigen Ergebnis- und Finanz- planung 2025 EUR	Ansatz des zweiten Jahres der mittel- fristigen Ergebnis- und Finanz- planung 2026 EUR	Ansatz des dritten Jahres der mittel- fristigen Ergebnis- und Finanz- planung 2027 EUR	
	2022 EUR	2023 EUR	2024 EUR	2025 EUR	2026 EUR	2027 EUR	
1	2	3	4	5	6	7	
<b>Einzahlungen aus laufender Verwaltungstätigkeit</b>							
1.	Steuern und ähnliche Abgaben	361.315,15	354.400	349.900	351.600	353.200	354.900
2.	Zuwendungen und allgemeine Umlagen	3.686,00	59.700	1.500	1.500	1.500	1.500
4.	öffentlich-rechtliche Entgelte	125,00	200	200	200	200	200
5.	privatrechtliche Entgelte	4.232,50	4.300	4.100	4.100	4.100	4.100
6.	Kostenerstattungen und Kostenumlagen	0,00	14.200	3.200	3.200	3.200	3.200
7.	Zinsen und ähnliche Einzahlungen	888,66	0	0	0	0	0
8.	sonstige haushaltswirksame Einzahlungen	14.638,63	12.500	13.000	13.000	13.000	13.000
<b>9.</b>	<b>= Summe der Einzahlungen aus laufender Verwaltungstätigkeit</b>	<b>384.885,94</b>	<b>445.300</b>	<b>371.900</b>	<b>373.600</b>	<b>375.200</b>	<b>376.900</b>
<b>Auszahlungen aus laufender Verwaltungstätigkeit</b>							
12.	Auszahlungen für Sach- und Dienstleistungen und für den Erwerb geringwertiger Vermögensgegenstände	18.938,23	25.900	27.100	27.100	27.100	27.100
13.	Zinsen und ähnliche Auszahlungen	0,00	100	100	2.900	2.800	2.800
14.	Transferauszahlungen	263.150,40	332.500	321.900	321.600	324.100	326.700
15.	sonstige haushaltswirksame Auszahlungen	10.610,57	90.300	20.800	20.800	20.800	20.800
<b>16.</b>	<b>= Summe der Auszahlungen aus laufender Verwaltungstätigkeit</b>	<b>292.699,20</b>	<b>448.800</b>	<b>369.900</b>	<b>372.400</b>	<b>374.800</b>	<b>377.400</b>
<b>17.</b>	<b>Saldo aus laufender Verwaltungstätigkeit (Summe der Einzahlungen abzüglich Summe der Auszahlungen aus Verwaltungstätigkeit)</b>	<b>92.186,74</b>	<b>-3.500</b>	<b>2.000</b>	<b>1.200</b>	<b>400</b>	<b>-500</b>
<b>Einzahlungen für Investitionstätigkeit</b>							
18.	Zuwendungen für Investitionstätigkeit	1.738,48	0	5.000	0	116.600	0
20.	Veräußerung von Sachvermögen	141.000,00	0	0	0	0	0
<b>23.</b>	<b>= Summe der Einzahlungen für Investitionstätigkeit</b>	<b>142.738,48</b>	<b>0</b>	<b>5.000</b>	<b>0</b>	<b>116.600</b>	<b>0</b>
<b>Auszahlungen für Investitionstätigkeit</b>							
24.	Erwerb von Grundstücken und Gebäuden	56,00	0	0	0	0	0
25.	Baumaßnahmen	168,00	45.000	310.000	0	0	0
26.	Erwerb von beweglichem Sachvermögen	0,00	0	8.200	0	0	0
<b>30.</b>	<b>= Summe der Auszahlungen für Investitionstätigkeit</b>	<b>224,00</b>	<b>45.000</b>	<b>318.200</b>	<b>0</b>	<b>0</b>	<b>0</b>
<b>31.</b>	<b>Saldo aus Investitionstätigkeit (Summe Einzahlungen abzüglich Summe Auszahlungen für Investitionstätigkeit)</b>	<b>142.514,48</b>	<b>-45.000</b>	<b>-313.200</b>	<b>0</b>	<b>116.600</b>	<b>0</b>
<b>32.</b>	<b>Finanzmittel-Überschuss/-Fehlbetrag ( Summen Zeile 17 und 31)</b>	<b>234.701,22</b>	<b>-48.500</b>	<b>-311.200</b>	<b>1.200</b>	<b>117.000</b>	<b>-500</b>
<b>Ein-, Auszahlungen aus Finanzierungstätigkeit</b>							
33.	"Einzahlungen; Aufnahme Von Krediten und inneren Darlehen für Investitionstätigkeit"	0,00	0	79.600	0	0	0
34.	"Auszahlungen; Tilgung von Krediten und Rückzahlung von inneren Darlehen für Investitionstätigkeit"	0,00	0	0	1.600	1.600	1.600


**Finanzhaushalt  
(Muster 7)**
**Finanzhaushalt**

Einzahlungen und Auszahlungen		Rechnungs- ergebnis des Vor-Vor- jahres	Ansatz des Vor- jahres	Ansatz des Haus- halts- jahres	Ansatz des ersten Jahres der mittel- fristigen Ergebnis- und Finanz- planung 2025 EUR	Ansatz des zweiten Jahres der mittel- fristigen Ergebnis- und Finanz- planung 2026 EUR	Ansatz des dritten Jahres der mittel- fristigen Ergebnis- und Finanz- planung 2027 EUR
		2022 EUR	2023 EUR	2024 EUR			
1		2	3	4	5	6	7
35.	Saldo aus Finanzierungstätigkeit (Saldo aus Zeile 33 und 34)	0,00	0	79.600	-1.600	-1.600	-1.600
36.	Finanzmittelveränderung (Summe der Zeilen 32 und 35)	234.701,22	-48.500	-231.600	-400	115.400	-2.100



Gemeinde  
Produktbereich

5  
51

Gemeinde Rätzlingen  
Zentrale Verwaltung

**Teilhaushalt  
(Muster 8)**

B. Teilergebnishaushalt

Erträge und Aufwendungen		Rechnungs- ergebnis des Vor-Vor- jahres	Ansatz des Vor- jahres	Ansatz des Haus- halts- jahres	Ansatz des ersten Jahres der mittel- fristigen Ergebnis- und Finanz- planung 2025 EUR	Ansatz des zweiten Jahres der mittel- fristigen Ergebnis- und Finanz- planung 2026 EUR	Ansatz des dritten Jahres der mittel- fristigen Ergebnis- und Finanz- planung 2027 EUR
		2022 EUR	2023 EUR	2024 EUR	2025 EUR	2026 EUR	2027 EUR
1		2	3	4	5	6	7
<b>Ordentliche Erträge</b>		--	--	--	--	--	--
3.	Auflösungserträge aus Sonderposten	0,00	0	0	0	2.300	2.300
6.	Privatrechtliche Entgelte	4.232,50	4.200	4.000	4.000	4.000	4.000
<b>12. = Summe ordentliche Erträge</b>		<b>4.232,50</b>	<b>4.200</b>	<b>4.000</b>	<b>4.000</b>	<b>6.300</b>	<b>6.300</b>
<b>Ordentliche Aufwendungen</b>		--	--	--	--	--	--
15.	Aufwendungen für Sach- und Dienstleistungen	8.349,43	2.700	2.700	2.700	2.700	2.700
16.	Abschreibungen	418,00	500	500	4.000	4.000	4.000
19.	Sonstige ordentliche Aufwendungen	10.329,45	11.300	13.700	13.700	13.700	13.700
<b>20. = Summe ordentliche Aufwendungen</b>		<b>19.096,88</b>	<b>14.500</b>	<b>16.900</b>	<b>20.400</b>	<b>20.400</b>	<b>20.400</b>
<b>21. ordentliches Ergebnis (Summe ordentliche Erträge abzüglich ordentliche Aufwendungen)</b>		<b>-14.864,38</b>	<b>-10.300</b>	<b>-12.900</b>	<b>-16.400</b>	<b>-14.100</b>	<b>-14.100</b>
22.	Außerordentlich Erträge	90.734,14	0	0	0	0	0
<b>24. außerordentliches Ergebnis (außerordentliche Erträge abzüglich außerordentliche Aufwendungen)</b>		<b>90.734,14</b>	<b>0</b>	<b>0</b>	<b>0</b>	<b>0</b>	<b>0</b>
<b>25. Jahresergebnis (Saldo aus dem ordentlichen aund dem außerordentlichen Ergebnis) Überschuss (+)/Fehlbetrag (-)</b>		<b>75.869,76</b>	<b>-10.300</b>	<b>-12.900</b>	<b>-16.400</b>	<b>-14.100</b>	<b>-14.100</b>
28.	Saldo aus internen Leistungsbeziehungen	0,00	0	0	0	0	0
<b>29. Ergebnis unter Berücksichtigung der internen Leistungsbeziehungen</b>		<b>75.869,76</b>	<b>-10.300</b>	<b>-12.900</b>	<b>-16.400</b>	<b>-14.100</b>	<b>-14.100</b>



**Teilhaushalt  
(Muster 8)**

**C. Teilfinanzhaushalt**

Einzahlungen und Auszahlungen		Rechnungs- ergebnis des Vor-Vor- jahres	Ansatz des Vor- jahres	Ansatz des Haus- halts- jahres	Verpflichtu- ngsermächt- igungen  2024 EUR	Ansatz des ersten Jahres der mittel- fristigen Ergebnis- und Finanz- planung 2025 EUR	Ansatz des zweiten Jahres der mittel- fristigen Ergebnis- und Finanz- planung 2026 EUR	Ansatz des dritten Jahres der mittel- fristigen Ergebnis- und Finanz- planung 2027 EUR
		2022 EUR	2023 EUR	2024 EUR				
1		2	3	4	5	6	7	8
<b>Einzahlungen aus laufender Verwaltungstätigkeit</b>		--	--	--	--	--	--	--
5.	privatrechtliche Entgelte	4.232,50	4.200	4.000	0	4.000	4.000	4.000
	64 110 00 Mieten und Pachten	4.232,50	4.200	4.000	0	4.000	4.000	4.000
<b>9.</b>	<b>= Summe der Einzahlungen aus laufender Verwaltungstätigkeit</b>	<b>4.232,50</b>	<b>4.200</b>	<b>4.000</b>	<b>0</b>	<b>4.000</b>	<b>4.000</b>	<b>4.000</b>
<b>Auszahlungen aus laufender Verwaltungstätigkeit</b>		--	--	--	--	--	--	--
12.	Auszahlungen für Sach- und Dienstleistungen und für den Erwerb geringwertiger Vermögensgegenstände	8.319,43	2.700	2.700	0	2.700	2.700	2.700
	72 110 00 Unterhaltung Grundstücke,baul.Anlagen	7.500,00	2.000	2.000	0	2.000	2.000	2.000
	72 220 00 Erwerb geringw.Vermögensgegenstände	416,06	0	0	0	0	0	0
	72 410 00 Bewirtschaftung Grundstücke,baul.Anlagen	282,37	400	400	0	400	400	400
	72 710 00 Besondere Verwaltg.-/Betriebsauszahlg.	121,00	300	300	0	300	300	300
15.	sonstige haushaltwirksame Auszahlungen	9.904,97	11.300	13.700	0	13.700	13.700	13.700
	74 210 00 Auszahl.f.ehrenamtliche/sonstige Tätigk.	5.246,00	5.800	5.800	0	5.800	5.800	5.800
	74 290 00 Sonst.Inanspruchnahme Rechte u.Dienste	46,92	300	1.400	0	1.400	1.400	1.400
	74 310 00 Geschäftsauszahlungen	3.505,99	3.800	4.900	0	4.900	4.900	4.900
	74 410 00 Steuern,Versicherungen,Sc hadensfälle	1.106,06	1.400	1.600	0	1.600	1.600	1.600
<b>16.</b>	<b>= Summe der Auszahlungen aus laufender Verwaltungstätigkeit</b>	<b>18.224,40</b>	<b>14.000</b>	<b>16.400</b>	<b>0</b>	<b>16.400</b>	<b>16.400</b>	<b>16.400</b>
<b>17.</b>	<b>Saldo aus laufender Verwaltungstätigkeit (Summe der Einzahlungen abzüglich Summe der Auszahlungen aus Verwaltungstätigkeit)</b>	<b>-13.991,90</b>	<b>-9.800</b>	<b>-12.400</b>	<b>0</b>	<b>-12.400</b>	<b>-12.400</b>	<b>-12.400</b>
<b>Einzahlungen für Investitionstätigkeit</b>		--	--	--	--	--	--	--
20.	Veräußerung von Sachvermögen	141.000,00	0	0	0	0	0	0
	68 210 00 Ez.a.Veräußerg.Grdst./Geb./and.unbew.VG.	141.000,00	0	0	0	0	0	0
<b>23.</b>	<b>= Summe der Einzahlungen für Investitionstätigkeit</b>	<b>141.000,00</b>	<b>0</b>	<b>0</b>	<b>0</b>	<b>0</b>	<b>0</b>	<b>0</b>
<b>Auszahlungen für Investitionstätigkeit</b>		--	--	--	--	--	--	--
24.	Erwerb von Grundstücken und Gebäuden	56,00	0	0	0	0	0	0
	78 210 00 Auszahl.f.Erwerb von Grundst./Gebäuden	56,00	0	0	0	0	0	0
<b>30.</b>	<b>= Summe der Auszahlungen für Investitionstätigkeit</b>	<b>56,00</b>	<b>0</b>	<b>0</b>	<b>0</b>	<b>0</b>	<b>0</b>	<b>0</b>



Gemeinde 5  
Produktbereich 51

Gemeinde Rätzlingen  
Zentrale Verwaltung

**Teilhaushalt  
(Muster 8)**

**C. Teilfinanzhaushalt**

Einzahlungen und Auszahlungen		Rechnungs- ergebnis des Vor-Vor- jahres	Ansatz des Vor- jahres	Ansatz des Haus- halts- jahres	Verpflichtu- ngs ermäch- tigungen  2024 EUR	Ansatz des ersten Jahres der mittel- fristigen Ergebnis- und Finanz- planung 2025 EUR	Ansatz des zweiten Jahres der mittel- fristigen Ergebnis- und Finanz- planung 2026 EUR	Ansatz des dritten Jahres der mittel- fristigen Ergebnis- und Finanz- planung 2027 EUR
		2022 EUR	2023 EUR	2024 EUR				
1		2	3	4	5	6	7	8
31.	Saldo aus Investitionstätigkeit (Summe Einzahlungen abzüglich Summe Auszahlungen für Investitionstätigkeit)	140.944,00	0	0	0	0	0	0
32.	Finanzmittel-Überschuss/-Fehlbetrag ( Summen Zeile 17 und 31)	126.952,10	-9.800	-12.400	0	-12.400	-12.400	-12.400
<b>Ein-, Auszahlungen aus Finanzierungstätigkeit</b>								
35.	Saldo aus Finanzierungstätigkeit (Saldo aus Zeile 33 und 34)	0,00	0	0	0	0	0	0
36.	Finanzmittelveränderung (Summe der Zeilen 32 und 35)	126.952,10	-9.800	-12.400	0	-12.400	-12.400	-12.400

Gemeinde	5	Gemeinde Rätzlingen
Produktbereich	51	Zentrale Verwaltung
Produktgruppe	511	Innere Verwaltung
Produkt	51111	Gemeindeorgane (örtl./überörtl) BGM, Rat, VA



### Produktbeschreibung

Produktbereich: 11 Innere Verwaltung

Produktgruppe: 111 Verwaltungssteuerung- und service

Produkt: 1111 Gemeindeorgane BGM, Rat, VA

### Verantwortliche Organisationseinheit

Verwaltungsleitung

### Zielgruppe

Politische Mandatsträger

### Zugeordnete Kostenstellen

511111 Gemeindeorgane

### Rechtsbindungsgrad

Muss X Soll O Kann O

### Verantwortliche Person/en

Gemeindedirektor

### Kurzbeschreibung

Betreuung der politischen Gremien

### Auftragsgrundlage

NKomVG, GO des Rates

### Pflichtaufgaben

Ja

### Freiwillige Aufgaben

Nein



Gemeinde	5	Gemeinde Rätzlingen
Produktbereich	51	Zentrale Verwaltung
Produktgruppe	511	Innere Verwaltung
Produkt	51111	Gemeindeorgane (örtl./überörtl) BGM, Rat, VA

### Teilhaushalt (Muster 8)

#### B. Teilergebnishaushalt

Erträge und Aufwendungen	Rechnungs- ergebnis des Vor-Vor- jahres	Ansatz des Vor- jahres	Ansatz des Haus- halts- jahres	Ansatz des ersten Jahres der mittel- fristigen Ergebnis- und Finanz- planung 2025 EUR	Ansatz des zweiten Jahres der mittel- fristigen Ergebnis- und Finanz- planung 2026 EUR	Ansatz des dritten Jahres der mittel- fristigen Ergebnis- und Finanz- planung 2027 EUR
	2022 EUR	2023 EUR	2024 EUR			
1	2	3	4	5	6	7
<b>Ordentliche Erträge</b>	--	--	--	--	--	--
<b>12. = Summe ordentliche Erträge</b>	<b>0,00</b>	<b>0</b>	<b>0</b>	<b>0</b>	<b>0</b>	<b>0</b>
<b>Ordentliche Aufwendungen</b>	--	--	--	--	--	--
15. Aufwendungen für Sach- und Dienstleistungen	151,00	300	300	300	300	300
19. Sonstige ordentliche Aufwendungen	5.675,95	6.500	7.600	7.600	7.600	7.600
<b>20. = Summe ordentliche Aufwendungen</b>	<b>5.826,95</b>	<b>6.800</b>	<b>7.900</b>	<b>7.900</b>	<b>7.900</b>	<b>7.900</b>
<b>21. ordentliches Ergebnis (Summe ordentliche Erträge abzüglich ordentliche Aufwendungen)</b>	<b>-5.826,95</b>	<b>-6.800</b>	<b>-7.900</b>	<b>-7.900</b>	<b>-7.900</b>	<b>-7.900</b>
<b>24. außerordentliches Ergebnis (außerordentliche Erträge abzüglich außerordentliche Aufwendungen)</b>	<b>0,00</b>	<b>0</b>	<b>0</b>	<b>0</b>	<b>0</b>	<b>0</b>
<b>25. Jahresergebnis (Saldo aus dem ordentlichen aund dem außerordentlichen Ergebnis) Überschuss (+)/Fehlbetrag (-)</b>	<b>-5.826,95</b>	<b>-6.800</b>	<b>-7.900</b>	<b>-7.900</b>	<b>-7.900</b>	<b>-7.900</b>
<b>28. Saldo aus internen Leistungsbeziehungen</b>	<b>0,00</b>	<b>0</b>	<b>0</b>	<b>0</b>	<b>0</b>	<b>0</b>
<b>29. Ergebnis unter Berücksichtigung der internen Leistungsbeziehungen</b>	<b>-5.826,95</b>	<b>-6.800</b>	<b>-7.900</b>	<b>-7.900</b>	<b>-7.900</b>	<b>-7.900</b>



**Teilhaushalt  
(Muster 8)**

**C. Teilfinanzhaushalt**

Einzahlungen und Auszahlungen		Rechnungs- ergebnis des Vor-Vor- jahres	Ansatz des Vor- jahres	Ansatz des Haus- halts- jahres	Verpflichtu- ngsermächt- igungen  2024 EUR	Ansatz des ersten Jahres der mittel- fristigen Ergebnis- und Finanz- planung 2025 EUR	Ansatz des zweiten Jahres der mittel- fristigen Ergebnis- und Finanz- planung 2026 EUR	Ansatz des dritten Jahres der mittel- fristigen Ergebnis- und Finanz- planung 2027 EUR
		2022 EUR	2023 EUR	2024 EUR				
1		2	3	4	5	6	7	8
<b>Einzahlungen aus laufender Verwaltungstätigkeit</b>		--	--	--	--	--	--	--
<b>9.</b>	<b>= Summe der Einzahlungen aus laufender Verwaltungstätigkeit</b>	<b>0,00</b>	<b>0</b>	<b>0</b>	<b>0</b>	<b>0</b>	<b>0</b>	<b>0</b>
<b>Auszahlungen aus laufender Verwaltungstätigkeit</b>		--	--	--	--	--	--	--
12.	Auszahlungen für Sach- und Dienstleistungen und für den Erwerb geringwertiger Vermögensgegenstände	121,00	300	300	0	300	300	300
15.	sonstige haushaltwirksame Auszahlungen	5.360,75	6.500	7.600	0	7.600	7.600	7.600
<b>16.</b>	<b>= Summe der Auszahlungen aus laufender Verwaltungstätigkeit</b>	<b>5.481,75</b>	<b>6.800</b>	<b>7.900</b>	<b>0</b>	<b>7.900</b>	<b>7.900</b>	<b>7.900</b>
<b>17.</b>	<b>Saldo aus laufender Verwaltungstätigkeit (Summe der Einzahlungen abzüglich Summe der Auszahlungen aus Verwaltungstätigkeit)</b>	<b>-5.481,75</b>	<b>-6.800</b>	<b>-7.900</b>	<b>0</b>	<b>-7.900</b>	<b>-7.900</b>	<b>-7.900</b>
<b>Einzahlungen für Investitionstätigkeit</b>		--	--	--	--	--	--	--
<b>23.</b>	<b>= Summe der Einzahlungen für Investitionstätigkeit</b>	<b>0,00</b>	<b>0</b>	<b>0</b>	<b>0</b>	<b>0</b>	<b>0</b>	<b>0</b>
<b>Auszahlungen für Investitionstätigkeit</b>		--	--	--	--	--	--	--
<b>30.</b>	<b>= Summe der Auszahlungen für Investitionstätigkeit</b>	<b>0,00</b>	<b>0</b>	<b>0</b>	<b>0</b>	<b>0</b>	<b>0</b>	<b>0</b>
<b>31.</b>	<b>Saldo aus Investitionstätigkeit (Summe Einzahlungen abzüglich Summe Auszahlungen für Investitionstätigkeit)</b>	<b>0,00</b>	<b>0</b>	<b>0</b>	<b>0</b>	<b>0</b>	<b>0</b>	<b>0</b>
<b>32.</b>	<b>Finanzmittel-Überschuss/-Fehlbetrag ( Summen Zeile 17 und 31)</b>	<b>-5.481,75</b>	<b>-6.800</b>	<b>-7.900</b>	<b>0</b>	<b>-7.900</b>	<b>-7.900</b>	<b>-7.900</b>
<b>Ein-, Auszahlungen aus Finanzierungstätigkeit</b>								
<b>35.</b>	<b>Saldo aus Finanzierungstätigkeit (Saldo aus Zeile 33 und 34)</b>	<b>0,00</b>	<b>0</b>	<b>0</b>	<b>0</b>	<b>0</b>	<b>0</b>	<b>0</b>
<b>36.</b>	<b>Finanzmittelveränderung (Summe der Zeilen 32 und 35)</b>	<b>-5.481,75</b>	<b>-6.800</b>	<b>-7.900</b>	<b>0</b>	<b>-7.900</b>	<b>-7.900</b>	<b>-7.900</b>





Gemeinde	5	Gemeinde Rätzlingen
Produktbereich	51	Zentrale Verwaltung
Produktgruppe	511	Innere Verwaltung
Produkt	51111	Gemeindeorgane (örtl./überörtl) BGM, Rat, VA
Kostenstelle	511110	Gemeindeorgane

### Teilhaushalt (Muster 8)

#### B. Teilergebnishaushalt

Erträge und Aufwendungen		Rechnungs- ergebnis des Vor-Vor- jahres	Ansatz des Vor- jahres	Ansatz des Haus- halts- jahres	Ansatz des ersten Jahres der mittel- fristigen Ergebnis- und Finanz- planung 2025	Ansatz des zweiten Jahres der mittel- fristigen Ergebnis- und Finanz- planung 2026	Ansatz des dritten Jahres der mittel- fristigen Ergebnis- und Finanz- planung 2027
		2022 EUR	2023 EUR	2024 EUR	2025 EUR	2026 EUR	2027 EUR
1		2	3	4	5	6	7
<b>Ordentliche Erträge</b>		--	--	--	--	--	--
<b>12. = Summe ordentliche Erträge</b>		<b>0,00</b>	<b>0</b>	<b>0</b>	<b>0</b>	<b>0</b>	<b>0</b>
<b>Ordentliche Aufwendungen</b>		--	--	--	--	--	--
15.	Aufwendungen für Sach- und Dienstleistungen	151,00	300	300	300	300	300
	42 710 00 Besond.Verwaltungs- /Betriebsaufwendungen	151,00	300	300	300	300	300
19.	Sonstige ordentliche Aufwendungen	5.675,95	6.500	7.600	7.600	7.600	7.600
	44 210 00 Aufwend.f.ehrenamtliche/sonst.Täti gk.	5.561,20	5.800	5.800	5.800	5.800	5.800
	44 290 00 Sonst.Inanspruchnahme Rechte u.Dienste	0,00	200	1.300	1.300	1.300	1.300
	44 310 00 Geschäftsaufwendungen	0,00	300	300	300	300	300
	44 410 00 Steuern,Versicherungen,Schadensf älle	114,75	200	200	200	200	200
<b>20. = Summe ordentliche Aufwendungen</b>		<b>5.826,95</b>	<b>6.800</b>	<b>7.900</b>	<b>7.900</b>	<b>7.900</b>	<b>7.900</b>
<b>21. ordentliches Ergebnis (Summe ordentliche Erträge abzüglich ordentliche Aufwendungen)</b>		<b>-5.826,95</b>	<b>-6.800</b>	<b>-7.900</b>	<b>-7.900</b>	<b>-7.900</b>	<b>-7.900</b>
<b>24. außerordentliches Ergebnis (außerordentliche Erträge abzüglich außerordentliche Aufwendungen)</b>		<b>0,00</b>	<b>0</b>	<b>0</b>	<b>0</b>	<b>0</b>	<b>0</b>
<b>25. Jahresergebnis (Saldo aus dem ordentlichen aund dem außerordentlichen Ergebnis) Überschuss (+)/Fehlbetrag (-)</b>		<b>-5.826,95</b>	<b>-6.800</b>	<b>-7.900</b>	<b>-7.900</b>	<b>-7.900</b>	<b>-7.900</b>
<b>28. Saldo aus internen Leistungsbeziehungen</b>		<b>0,00</b>	<b>0</b>	<b>0</b>	<b>0</b>	<b>0</b>	<b>0</b>
<b>29. Ergebnis unter Berücksichtigung der internen Leistungsbeziehungen</b>		<b>-5.826,95</b>	<b>-6.800</b>	<b>-7.900</b>	<b>-7.900</b>	<b>-7.900</b>	<b>-7.900</b>

Gemeinde 5 Gemeinde Rätzlingen  
 Produktbereich 51 Zentrale Verwaltung  
 Produktgruppe 511 Innere Verwaltung  
 Produkt 51111 Gemeindeorgane (örtl./überörtl) BGM, Rat, VA  
 Kostenstelle 511110 Gemeindeorgane



**Teilhaushalt  
(Muster 8)**

**C. Teilfinanzhaushalt**

Einzahlungen und Auszahlungen		Rechnungs- ergebnis des Vor-Vor- jahres	Ansatz des Vor- jahres	Ansatz des Haus- halts- jahres	Verpflichtu- ngsermächt- igungen  2024 EUR	Ansatz des ersten Jahres der mittel- fristigen Ergebnis- und Finanz- planung 2025 EUR	Ansatz des zweiten Jahres der mittel- fristigen Ergebnis- und Finanz- planung 2026 EUR	Ansatz des dritten Jahres der mittel- fristigen Ergebnis- und Finanz- planung 2027 EUR
		2022 EUR	2023 EUR	2024 EUR				
1	2	3	4	5	6	7	8	
<b>Einzahlungen aus laufender Verwaltungstätigkeit</b>		--	--	--	--	--	--	--
<b>9.</b>	<b>= Summe der Einzahlungen aus laufender Verwaltungstätigkeit</b>	<b>0,00</b>	<b>0</b>	<b>0</b>	<b>0</b>	<b>0</b>	<b>0</b>	<b>0</b>
<b>Auszahlungen aus laufender Verwaltungstätigkeit</b>		--	--	--	--	--	--	--
12.	Auszahlungen für Sach- und Dienstleistungen und für den Erwerb geringwertiger Vermögensgegenstände	121,00	300	300	0	300	300	300
	72 710 00 Besondere Verwaltg.-/Betriebsauszahlg.	121,00	300	300	0	300	300	300
15.	sonstige haushaltwirksame Auszahlungen	5.360,75	6.500	7.600	0	7.600	7.600	7.600
	74 210 00 Auszahl.f.ehrenamtliche/sonstige Tätigk.	5.246,00	5.800	5.800	0	5.800	5.800	5.800
	74 290 00 Sonst.Inanspruchnahme Rechte u.Dienste	0,00	200	1.300	0	1.300	1.300	1.300
	74 310 00 Geschäftsauszahlungen	0,00	300	300	0	300	300	300
	74 410 00 Steuern,Versicherungen,Sc hadensfälle	114,75	200	200	0	200	200	200
<b>16.</b>	<b>= Summe der Auszahlungen aus laufender Verwaltungstätigkeit</b>	<b>5.481,75</b>	<b>6.800</b>	<b>7.900</b>	<b>0</b>	<b>7.900</b>	<b>7.900</b>	<b>7.900</b>
17.	Saldo aus laufender Verwaltungstätigkeit (Summe der Einzahlungen abzüglich Summe der Auszahlungen aus Verwaltungstätigkeit)	-5.481,75	-6.800	-7.900	0	-7.900	-7.900	-7.900
<b>Einzahlungen für Investitionstätigkeit</b>		--	--	--	--	--	--	--
<b>23.</b>	<b>= Summe der Einzahlungen für Investitionstätigkeit</b>	<b>0,00</b>	<b>0</b>	<b>0</b>	<b>0</b>	<b>0</b>	<b>0</b>	<b>0</b>
<b>Auszahlungen für Investitionstätigkeit</b>		--	--	--	--	--	--	--
<b>30.</b>	<b>= Summe der Auszahlungen für Investitionstätigkeit</b>	<b>0,00</b>	<b>0</b>	<b>0</b>	<b>0</b>	<b>0</b>	<b>0</b>	<b>0</b>
31.	Saldo aus Investitionstätigkeit (Summe Einzahlungen abzüglich Summe Auszahlungen für Investitionstätigkeit)	0,00	0	0	0	0	0	0
32.	Finanzmittel-Überschuss/-Fehlbetrag ( Summen Zeile 17 und 31)	-5.481,75	-6.800	-7.900	0	-7.900	-7.900	-7.900
<b>Ein-, Auszahlungen aus Finanzierungstätigkeit</b>								
35.	Saldo aus Finanzierungstätigkeit (Saldo aus Zeile 33 und 34)	0,00	0	0	0	0	0	0
36.	Finanzmittelveränderung (Summe der Zeilen 32 und 35)	-5.481,75	-6.800	-7.900	0	-7.900	-7.900	-7.900



Gemeinde 5  
Produktbereich 51  
Produktgruppe 511  
Produkt 51113

Gemeinde Rätzlingen  
Zentrale Verwaltung  
Innere Verwaltung  
Einrichtungen für die gesamte Verwaltung

### Produktbeschreibung

Produktbereich: 11 Innere Verwaltung

Produktgruppe: 111 Verwaltungsteuerung und -service

Produkt: 1113 Einrichtungen für die gesamte Verwaltung

### Verantwortliche Organisationseinheit

Innere Dienste

### Zielgruppe

Mitarbeiter/innen der Gemeinde Rätzlingen

### Zugeordnete Kostenstellen

511130 Verwaltung allgemein

### Rechtsbindungsgrad

Muss X Soll O Kann O

### Verantwortliche Person/en

Gemeindedirektor

### Kurzbeschreibung

Innere und äußere Organisation sowie Unterstützung bei der Steuerung der Verwaltung, Servicedienste für die gesamte Verwaltung

### Auftragsgrundlage

NKomVG, verschiedene Spezialgesetze

### Pflichtaufgaben

Ja

### Freiwillige Aufgaben

Nein

Gemeinde 5 Gemeinde Rätzlingen  
 Produktbereich 51 Zentrale Verwaltung  
 Produktgruppe 511 Innere Verwaltung  
 Produkt 51113 Einrichtungen für die gesamte Verwaltung



**Teilhaushalt  
(Muster 8)**

B. Teilergebnishaushalt

Erträge und Aufwendungen	Rechnungs- ergebnis des Vor-Vor- jahres	Ansatz des Vor- jahres	Ansatz des Haus- halts- jahres	Ansatz des ersten Jahres der mittel- fristigen Ergebnis- und Finanz- planung 2025	Ansatz des zweiten Jahres der mittel- fristigen Ergebnis- und Finanz- planung 2026	Ansatz des dritten Jahres der mittel- fristigen Ergebnis- und Finanz- planung 2027
	2022 EUR	2023 EUR	2024 EUR	2025 EUR	2026 EUR	2027 EUR
1	2	3	4	5	6	7
<b>Ordentliche Erträge</b>	--	--	--	--	--	--
<b>12. = Summe ordentliche Erträge</b>	<b>0,00</b>	<b>0</b>	<b>0</b>	<b>0</b>	<b>0</b>	<b>0</b>
<b>Ordentliche Aufwendungen</b>	--	--	--	--	--	--
15. Aufwendungen für Sach- und Dienstleistungen	416,06	0	0	0	0	0
19. Sonstige ordentliche Aufwendungen	4.606,58	4.600	5.900	5.900	5.900	5.900
<b>20. = Summe ordentliche Aufwendungen</b>	<b>5.022,64</b>	<b>4.600</b>	<b>5.900</b>	<b>5.900</b>	<b>5.900</b>	<b>5.900</b>
<b>21. ordentliches Ergebnis (Summe ordentliche Erträge abzüglich ordentliche Aufwendungen)</b>	<b>-5.022,64</b>	<b>-4.600</b>	<b>-5.900</b>	<b>-5.900</b>	<b>-5.900</b>	<b>-5.900</b>
<b>24. außerordentliches Ergebnis (außerordentliche Erträge abzüglich außerordentliche Aufwendungen)</b>	<b>0,00</b>	<b>0</b>	<b>0</b>	<b>0</b>	<b>0</b>	<b>0</b>
<b>25. Jahresergebnis (Saldo aus dem ordentlichen and dem außerordentlichen Ergebnis) Überschuss (+)/Fehlbetrag (-)</b>	<b>-5.022,64</b>	<b>-4.600</b>	<b>-5.900</b>	<b>-5.900</b>	<b>-5.900</b>	<b>-5.900</b>
<b>28. Saldo aus internen Leistungsbeziehungen</b>	<b>0,00</b>	<b>0</b>	<b>0</b>	<b>0</b>	<b>0</b>	<b>0</b>
<b>29. Ergebnis unter Berücksichtigung der internen Leistungsbeziehungen</b>	<b>-5.022,64</b>	<b>-4.600</b>	<b>-5.900</b>	<b>-5.900</b>	<b>-5.900</b>	<b>-5.900</b>



Gemeinde	5	Gemeinde Rätzlingen
Produktbereich	51	Zentrale Verwaltung
Produktgruppe	511	Innere Verwaltung
Produkt	51113	Einrichtungen für die gesamte Verwaltung

**Teilhaushalt  
(Muster 8)**

**C. Teilfinanzhaushalt**

Einzahlungen und Auszahlungen		Rechnungs- ergebnis des Vor-Vor- jahres	Ansatz des Vor- jahres	Ansatz des Haus- halts- jahres	Verpflichtu- ngsermächt- igungen  2024 EUR	Ansatz des ersten Jahres der mittel- fristigen Ergebnis- und Finanz- planung 2025 EUR	Ansatz des zweiten Jahres der mittel- fristigen Ergebnis- und Finanz- planung 2026 EUR	Ansatz des dritten Jahres der mittel- fristigen Ergebnis- und Finanz- planung 2027 EUR
		2022 EUR	2023 EUR	2024 EUR				
1		2	3	4	5	6	7	8
<b>Einzahlungen aus laufender Verwaltungstätigkeit</b>		--	--	--	--	--	--	--
<b>9.</b>	<b>= Summe der Einzahlungen aus laufender Verwaltungstätigkeit</b>	<b>0,00</b>	<b>0</b>	<b>0</b>	<b>0</b>	<b>0</b>	<b>0</b>	<b>0</b>
<b>Auszahlungen aus laufender Verwaltungstätigkeit</b>		--	--	--	--	--	--	--
12.	Auszahlungen für Sach- und Dienstleistungen und für den Erwerb geringwertiger Vermögensgegenstände	416,06	0	0	0	0	0	0
15.	sonstige haushaltwirksame Auszahlungen	4.497,30	4.600	5.900	0	5.900	5.900	5.900
<b>16.</b>	<b>= Summe der Auszahlungen aus laufender Verwaltungstätigkeit</b>	<b>4.913,36</b>	<b>4.600</b>	<b>5.900</b>	<b>0</b>	<b>5.900</b>	<b>5.900</b>	<b>5.900</b>
<b>17.</b>	<b>Saldo aus laufender Verwaltungstätigkeit (Summe der Einzahlungen abzüglich Summe der Auszahlungen aus Verwaltungstätigkeit)</b>	<b>-4.913,36</b>	<b>-4.600</b>	<b>-5.900</b>	<b>0</b>	<b>-5.900</b>	<b>-5.900</b>	<b>-5.900</b>
<b>Einzahlungen für Investitionstätigkeit</b>		--	--	--	--	--	--	--
<b>23.</b>	<b>= Summe der Einzahlungen für Investitionstätigkeit</b>	<b>0,00</b>	<b>0</b>	<b>0</b>	<b>0</b>	<b>0</b>	<b>0</b>	<b>0</b>
<b>Auszahlungen für Investitionstätigkeit</b>		--	--	--	--	--	--	--
<b>30.</b>	<b>= Summe der Auszahlungen für Investitionstätigkeit</b>	<b>0,00</b>	<b>0</b>	<b>0</b>	<b>0</b>	<b>0</b>	<b>0</b>	<b>0</b>
<b>31.</b>	<b>Saldo aus Investitionstätigkeit (Summe Einzahlungen abzüglich Summe Auszahlungen für Investitionstätigkeit)</b>	<b>0,00</b>	<b>0</b>	<b>0</b>	<b>0</b>	<b>0</b>	<b>0</b>	<b>0</b>
<b>32.</b>	<b>Finanzmittel-Überschuss/-Fehlbetrag ( Summen Zeile 17 und 31)</b>	<b>-4.913,36</b>	<b>-4.600</b>	<b>-5.900</b>	<b>0</b>	<b>-5.900</b>	<b>-5.900</b>	<b>-5.900</b>
<b>Ein-, Auszahlungen aus Finanzierungstätigkeit</b>								
<b>35.</b>	<b>Saldo aus Finanzierungstätigkeit (Saldo aus Zeile 33 und 34)</b>	<b>0,00</b>	<b>0</b>	<b>0</b>	<b>0</b>	<b>0</b>	<b>0</b>	<b>0</b>
<b>36.</b>	<b>Finanzmittelveränderung (Summe der Zeilen 32 und 35)</b>	<b>-4.913,36</b>	<b>-4.600</b>	<b>-5.900</b>	<b>0</b>	<b>-5.900</b>	<b>-5.900</b>	<b>-5.900</b>

Gemeinde	5	Gemeinde Rätzlingen
Produktbereich	51	Zentrale Verwaltung
Produktgruppe	511	Innere Verwaltung
Produkt	51113	Einrichtungen für die gesamte Verwaltung
Kostenstelle	511130	Verwaltung allgemein



**Teilhaushalt  
(Muster 8)**

B. Teilergebnishaushalt

Erträge und Aufwendungen	Rechnungs- ergebnis des Vor-Vor- jahres	Ansatz des Vor- jahres	Ansatz des Haus- halts- jahres	Ansatz des ersten Jahres der mittel- fristigen Ergebnis- und Finanz- planung 2025	Ansatz des zweiten Jahres der mittel- fristigen Ergebnis- und Finanz- planung 2026	Ansatz des dritten Jahres der mittel- fristigen Ergebnis- und Finanz- planung 2027
	2022 EUR	2023 EUR	2024 EUR	2025 EUR	2026 EUR	2027 EUR
1	2	3	4	5	6	7
<b>Ordentliche Erträge</b>	--	--	--	--	--	--
<b>12. = Summe ordentliche Erträge</b>	<b>0,00</b>	<b>0</b>	<b>0</b>	<b>0</b>	<b>0</b>	<b>0</b>
<b>Ordentliche Aufwendungen</b>	--	--	--	--	--	--
15. Aufwendungen für Sach- und Dienstleistungen	416,06	0	0	0	0	0
42 220 00 Erwerb geringwertig.Vermögensgegenständ e	416,06	0	0	0	0	0
19. Sonstige ordentliche Aufwendungen	4.606,58	4.600	5.900	5.900	5.900	5.900
44 310 00 Geschäftsaufwendungen	3.615,27	3.400	4.500	4.500	4.500	4.500
44 410 00 Steuern,Versicherungen,Schadensf älle	991,31	1.200	1.400	1.400	1.400	1.400
<b>20. = Summe ordentliche Aufwendungen</b>	<b>5.022,64</b>	<b>4.600</b>	<b>5.900</b>	<b>5.900</b>	<b>5.900</b>	<b>5.900</b>
<b>21. ordentliches Ergebnis (Summe ordentliche Erträge abzüglich ordentliche Aufwendungen)</b>	<b>-5.022,64</b>	<b>-4.600</b>	<b>-5.900</b>	<b>-5.900</b>	<b>-5.900</b>	<b>-5.900</b>
<b>24. außerordentliches Ergebnis (außerordentliche Erträge abzüglich außerordentliche Aufwendungen)</b>	<b>0,00</b>	<b>0</b>	<b>0</b>	<b>0</b>	<b>0</b>	<b>0</b>
<b>25. Jahresergebnis (Saldo aus dem ordentlichen aund dem außerordentlichen Ergebnis) Überschuss (+)/Fehlbetrag (-)</b>	<b>-5.022,64</b>	<b>-4.600</b>	<b>-5.900</b>	<b>-5.900</b>	<b>-5.900</b>	<b>-5.900</b>
<b>28. Saldo aus internen Leistungsbeziehungen</b>	<b>0,00</b>	<b>0</b>	<b>0</b>	<b>0</b>	<b>0</b>	<b>0</b>
<b>29. Ergebnis unter Berücksichtigung der internen Leistungsbeziehungen</b>	<b>-5.022,64</b>	<b>-4.600</b>	<b>-5.900</b>	<b>-5.900</b>	<b>-5.900</b>	<b>-5.900</b>



Gemeinde	5	Gemeinde Rätzlingen
Produktbereich	51	Zentrale Verwaltung
Produktgruppe	511	Innere Verwaltung
Produkt	51113	Einrichtungen für die gesamte Verwaltung
Kostenstelle	511130	Verwaltung allgemein

**Teilhaushalt  
(Muster 8)**

**C. Teilfinanzhaushalt**

Einzahlungen und Auszahlungen		Rechnungs- ergebnis des Vor-Vor- jahres	Ansatz des Vor- jahres	Ansatz des Haus- halts- jahres	Verpflichtu- ngsmäch- tigungen	Ansatz des ersten Jahres der mittel- fristigen Ergebnis- und Finanz- planung 2025 EUR	Ansatz des zweiten Jahres der mittel- fristigen Ergebnis- und Finanz- planung 2026 EUR	Ansatz des dritten Jahres der mittel- fristigen Ergebnis- und Finanz- planung 2027 EUR
		2022 EUR	2023 EUR	2024 EUR	2024 EUR	2024 EUR	2025 EUR	2026 EUR
1		2	3	4	5	6	7	8
<b>Einzahlungen aus laufender Verwaltungstätigkeit</b>		--	--	--	--	--	--	--
<b>9.</b>	<b>= Summe der Einzahlungen aus laufender Verwaltungstätigkeit</b>	<b>0,00</b>	<b>0</b>	<b>0</b>	<b>0</b>	<b>0</b>	<b>0</b>	<b>0</b>
<b>Auszahlungen aus laufender Verwaltungstätigkeit</b>		--	--	--	--	--	--	--
12.	Auszahlungen für Sach- und Dienstleistungen und für den Erwerb geringwertiger Vermögensgegenstände	416,06	0	0	0	0	0	0
	72 220 00 Erwerb geringw.Vermögensgegenstände	416,06	0	0	0	0	0	0
15.	sonstige haushaltwirksame Auszahlungen	4.497,30	4.600	5.900	0	5.900	5.900	5.900
	74 310 00 Geschäftsauszahlungen	3.505,99	3.400	4.500	0	4.500	4.500	4.500
	74 410 00 Steuern, Versicherungen, Schadensfälle	991,31	1.200	1.400	0	1.400	1.400	1.400
<b>16.</b>	<b>= Summe der Auszahlungen aus laufender Verwaltungstätigkeit</b>	<b>4.913,36</b>	<b>4.600</b>	<b>5.900</b>	<b>0</b>	<b>5.900</b>	<b>5.900</b>	<b>5.900</b>
<b>17.</b>	<b>Saldo aus laufender Verwaltungstätigkeit (Summe der Einzahlungen abzüglich Summe der Auszahlungen aus Verwaltungstätigkeit)</b>	<b>-4.913,36</b>	<b>-4.600</b>	<b>-5.900</b>	<b>0</b>	<b>-5.900</b>	<b>-5.900</b>	<b>-5.900</b>
<b>Einzahlungen für Investitionstätigkeit</b>		--	--	--	--	--	--	--
<b>23.</b>	<b>= Summe der Einzahlungen für Investitionstätigkeit</b>	<b>0,00</b>	<b>0</b>	<b>0</b>	<b>0</b>	<b>0</b>	<b>0</b>	<b>0</b>
<b>Auszahlungen für Investitionstätigkeit</b>		--	--	--	--	--	--	--
<b>30.</b>	<b>= Summe der Auszahlungen für Investitionstätigkeit</b>	<b>0,00</b>	<b>0</b>	<b>0</b>	<b>0</b>	<b>0</b>	<b>0</b>	<b>0</b>
<b>31.</b>	<b>Saldo aus Investitionstätigkeit (Summe Einzahlungen abzüglich Summe Auszahlungen für Investitionstätigkeit)</b>	<b>0,00</b>	<b>0</b>	<b>0</b>	<b>0</b>	<b>0</b>	<b>0</b>	<b>0</b>
<b>32.</b>	<b>Finanzmittel-Überschuss/-Fehlbetrag ( Summen Zeile 17 und 31)</b>	<b>-4.913,36</b>	<b>-4.600</b>	<b>-5.900</b>	<b>0</b>	<b>-5.900</b>	<b>-5.900</b>	<b>-5.900</b>
<b>Ein-, Auszahlungen aus Finanzierungstätigkeit</b>								
<b>35.</b>	<b>Saldo aus Finanzierungstätigkeit (Saldo aus Zeile 33 und 34)</b>	<b>0,00</b>	<b>0</b>	<b>0</b>	<b>0</b>	<b>0</b>	<b>0</b>	<b>0</b>
<b>36.</b>	<b>Finanzmittelveränderung (Summe der Zeilen 32 und 35)</b>	<b>-4.913,36</b>	<b>-4.600</b>	<b>-5.900</b>	<b>0</b>	<b>-5.900</b>	<b>-5.900</b>	<b>-5.900</b>

Gemeinde	5	Gemeinde Rätzlingen
Produktbereich	51	Zentrale Verwaltung
Produktgruppe	511	Innere Verwaltung
Produkt	51118	Gebäudemanagement



### Produktbeschreibung

Produktbereich: 11 Innere Verwaltung

Produktgruppe: 111 Verwaltungsteuerung und -service

Produkt: 1118 Gebäudemanagement

### Verantwortliche Organisationseinheit

Bau- und Planungsmanagement

### Zielgruppe

Externe Nutzer (Mieter, Pächter, Nutzer der Sporthallen, usw.)  
Produkte der Verwaltung, Ratsmitglieder

### Zugeordnete Kostenstellen

511180 Gebäudemanagement

### Rechtsbindungsgrad

Muss X Soll O Kann O

### Verantwortliche Person/en

Gemeindedirektor

### Kurzbeschreibung

Unterhaltung und Bewirtschaftung kommunaler Gebäude und nachgeordneter Einrichtungen

### Auftragsgrundlage

Technische Vorschriften, Beschlüsse des Rates, NBauO, VOB

### Pflichtaufgaben

Ja

### Freiwillige Aufgaben

Nein





Gemeinde	5	Gemeinde Rätzlingen
Produktbereich	51	Zentrale Verwaltung
Produktgruppe	511	Innere Verwaltung
Produkt	51118	Gebäudemanagement

### Teilhaushalt (Muster 8)

#### B. Teilergebnishaushalt

Erträge und Aufwendungen		Rechnungs- ergebnis des Vor-Vor- jahres	Ansatz des Vor- jahres	Ansatz des Haus- halts- jahres	Ansatz des ersten Jahres der mittel- fristigen Ergebnis- und Finanz- planung 2025 EUR	Ansatz des zweiten Jahres der mittel- fristigen Ergebnis- und Finanz- planung 2026 EUR	Ansatz des dritten Jahres der mittel- fristigen Ergebnis- und Finanz- planung 2027 EUR
		2022 EUR	2023 EUR	2024 EUR	2025 EUR	2026 EUR	2027 EUR
1		2	3	4	5	6	7
<b>Ordentliche Erträge</b>		--	--	--	--	--	--
3.	Auflösungserträge aus Sonderposten	0,00	0	0	0	2.300	2.300
6.	Privatrechtliche Entgelte	4.232,50	4.200	4.000	4.000	4.000	4.000
<b>12.</b>	<b>= Summe ordentliche Erträge</b>	<b>4.232,50</b>	<b>4.200</b>	<b>4.000</b>	<b>4.000</b>	<b>6.300</b>	<b>6.300</b>
<b>Ordentliche Aufwendungen</b>		--	--	--	--	--	--
15.	Aufwendungen für Sach- und Dienstleistungen	7.782,37	2.400	2.400	2.400	2.400	2.400
16.	Abschreibungen	418,00	500	500	4.000	4.000	4.000
19.	Sonstige ordentliche Aufwendungen	46,92	200	200	200	200	200
<b>20.</b>	<b>= Summe ordentliche Aufwendungen</b>	<b>8.247,29</b>	<b>3.100</b>	<b>3.100</b>	<b>6.600</b>	<b>6.600</b>	<b>6.600</b>
<b>21.</b>	<b>ordentliches Ergebnis (Summe ordentliche Erträge abzüglich ordentliche Aufwendungen)</b>	<b>-4.014,79</b>	<b>1.100</b>	<b>900</b>	<b>-2.600</b>	<b>-300</b>	<b>-300</b>
22.	Außerordentlich Erträge	90.734,14	0	0	0	0	0
<b>24.</b>	<b>außerordentliches Ergebnis (außerordentliche Erträge abzüglich außerordentliche Aufwendungen)</b>	<b>90.734,14</b>	<b>0</b>	<b>0</b>	<b>0</b>	<b>0</b>	<b>0</b>
<b>25.</b>	<b>Jahresergebnis (Saldo aus dem ordentlichen aund dem außerordentlichen Ergebnis) Überschuss (+)/Fehlbetrag (-)</b>	<b>86.719,35</b>	<b>1.100</b>	<b>900</b>	<b>-2.600</b>	<b>-300</b>	<b>-300</b>
<b>28.</b>	<b>Saldo aus internen Leistungsbeziehungen</b>	<b>0,00</b>	<b>0</b>	<b>0</b>	<b>0</b>	<b>0</b>	<b>0</b>
<b>29.</b>	<b>Ergebnis unter Berücksichtigung der internen Leistungsbeziehungen</b>	<b>86.719,35</b>	<b>1.100</b>	<b>900</b>	<b>-2.600</b>	<b>-300</b>	<b>-300</b>



**Teilhaushalt  
(Muster 8)**

**C. Teilfinanzhaushalt**

Einzahlungen und Auszahlungen		Rechnungs- ergebnis des Vor-Vor- jahres	Ansatz des Vor- jahres	Ansatz des Haus- halts- jahres	Verpflichtu- ngsermächt- igungen  2024 EUR	Ansatz des ersten Jahres der mittel- fristigen Ergebnis- und Finanz- planung 2025 EUR	Ansatz des zweiten Jahres der mittel- fristigen Ergebnis- und Finanz- planung 2026 EUR	Ansatz des dritten Jahres der mittel- fristigen Ergebnis- und Finanz- planung 2027 EUR
		2022 EUR	2023 EUR	2024 EUR				
1		2	3	4	5	6	7	8
<b>Einzahlungen aus laufender Verwaltungstätigkeit</b>		--	--	--	--	--	--	--
5.	privatrechtliche Entgelte	4.232,50	4.200	4.000	0	4.000	4.000	4.000
<b>9.</b>	<b>= Summe der Einzahlungen aus laufender Verwaltungstätigkeit</b>	<b>4.232,50</b>	<b>4.200</b>	<b>4.000</b>	<b>0</b>	<b>4.000</b>	<b>4.000</b>	<b>4.000</b>
<b>Auszahlungen aus laufender Verwaltungstätigkeit</b>		--	--	--	--	--	--	--
12.	Auszahlungen für Sach- und Dienstleistungen und für den Erwerb geringwertiger Vermögensgegenstände	7.782,37	2.400	2.400	0	2.400	2.400	2.400
15.	sonstige haushaltwirksame Auszahlungen	46,92	200	200	0	200	200	200
<b>16.</b>	<b>= Summe der Auszahlungen aus laufender Verwaltungstätigkeit</b>	<b>7.829,29</b>	<b>2.600</b>	<b>2.600</b>	<b>0</b>	<b>2.600</b>	<b>2.600</b>	<b>2.600</b>
<b>17.</b>	<b>Saldo aus laufender Verwaltungstätigkeit (Summe der Einzahlungen abzüglich Summe der Auszahlungen aus Verwaltungstätigkeit)</b>	<b>-3.596,79</b>	<b>1.600</b>	<b>1.400</b>	<b>0</b>	<b>1.400</b>	<b>1.400</b>	<b>1.400</b>
<b>Einzahlungen für Investitionstätigkeit</b>		--	--	--	--	--	--	--
20.	Veräußerung von Sachvermögen	141.000,00	0	0	0	0	0	0
<b>23.</b>	<b>= Summe der Einzahlungen für Investitionstätigkeit</b>	<b>141.000,00</b>	<b>0</b>	<b>0</b>	<b>0</b>	<b>0</b>	<b>0</b>	<b>0</b>
<b>Auszahlungen für Investitionstätigkeit</b>		--	--	--	--	--	--	--
24.	Erwerb von Grundstücken und Gebäuden	56,00	0	0	0	0	0	0
<b>30.</b>	<b>= Summe der Auszahlungen für Investitionstätigkeit</b>	<b>56,00</b>	<b>0</b>	<b>0</b>	<b>0</b>	<b>0</b>	<b>0</b>	<b>0</b>
<b>31.</b>	<b>Saldo aus Investitionstätigkeit (Summe Einzahlungen abzüglich Summe Auszahlungen für Investitionstätigkeit)</b>	<b>140.944,00</b>	<b>0</b>	<b>0</b>	<b>0</b>	<b>0</b>	<b>0</b>	<b>0</b>
<b>32.</b>	<b>Finanzmittel-Überschuss/-Fehlbetrag ( Summen Zeile 17 und 31)</b>	<b>137.347,21</b>	<b>1.600</b>	<b>1.400</b>	<b>0</b>	<b>1.400</b>	<b>1.400</b>	<b>1.400</b>
<b>Ein-, Auszahlungen aus Finanzierungstätigkeit</b>								
<b>35.</b>	<b>Saldo aus Finanzierungstätigkeit (Saldo aus Zeile 33 und 34)</b>	<b>0,00</b>	<b>0</b>	<b>0</b>	<b>0</b>	<b>0</b>	<b>0</b>	<b>0</b>
<b>36.</b>	<b>Finanzmittelveränderung (Summe der Zeilen 32 und 35)</b>	<b>137.347,21</b>	<b>1.600</b>	<b>1.400</b>	<b>0</b>	<b>1.400</b>	<b>1.400</b>	<b>1.400</b>



Gemeinde	5	Gemeinde Rätzlingen
Produktbereich	51	Zentrale Verwaltung
Produktgruppe	511	Innere Verwaltung
Produkt	51118	Gebäudemanagement
Kostenstelle	511180	Gebäudemanagement

### Teilhaushalt (Muster 8)

#### B. Teilergebnishaushalt

Erträge und Aufwendungen		Rechnungs- ergebnis des Vor-Vor- jahres	Ansatz des Vor- jahres	Ansatz des Haus- halts- jahres	Ansatz des ersten Jahres der mittel- fristigen Ergebnis- und Finanz- planung 2025 EUR	Ansatz des zweiten Jahres der mittel- fristigen Ergebnis- und Finanz- planung 2026 EUR	Ansatz des dritten Jahres der mittel- fristigen Ergebnis- und Finanz- planung 2027 EUR
		2022 EUR	2023 EUR	2024 EUR	2025 EUR	2026 EUR	2027 EUR
1		2	3	4	5	6	7
<b>Ordentliche Erträge</b>		--	--	--	--	--	--
3.	Auflösungserträge aus Sonderposten	0,00	0	0	0	2.300	2.300
	31 610 00 Auflös.g.S.oPo	0,00	0	0	0	2.300	2.300
	a.Investitionszuwendungen						
6.	Privatrechtliche Entgelte	4.232,50	4.200	4.000	4.000	4.000	4.000
	34 110 00 Mieten und Pachten	4.232,50	4.200	4.000	4.000	4.000	4.000
<b>12.</b>	<b>= Summe ordentliche Erträge</b>	<b>4.232,50</b>	<b>4.200</b>	<b>4.000</b>	<b>4.000</b>	<b>6.300</b>	<b>6.300</b>
<b>Ordentliche Aufwendungen</b>		--	--	--	--	--	--
15.	Aufwendungen für Sach- und Dienstleistungen	7.782,37	2.400	2.400	2.400	2.400	2.400
	42 110 00 Unterhaltung Grundst./bauliche Anlagen	7.500,00	2.000	2.000	2.000	2.000	2.000
	42 410 00 Bewirtschaft. Grundstücke, baul.Anlagen	282,37	400	400	400	400	400
16.	Abschreibungen	418,00	500	500	4.000	4.000	4.000
	47 113 00 Abschreibungen auf Gebäude	418,00	500	500	4.000	4.000	4.000
19.	Sonstige ordentliche Aufwendungen	46,92	200	200	200	200	200
	44 290 00 Sonst.Inanspruchnahme Rechte u.Dienste	46,92	100	100	100	100	100
	44 310 00 Geschäftsaufwendungen	0,00	100	100	100	100	100
<b>20.</b>	<b>= Summe ordentliche Aufwendungen</b>	<b>8.247,29</b>	<b>3.100</b>	<b>3.100</b>	<b>6.600</b>	<b>6.600</b>	<b>6.600</b>
<b>21.</b>	<b>ordentliches Ergebnis (Summe ordentliche Erträge abzüglich ordentliche Aufwendungen)</b>	<b>-4.014,79</b>	<b>1.100</b>	<b>900</b>	<b>-2.600</b>	<b>-300</b>	<b>-300</b>
22.	Außerordentlich Erträge	90.734,14	0	0	0	0	0
	53 110 00 Etrr.a.Veräuß.Grund u.Geb.u.a.bew.Verm.G	90.734,14	0	0	0	0	0
<b>24.</b>	<b>außerordentliches Ergebnis (außerordentliche Erträge abzüglich außerordentliche Aufwendungen)</b>	<b>90.734,14</b>	<b>0</b>	<b>0</b>	<b>0</b>	<b>0</b>	<b>0</b>
<b>25.</b>	<b>Jahresergebnis (Saldo aus dem ordentlichen aund dem außerordentlichen Ergebnis) Überschuss (+)/Fehlbetrag (-)</b>	<b>86.719,35</b>	<b>1.100</b>	<b>900</b>	<b>-2.600</b>	<b>-300</b>	<b>-300</b>
<b>28.</b>	<b>Saldo aus internen Leistungsbeziehungen</b>	<b>0,00</b>	<b>0</b>	<b>0</b>	<b>0</b>	<b>0</b>	<b>0</b>
<b>29.</b>	<b>Ergebnis unter Berücksichtigung der internen Leistungsbeziehungen</b>	<b>86.719,35</b>	<b>1.100</b>	<b>900</b>	<b>-2.600</b>	<b>-300</b>	<b>-300</b>

Gemeinde 5 Gemeinde Rätzlingen  
 Produktbereich 51 Zentrale Verwaltung  
 Produktgruppe 511 Innere Verwaltung  
 Produkt 51118 Gebäudemanagement  
 Kostenstelle 511180 Gebäudemanagement



**Teilhaushalt  
(Muster 8)**

**C. Teilfinanzhaushalt**

Einzahlungen und Auszahlungen		Rechnungs- ergebnis des Vor-Vor- jahres	Ansatz des Vor- jahres	Ansatz des Haus- halts- jahres	Verpflichtu- ngsmäch- tigungen	Ansatz des ersten Jahres der mittel- fristigen Ergebnis- und Finanz- planung 2025 EUR	Ansatz des zweiten Jahres der mittel- fristigen Ergebnis- und Finanz- planung 2026 EUR	Ansatz des dritten Jahres der mittel- fristigen Ergebnis- und Finanz- planung 2027 EUR
		2022 EUR	2023 EUR	2024 EUR	2024 EUR	6	7	8
1	2	3	4	5	6	7	8	
<b>Einzahlungen aus laufender Verwaltungstätigkeit</b>		--	--	--	--	--	--	--
5.	privatrechtliche Entgelte	4.232,50	4.200	4.000	0	4.000	4.000	4.000
	64 110 00 Mieten und Pachten	4.232,50	4.200	4.000	0	4.000	4.000	4.000
<b>9.</b>	<b>= Summe der Einzahlungen aus laufender Verwaltungstätigkeit</b>	<b>4.232,50</b>	<b>4.200</b>	<b>4.000</b>	<b>0</b>	<b>4.000</b>	<b>4.000</b>	<b>4.000</b>
<b>Auszahlungen aus laufender Verwaltungstätigkeit</b>		--	--	--	--	--	--	--
12.	Auszahlungen für Sach- und Dienstleistungen und für den Erwerb geringwertiger Vermögensgegenstände	7.782,37	2.400	2.400	0	2.400	2.400	2.400
	72 110 00 Unterhaltung Grundstücke,baul.Anlagen	7.500,00	2.000	2.000	0	2.000	2.000	2.000
	72 410 00 Bewirtschaftung Grundstücke,baul.Anlagen	282,37	400	400	0	400	400	400
15.	sonstige haushaltwirksame Auszahlungen	46,92	200	200	0	200	200	200
	74 290 00 Sonst.Inanspruchnahme Rechte u.Dienste	46,92	100	100	0	100	100	100
	74 310 00 Geschäftsauszahlungen	0,00	100	100	0	100	100	100
<b>16.</b>	<b>= Summe der Auszahlungen aus laufender Verwaltungstätigkeit</b>	<b>7.829,29</b>	<b>2.600</b>	<b>2.600</b>	<b>0</b>	<b>2.600</b>	<b>2.600</b>	<b>2.600</b>
<b>17.</b>	<b>Saldo aus laufender Verwaltungstätigkeit (Summe der Einzahlungen abzüglich Summe der Auszahlungen aus Verwaltungstätigkeit)</b>	<b>-3.596,79</b>	<b>1.600</b>	<b>1.400</b>	<b>0</b>	<b>1.400</b>	<b>1.400</b>	<b>1.400</b>
<b>Einzahlungen für Investitionstätigkeit</b>		--	--	--	--	--	--	--
20.	Veräußerung von Sachvermögen	141.000,00	0	0	0	0	0	0
	68 210 00 Ez. a.Veräußerg.Grdst./Geb. /and.unbew.VG.	141.000,00	0	0	0	0	0	0
<b>23.</b>	<b>= Summe der Einzahlungen für Investitionstätigkeit</b>	<b>141.000,00</b>	<b>0</b>	<b>0</b>	<b>0</b>	<b>0</b>	<b>0</b>	<b>0</b>
<b>Auszahlungen für Investitionstätigkeit</b>		--	--	--	--	--	--	--
24.	Erwerb von Grundstücken und Gebäuden	56,00	0	0	0	0	0	0
	78 210 00 Auszahl.f.Erwerb von Grundst./Gebäuden	56,00	0	0	0	0	0	0
<b>30.</b>	<b>= Summe der Auszahlungen für Investitionstätigkeit</b>	<b>56,00</b>	<b>0</b>	<b>0</b>	<b>0</b>	<b>0</b>	<b>0</b>	<b>0</b>
<b>31.</b>	<b>Saldo aus Investitionstätigkeit (Summe Einzahlungen abzüglich Summe Auszahlungen für Investitionstätigkeit)</b>	<b>140.944,00</b>	<b>0</b>	<b>0</b>	<b>0</b>	<b>0</b>	<b>0</b>	<b>0</b>
<b>32.</b>	<b>Finanzmittel-Überschuss/-Fehlbetrag ( Summen Zeile 17 und 31)</b>	<b>137.347,21</b>	<b>1.600</b>	<b>1.400</b>	<b>0</b>	<b>1.400</b>	<b>1.400</b>	<b>1.400</b>
<b>Ein-, Auszahlungen aus Finanzierungstätigkeit</b>								
<b>35.</b>	<b>Saldo aus Finanzierungstätigkeit (Saldo aus Zeile 33 und 34)</b>	<b>0,00</b>	<b>0</b>	<b>0</b>	<b>0</b>	<b>0</b>	<b>0</b>	<b>0</b>



Gemeinde	5	Gemeinde Rätzlingen
Produktbereich	51	Zentrale Verwaltung
Produktgruppe	511	Innere Verwaltung
Produkt	51118	Gebäudemanagement
Kostenstelle	511180	Gebäudemanagement

**Teilhaushalt  
(Muster 8)**

**C. Teilfinanzhaushalt**

Einzahlungen und Auszahlungen	Rechnungsergebnis des Vor-Vor-jahres	Ansatz des Vor-jahres	Ansatz des Haushalts-jahres	Verpflichtungsermächtigungen	Ansatz des ersten Jahres der mittelfristigen Ergebnis- und Finanzplanung 2025	Ansatz des zweiten Jahres der mittelfristigen Ergebnis- und Finanzplanung 2026	Ansatz des dritten Jahres der mittelfristigen Ergebnis- und Finanzplanung 2027
	2022 EUR	2023 EUR	2024 EUR	2024 EUR	EUR	EUR	EUR
1	2	3	4	5	6	7	8
<b>36. Finanzmittelveränderung (Summe der Zeilen 32 und 35)</b>	<b>137.347,21</b>	<b>1.600</b>	<b>1.400</b>	<b>0</b>	<b>1.400</b>	<b>1.400</b>	<b>1.400</b>



**Teilhaushalt  
(Muster 8)**

B. Teilergebnishaushalt

Erträge und Aufwendungen		Rechnungs- ergebnis des Vor-Vor- jahres	Ansatz des Vor- jahres	Ansatz des Haus- halts- jahres	Ansatz des ersten Jahres der mittel- fristigen Ergebnis- und Finanz- planung 2025	Ansatz des zweiten Jahres der mittel- fristigen Ergebnis- und Finanz- planung 2026	Ansatz des dritten Jahres der mittel- fristigen Ergebnis- und Finanz- planung 2027
		2022 EUR	2023 EUR	2024 EUR	2025 EUR	2026 EUR	2027 EUR
1		2	3	4	5	6	7
<b>Ordentliche Erträge</b>		--	--	--	--	--	--
<b>12. = Summe ordentliche Erträge</b>		<b>0,00</b>	<b>0</b>	<b>0</b>	<b>0</b>	<b>0</b>	<b>0</b>
<b>Ordentliche Aufwendungen</b>		--	--	--	--	--	--
16.	Abschreibungen	545,00	600	600	600	600	600
18.	Transferaufwendungen	4.100,00	2.700	1.500	1.500	1.500	1.500
19.	Sonstige ordentliche Aufwendungen	276,52	0	300	300	300	300
<b>20. = Summe ordentliche Aufwendungen</b>		<b>4.921,52</b>	<b>3.300</b>	<b>2.400</b>	<b>2.400</b>	<b>2.400</b>	<b>2.400</b>
<b>21.</b>	<b>ordentliches Ergebnis (Summe ordentliche Erträge abzüglich ordentliche Aufwendungen)</b>	<b>-4.921,52</b>	<b>-3.300</b>	<b>-2.400</b>	<b>-2.400</b>	<b>-2.400</b>	<b>-2.400</b>
<b>24.</b>	<b>außerordentliches Ergebnis (außerordentliche Erträge abzüglich außerordentliche Aufwendungen)</b>	<b>0,00</b>	<b>0</b>	<b>0</b>	<b>0</b>	<b>0</b>	<b>0</b>
<b>25.</b>	<b>Jahresergebnis (Saldo aus dem ordentlichen aund dem außerordentlichen Ergebnis) Überschuss (+)/Fehlbetrag (-)</b>	<b>-4.921,52</b>	<b>-3.300</b>	<b>-2.400</b>	<b>-2.400</b>	<b>-2.400</b>	<b>-2.400</b>
<b>28.</b>	<b>Saldo aus internen Leistungsbeziehungen</b>	<b>0,00</b>	<b>0</b>	<b>0</b>	<b>0</b>	<b>0</b>	<b>0</b>
<b>29.</b>	<b>Ergebnis unter Berücksichtigung der internen Leistungsbeziehungen</b>	<b>-4.921,52</b>	<b>-3.300</b>	<b>-2.400</b>	<b>-2.400</b>	<b>-2.400</b>	<b>-2.400</b>



**Teilhaushalt  
(Muster 8)**

**C. Teilfinanzhaushalt**

Einzahlungen und Auszahlungen		Rechnungs- ergebnis des Vor-Vor- jahres	Ansatz des Vor- jahres	Ansatz des Haus- halts- jahres	Verpflichtu- ngsmäch- tigungen  2024 EUR	Ansatz des ersten Jahres der mittel- fristigen Ergebnis- und Finanz- planung 2025 EUR	Ansatz des zweiten Jahres der mittel- fristigen Ergebnis- und Finanz- planung 2026 EUR	Ansatz des dritten Jahres der mittel- fristigen Ergebnis- und Finanz- planung 2027 EUR
		2022 EUR	2023 EUR	2024 EUR				
1		2	3	4	5	6	7	8
<b>Einzahlungen aus laufender Verwaltungstätigkeit</b>		--	--	--	--	--	--	--
<b>9.</b>	<b>= Summe der Einzahlungen aus laufender Verwaltungstätigkeit</b>	<b>0,00</b>	<b>0</b>	<b>0</b>	<b>0</b>	<b>0</b>	<b>0</b>	<b>0</b>
<b>Auszahlungen aus laufender Verwaltungstätigkeit</b>		--	--	--	--	--	--	--
14.	Transferauszahlungen	4.100,00	2.700	1.500	0	1.500	1.500	1.500
	73 180 00 Zuschüsse lfd.Zwecke übrige Bereiche	4.100,00	2.700	1.500	0	1.500	1.500	1.500
15.	sonstige haushaltwirksame Auszahlungen	276,52	0	300	0	300	300	300
	74 310 00 Geschäftsauszahlungen	276,52	0	300	0	300	300	300
<b>16.</b>	<b>= Summe der Auszahlungen aus laufender Verwaltungstätigkeit</b>	<b>4.376,52</b>	<b>2.700</b>	<b>1.800</b>	<b>0</b>	<b>1.800</b>	<b>1.800</b>	<b>1.800</b>
<b>17.</b>	<b>Saldo aus laufender Verwaltungstätigkeit (Summe der Einzahlungen abzüglich Summe der Auszahlungen aus Verwaltungstätigkeit)</b>	<b>-4.376,52</b>	<b>-2.700</b>	<b>-1.800</b>	<b>0</b>	<b>-1.800</b>	<b>-1.800</b>	<b>-1.800</b>
<b>Einzahlungen für Investitionstätigkeit</b>		--	--	--	--	--	--	--
18.	Zuwendungen für Investitionstätigkeit	0,00	0	0	0	0	116.600	0
	68 110 00 Investitionszuweisungen Land	0,00	0	0	0	0	116.600	0
<b>23.</b>	<b>= Summe der Einzahlungen für Investitionstätigkeit</b>	<b>0,00</b>	<b>0</b>	<b>0</b>	<b>0</b>	<b>0</b>	<b>116.600</b>	<b>0</b>
<b>Auszahlungen für Investitionstätigkeit</b>		--	--	--	--	--	--	--
25.	Baumaßnahmen	0,00	45.000	130.000	0	0	0	0
	78 710 00 Auszahlungen für Hochbaumaßnahmen	0,00	45.000	130.000	0	0	0	0
<b>30.</b>	<b>= Summe der Auszahlungen für Investitionstätigkeit</b>	<b>0,00</b>	<b>45.000</b>	<b>130.000</b>	<b>0</b>	<b>0</b>	<b>0</b>	<b>0</b>
<b>31.</b>	<b>Saldo aus Investitionstätigkeit (Summe Einzahlungen abzüglich Summe Auszahlungen für Investitionstätigkeit)</b>	<b>0,00</b>	<b>-45.000</b>	<b>-130.000</b>	<b>0</b>	<b>0</b>	<b>116.600</b>	<b>0</b>
<b>32.</b>	<b>Finanzmittel-Überschuss/-Fehlbetrag ( Summen Zeile 17 und 31)</b>	<b>-4.376,52</b>	<b>-47.700</b>	<b>-131.800</b>	<b>0</b>	<b>-1.800</b>	<b>114.800</b>	<b>-1.800</b>
<b>Ein-, Auszahlungen aus Finanzierungstätigkeit</b>								
<b>35.</b>	<b>Saldo aus Finanzierungstätigkeit (Saldo aus Zeile 33 und 34)</b>	<b>0,00</b>	<b>0</b>	<b>0</b>	<b>0</b>	<b>0</b>	<b>0</b>	<b>0</b>
<b>36.</b>	<b>Finanzmittelveränderung (Summe der Zeilen 32 und 35)</b>	<b>-4.376,52</b>	<b>-47.700</b>	<b>-131.800</b>	<b>0</b>	<b>-1.800</b>	<b>114.800</b>	<b>-1.800</b>



**Teilfinanzhaushalt Teil D**

Investitionsmaßnahmen oberhalb der festgelegten Wertgrenzen		Gesamt- investi- tions- summe	Ansatz	Bisher bereit- gestellt	Verpflich- tungser- mächtigun- gen 2024	VE fällig	VE fällig	VE fällig
		EUR	2024 EUR	EUR	2024 EUR	2025 EUR	2026 EUR	2027 EUR
1		2	3	4	5	6	7	8
<b>Maßnahme: Umbau Schießstand Rätzlingen zur Begegnungsstätte</b>								
<b>Einzahlungen für Investitionstätigkeit:</b>								
1.	Zuwendungen für Investitionstätigkeit	116.600	0	0	0	0	0	0
<b>6.</b>	<b>= Summe der Einzahlungen für Investitionstätigkeit</b>	<b>116.600</b>	<b>0</b>	<b>0</b>	<b>0</b>	<b>0</b>	<b>0</b>	<b>0</b>
<b>Auszahlungen für Investitionstätigkeit:</b>								
8.	Baumaßnahmen	175.000	130.000	45.000	0	0	0	0
<b>13.</b>	<b>= Summe der Auszahlungen für Investitionstätigkeit</b>	<b>175.000</b>	<b>130.000</b>	<b>45.000</b>	<b>0</b>	<b>0</b>	<b>0</b>	<b>0</b>
<b>14.</b>	<b>= Saldo aus Investitionstätigkeit (Summe Einzahlungen abzüglich Summe Auszahlungen für Investitionstätigkeit)</b>	<b>-58.400</b>	<b>-130.000</b>	<b>-45.000</b>	<b>0</b>	<b>0</b>	<b>0</b>	<b>0</b>





Gemeinde	5	Gemeinde Rätzlingen
Produktbereich	52	Schule und Kultur
Produktgruppe	528	Kultur und Wissenschaft
Produkt	52810	Sonstige Kulturpflege, Musikpflege

### Produktbeschreibung

Produktbereich: 28 Heimat- und sonstige Kulturpflege  
Produktgruppe: 281 Heimat- und sonstige Kulturpflege  
Produkt: 2810 Sonstige Kulturpflege, Musikpflege

### Kurzbeschreibung

Organisation von Veranstaltungen und Unterstützung kultureller Vereine und Verbände

### Zugeordnete Kostenstellen

528100 Heimat- und Kulturpflege

### Rechtsbindungsgrad

Muss O Soll O Kann X

### Verantwortliche Person/en

Gemeindedirektor

### Auftragsgrundlage

Beschlüsse des Rates, Richtlinien

### Pflichtaufgaben

Nein

### Freiwillige Aufgaben

Ja

Gemeinde	5	Gemeinde Rätzlingen
Produktbereich	52	Schule und Kultur
Produktgruppe	528	Kultur und Wissenschaft
Produkt	52810	Sonstige Kulturpflege, Musikpflege



**Teilhaushalt  
(Muster 8)**

B. Teilergebnishaushalt

Erträge und Aufwendungen	Rechnungs- ergebnis des Vor-Vor- jahres	Ansatz des Vor- jahres	Ansatz des Haus- halts- jahres	Ansatz des ersten Jahres der mittel- fristigen Ergebnis- und Finanz- planung 2025	Ansatz des zweiten Jahres der mittel- fristigen Ergebnis- und Finanz- planung 2026	Ansatz des dritten Jahres der mittel- fristigen Ergebnis- und Finanz- planung 2027
	2022 EUR	2023 EUR	2024 EUR	2025 EUR	2026 EUR	2027 EUR
1	2	3	4	5	6	7
<b>Ordentliche Erträge</b>	--	--	--	--	--	--
<b>12. = Summe ordentliche Erträge</b>	<b>0,00</b>	<b>0</b>	<b>0</b>	<b>0</b>	<b>0</b>	<b>0</b>
<b>Ordentliche Aufwendungen</b>	--	--	--	--	--	--
16. Abschreibungen	545,00	600	600	600	600	600
18. Transferaufwendungen	4.100,00	2.700	1.500	1.500	1.500	1.500
19. Sonstige ordentliche Aufwendungen	276,52	0	300	300	300	300
<b>20. = Summe ordentliche Aufwendungen</b>	<b>4.921,52</b>	<b>3.300</b>	<b>2.400</b>	<b>2.400</b>	<b>2.400</b>	<b>2.400</b>
<b>21. ordentliches Ergebnis (Summe ordentliche Erträge abzüglich ordentliche Aufwendungen)</b>	<b>-4.921,52</b>	<b>-3.300</b>	<b>-2.400</b>	<b>-2.400</b>	<b>-2.400</b>	<b>-2.400</b>
<b>24. außerordentliches Ergebnis (außerordentliche Erträge abzüglich außerordentliche Aufwendungen)</b>	<b>0,00</b>	<b>0</b>	<b>0</b>	<b>0</b>	<b>0</b>	<b>0</b>
<b>25. Jahresergebnis (Saldo aus dem ordentlichen aund dem außerordentlichen Ergebnis) Überschuss (+)/Fehlbetrag (-)</b>	<b>-4.921,52</b>	<b>-3.300</b>	<b>-2.400</b>	<b>-2.400</b>	<b>-2.400</b>	<b>-2.400</b>
<b>28. Saldo aus internen Leistungsbeziehungen</b>	<b>0,00</b>	<b>0</b>	<b>0</b>	<b>0</b>	<b>0</b>	<b>0</b>
<b>29. Ergebnis unter Berücksichtigung der internen Leistungsbeziehungen</b>	<b>-4.921,52</b>	<b>-3.300</b>	<b>-2.400</b>	<b>-2.400</b>	<b>-2.400</b>	<b>-2.400</b>



Gemeinde	5	Gemeinde Rätzlingen
Produktbereich	52	Schule und Kultur
Produktgruppe	528	Kultur und Wissenschaft
Produkt	52810	Sonstige Kulturpflege, Musikpflege

**Teilhaushalt  
(Muster 8)**

**C. Teilfinanzhaushalt**

Einzahlungen und Auszahlungen	Rechnungs- ergebnis des Vor-Vor- jahres	Ansatz des Vor- jahres	Ansatz des Haus- halts- jahres	Verpflichtu- ngsermäch- tigungen	Ansatz des ersten Jahres der mittel- fristigen Ergebnis- und Finanz- planung 2025 EUR	Ansatz des zweiten Jahres der mittel- fristigen Ergebnis- und Finanz- planung 2026 EUR	Ansatz des dritten Jahres der mittel- fristigen Ergebnis- und Finanz- planung 2027 EUR
	2022 EUR	2023 EUR	2024 EUR	2024 EUR	2025 EUR	2026 EUR	2027 EUR
1	2	3	4	5	6	7	8
<b>Einzahlungen aus laufender Verwaltungstätigkeit</b>	--	--	--	--	--	--	--
<b>9. = Summe der Einzahlungen aus laufender Verwaltungstätigkeit</b>	<b>0,00</b>	<b>0</b>	<b>0</b>	<b>0</b>	<b>0</b>	<b>0</b>	<b>0</b>
<b>Auszahlungen aus laufender Verwaltungstätigkeit</b>	--	--	--	--	--	--	--
14. Transferauszahlungen	4.100,00	2.700	1.500	0	1.500	1.500	1.500
15. sonstige haushaltwirksame Auszahlungen	276,52	0	300	0	300	300	300
<b>16. = Summe der Auszahlungen aus laufender Verwaltungstätigkeit</b>	<b>4.376,52</b>	<b>2.700</b>	<b>1.800</b>	<b>0</b>	<b>1.800</b>	<b>1.800</b>	<b>1.800</b>
<b>17. Saldo aus laufender Verwaltungstätigkeit (Summe der Einzahlungen abzüglich Summe der Auszahlungen aus Verwaltungstätigkeit)</b>	<b>-4.376,52</b>	<b>-2.700</b>	<b>-1.800</b>	<b>0</b>	<b>-1.800</b>	<b>-1.800</b>	<b>-1.800</b>
<b>Einzahlungen für Investitionstätigkeit</b>	--	--	--	--	--	--	--
18. Zuwendungen für Investitionstätigkeit	0,00	0	0	0	0	116.600	0
<b>23. = Summe der Einzahlungen für Investitionstätigkeit</b>	<b>0,00</b>	<b>0</b>	<b>0</b>	<b>0</b>	<b>0</b>	<b>116.600</b>	<b>0</b>
<b>Auszahlungen für Investitionstätigkeit</b>	--	--	--	--	--	--	--
25. Baumaßnahmen	0,00	45.000	130.000	0	0	0	0
<b>30. = Summe der Auszahlungen für Investitionstätigkeit</b>	<b>0,00</b>	<b>45.000</b>	<b>130.000</b>	<b>0</b>	<b>0</b>	<b>0</b>	<b>0</b>
<b>31. Saldo aus Investitionstätigkeit (Summe Einzahlungen abzüglich Summe Auszahlungen für Investitionstätigkeit)</b>	<b>0,00</b>	<b>-45.000</b>	<b>-130.000</b>	<b>0</b>	<b>0</b>	<b>116.600</b>	<b>0</b>
<b>32. Finanzmittel-Überschuss/-Fehlbetrag ( Summen Zeile 17 und 31)</b>	<b>-4.376,52</b>	<b>-47.700</b>	<b>-131.800</b>	<b>0</b>	<b>-1.800</b>	<b>114.800</b>	<b>-1.800</b>
<b>Ein-, Auszahlungen aus Finanzierungstätigkeit</b>							
<b>35. Saldo aus Finanzierungstätigkeit (Saldo aus Zeile 33 und 34)</b>	<b>0,00</b>	<b>0</b>	<b>0</b>	<b>0</b>	<b>0</b>	<b>0</b>	<b>0</b>
<b>36. Finanzmittelveränderung (Summe der Zeilen 32 und 35)</b>	<b>-4.376,52</b>	<b>-47.700</b>	<b>-131.800</b>	<b>0</b>	<b>-1.800</b>	<b>114.800</b>	<b>-1.800</b>

Gemeinde	5	Gemeinde Rätzlingen
Produktbereich	52	Schule und Kultur
Produktgruppe	528	Kultur und Wissenschaft
Produkt	52810	Sonstige Kulturpflege, Musikpflege



### Teilfinanzhaushalt Teil D

Investitionsmaßnahmen oberhalb der festgelegten Wertgrenzen		Gesamt- investi- tions- summe	Ansatz	Bisher bereit- gestellt	Verpflich- tungser- mächtigun- gen 2024	VE fällig	VE fällig	VE fällig
		EUR	2024 EUR	EUR	2024 EUR	2025 EUR	2026 EUR	2027 EUR
1		2	3	4	5	6	7	8
<b>Maßnahme: Umbau Schießstand Rätzlingen zur Begegnungsstätte</b>								
<b>Einzahlungen für Investitionstätigkeit:</b>								
1.	Zuwendungen für Investitionstätigkeit	116.600	0	0	0	0	0	0
<b>6.</b>	<b>= Summe der Einzahlungen für Investitionstätigkeit</b>	<b>116.600</b>	<b>0</b>	<b>0</b>	<b>0</b>	<b>0</b>	<b>0</b>	<b>0</b>
<b>Auszahlungen für Investitionstätigkeit:</b>								
8.	Baumaßnahmen	175.000	130.000	45.000	0	0	0	0
<b>13.</b>	<b>= Summe der Auszahlungen für Investitionstätigkeit</b>	<b>175.000</b>	<b>130.000</b>	<b>45.000</b>	<b>0</b>	<b>0</b>	<b>0</b>	<b>0</b>
<b>14.</b>	<b>= Saldo aus Investitionstätigkeit (Summe Einzahlungen abzüglich Summe Auszahlungen für Investitionstätigkeit)</b>	<b>-58.400</b>	<b>-130.000</b>	<b>-45.000</b>	<b>0</b>	<b>0</b>	<b>0</b>	<b>0</b>



Gemeinde	5	Gemeinde Rätzlingen
Produktbereich	52	Schule und Kultur
Produktgruppe	528	Kultur und Wissenschaft
Produkt	52810	Sonstige Kulturpflege, Musikpflege
Kostenstelle	528100	Heimat- u. Kulturpflege

### Teilhaushalt (Muster 8)

#### B. Teilergebnishaushalt

Erträge und Aufwendungen	Rechnungs- ergebnis des Vor-Vor- jahres	Ansatz des Vor- jahres	Ansatz des Haus- halts- jahres	Ansatz des ersten Jahres der mittel- fristigen Ergebnis- und Finanz- planung 2025 EUR	Ansatz des zweiten Jahres der mittel- fristigen Ergebnis- und Finanz- planung 2026 EUR	Ansatz des dritten Jahres der mittel- fristigen Ergebnis- und Finanz- planung 2027 EUR
	2022 EUR	2023 EUR	2024 EUR			
1	2	3	4	5	6	7
<b>Ordentliche Erträge</b>	--	--	--	--	--	--
<b>12. = Summe ordentliche Erträge</b>	<b>0,00</b>	<b>0</b>	<b>0</b>	<b>0</b>	<b>0</b>	<b>0</b>
<b>Ordentliche Aufwendungen</b>	--	--	--	--	--	--
16. Abschreibungen	545,00	600	600	600	600	600
47 110 10 Abschr.auf immat.Vermög.G.a.gel.Inv.Zuw.	545,00	600	600	600	600	600
18. Transferaufwendungen	4.100,00	2.700	1.500	1.500	1.500	1.500
43 180 00 Zusch.lfd.an übrige Bereiche	4.100,00	2.700	1.500	1.500	1.500	1.500
19. Sonstige ordentliche Aufwendungen	276,52	0	300	300	300	300
44 310 00 Geschäftsaufwendungen	276,52	0	300	300	300	300
<b>20. = Summe ordentliche Aufwendungen</b>	<b>4.921,52</b>	<b>3.300</b>	<b>2.400</b>	<b>2.400</b>	<b>2.400</b>	<b>2.400</b>
<b>21. ordentliches Ergebnis (Summe ordentliche Erträge abzüglich ordentliche Aufwendungen)</b>	<b>-4.921,52</b>	<b>-3.300</b>	<b>-2.400</b>	<b>-2.400</b>	<b>-2.400</b>	<b>-2.400</b>
<b>24. außerordentliches Ergebnis (außerordentliche Erträge abzüglich außerordentliche Aufwendungen)</b>	<b>0,00</b>	<b>0</b>	<b>0</b>	<b>0</b>	<b>0</b>	<b>0</b>
<b>25. Jahresergebnis (Saldo aus dem ordentlichen aund dem außerordentlichen Ergebnis) Überschuss (+)/Fehlbetrag (-)</b>	<b>-4.921,52</b>	<b>-3.300</b>	<b>-2.400</b>	<b>-2.400</b>	<b>-2.400</b>	<b>-2.400</b>
<b>28. Saldo aus internen Leistungsbeziehungen</b>	<b>0,00</b>	<b>0</b>	<b>0</b>	<b>0</b>	<b>0</b>	<b>0</b>
<b>29. Ergebnis unter Berücksichtigung der internen Leistungsbeziehungen</b>	<b>-4.921,52</b>	<b>-3.300</b>	<b>-2.400</b>	<b>-2.400</b>	<b>-2.400</b>	<b>-2.400</b>

Gemeinde 5 Gemeinde Rätzlingen  
 Produktbereich 52 Schule und Kultur  
 Produktgruppe 528 Kultur und Wissenschaft  
 Produkt 52810 Sonstige Kulturpflege, Musikpflege  
 Kostenstelle 528100 Heimat- u. Kulturpflege



**Teilhaushalt  
(Muster 8)**

**C. Teilfinanzhaushalt**

Einzahlungen und Auszahlungen		Rechnungs- ergebnis des Vor-Vor- jahres	Ansatz des Vor- jahres	Ansatz des Haus- halts- jahres	Verpflichtu- ngsermächt- igungen  2024 EUR	Ansatz des ersten Jahres der mittel- fristigen Ergebnis- und Finanz- planung 2025 EUR	Ansatz des zweiten Jahres der mittel- fristigen Ergebnis- und Finanz- planung 2026 EUR	Ansatz des dritten Jahres der mittel- fristigen Ergebnis- und Finanz- planung 2027 EUR
		2022 EUR	2023 EUR	2024 EUR				
1	2	3	4	5	6	7	8	
<b>Einzahlungen aus laufender Verwaltungstätigkeit</b>		--	--	--	--	--	--	
<b>9.</b>	<b>= Summe der Einzahlungen aus laufender Verwaltungstätigkeit</b>	<b>0,00</b>	<b>0</b>	<b>0</b>	<b>0</b>	<b>0</b>	<b>0</b>	
<b>Auszahlungen aus laufender Verwaltungstätigkeit</b>		--	--	--	--	--	--	
14.	Transferauszahlungen	4.100,00	2.700	1.500	0	1.500	1.500	
	73 180 00 Zuschüsse lfd.Zwecke übrige Bereiche	4.100,00	2.700	1.500	0	1.500	1.500	
15.	sonstige haushaltwirksame Auszahlungen	276,52	0	300	0	300	300	
	74 310 00 Geschäftsauszahlungen	276,52	0	300	0	300	300	
<b>16.</b>	<b>= Summe der Auszahlungen aus laufender Verwaltungstätigkeit</b>	<b>4.376,52</b>	<b>2.700</b>	<b>1.800</b>	<b>0</b>	<b>1.800</b>	<b>1.800</b>	
<b>17.</b>	<b>Saldo aus laufender Verwaltungstätigkeit (Summe der Einzahlungen abzüglich Summe der Auszahlungen aus Verwaltungstätigkeit)</b>	<b>-4.376,52</b>	<b>-2.700</b>	<b>-1.800</b>	<b>0</b>	<b>-1.800</b>	<b>-1.800</b>	
<b>Einzahlungen für Investitionstätigkeit</b>		--	--	--	--	--	--	
18.	Zuwendungen für Investitionstätigkeit	0,00	0	0	0	0	116.600	
	68 110 00 Investitionszuweisungen Land	0,00	0	0	0	0	116.600	
<b>23.</b>	<b>= Summe der Einzahlungen für Investitionstätigkeit</b>	<b>0,00</b>	<b>0</b>	<b>0</b>	<b>0</b>	<b>0</b>	<b>116.600</b>	
<b>Auszahlungen für Investitionstätigkeit</b>		--	--	--	--	--	--	
25.	Baumaßnahmen	0,00	45.000	130.000	0	0	0	
	78 710 00 Auszahlungen für Hochbaumaßnahmen	0,00	45.000	130.000	0	0	0	
<b>30.</b>	<b>= Summe der Auszahlungen für Investitionstätigkeit</b>	<b>0,00</b>	<b>45.000</b>	<b>130.000</b>	<b>0</b>	<b>0</b>	<b>0</b>	
<b>31.</b>	<b>Saldo aus Investitionstätigkeit (Summe Einzahlungen abzüglich Summe Auszahlungen für Investitionstätigkeit)</b>	<b>0,00</b>	<b>-45.000</b>	<b>-130.000</b>	<b>0</b>	<b>0</b>	<b>116.600</b>	
<b>32.</b>	<b>Finanzmittel-Überschuss/-Fehlbetrag ( Summen Zeile 17 und 31)</b>	<b>-4.376,52</b>	<b>-47.700</b>	<b>-131.800</b>	<b>0</b>	<b>-1.800</b>	<b>114.800</b>	
<b>Ein-, Auszahlungen aus Finanzierungstätigkeit</b>								
<b>35.</b>	<b>Saldo aus Finanzierungstätigkeit (Saldo aus Zeile 33 und 34)</b>	<b>0,00</b>	<b>0</b>	<b>0</b>	<b>0</b>	<b>0</b>	<b>0</b>	
<b>36.</b>	<b>Finanzmittelveränderung (Summe der Zeilen 32 und 35)</b>	<b>-4.376,52</b>	<b>-47.700</b>	<b>-131.800</b>	<b>0</b>	<b>-1.800</b>	<b>114.800</b>	



Gemeinde	5	Gemeinde Rätzlingen
Produktbereich	52	Schule und Kultur
Produktgruppe	528	Kultur und Wissenschaft
Produkt	52810	Sonstige Kulturpflege, Musikpflege
Kostenstelle	528100	Heimat- u. Kulturpflege

### Teilfinanzhaushalt Teil D

Investitionsmaßnahmen oberhalb der festgelegten Wertgrenzen		Gesamt- investi- tions- summe	Ansatz	Bisher bereit- gestellt	Verpflich- tungser- mächtig- ungen 2024	VE fällig 2025	VE fällig 2026	VE fällig 2027
		EUR	2024 EUR	EUR	EUR	EUR	EUR	EUR
1		2	3	4	5	6	7	8
<b>Maßnahme: Umbau Schießstand Rätzlingen zur Begegnungsstätte</b>								
<b>Einzahlungen für Investitionstätigkeit:</b>								
1.	Zuwendungen für Investitionstätigkeit	116.600	0	0	0	0	0	0
	68 110 00 Investitionszuweisungen Land	116.600	0	0	0	0	0	0
<b>6.</b>	<b>= Summe der Einzahlungen für Investitionstätigkeit</b>	<b>116.600</b>	<b>0</b>	<b>0</b>	<b>0</b>	<b>0</b>	<b>0</b>	<b>0</b>
<b>Auszahlungen für Investitionstätigkeit:</b>								
8.	Baumaßnahmen	175.000	130.000	45.000	0	0	0	0
	78 710 00 Auszahlungen für Hochbaumaßnahmen	175.000	130.000	45.000	0	0	0	0
<b>13.</b>	<b>= Summe der Auszahlungen für Investitionstätigkeit</b>	<b>175.000</b>	<b>130.000</b>	<b>45.000</b>	<b>0</b>	<b>0</b>	<b>0</b>	<b>0</b>
<b>14.</b>	<b>= Saldo aus Investitionstätigkeit (Summe Einzahlungen abzüglich Summe Auszahlungen für Investitionstätigkeit)</b>	<b>-58.400</b>	<b>-130.000</b>	<b>-45.000</b>	<b>0</b>	<b>0</b>	<b>0</b>	<b>0</b>



**Teilhaushalt  
(Muster 8)**

B. Teilergebnishaushalt

Erträge und Aufwendungen	Rechnungs- ergebnis des Vor-Vor- jahres	Ansatz des Vor- jahres	Ansatz des Haus- halts- jahres	Ansatz des ersten Jahres der mittel- fristigen Ergebnis- und Finanz- planung 2025	Ansatz des zweiten Jahres der mittel- fristigen Ergebnis- und Finanz- planung 2026	Ansatz des dritten Jahres der mittel- fristigen Ergebnis- und Finanz- planung 2027
	2022 EUR	2023 EUR	2024 EUR	2025 EUR	2026 EUR	2027 EUR
1	2	3	4	5	6	7
<b>Ordentliche Erträge</b>	--	--	--	--	--	--
2. Zuwendungen und allgemeine Umlagen	2.913,00	2.200	1.500	1.500	1.500	1.500
<b>12. = Summe ordentliche Erträge</b>	<b>2.913,00</b>	<b>2.200</b>	<b>1.500</b>	<b>1.500</b>	<b>1.500</b>	<b>1.500</b>
<b>Ordentliche Aufwendungen</b>	--	--	--	--	--	--
15. Aufwendungen für Sach- und Dienstleistungen	196,39	900	1.500	1.500	1.500	1.500
16. Abschreibungen	719,00	800	800	800	800	600
18. Transferaufwendungen	59.451,16	87.200	40.500	41.500	42.500	43.500
<b>20. = Summe ordentliche Aufwendungen</b>	<b>60.366,55</b>	<b>88.900</b>	<b>42.800</b>	<b>43.800</b>	<b>44.800</b>	<b>45.600</b>
<b>21. ordentliches Ergebnis (Summe ordentliche Erträge abzüglich ordentliche Aufwendungen)</b>	<b>-57.453,55</b>	<b>-86.700</b>	<b>-41.300</b>	<b>-42.300</b>	<b>-43.300</b>	<b>-44.100</b>
<b>24. außerordentliches Ergebnis (außerordentliche Erträge abzüglich außerordentliche Aufwendungen)</b>	<b>0,00</b>	<b>0</b>	<b>0</b>	<b>0</b>	<b>0</b>	<b>0</b>
<b>25. Jahresergebnis (Saldo aus dem ordentlichen aund dem außerordentlichen Ergebnis) Überschuss (+)/Fehlbetrag (-)</b>	<b>-57.453,55</b>	<b>-86.700</b>	<b>-41.300</b>	<b>-42.300</b>	<b>-43.300</b>	<b>-44.100</b>
<b>28. Saldo aus internen Leistungsbeziehungen</b>	<b>0,00</b>	<b>0</b>	<b>0</b>	<b>0</b>	<b>0</b>	<b>0</b>
<b>29. Ergebnis unter Berücksichtigung der internen Leistungsbeziehungen</b>	<b>-57.453,55</b>	<b>-86.700</b>	<b>-41.300</b>	<b>-42.300</b>	<b>-43.300</b>	<b>-44.100</b>





Gemeinde 5  
Produktbereich 53

Gemeinde Rätzlingen  
Soziales und Jugend

**Teilhaushalt  
(Muster 8)**

**C. Teilfinanzhaushalt**

Einzahlungen und Auszahlungen		Rechnungs- ergebnis des Vor-Vor- jahres	Ansatz des Vor- jahres	Ansatz des Haus- halts- jahres	Verpflichtu- ngsermächt- igungen  2024 EUR	Ansatz des ersten Jahres der mittel- fristigen Ergebnis- und Finanz- planung 2025 EUR	Ansatz des zweiten Jahres der mittel- fristigen Ergebnis- und Finanz- planung 2026 EUR	Ansatz des dritten Jahres der mittel- fristigen Ergebnis- und Finanz- planung 2027 EUR
		2022 EUR	2023 EUR	2024 EUR				
1		2	3	4	5	6	7	8
<b>Einzahlungen aus laufender Verwaltungstätigkeit</b>		--	--	--	--	--	--	--
2.	Zuwendungen und allgemeine Umlagen	2.742,00	2.200	1.500	0	1.500	1.500	1.500
	61 420 00 Zuweisungen lfd. Zwecke Gemeinden (GV)	2.742,00	2.200	1.500	0	1.500	1.500	1.500
<b>9.</b>	<b>= Summe der Einzahlungen aus laufender Verwaltungstätigkeit</b>	<b>2.742,00</b>	<b>2.200</b>	<b>1.500</b>	<b>0</b>	<b>1.500</b>	<b>1.500</b>	<b>1.500</b>
<b>Auszahlungen aus laufender Verwaltungstätigkeit</b>		--	--	--	--	--	--	--
12.	Auszahlungen für Sach- und Dienstleistungen und für den Erwerb geringwertiger Vermögensgegenstände	196,39	900	1.500	0	1.500	1.500	1.500
	72 120 00 Unterhaltung sonst.unbewegl.Vermögen	196,39	400	1.000	0	1.000	1.000	1.000
	72 220 00 Erwerb geringw.Vermögensgegenst- ände	0,00	500	500	0	500	500	500
14.	Transferauszahlungen	62.415,48	87.200	40.500	0	41.500	42.500	43.500
	73 120 00 Zuweis.lfd.Zwecke Gemeinden (GV)	57.900,48	80.700	38.500	0	39.500	40.500	41.500
	73 180 00 Zuschüsse lfd.Zwecke übrige Bereiche	4.515,00	6.500	2.000	0	2.000	2.000	2.000
<b>16.</b>	<b>= Summe der Auszahlungen aus laufender Verwaltungstätigkeit</b>	<b>62.611,87</b>	<b>88.100</b>	<b>42.000</b>	<b>0</b>	<b>43.000</b>	<b>44.000</b>	<b>45.000</b>
17.	Saldo aus laufender Verwaltungstätigkeit (Summe der Einzahlungen abzüglich Summe der Auszahlungen aus Verwaltungstätigkeit)	-59.869,87	-85.900	-40.500	0	-41.500	-42.500	-43.500
<b>Einzahlungen für Investitionstätigkeit</b>		--	--	--	--	--	--	--
<b>23.</b>	<b>= Summe der Einzahlungen für Investitionstätigkeit</b>	<b>0,00</b>	<b>0</b>	<b>0</b>	<b>0</b>	<b>0</b>	<b>0</b>	<b>0</b>
<b>Auszahlungen für Investitionstätigkeit</b>		--	--	--	--	--	--	--
<b>30.</b>	<b>= Summe der Auszahlungen für Investitionstätigkeit</b>	<b>0,00</b>	<b>0</b>	<b>0</b>	<b>0</b>	<b>0</b>	<b>0</b>	<b>0</b>
31.	Saldo aus Investitionstätigkeit (Summe Einzahlungen abzüglich Summe Auszahlungen für Investitionstätigkeit)	0,00	0	0	0	0	0	0
32.	Finanzmittel-Überschuss/-Fehlbetrag ( Summen Zeile 17 und 31)	-59.869,87	-85.900	-40.500	0	-41.500	-42.500	-43.500
<b>Ein-, Auszahlungen aus Finanzierungstätigkeit</b>								
35.	Saldo aus Finanzierungstätigkeit (Saldo aus Zeile 33 und 34)	0,00	0	0	0	0	0	0
36.	Finanzmittelveränderung (Summe der Zeilen 32 und 35)	-59.869,87	-85.900	-40.500	0	-41.500	-42.500	-43.500

Gemeinde	5	Gemeinde Rätzlingen
Produktbereich	53	Soziales und Jugend
Produktgruppe	536	Kinder-,Jugend-u.Familienhilfe
Produkt	53650	Kinder in Tageseinrichtungen/Tagespflege



### Produktbeschreibung

Produktbereich: 36 Kinder-, Jugend- u. Familienhilfe

Produktgruppe: 365 Tageseinrichtungen für Kinder

Produkt: 3650 Tageseinrichtungen für Kinder

### Kurzbeschreibung

Sicherstellung eines bedarfsgerechten Kinderbetreuungsangebots

### Pflichtaufgaben

Ja

### Freiwillige Aufgaben

Nein

### Verantwortliche Person/en

Gemeindedirektor

### Zugeordnete Kostenstellen

536500 Kindergärten

### Rechtsbindungsgrad

Muss X Soll O Kann O



Gemeinde	5	Gemeinde Rätzlingen
Produktbereich	53	Soziales und Jugend
Produktgruppe	536	Kinder-,Jugend-u.Familienhilfe
Produkt	53650	Kinder in Tageseinrichtungen/Tagespflege

**Teilhaushalt  
(Muster 8)**

B. Teilergebnishaushalt

Erträge und Aufwendungen	Rechnungs- ergebnis des Vor-Vor- jahres	Ansatz des Vor- jahres	Ansatz des Haus- halts- jahres	Ansatz des ersten Jahres der mittel- fristigen Ergebnis- und Finanz- planung 2025 EUR	Ansatz des zweiten Jahres der mittel- fristigen Ergebnis- und Finanz- planung 2026 EUR	Ansatz des dritten Jahres der mittel- fristigen Ergebnis- und Finanz- planung 2027 EUR
	2022 EUR	2023 EUR	2024 EUR			
1	2	3	4	5	6	7
<b>Ordentliche Erträge</b>	--	--	--	--	--	--
2. Zuwendungen und allgemeine Umlagen	2.913,00	2.200	1.500	1.500	1.500	1.500
<b>12. = Summe ordentliche Erträge</b>	<b>2.913,00</b>	<b>2.200</b>	<b>1.500</b>	<b>1.500</b>	<b>1.500</b>	<b>1.500</b>
<b>Ordentliche Aufwendungen</b>	--	--	--	--	--	--
18. Transferaufwendungen	59.451,16	87.200	40.500	41.500	42.500	43.500
<b>20. = Summe ordentliche Aufwendungen</b>	<b>59.451,16</b>	<b>87.200</b>	<b>40.500</b>	<b>41.500</b>	<b>42.500</b>	<b>43.500</b>
<b>21. ordentliches Ergebnis (Summe ordentliche Erträge abzüglich ordentliche Aufwendungen)</b>	<b>-56.538,16</b>	<b>-85.000</b>	<b>-39.000</b>	<b>-40.000</b>	<b>-41.000</b>	<b>-42.000</b>
<b>24. außerordentliches Ergebnis (außerordentliche Erträge abzüglich außerordentliche Aufwendungen)</b>	<b>0,00</b>	<b>0</b>	<b>0</b>	<b>0</b>	<b>0</b>	<b>0</b>
<b>25. Jahresergebnis (Saldo aus dem ordentlichen aund dem außerordentlichen Ergebnis) Überschuss (+)/Fehlbetrag (-)</b>	<b>-56.538,16</b>	<b>-85.000</b>	<b>-39.000</b>	<b>-40.000</b>	<b>-41.000</b>	<b>-42.000</b>
<b>28. Saldo aus internen Leistungsbeziehungen</b>	<b>0,00</b>	<b>0</b>	<b>0</b>	<b>0</b>	<b>0</b>	<b>0</b>
<b>29. Ergebnis unter Berücksichtigung der internen Leistungsbeziehungen</b>	<b>-56.538,16</b>	<b>-85.000</b>	<b>-39.000</b>	<b>-40.000</b>	<b>-41.000</b>	<b>-42.000</b>

Gemeinde 5 Gemeinde Rätzlingen  
 Produktbereich 53 Soziales und Jugend  
 Produktgruppe 536 Kinder-, Jugend-u. Familienhilfe  
 Produkt 53650 Kinder in Tageseinrichtungen/Tagespflege



**Teilhaushalt  
(Muster 8)**

**C. Teilfinanzhaushalt**

Einzahlungen und Auszahlungen	Rechnungs- ergebnis des Vor-Vor- jahres	Ansatz des Vor- jahres	Ansatz des Haus- halts- jahres	Verpflichtu- ngsermächt- igungen  2024 EUR	Ansatz des ersten Jahres der mittel- fristigen Ergebnis- und Finanz- planung 2025 EUR	Ansatz des zweiten Jahres der mittel- fristigen Ergebnis- und Finanz- planung 2026 EUR	Ansatz des dritten Jahres der mittel- fristigen Ergebnis- und Finanz- planung 2027 EUR
	2022 EUR	2023 EUR	2024 EUR				
1	2	3	4	5	6	7	8
<b>Einzahlungen aus laufender Verwaltungstätigkeit</b>	--	--	--	--	--	--	--
2. Zuwendungen und allgemeine Umlagen	2.742,00	2.200	1.500	0	1.500	1.500	1.500
<b>9. = Summe der Einzahlungen aus laufender Verwaltungstätigkeit</b>	<b>2.742,00</b>	<b>2.200</b>	<b>1.500</b>	<b>0</b>	<b>1.500</b>	<b>1.500</b>	<b>1.500</b>
<b>Auszahlungen aus laufender Verwaltungstätigkeit</b>	--	--	--	--	--	--	--
14. Transferauszahlungen	62.415,48	87.200	40.500	0	41.500	42.500	43.500
<b>16. = Summe der Auszahlungen aus laufender Verwaltungstätigkeit</b>	<b>62.415,48</b>	<b>87.200</b>	<b>40.500</b>	<b>0</b>	<b>41.500</b>	<b>42.500</b>	<b>43.500</b>
<b>17. Saldo aus laufender Verwaltungstätigkeit (Summe der Einzahlungen abzüglich Summe der Auszahlungen aus Verwaltungstätigkeit)</b>	<b>-59.673,48</b>	<b>-85.000</b>	<b>-39.000</b>	<b>0</b>	<b>-40.000</b>	<b>-41.000</b>	<b>-42.000</b>
<b>Einzahlungen für Investitionstätigkeit</b>	--	--	--	--	--	--	--
<b>23. = Summe der Einzahlungen für Investitionstätigkeit</b>	<b>0,00</b>	<b>0</b>	<b>0</b>	<b>0</b>	<b>0</b>	<b>0</b>	<b>0</b>
<b>Auszahlungen für Investitionstätigkeit</b>	--	--	--	--	--	--	--
<b>30. = Summe der Auszahlungen für Investitionstätigkeit</b>	<b>0,00</b>	<b>0</b>	<b>0</b>	<b>0</b>	<b>0</b>	<b>0</b>	<b>0</b>
<b>31. Saldo aus Investitionstätigkeit (Summe Einzahlungen abzüglich Summe Auszahlungen für Investitionstätigkeit)</b>	<b>0,00</b>	<b>0</b>	<b>0</b>	<b>0</b>	<b>0</b>	<b>0</b>	<b>0</b>
<b>32. Finanzmittel-Überschuss/-Fehlbetrag ( Summen Zeile 17 und 31)</b>	<b>-59.673,48</b>	<b>-85.000</b>	<b>-39.000</b>	<b>0</b>	<b>-40.000</b>	<b>-41.000</b>	<b>-42.000</b>
<b>Ein-, Auszahlungen aus Finanzierungstätigkeit</b>							
<b>35. Saldo aus Finanzierungstätigkeit (Saldo aus Zeile 33 und 34)</b>	<b>0,00</b>	<b>0</b>	<b>0</b>	<b>0</b>	<b>0</b>	<b>0</b>	<b>0</b>
<b>36. Finanzmittelveränderung (Summe der Zeilen 32 und 35)</b>	<b>-59.673,48</b>	<b>-85.000</b>	<b>-39.000</b>	<b>0</b>	<b>-40.000</b>	<b>-41.000</b>	<b>-42.000</b>



Gemeinde	5	Gemeinde Rätzlingen
Produktbereich	53	Soziales und Jugend
Produktgruppe	536	Kinder-,Jugend-u.Familienhilfe
Produkt	53650	Kinder in Tageseinrichtungen/Tagespflege
Kostenstelle	536500	Kindergarten

### Teilhaushalt (Muster 8)

#### B. Teilergebnishaushalt

Erträge und Aufwendungen		Rechnungs- ergebnis des Vor-Vor- jahres	Ansatz des Vor- jahres	Ansatz des Haus- halts- jahres	Ansatz des ersten Jahres der mittel- fristigen Ergebnis- und Finanz- planung 2025 EUR	Ansatz des zweiten Jahres der mittel- fristigen Ergebnis- und Finanz- planung 2026 EUR	Ansatz des dritten Jahres der mittel- fristigen Ergebnis- und Finanz- planung 2027 EUR
		2022 EUR	2023 EUR	2024 EUR	2025 EUR	2026 EUR	2027 EUR
1		2	3	4	5	6	7
<b>Ordentliche Erträge</b>		--	--	--	--	--	--
2.	Zuwendungen und allgemeine Umlagen	2.913,00	2.200	1.500	1.500	1.500	1.500
	31 420 00 Zuweisungen lfd. von Gemeinden (GV)	2.913,00	2.200	1.500	1.500	1.500	1.500
<b>12.</b>	<b>= Summe ordentliche Erträge</b>	<b>2.913,00</b>	<b>2.200</b>	<b>1.500</b>	<b>1.500</b>	<b>1.500</b>	<b>1.500</b>
<b>Ordentliche Aufwendungen</b>		--	--	--	--	--	--
18.	Transferaufwendungen	59.451,16	87.200	40.500	41.500	42.500	43.500
	43 120 00 Zuweis.lfd.an Gemeinden (GV)	54.936,16	80.700	38.500	39.500	40.500	41.500
	43 180 00 Zusch.lfd.an übrige Bereiche	4.515,00	6.500	2.000	2.000	2.000	2.000
<b>20.</b>	<b>= Summe ordentliche Aufwendungen</b>	<b>59.451,16</b>	<b>87.200</b>	<b>40.500</b>	<b>41.500</b>	<b>42.500</b>	<b>43.500</b>
<b>21.</b>	<b>ordentliches Ergebnis (Summe ordentliche Erträge abzüglich ordentliche Aufwendungen)</b>	<b>-56.538,16</b>	<b>-85.000</b>	<b>-39.000</b>	<b>-40.000</b>	<b>-41.000</b>	<b>-42.000</b>
<b>24.</b>	<b>außerordentliches Ergebnis (außerordentliche Erträge abzüglich außerordentliche Aufwendungen)</b>	<b>0,00</b>	<b>0</b>	<b>0</b>	<b>0</b>	<b>0</b>	<b>0</b>
<b>25.</b>	<b>Jahresergebnis (Saldo aus dem ordentlichen aund dem außerordentlichen Ergebnis) Überschuss (+)/Fehlbetrag (-)</b>	<b>-56.538,16</b>	<b>-85.000</b>	<b>-39.000</b>	<b>-40.000</b>	<b>-41.000</b>	<b>-42.000</b>
<b>28.</b>	<b>Saldo aus internen Leistungsbeziehungen</b>	<b>0,00</b>	<b>0</b>	<b>0</b>	<b>0</b>	<b>0</b>	<b>0</b>
<b>29.</b>	<b>Ergebnis unter Berücksichtigung der internen Leistungsbeziehungen</b>	<b>-56.538,16</b>	<b>-85.000</b>	<b>-39.000</b>	<b>-40.000</b>	<b>-41.000</b>	<b>-42.000</b>

Gemeinde 5 Gemeinde Rätzlingen  
 Produktbereich 53 Soziales und Jugend  
 Produktgruppe 536 Kinder-,Jugend-u.Familienhilfe  
 Produkt 53650 Kinder in Tageseinrichtungen/Tagespflege  
 Kostenstelle 536500 Kindergarten



**Teilhaushalt  
(Muster 8)**

**C. Teilfinanzhaushalt**

Einzahlungen und Auszahlungen		Rechnungs- ergebnis des Vor-Vor- jahres	Ansatz des Vor- jahres	Ansatz des Haus- halts- jahres	Verpflichtu- ngsermächt- igungen  2024 EUR	Ansatz des ersten Jahres der mittel- fristigen Ergebnis- und Finanz- planung 2025 EUR	Ansatz des zweiten Jahres der mittel- fristigen Ergebnis- und Finanz- planung 2026 EUR	Ansatz des dritten Jahres der mittel- fristigen Ergebnis- und Finanz- planung 2027 EUR
		2022 EUR	2023 EUR	2024 EUR				
1		2	3	4	5	6	7	8
<b>Einzahlungen aus laufender Verwaltungstätigkeit</b>		--	--	--	--	--	--	--
2.	Zuwendungen und allgemeine Umlagen	2.742,00	2.200	1.500	0	1.500	1.500	1.500
	61 420 00 Zuweisungen lfd. Zwecke Gemeinden (GV)	2.742,00	2.200	1.500	0	1.500	1.500	1.500
<b>9.</b>	<b>= Summe der Einzahlungen aus laufender Verwaltungstätigkeit</b>	<b>2.742,00</b>	<b>2.200</b>	<b>1.500</b>	<b>0</b>	<b>1.500</b>	<b>1.500</b>	<b>1.500</b>
<b>Auszahlungen aus laufender Verwaltungstätigkeit</b>		--	--	--	--	--	--	--
14.	Transferauszahlungen	62.415,48	87.200	40.500	0	41.500	42.500	43.500
	73 120 00 Zuweis.lfd.Zwecke Gemeinden (GV)	57.900,48	80.700	38.500	0	39.500	40.500	41.500
	73 180 00 Zuschüsse lfd.Zwecke übrige Bereiche	4.515,00	6.500	2.000	0	2.000	2.000	2.000
<b>16.</b>	<b>= Summe der Auszahlungen aus laufender Verwaltungstätigkeit</b>	<b>62.415,48</b>	<b>87.200</b>	<b>40.500</b>	<b>0</b>	<b>41.500</b>	<b>42.500</b>	<b>43.500</b>
17.	Saldo aus laufender Verwaltungstätigkeit (Summe der Einzahlungen abzüglich Summe der Auszahlungen aus Verwaltungstätigkeit)	-59.673,48	-85.000	-39.000	0	-40.000	-41.000	-42.000
<b>Einzahlungen für Investitionstätigkeit</b>		--	--	--	--	--	--	--
<b>23.</b>	<b>= Summe der Einzahlungen für Investitionstätigkeit</b>	<b>0,00</b>	<b>0</b>	<b>0</b>	<b>0</b>	<b>0</b>	<b>0</b>	<b>0</b>
<b>Auszahlungen für Investitionstätigkeit</b>		--	--	--	--	--	--	--
<b>30.</b>	<b>= Summe der Auszahlungen für Investitionstätigkeit</b>	<b>0,00</b>	<b>0</b>	<b>0</b>	<b>0</b>	<b>0</b>	<b>0</b>	<b>0</b>
31.	Saldo aus Investitionstätigkeit (Summe Einzahlungen abzüglich Summe Auszahlungen für Investitionstätigkeit)	0,00	0	0	0	0	0	0
32.	Finanzmittel-Überschuss/-Fehlbetrag ( Summen Zeile 17 und 31)	-59.673,48	-85.000	-39.000	0	-40.000	-41.000	-42.000
<b>Ein-, Auszahlungen aus Finanzierungstätigkeit</b>								
35.	Saldo aus Finanzierungstätigkeit (Saldo aus Zeile 33 und 34)	0,00	0	0	0	0	0	0
36.	Finanzmittelveränderung (Summe der Zeilen 32 und 35)	-59.673,48	-85.000	-39.000	0	-40.000	-41.000	-42.000



Gemeinde	5	Gemeinde Rätzlingen
Produktbereich	53	Soziales und Jugend
Produktgruppe	536	Kinder-,Jugend-u.Familienhilfe
Produkt	53660	Einrichtungen der Jugendarbeit

#### Produktbeschreibung

Produktbereich: 36 Kinder-, Jugend- u. Familienhilfe

Produktgruppe: 366 Einrichtungen der Jugendarbeit

Produkt: 3660 Einrichtungen der Jugendarbeit

#### Kurzbeschreibung

Sicherstellung eines bedarfsgerechten Kinderbetreuungsangebots

#### Verantwortliche Person/en

Gemeindedirektor

#### Zugeordnete Kostenstellen

536600 Jugendzentrum  
536610 Spielplätze

Gemeinde	5	Gemeinde Rätzlingen
Produktbereich	53	Soziales und Jugend
Produktgruppe	536	Kinder-,Jugend-u.Familienhilfe
Produkt	53660	Einrichtungen der Jugendarbeit



**Teilhaushalt  
(Muster 8)**

B. Teilergebnishaushalt

Erträge und Aufwendungen	Rechnungs- ergebnis des Vor-Vor- jahres	Ansatz des Vor- jahres	Ansatz des Haus- halts- jahres	Ansatz des ersten Jahres der mittel- fristigen Ergebnis- und Finanz- planung 2025	Ansatz des zweiten Jahres der mittel- fristigen Ergebnis- und Finanz- planung 2026	Ansatz des dritten Jahres der mittel- fristigen Ergebnis- und Finanz- planung 2027
	2022 EUR	2023 EUR	2024 EUR	2025 EUR	2026 EUR	2027 EUR
1	2	3	4	5	6	7
<b>Ordentliche Erträge</b>	--	--	--	--	--	--
<b>12. = Summe ordentliche Erträge</b>	<b>0,00</b>	<b>0</b>	<b>0</b>	<b>0</b>	<b>0</b>	<b>0</b>
<b>Ordentliche Aufwendungen</b>	--	--	--	--	--	--
15. Aufwendungen für Sach- und Dienstleistungen	196,39	900	1.500	1.500	1.500	1.500
16. Abschreibungen	719,00	800	800	800	800	600
<b>20. = Summe ordentliche Aufwendungen</b>	<b>915,39</b>	<b>1.700</b>	<b>2.300</b>	<b>2.300</b>	<b>2.300</b>	<b>2.100</b>
<b>21. ordentliches Ergebnis (Summe ordentliche Erträge abzüglich ordentliche Aufwendungen)</b>	<b>-915,39</b>	<b>-1.700</b>	<b>-2.300</b>	<b>-2.300</b>	<b>-2.300</b>	<b>-2.100</b>
<b>24. außerordentliches Ergebnis (außerordentliche Erträge abzüglich außerordentliche Aufwendungen)</b>	<b>0,00</b>	<b>0</b>	<b>0</b>	<b>0</b>	<b>0</b>	<b>0</b>
<b>25. Jahresergebnis (Saldo aus dem ordentlichen and dem außerordentlichen Ergebnis) Überschuss (+)/Fehlbetrag (-)</b>	<b>-915,39</b>	<b>-1.700</b>	<b>-2.300</b>	<b>-2.300</b>	<b>-2.300</b>	<b>-2.100</b>
<b>28. Saldo aus internen Leistungsbeziehungen</b>	<b>0,00</b>	<b>0</b>	<b>0</b>	<b>0</b>	<b>0</b>	<b>0</b>
<b>29. Ergebnis unter Berücksichtigung der internen Leistungsbeziehungen</b>	<b>-915,39</b>	<b>-1.700</b>	<b>-2.300</b>	<b>-2.300</b>	<b>-2.300</b>	<b>-2.100</b>





Gemeinde	5	Gemeinde Rätzlingen
Produktbereich	53	Soziales und Jugend
Produktgruppe	536	Kinder-,Jugend-u.Familienhilfe
Produkt	53660	Einrichtungen der Jugendarbeit

**Teilhaushalt  
(Muster 8)**

**C. Teilfinanzhaushalt**

Einzahlungen und Auszahlungen	Rechnungs- ergebnis des Vor-Vor- jahres	Ansatz des Vor- jahres	Ansatz des Haus- halts- jahres	Verpflichtu- ngsmächt- igungen  2024 EUR	Ansatz des ersten Jahres der mittel- fristigen Ergebnis- und Finanz- planung 2025 EUR	Ansatz des zweiten Jahres der mittel- fristigen Ergebnis- und Finanz- planung 2026 EUR	Ansatz des dritten Jahres der mittel- fristigen Ergebnis- und Finanz- planung 2027 EUR
	2022 EUR	2023 EUR	2024 EUR				
1	2	3	4	5	6	7	8
<b>Einzahlungen aus laufender Verwaltungstätigkeit</b>	--	--	--	--	--	--	--
<b>9. = Summe der Einzahlungen aus laufender Verwaltungstätigkeit</b>	<b>0,00</b>	<b>0</b>	<b>0</b>	<b>0</b>	<b>0</b>	<b>0</b>	<b>0</b>
<b>Auszahlungen aus laufender Verwaltungstätigkeit</b>	--	--	--	--	--	--	--
12. Auszahlungen für Sach- und Dienstleistungen und für den Erwerb geringwertiger Vermögensgegenstände	196,39	900	1.500	0	1.500	1.500	1.500
<b>16. = Summe der Auszahlungen aus laufender Verwaltungstätigkeit</b>	<b>196,39</b>	<b>900</b>	<b>1.500</b>	<b>0</b>	<b>1.500</b>	<b>1.500</b>	<b>1.500</b>
<b>17. Saldo aus laufender Verwaltungstätigkeit (Summe der Einzahlungen abzüglich Summe der Auszahlungen aus Verwaltungstätigkeit)</b>	<b>-196,39</b>	<b>-900</b>	<b>-1.500</b>	<b>0</b>	<b>-1.500</b>	<b>-1.500</b>	<b>-1.500</b>
<b>Einzahlungen für Investitionstätigkeit</b>	--	--	--	--	--	--	--
<b>23. = Summe der Einzahlungen für Investitionstätigkeit</b>	<b>0,00</b>	<b>0</b>	<b>0</b>	<b>0</b>	<b>0</b>	<b>0</b>	<b>0</b>
<b>Auszahlungen für Investitionstätigkeit</b>	--	--	--	--	--	--	--
<b>30. = Summe der Auszahlungen für Investitionstätigkeit</b>	<b>0,00</b>	<b>0</b>	<b>0</b>	<b>0</b>	<b>0</b>	<b>0</b>	<b>0</b>
<b>31. Saldo aus Investitionstätigkeit (Summe Einzahlungen abzüglich Summe Auszahlungen für Investitionstätigkeit)</b>	<b>0,00</b>	<b>0</b>	<b>0</b>	<b>0</b>	<b>0</b>	<b>0</b>	<b>0</b>
<b>32. Finanzmittel-Überschuss/-Fehlbetrag ( Summen Zeile 17 und 31)</b>	<b>-196,39</b>	<b>-900</b>	<b>-1.500</b>	<b>0</b>	<b>-1.500</b>	<b>-1.500</b>	<b>-1.500</b>
<b>Ein-, Auszahlungen aus Finanzierungstätigkeit</b>							
<b>35. Saldo aus Finanzierungstätigkeit (Saldo aus Zeile 33 und 34)</b>	<b>0,00</b>	<b>0</b>	<b>0</b>	<b>0</b>	<b>0</b>	<b>0</b>	<b>0</b>
<b>36. Finanzmittelveränderung (Summe der Zeilen 32 und 35)</b>	<b>-196,39</b>	<b>-900</b>	<b>-1.500</b>	<b>0</b>	<b>-1.500</b>	<b>-1.500</b>	<b>-1.500</b>

Gemeinde	5	Gemeinde Rätzlingen
Produktbereich	53	Soziales und Jugend
Produktgruppe	536	Kinder-,Jugend-u.Familienhilfe
Produkt	53660	Einrichtungen der Jugendarbeit
Kostenstelle	536610	Spielplätze



### Teilhaushalt (Muster 8)

#### B. Teilergebnishaushalt

Erträge und Aufwendungen	Rechnungs- ergebnis des Vor-Vor- jahres	Ansatz des Vor- jahres	Ansatz des Haus- halts- jahres	Ansatz des ersten Jahres der mittel- fristigen Ergebnis- und Finanz- planung 2025	Ansatz des zweiten Jahres der mittel- fristigen Ergebnis- und Finanz- planung 2026	Ansatz des dritten Jahres der mittel- fristigen Ergebnis- und Finanz- planung 2027
	2022 EUR	2023 EUR	2024 EUR	2025 EUR	2026 EUR	2027 EUR
1	2	3	4	5	6	7
<b>Ordentliche Erträge</b>	--	--	--	--	--	--
<b>12. = Summe ordentliche Erträge</b>	<b>0,00</b>	<b>0</b>	<b>0</b>	<b>0</b>	<b>0</b>	<b>0</b>
<b>Ordentliche Aufwendungen</b>	--	--	--	--	--	--
15. Aufwendungen für Sach- und Dienstleistungen	196,39	900	1.500	1.500	1.500	1.500
42 120 00 Unterhaltung sonst.unbewegl.Vermögen	196,39	400	1.000	1.000	1.000	1.000
42 220 00 Erwerb geringwertig.Vermögensgegenständ e	0,00	500	500	500	500	500
16. Abschreibungen	719,00	800	800	800	800	600
47 117 00 Abschr. a.Betriebs- u.Geschäftsausstattg.	719,00	800	800	800	800	600
<b>20. = Summe ordentliche Aufwendungen</b>	<b>915,39</b>	<b>1.700</b>	<b>2.300</b>	<b>2.300</b>	<b>2.300</b>	<b>2.100</b>
<b>21. ordentliches Ergebnis (Summe ordentliche Erträge abzüglich ordentliche Aufwendungen)</b>	<b>-915,39</b>	<b>-1.700</b>	<b>-2.300</b>	<b>-2.300</b>	<b>-2.300</b>	<b>-2.100</b>
<b>24. außerordentliches Ergebnis (außerordentliche Erträge abzüglich außerordentliche Aufwendungen)</b>	<b>0,00</b>	<b>0</b>	<b>0</b>	<b>0</b>	<b>0</b>	<b>0</b>
<b>25. Jahresergebnis (Saldo aus dem ordentlichen aund dem außerordentlichen Ergebnis) Überschuss (+)/Fehlbetrag (-)</b>	<b>-915,39</b>	<b>-1.700</b>	<b>-2.300</b>	<b>-2.300</b>	<b>-2.300</b>	<b>-2.100</b>
<b>28. Saldo aus internen Leistungsbeziehungen</b>	<b>0,00</b>	<b>0</b>	<b>0</b>	<b>0</b>	<b>0</b>	<b>0</b>
<b>29. Ergebnis unter Berücksichtigung der internen Leistungsbeziehungen</b>	<b>-915,39</b>	<b>-1.700</b>	<b>-2.300</b>	<b>-2.300</b>	<b>-2.300</b>	<b>-2.100</b>



Gemeinde	5	Gemeinde Rätzlingen
Produktbereich	53	Soziales und Jugend
Produktgruppe	536	Kinder-,Jugend-u.Familienhilfe
Produkt	53660	Einrichtungen der Jugendarbeit
Kostenstelle	536610	Spielplätze

### Teilhaushalt (Muster 8)

#### C. Teilfinanzhaushalt

Einzahlungen und Auszahlungen		Rechnungs- ergebnis des Vor-Vor- jahres	Ansatz des Vor- jahres	Ansatz des Haus- halts- jahres	Verpflichtu- ngsmäch- tigungen	Ansatz des ersten Jahres der mittel- fristigen Ergebnis- und Finanz- planung 2025 EUR	Ansatz des zweiten Jahres der mittel- fristigen Ergebnis- und Finanz- planung 2026 EUR	Ansatz des dritten Jahres der mittel- fristigen Ergebnis- und Finanz- planung 2027 EUR
		2022 EUR	2023 EUR	2024 EUR	2024 EUR	2024 EUR	2025 EUR	2026 EUR
1		2	3	4	5	6	7	8
<b>Einzahlungen aus laufender Verwaltungstätigkeit</b>		--	--	--	--	--	--	--
<b>9.</b>	<b>= Summe der Einzahlungen aus laufender Verwaltungstätigkeit</b>	<b>0,00</b>	<b>0</b>	<b>0</b>	<b>0</b>	<b>0</b>	<b>0</b>	<b>0</b>
<b>Auszahlungen aus laufender Verwaltungstätigkeit</b>		--	--	--	--	--	--	--
12.	Auszahlungen für Sach- und Dienstleistungen und für den Erwerb geringwertiger Vermögensgegenstände	196,39	900	1.500	0	1.500	1.500	1.500
	72 120 00 Unterhaltung sonst.unbewegl.Vermögen	196,39	400	1.000	0	1.000	1.000	1.000
	72 220 00 Erwerb geringw.Vermögensgegenstände	0,00	500	500	0	500	500	500
<b>16.</b>	<b>= Summe der Auszahlungen aus laufender Verwaltungstätigkeit</b>	<b>196,39</b>	<b>900</b>	<b>1.500</b>	<b>0</b>	<b>1.500</b>	<b>1.500</b>	<b>1.500</b>
<b>17.</b>	<b>Saldo aus laufender Verwaltungstätigkeit (Summe der Einzahlungen abzüglich Summe der Auszahlungen aus Verwaltungstätigkeit)</b>	<b>-196,39</b>	<b>-900</b>	<b>-1.500</b>	<b>0</b>	<b>-1.500</b>	<b>-1.500</b>	<b>-1.500</b>
<b>Einzahlungen für Investitionstätigkeit</b>		--	--	--	--	--	--	--
<b>23.</b>	<b>= Summe der Einzahlungen für Investitionstätigkeit</b>	<b>0,00</b>	<b>0</b>	<b>0</b>	<b>0</b>	<b>0</b>	<b>0</b>	<b>0</b>
<b>Auszahlungen für Investitionstätigkeit</b>		--	--	--	--	--	--	--
<b>30.</b>	<b>= Summe der Auszahlungen für Investitionstätigkeit</b>	<b>0,00</b>	<b>0</b>	<b>0</b>	<b>0</b>	<b>0</b>	<b>0</b>	<b>0</b>
<b>31.</b>	<b>Saldo aus Investitionstätigkeit (Summe Einzahlungen abzüglich Summe Auszahlungen für Investitionstätigkeit)</b>	<b>0,00</b>	<b>0</b>	<b>0</b>	<b>0</b>	<b>0</b>	<b>0</b>	<b>0</b>
<b>32.</b>	<b>Finanzmittel-Überschuss/-Fehlbetrag ( Summen Zeile 17 und 31)</b>	<b>-196,39</b>	<b>-900</b>	<b>-1.500</b>	<b>0</b>	<b>-1.500</b>	<b>-1.500</b>	<b>-1.500</b>
<b>Ein-, Auszahlungen aus Finanzierungstätigkeit</b>								
<b>35.</b>	<b>Saldo aus Finanzierungstätigkeit (Saldo aus Zeile 33 und 34)</b>	<b>0,00</b>	<b>0</b>	<b>0</b>	<b>0</b>	<b>0</b>	<b>0</b>	<b>0</b>
<b>36.</b>	<b>Finanzmittelveränderung (Summe der Zeilen 32 und 35)</b>	<b>-196,39</b>	<b>-900</b>	<b>-1.500</b>	<b>0</b>	<b>-1.500</b>	<b>-1.500</b>	<b>-1.500</b>



**Teilhaushalt  
(Muster 8)**

B. Teilergebnishaushalt

Erträge und Aufwendungen	Rechnungs- ergebnis des Vor-Vor- jahres	Ansatz des Vor- jahres	Ansatz des Haus- halts- jahres	Ansatz des ersten Jahres der mittel- fristigen Ergebnis- und Finanz- planung 2025	Ansatz des zweiten Jahres der mittel- fristigen Ergebnis- und Finanz- planung 2026	Ansatz des dritten Jahres der mittel- fristigen Ergebnis- und Finanz- planung 2027
	2022 EUR	2023 EUR	2024 EUR	2025 EUR	2026 EUR	2027 EUR
1	2	3	4	5	6	7
<b>Ordentliche Erträge</b>	--	--	--	--	--	--
3. Auflösungserträge aus Sonderposten	723,00	600	600	600	600	600
<b>12. = Summe ordentliche Erträge</b>	<b>723,00</b>	<b>600</b>	<b>600</b>	<b>600</b>	<b>600</b>	<b>600</b>
<b>Ordentliche Aufwendungen</b>	--	--	--	--	--	--
16. Abschreibungen	731,00	700	700	700	700	700
18. Transferaufwendungen	2.000,00	2.000	5.800	2.000	2.000	2.000
<b>20. = Summe ordentliche Aufwendungen</b>	<b>2.731,00</b>	<b>2.700</b>	<b>6.500</b>	<b>2.700</b>	<b>2.700</b>	<b>2.700</b>
<b>21. ordentliches Ergebnis (Summe ordentliche Erträge abzüglich ordentliche Aufwendungen)</b>	<b>-2.008,00</b>	<b>-2.100</b>	<b>-5.900</b>	<b>-2.100</b>	<b>-2.100</b>	<b>-2.100</b>
<b>24. außerordentliches Ergebnis (außerordentliche Erträge abzüglich außerordentliche Aufwendungen)</b>	<b>0,00</b>	<b>0</b>	<b>0</b>	<b>0</b>	<b>0</b>	<b>0</b>
<b>25. Jahresergebnis (Saldo aus dem ordentlichen aund dem außerordentlichen Ergebnis) Überschuss (+)/Fehlbetrag (-)</b>	<b>-2.008,00</b>	<b>-2.100</b>	<b>-5.900</b>	<b>-2.100</b>	<b>-2.100</b>	<b>-2.100</b>
<b>28. Saldo aus internen Leistungsbeziehungen</b>	<b>0,00</b>	<b>0</b>	<b>0</b>	<b>0</b>	<b>0</b>	<b>0</b>
<b>29. Ergebnis unter Berücksichtigung der internen Leistungsbeziehungen</b>	<b>-2.008,00</b>	<b>-2.100</b>	<b>-5.900</b>	<b>-2.100</b>	<b>-2.100</b>	<b>-2.100</b>



Gemeinde 5  
Produktbereich 54

Gemeinde Rätzlingen  
Gesundheit und Sport

**Teilhaushalt  
(Muster 8)**

**C. Teilfinanzhaushalt**

Einzahlungen und Auszahlungen		Rechnungs- ergebnis des Vor-Vor- jahres	Ansatz des Vor- jahres	Ansatz des Haus- halts- jahres	Verpflichtu- ngsermächt- igungen  2024 EUR	Ansatz des ersten Jahres der mittel- fristigen Ergebnis- und Finanz- planung 2025 EUR	Ansatz des zweiten Jahres der mittel- fristigen Ergebnis- und Finanz- planung 2026 EUR	Ansatz des dritten Jahres der mittel- fristigen Ergebnis- und Finanz- planung 2027 EUR
		2022 EUR	2023 EUR	2024 EUR				
1		2	3	4	5	6	7	8
<b>Einzahlungen aus laufender Verwaltungstätigkeit</b>		--	--	--	--	--	--	--
9.	<b>= Summe der Einzahlungen aus laufender Verwaltungstätigkeit</b>	<b>0,00</b>	<b>0</b>	<b>0</b>	<b>0</b>	<b>0</b>	<b>0</b>	<b>0</b>
<b>Auszahlungen aus laufender Verwaltungstätigkeit</b>		--	--	--	--	--	--	--
14.	Transferauszahlungen	2.000,00	2.000	5.800	0	2.000	2.000	2.000
	73 180 00 Zuschüsse lfd.Zwecke übrige Bereiche	2.000,00	2.000	5.800	0	2.000	2.000	2.000
16.	<b>= Summe der Auszahlungen aus laufender Verwaltungstätigkeit</b>	<b>2.000,00</b>	<b>2.000</b>	<b>5.800</b>	<b>0</b>	<b>2.000</b>	<b>2.000</b>	<b>2.000</b>
17.	<b>Saldo aus laufender Verwaltungstätigkeit (Summe der Einzahlungen abzüglich Summe der Auszahlungen aus Verwaltungstätigkeit)</b>	<b>-2.000,00</b>	<b>-2.000</b>	<b>-5.800</b>	<b>0</b>	<b>-2.000</b>	<b>-2.000</b>	<b>-2.000</b>
<b>Einzahlungen für Investitionstätigkeit</b>		--	--	--	--	--	--	--
23.	<b>= Summe der Einzahlungen für Investitionstätigkeit</b>	<b>0,00</b>	<b>0</b>	<b>0</b>	<b>0</b>	<b>0</b>	<b>0</b>	<b>0</b>
<b>Auszahlungen für Investitionstätigkeit</b>		--	--	--	--	--	--	--
30.	<b>= Summe der Auszahlungen für Investitionstätigkeit</b>	<b>0,00</b>	<b>0</b>	<b>0</b>	<b>0</b>	<b>0</b>	<b>0</b>	<b>0</b>
31.	<b>Saldo aus Investitionstätigkeit (Summe Einzahlungen abzüglich Summe Auszahlungen für Investitionstätigkeit)</b>	<b>0,00</b>	<b>0</b>	<b>0</b>	<b>0</b>	<b>0</b>	<b>0</b>	<b>0</b>
32.	<b>Finanzmittel-Überschuss/-Fehlbetrag ( Summen Zeile 17 und 31)</b>	<b>-2.000,00</b>	<b>-2.000</b>	<b>-5.800</b>	<b>0</b>	<b>-2.000</b>	<b>-2.000</b>	<b>-2.000</b>
<b>Ein-, Auszahlungen aus Finanzierungstätigkeit</b>								
35.	<b>Saldo aus Finanzierungstätigkeit (Saldo aus Zeile 33 und 34)</b>	<b>0,00</b>	<b>0</b>	<b>0</b>	<b>0</b>	<b>0</b>	<b>0</b>	<b>0</b>
36.	<b>Finanzmittelveränderung (Summe der Zeilen 32 und 35)</b>	<b>-2.000,00</b>	<b>-2.000</b>	<b>-5.800</b>	<b>0</b>	<b>-2.000</b>	<b>-2.000</b>	<b>-2.000</b>

Gemeinde	5	Gemeinde Rätzlingen
Produktbereich	54	Gesundheit und Sport
Produktgruppe	542	Sportförderung
Produkt	54210	Förderung des Sportes



### Produktbeschreibung

Produktbereich: 42 Sportförderung

Produktgruppe: 421 Förderung des Sport's

Produkt: 4210 Förderung des Sport's

### Verantwortliche Organisationseinheit

Gemeinde Rätzlingen

### Zielgruppe

Sportvereine, EinwohnerInnen

### Zugeordnete Kostenstellen

542100 Sportförderung

### Rechtsbindungsgrad

Muss X Soll X Kann O

### Verantwortliche Person/en

Herr Musik

### Kurzbeschreibung

Vereinsförderung

### Auftragsgrundlage

Beschlüsse des Rates

### Pflichtaufgaben

Nein

### Freiwillige Aufgaben

Ja



Gemeinde	5	Gemeinde Rätzlingen
Produktbereich	54	Gesundheit und Sport
Produktgruppe	542	Sportförderung
Produkt	54210	Förderung des Sportes

### Teilhaushalt (Muster 8)

#### B. Teilergebnishaushalt

Erträge und Aufwendungen	Rechnungs- ergebnis des Vor-Vor- jahres	Ansatz des Vor- jahres	Ansatz des Haus- halts- jahres	Ansatz des ersten Jahres der mittel- fristigen Ergebnis- und Finanz- planung 2025 EUR	Ansatz des zweiten Jahres der mittel- fristigen Ergebnis- und Finanz- planung 2026 EUR	Ansatz des dritten Jahres der mittel- fristigen Ergebnis- und Finanz- planung 2027 EUR
	2022 EUR	2023 EUR	2024 EUR			
1	2	3	4	5	6	7
<b>Ordentliche Erträge</b>	--	--	--	--	--	--
3. Auflösungserträge aus Sonderposten	723,00	600	600	600	600	600
<b>12. = Summe ordentliche Erträge</b>	<b>723,00</b>	<b>600</b>	<b>600</b>	<b>600</b>	<b>600</b>	<b>600</b>
<b>Ordentliche Aufwendungen</b>	--	--	--	--	--	--
16. Abschreibungen	731,00	700	700	700	700	700
18. Transferaufwendungen	2.000,00	2.000	5.800	2.000	2.000	2.000
<b>20. = Summe ordentliche Aufwendungen</b>	<b>2.731,00</b>	<b>2.700</b>	<b>6.500</b>	<b>2.700</b>	<b>2.700</b>	<b>2.700</b>
<b>21. ordentliches Ergebnis (Summe ordentliche Erträge abzüglich ordentliche Aufwendungen)</b>	<b>-2.008,00</b>	<b>-2.100</b>	<b>-5.900</b>	<b>-2.100</b>	<b>-2.100</b>	<b>-2.100</b>
<b>24. außerordentliches Ergebnis (außerordentliche Erträge abzüglich außerordentliche Aufwendungen)</b>	<b>0,00</b>	<b>0</b>	<b>0</b>	<b>0</b>	<b>0</b>	<b>0</b>
<b>25. Jahresergebnis (Saldo aus dem ordentlichen aund dem außerordentlichen Ergebnis) Überschuss (+)/Fehlbetrag (-)</b>	<b>-2.008,00</b>	<b>-2.100</b>	<b>-5.900</b>	<b>-2.100</b>	<b>-2.100</b>	<b>-2.100</b>
<b>28. Saldo aus internen Leistungsbeziehungen</b>	<b>0,00</b>	<b>0</b>	<b>0</b>	<b>0</b>	<b>0</b>	<b>0</b>
<b>29. Ergebnis unter Berücksichtigung der internen Leistungsbeziehungen</b>	<b>-2.008,00</b>	<b>-2.100</b>	<b>-5.900</b>	<b>-2.100</b>	<b>-2.100</b>	<b>-2.100</b>

Gemeinde 5 Gemeinde Rätzlingen  
 Produktbereich 54 Gesundheit und Sport  
 Produktgruppe 542 Sportförderung  
 Produkt 54210 Förderung des Sportes



**Teilhaushalt  
(Muster 8)**

**C. Teilfinanzhaushalt**

Einzahlungen und Auszahlungen		Rechnungs- ergebnis des Vor-Vor- jahres	Ansatz des Vor- jahres	Ansatz des Haus- halts- jahres	Verpflichtu- ngsermächt- igungen  2024 EUR	Ansatz des ersten Jahres der mittel- fristigen Ergebnis- und Finanz- planung 2025 EUR	Ansatz des zweiten Jahres der mittel- fristigen Ergebnis- und Finanz- planung 2026 EUR	Ansatz des dritten Jahres der mittel- fristigen Ergebnis- und Finanz- planung 2027 EUR
		2022 EUR	2023 EUR	2024 EUR				
1	2	3	4	5	6	7	8	
<b>Einzahlungen aus laufender Verwaltungstätigkeit</b>		--	--	--	--	--	--	--
9.	= Summe der Einzahlungen aus laufender Verwaltungstätigkeit	0,00	0	0	0	0	0	0
<b>Auszahlungen aus laufender Verwaltungstätigkeit</b>		--	--	--	--	--	--	--
14.	Transferauszahlungen	2.000,00	2.000	5.800	0	2.000	2.000	2.000
16.	= Summe der Auszahlungen aus laufender Verwaltungstätigkeit	2.000,00	2.000	5.800	0	2.000	2.000	2.000
17.	Saldo aus laufender Verwaltungstätigkeit (Summe der Einzahlungen abzüglich Summe der Auszahlungen aus Verwaltungstätigkeit)	-2.000,00	-2.000	-5.800	0	-2.000	-2.000	-2.000
<b>Einzahlungen für Investitionstätigkeit</b>		--	--	--	--	--	--	--
23.	= Summe der Einzahlungen für Investitionstätigkeit	0,00	0	0	0	0	0	0
<b>Auszahlungen für Investitionstätigkeit</b>		--	--	--	--	--	--	--
30.	= Summe der Auszahlungen für Investitionstätigkeit	0,00	0	0	0	0	0	0
31.	Saldo aus Investitionstätigkeit (Summe Einzahlungen abzüglich Summe Auszahlungen für Investitionstätigkeit)	0,00	0	0	0	0	0	0
32.	Finanzmittel-Überschuss/-Fehlbetrag ( Summen Zeile 17 und 31)	-2.000,00	-2.000	-5.800	0	-2.000	-2.000	-2.000
<b>Ein-, Auszahlungen aus Finanzierungstätigkeit</b>								
35.	Saldo aus Finanzierungstätigkeit (Saldo aus Zeile 33 und 34)	0,00	0	0	0	0	0	0
36.	Finanzmittelveränderung (Summe der Zeilen 32 und 35)	-2.000,00	-2.000	-5.800	0	-2.000	-2.000	-2.000





Gemeinde	5	Gemeinde Rätzlingen
Produktbereich	54	Gesundheit und Sport
Produktgruppe	542	Sportförderung
Produkt	54210	Förderung des Sportes
Kostenstelle	542100	Sportförderung

### Teilhaushalt (Muster 8)

#### B. Teilergebnishaushalt

Erträge und Aufwendungen		Rechnungs- ergebnis des Vor-Vor- jahres	Ansatz des Vor- jahres	Ansatz des Haus- halts- jahres	Ansatz des ersten Jahres der mittel- fristigen Ergebnis- und Finanz- planung 2025 EUR	Ansatz des zweiten Jahres der mittel- fristigen Ergebnis- und Finanz- planung 2026 EUR	Ansatz des dritten Jahres der mittel- fristigen Ergebnis- und Finanz- planung 2027 EUR
		2022 EUR	2023 EUR	2024 EUR	2025 EUR	2026 EUR	2027 EUR
1		2	3	4	5	6	7
<b>Ordentliche Erträge</b>		--	--	--	--	--	--
3.	Auflösungserträge aus Sonderposten	723,00	600	600	600	600	600
	31 610 00 Auflös.g.S.oPo	723,00	600	600	600	600	600
	a.Investitionszuwendungen						
<b>12.</b>	<b>= Summe ordentliche Erträge</b>	<b>723,00</b>	<b>600</b>	<b>600</b>	<b>600</b>	<b>600</b>	<b>600</b>
<b>Ordentliche Aufwendungen</b>		--	--	--	--	--	--
16.	Abschreibungen	731,00	700	700	700	700	700
	47 110 10 Abschr.auf	678,00	700	700	700	700	700
	immat.Vermög.G.a.gel.Inv.Zuw.						
	47 117 00 Abschr. a.Betriebs- u.Geschäftsausstattg.	53,00	0	0	0	0	0
18.	Transferaufwendungen	2.000,00	2.000	5.800	2.000	2.000	2.000
	43 180 00 Zusch.lfd.an übrige Bereiche	2.000,00	2.000	5.800	2.000	2.000	2.000
<b>20.</b>	<b>= Summe ordentliche Aufwendungen</b>	<b>2.731,00</b>	<b>2.700</b>	<b>6.500</b>	<b>2.700</b>	<b>2.700</b>	<b>2.700</b>
<b>21.</b>	<b>ordentliches Ergebnis (Summe ordentliche Erträge abzüglich ordentliche Aufwendungen)</b>	<b>-2.008,00</b>	<b>-2.100</b>	<b>-5.900</b>	<b>-2.100</b>	<b>-2.100</b>	<b>-2.100</b>
<b>24.</b>	<b>außerordentliches Ergebnis (außerordentliche Erträge abzüglich außerordentliche Aufwendungen)</b>	<b>0,00</b>	<b>0</b>	<b>0</b>	<b>0</b>	<b>0</b>	<b>0</b>
<b>25.</b>	<b>Jahresergebnis (Saldo aus dem ordentlichen aund dem außerordentlichen Ergebnis) Überschuss (+)/Fehlbetrag (-)</b>	<b>-2.008,00</b>	<b>-2.100</b>	<b>-5.900</b>	<b>-2.100</b>	<b>-2.100</b>	<b>-2.100</b>
<b>28.</b>	<b>Saldo aus internen Leistungsbeziehungen</b>	<b>0,00</b>	<b>0</b>	<b>0</b>	<b>0</b>	<b>0</b>	<b>0</b>
<b>29.</b>	<b>Ergebnis unter Berücksichtigung der internen Leistungsbeziehungen</b>	<b>-2.008,00</b>	<b>-2.100</b>	<b>-5.900</b>	<b>-2.100</b>	<b>-2.100</b>	<b>-2.100</b>

Gemeinde	5	Gemeinde Rätzlingen
Produktbereich	54	Gesundheit und Sport
Produktgruppe	542	Sportförderung
Produkt	54210	Förderung des Sportes
Kostenstelle	542100	Sportförderung



**Teilhaushalt  
(Muster 8)**

**C. Teilfinanzhaushalt**

Einzahlungen und Auszahlungen		Rechnungs- ergebnis des Vor-Vor- jahres	Ansatz des Vor- jahres	Ansatz des Haus- halts- jahres	Verpflichtu- ngsermächt- igungen  2024 EUR	Ansatz des ersten Jahres der mittel- fristigen Ergebnis- und Finanz- planung 2025 EUR	Ansatz des zweiten Jahres der mittel- fristigen Ergebnis- und Finanz- planung 2026 EUR	Ansatz des dritten Jahres der mittel- fristigen Ergebnis- und Finanz- planung 2027 EUR
		2022 EUR	2023 EUR	2024 EUR				
1		2	3	4	5	6	7	8
<b>Einzahlungen aus laufender Verwaltungstätigkeit</b>		--	--	--	--	--	--	--
<b>9.</b>	<b>= Summe der Einzahlungen aus laufender Verwaltungstätigkeit</b>	<b>0,00</b>	<b>0</b>	<b>0</b>	<b>0</b>	<b>0</b>	<b>0</b>	<b>0</b>
<b>Auszahlungen aus laufender Verwaltungstätigkeit</b>		--	--	--	--	--	--	--
14.	Transferauszahlungen	2.000,00	2.000	5.800	0	2.000	2.000	2.000
	73 180 00 Zuschüsse lfd.Zwecke übrige Bereiche	2.000,00	2.000	5.800	0	2.000	2.000	2.000
<b>16.</b>	<b>= Summe der Auszahlungen aus laufender Verwaltungstätigkeit</b>	<b>2.000,00</b>	<b>2.000</b>	<b>5.800</b>	<b>0</b>	<b>2.000</b>	<b>2.000</b>	<b>2.000</b>
<b>17.</b>	<b>Saldo aus laufender Verwaltungstätigkeit (Summe der Einzahlungen abzüglich Summe der Auszahlungen aus Verwaltungstätigkeit)</b>	<b>-2.000,00</b>	<b>-2.000</b>	<b>-5.800</b>	<b>0</b>	<b>-2.000</b>	<b>-2.000</b>	<b>-2.000</b>
<b>Einzahlungen für Investitionstätigkeit</b>		--	--	--	--	--	--	--
<b>23.</b>	<b>= Summe der Einzahlungen für Investitionstätigkeit</b>	<b>0,00</b>	<b>0</b>	<b>0</b>	<b>0</b>	<b>0</b>	<b>0</b>	<b>0</b>
<b>Auszahlungen für Investitionstätigkeit</b>		--	--	--	--	--	--	--
<b>30.</b>	<b>= Summe der Auszahlungen für Investitionstätigkeit</b>	<b>0,00</b>	<b>0</b>	<b>0</b>	<b>0</b>	<b>0</b>	<b>0</b>	<b>0</b>
<b>31.</b>	<b>Saldo aus Investitionstätigkeit (Summe Einzahlungen abzüglich Summe Auszahlungen für Investitionstätigkeit)</b>	<b>0,00</b>	<b>0</b>	<b>0</b>	<b>0</b>	<b>0</b>	<b>0</b>	<b>0</b>
<b>32.</b>	<b>Finanzmittel-Überschuss/-Fehlbetrag ( Summen Zeile 17 und 31)</b>	<b>-2.000,00</b>	<b>-2.000</b>	<b>-5.800</b>	<b>0</b>	<b>-2.000</b>	<b>-2.000</b>	<b>-2.000</b>
<b>Ein-, Auszahlungen aus Finanzierungstätigkeit</b>								
<b>35.</b>	<b>Saldo aus Finanzierungstätigkeit (Saldo aus Zeile 33 und 34)</b>	<b>0,00</b>	<b>0</b>	<b>0</b>	<b>0</b>	<b>0</b>	<b>0</b>	<b>0</b>
<b>36.</b>	<b>Finanzmittelveränderung (Summe der Zeilen 32 und 35)</b>	<b>-2.000,00</b>	<b>-2.000</b>	<b>-5.800</b>	<b>0</b>	<b>-2.000</b>	<b>-2.000</b>	<b>-2.000</b>



**Teilhaushalt  
(Muster 8)**

B. Teilergebnishaushalt

Erträge und Aufwendungen		Rechnungs- ergebnis des Vor-Vor- jahres	Ansatz des Vor- jahres	Ansatz des Haus- halts- jahres	Ansatz des ersten Jahres der mittel- fristigen Ergebnis- und Finanz- planung 2025 EUR	Ansatz des zweiten Jahres der mittel- fristigen Ergebnis- und Finanz- planung 2026 EUR	Ansatz des dritten Jahres der mittel- fristigen Ergebnis- und Finanz- planung 2027 EUR
		2022 EUR	2023 EUR	2024 EUR	2025 EUR	2026 EUR	2027 EUR
1		2	3	4	5	6	7
<b>Ordentliche Erträge</b>		--	--	--	--	--	--
2.	Zuwendungen und allgemeine Umlagen	0,00	57.500	0	0	0	0
3.	Auflösungserträge aus Sonderposten	9.539,48	10.500	9.400	9.400	9.100	6.000
5.	Öffentlich-rechtliche Entgelte	125,00	200	200	200	200	200
6.	Privatrechtliche Entgelte	0,00	100	100	100	100	100
7.	Kostenerstattungen und Kostenumlagen	0,00	14.200	3.200	3.200	3.200	3.200
11.	Sonstige ordentliche Erträge	12.352,00	12.500	13.000	13.000	13.000	13.000
12.	<b>= Summe ordentliche Erträge</b>	<b>22.016,48</b>	<b>95.000</b>	<b>25.900</b>	<b>25.900</b>	<b>25.600</b>	<b>22.500</b>
<b>Ordentliche Aufwendungen</b>		--	--	--	--	--	--
15.	Aufwendungen für Sach- und Dienstleistungen	19.282,15	22.300	22.900	22.900	22.900	22.900
16.	Abschreibungen	16.029,00	16.100	16.100	16.100	15.700	11.300
18.	Transferaufwendungen	3.391,92	3.800	3.800	3.800	3.800	3.800
19.	Sonstige ordentliche Aufwendungen	361,71	78.900	6.700	6.700	6.700	6.700
20.	<b>= Summe ordentliche Aufwendungen</b>	<b>39.064,78</b>	<b>121.100</b>	<b>49.500</b>	<b>49.500</b>	<b>49.100</b>	<b>44.700</b>
21.	<b>ordentliches Ergebnis (Summe ordentliche Erträge abzüglich ordentliche Aufwendungen)</b>	<b>-17.048,30</b>	<b>-26.100</b>	<b>-23.600</b>	<b>-23.600</b>	<b>-23.500</b>	<b>-22.200</b>
24.	<b>außerordentliches Ergebnis</b> (außerordentliche Erträge abzüglich außerordentliche Aufwendungen)	<b>0,00</b>	<b>0</b>	<b>0</b>	<b>0</b>	<b>0</b>	<b>0</b>
25.	<b>Jahresergebnis (Saldo aus dem ordentlichen und dem außerordentlichen Ergebnis) Überschuss (+)/Fehlbetrag (-)</b>	<b>-17.048,30</b>	<b>-26.100</b>	<b>-23.600</b>	<b>-23.600</b>	<b>-23.500</b>	<b>-22.200</b>
28.	<b>Saldo aus internen Leistungsbeziehungen</b>	<b>0,00</b>	<b>0</b>	<b>0</b>	<b>0</b>	<b>0</b>	<b>0</b>
29.	<b>Ergebnis unter Berücksichtigung der internen Leistungsbeziehungen</b>	<b>-17.048,30</b>	<b>-26.100</b>	<b>-23.600</b>	<b>-23.600</b>	<b>-23.500</b>	<b>-22.200</b>



**Teilhaushalt  
(Muster 8)**

**C. Teilfinanzhaushalt**

Einzahlungen und Auszahlungen		Rechnungs- ergebnis des Vor-Vor- jahres	Ansatz des Vor- jahres	Ansatz des Haus- halts- jahres	Verpflichtu ngsermächt igungen	Ansatz des ersten Jahres der mittel- fristigen Ergebnis- und Finanz- planung 2025 EUR	Ansatz des zweiten Jahres der mittel- fristigen Ergebnis- und Finanz- planung 2026 EUR	Ansatz des dritten Jahres der mittel- fristigen Ergebnis- und Finanz- planung 2027 EUR
		2022 EUR	2023 EUR	2024 EUR	2024 EUR	6	7	8
1	2	3	4	5	6	7	8	
<b>Einzahlungen aus laufender Verwaltungstätigkeit</b>		--	--	--	--	--	--	--
2.	Zuwendungen und allgemeine Umlagen	0,00	57.500	0	0	0	0	0
	61 410 00 Zuweisungen lfd. Zwecke Land	0,00	57.500	0	0	0	0	0
4.	öffentlich-rechtliche Entgelte	125,00	200	200	0	200	200	200
	63 110 00 Verwaltungsgebühren	125,00	200	200	0	200	200	200
5.	privatrechtliche Entgelte	0,00	100	100	0	100	100	100
	64 210 00 Einzahlungen aus Verkauf	0,00	100	100	0	100	100	100
6.	Kostenerstattungen und Kostenumlagen	0,00	14.200	3.200	0	3.200	3.200	3.200
	64 810 00 Kostenerstatt.Land	0,00	0	3.200	0	3.200	3.200	3.200
	64 820 00 Kostenerstatt.Gemeinden (GV)	0,00	14.200	0	0	0	0	0
8.	sonstige haushaltswirksame Einzahlungen	13.825,12	12.500	13.000	0	13.000	13.000	13.000
	65 110 00 Konzessionsabgaben	13.825,12	12.500	13.000	0	13.000	13.000	13.000
<b>9.</b>	<b>= Summe der Einzahlungen aus laufender Verwaltungstätigkeit</b>	<b>13.950,12</b>	<b>84.500</b>	<b>16.500</b>	<b>0</b>	<b>16.500</b>	<b>16.500</b>	<b>16.500</b>
<b>Auszahlungen aus laufender Verwaltungstätigkeit</b>		--	--	--	--	--	--	--
12.	Auszahlungen für Sach- und Dienstleistungen und für den Erwerb geringwertiger Vermögensgegenstände	10.422,41	22.300	22.900	0	22.900	22.900	22.900
	72 120 00 Unterhaltung sonst.unbewegl.Vermögen	8.473,88	17.000	17.500	0	17.500	17.500	17.500
	72 220 00 Erwerb geringw.Vermögensgegenst ände	0,00	100	100	0	100	100	100
	72 410 00 Bewirtschaftung Grundstücke,baul.Anlagen	200,63	1.500	1.500	0	1.500	1.500	1.500
	72 710 00 Besondere Verwaltg.- /Betriebsauszahlg.	1.747,90	3.700	3.800	0	3.800	3.800	3.800
14.	Transferauszahlungen	3.391,92	3.800	3.800	0	3.800	3.800	3.800
	73 180 00 Zuschüsse lfd.Zwecke übrige Bereiche	3.391,92	3.800	3.800	0	3.800	3.800	3.800
15.	sonstige haushaltswirksame Auszahlungen	361,71	78.900	6.700	0	6.700	6.700	6.700
	74 310 00 Geschäftsauszahlungen	361,71	78.900	6.700	0	6.700	6.700	6.700
<b>16.</b>	<b>= Summe der Auszahlungen aus laufender Verwaltungstätigkeit</b>	<b>14.176,04</b>	<b>105.000</b>	<b>33.400</b>	<b>0</b>	<b>33.400</b>	<b>33.400</b>	<b>33.400</b>
17.	<b>Saldo aus laufender Verwaltungstätigkeit (Summe der Einzahlungen abzüglich Summe der Auszahlungen aus Verwaltungstätigkeit)</b>	<b>-225,92</b>	<b>-20.500</b>	<b>-16.900</b>	<b>0</b>	<b>-16.900</b>	<b>-16.900</b>	<b>-16.900</b>
<b>Einzahlungen für Investitionstätigkeit</b>		--	--	--	--	--	--	--
18.	Zuwendungen für Investitionstätigkeit	1.738,48	0	5.000	0	0	0	0



**Teilhaushalt  
(Muster 8)**

**C. Teilfinanzhaushalt**

Einzahlungen und Auszahlungen		Rechnungs- ergebnis des Vor-Vor- jahres	Ansatz des Vor- jahres	Ansatz des Haus- halts- jahres	Verpflichtu- ngsermächt- igungen  2024 EUR	Ansatz des ersten Jahres der mittel- fristigen Ergebnis- und Finanz- planung 2025 EUR	Ansatz des zweiten Jahres der mittel- fristigen Ergebnis- und Finanz- planung 2026 EUR	Ansatz des dritten Jahres der mittel- fristigen Ergebnis- und Finanz- planung 2027 EUR
		2022 EUR	2023 EUR	2024 EUR				
1	2	3	4	5	6	7	8	
68 110 00 Investitionszuweisungen Land	0,00	0	5.000	0	0	0	0	
68 170 00 Invest.zuschüsse private Unternehmen	1.738,48	0	0	0	0	0	0	
<b>23. = Summe der Einzahlungen für Investitionstätigkeit</b>	<b>1.738,48</b>	<b>0</b>	<b>5.000</b>	<b>0</b>	<b>0</b>	<b>0</b>	<b>0</b>	
<b>Auszahlungen für Investitionstätigkeit</b>	--	--	--	--	--	--	--	
25. Baumaßnahmen	168,00	0	180.000	0	0	0	0	
78 720 00 Auszahlungen für Tiefbaumaßnahmen	168,00	0	180.000	0	0	0	0	
26. Erwerb von beweglichem Sachvermögen	0,00	0	8.200	0	0	0	0	
78 311 00 Ausz.f.Erw.beweg.VG ü.1000 EUR u.Sachges	0,00	0	8.200	0	0	0	0	
<b>30. = Summe der Auszahlungen für Investitionstätigkeit</b>	<b>168,00</b>	<b>0</b>	<b>188.200</b>	<b>0</b>	<b>0</b>	<b>0</b>	<b>0</b>	
<b>31. Saldo aus Investitionstätigkeit (Summe Einzahlungen abzüglich Summe Auszahlungen für Investitionstätigkeit)</b>	<b>1.570,48</b>	<b>0</b>	<b>-183.200</b>	<b>0</b>	<b>0</b>	<b>0</b>	<b>0</b>	
<b>32. Finanzmittel-Überschuss/-Fehlbetrag ( Summen Zeile 17 und 31)</b>	<b>1.344,56</b>	<b>-20.500</b>	<b>-200.100</b>	<b>0</b>	<b>-16.900</b>	<b>-16.900</b>	<b>-16.900</b>	
<b>Ein-, Auszahlungen aus Finanzierungstätigkeit</b>								
<b>35. Saldo aus Finanzierungstätigkeit (Saldo aus Zeile 33 und 34)</b>	<b>0,00</b>	<b>0</b>	<b>0</b>	<b>0</b>	<b>0</b>	<b>0</b>	<b>0</b>	
<b>36. Finanzmittelveränderung (Summe der Zeilen 32 und 35)</b>	<b>1.344,56</b>	<b>-20.500</b>	<b>-200.100</b>	<b>0</b>	<b>-16.900</b>	<b>-16.900</b>	<b>-16.900</b>	



**Teilfinanzhaushalt Teil D**

Investitionsmaßnahmen oberhalb der festgelegten Wertgrenzen		Gesamt- investi- tions- summe	Ansatz	Bisher bereit- gestellt	Verpflich- tungser- mächtig- ungen 2024	VE fällig	VE fällig	VE fällig
		EUR	2024 EUR	EUR	2024 EUR	2025 EUR	2026 EUR	2027 EUR
1		2	3	4	5	6	7	8
<b>Maßnahme:Grunderwerb Baugebiet Langlach</b>								
<b>Einzahlungen für Investitionstätigkeit:</b>								
6.	= Summe der Einzahlungen für Investitionstätigkeit	0	0	0	0	0	0	0
<b>Auszahlungen für Investitionstätigkeit:</b>								
7.	Erwerb von Grundstücken und Gebäuden	65.000	0	65.000	0	0	0	0
13.	= Summe der Auszahlungen für Investitionstätigkeit	65.000	0	65.000	0	0	0	0
14.	= Saldo aus Investitonstätigkeit (Summe Einzahlungen abzüglich Summe Auszahlungen für Investitionstätigkeit)	-65.000	0	-65.000	0	0	0	0
<b>Maßnahme:Erneuerung der Nebenanlagen an der B493</b>								
<b>Einzahlungen für Investitionstätigkeit:</b>								
6.	= Summe der Einzahlungen für Investitionstätigkeit	0	0	0	0	0	0	0
<b>Auszahlungen für Investitionstätigkeit:</b>								
8.	Baumaßnahmen	115.000	115.000	0	0	0	0	0
13.	= Summe der Auszahlungen für Investitionstätigkeit	115.000	115.000	0	0	0	0	0
14.	= Saldo aus Investitonstätigkeit (Summe Einzahlungen abzüglich Summe Auszahlungen für Investitionstätigkeit)	-115.000	-115.000	0	0	0	0	0
<b>Maßnahme:Erneuerung Dichter-Schulze.Straße</b>								
<b>Einzahlungen für Investitionstätigkeit:</b>								
6.	= Summe der Einzahlungen für Investitionstätigkeit	0	0	0	0	0	0	0
<b>Auszahlungen für Investitionstätigkeit:</b>								
8.	Baumaßnahmen	65.000	65.000	0	0	0	0	0
13.	= Summe der Auszahlungen für Investitionstätigkeit	65.000	65.000	0	0	0	0	0
14.	= Saldo aus Investitonstätigkeit (Summe Einzahlungen abzüglich Summe Auszahlungen für Investitionstätigkeit)	-65.000	-65.000	0	0	0	0	0



Gemeinde 5  
 Produktbereich 55

Gemeinde Rätzlingen  
 Gestaltung der Umwelt

**Teilfinanzhaushalt Teil D**

Investitionsmaßnahmen unterhalb der festgelegten Wertgrenzen		Gesamt- investi- tions- summe	Ansatz	Bisher bereit- gestellt	Verpflich- tungser- mächtig- ungen 2024	VE fällig	VE fällig	VE fällig
		EUR	2024 EUR	EUR	2024 EUR	2025 EUR	2026 EUR	2027 EUR
1		2	3	4	5	6	7	8
1.	Summe der Einzahlungen für Investitionstätigkeit	5.000	5.000	0	0	0	0	0
2.	Summe der Auszahlungen für Investitionstätigkeit	8.200	8.200	0	0	0	0	0
3.	<b>Saldo aus Investitionstätigkeit</b> (Summe Einzahlungen abzüglich Summe Auszahlungen für Investitionstätigkeit)	<b>-3.200</b>	<b>-3.200</b>	<b>0</b>	<b>0</b>	<b>0</b>	<b>0</b>	<b>0</b>

Gemeinde	5	Gemeinde Rätzlingen
Produktbereich	55	Gestaltung der Umwelt
Produktgruppe	551	Räumliche Planung und Entwicklung
Produkt	55110	Räuml. Planungs-u. Entwicklungsmaßnahmen



### Produktbeschreibung

Produktbereich: 51 Räumliche Planung und Entwicklung

Produktgruppe: 511 Räumliche Planungs- u. Entwicklungsmaßnahmen

Produkt: 5110 Räumliche Planungs- u. Entwicklungsmaßnahmen

### Verantwortliche Organisationseinheit

Gemeinde Rätzlingen

### Auftragsgrundlage

Aufstellen, Ändern und Aufheben von Bauleitplänen und sonstigen Satzungen. Beteiligungen in der Landes- und regionalen Raumordnungsplanung sowie Gewährleistung einer geordneten städtebaulichen Entwicklung

### Zugeordnete Kostenstellen

551100 Planung und Entwicklung, Erschließung

### Rechtsbindungsgrad

Muss X Soll O Kann O

### Verantwortliche Person/en

Gemeindedirektor

### Zielgruppe

EinwohnerInnen, Grundstückseigentümer, Investoren

### Auftragsgrundlage

BauGB, NBauO, B-Pläne und sonstige eigene Satzungen, Beschlüsse des Rates, BauNVO, BNatSchG, RROP, NROP

### Pflichtaufgaben

Ja

### Freiwillige Aufgaben

Nein





Gemeinde	5	Gemeinde Rätzlingen
Produktbereich	55	Gestaltung der Umwelt
Produktgruppe	551	Räumliche Planung und Entwicklung
Produkt	55110	Räuml. Planungs- u. Entwicklungsmaßnahmen

**Teilhaushalt  
(Muster 8)**

B. Teilergebnishaushalt

Erträge und Aufwendungen	Rechnungs- ergebnis des Vor-Vor- jahres	Ansatz des Vor- jahres	Ansatz des Haus- halts- jahres	Ansatz des ersten Jahres der mittel- fristigen Ergebnis- und Finanz- planung 2025 EUR	Ansatz des zweiten Jahres der mittel- fristigen Ergebnis- und Finanz- planung 2026 EUR	Ansatz des dritten Jahres der mittel- fristigen Ergebnis- und Finanz- planung 2027 EUR
	2022 EUR	2023 EUR	2024 EUR	2025 EUR	2026 EUR	2027 EUR
1	2	3	4	5	6	7
<b>Ordentliche Erträge</b>	--	--	--	--	--	--
2. Zuwendungen und allgemeine Umlagen	0,00	57.500	0	0	0	0
5. Öffentlich-rechtliche Entgelte	125,00	200	200	200	200	200
7. Kostenerstattungen und Kostenumlagen	0,00	14.200	3.200	3.200	3.200	3.200
<b>12. = Summe ordentliche Erträge</b>	<b>125,00</b>	<b>71.900</b>	<b>3.400</b>	<b>3.400</b>	<b>3.400</b>	<b>3.400</b>
<b>Ordentliche Aufwendungen</b>	--	--	--	--	--	--
19. Sonstige ordentliche Aufwendungen	0,00	78.700	6.500	6.500	6.500	6.500
<b>20. = Summe ordentliche Aufwendungen</b>	<b>0,00</b>	<b>78.700</b>	<b>6.500</b>	<b>6.500</b>	<b>6.500</b>	<b>6.500</b>
<b>21. ordentliches Ergebnis (Summe ordentliche Erträge abzüglich ordentliche Aufwendungen)</b>	<b>125,00</b>	<b>-6.800</b>	<b>-3.100</b>	<b>-3.100</b>	<b>-3.100</b>	<b>-3.100</b>
<b>24. außerordentliches Ergebnis (außerordentliche Erträge abzüglich außerordentliche Aufwendungen)</b>	<b>0,00</b>	<b>0</b>	<b>0</b>	<b>0</b>	<b>0</b>	<b>0</b>
<b>25. Jahresergebnis (Saldo aus dem ordentlichen aund dem außerordentlichen Ergebnis) Überschuss (+)/Fehlbetrag (-)</b>	<b>125,00</b>	<b>-6.800</b>	<b>-3.100</b>	<b>-3.100</b>	<b>-3.100</b>	<b>-3.100</b>
<b>28. Saldo aus internen Leistungsbeziehungen</b>	<b>0,00</b>	<b>0</b>	<b>0</b>	<b>0</b>	<b>0</b>	<b>0</b>
<b>29. Ergebnis unter Berücksichtigung der internen Leistungsbeziehungen</b>	<b>125,00</b>	<b>-6.800</b>	<b>-3.100</b>	<b>-3.100</b>	<b>-3.100</b>	<b>-3.100</b>



**Teilhaushalt  
(Muster 8)**

**C. Teilfinanzhaushalt**

Einzahlungen und Auszahlungen		Rechnungs- ergebnis des Vor-Vor- jahres	Ansatz des Vor- jahres	Ansatz des Haus- halts- jahres	Verpflichtu- ngsermächt- igungen  2024 EUR	Ansatz des ersten Jahres der mittel- fristigen Ergebnis- und Finanz- planung 2025 EUR	Ansatz des zweiten Jahres der mittel- fristigen Ergebnis- und Finanz- planung 2026 EUR	Ansatz des dritten Jahres der mittel- fristigen Ergebnis- und Finanz- planung 2027 EUR
		2022 EUR	2023 EUR	2024 EUR				
1	2	3	4	5	6	7	8	
<b>Einzahlungen aus laufender Verwaltungstätigkeit</b>		--	--	--	--	--	--	--
2.	Zuwendungen und allgemeine Umlagen	0,00	57.500	0	0	0	0	0
4.	öffentlich-rechtliche Entgelte	125,00	200	200	0	200	200	200
6.	Kostenerstattungen und Kostenumlagen	0,00	14.200	3.200	0	3.200	3.200	3.200
<b>9.</b>	<b>= Summe der Einzahlungen aus laufender Verwaltungstätigkeit</b>	<b>125,00</b>	<b>71.900</b>	<b>3.400</b>	<b>0</b>	<b>3.400</b>	<b>3.400</b>	<b>3.400</b>
<b>Auszahlungen aus laufender Verwaltungstätigkeit</b>		--	--	--	--	--	--	--
15.	sonstige haushaltwirksame Auszahlungen	0,00	78.700	6.500	0	6.500	6.500	6.500
<b>16.</b>	<b>= Summe der Auszahlungen aus laufender Verwaltungstätigkeit</b>	<b>0,00</b>	<b>78.700</b>	<b>6.500</b>	<b>0</b>	<b>6.500</b>	<b>6.500</b>	<b>6.500</b>
<b>17.</b>	<b>Saldo aus laufender Verwaltungstätigkeit (Summe der Einzahlungen abzüglich Summe der Auszahlungen aus Verwaltungstätigkeit)</b>	<b>125,00</b>	<b>-6.800</b>	<b>-3.100</b>	<b>0</b>	<b>-3.100</b>	<b>-3.100</b>	<b>-3.100</b>
<b>Einzahlungen für Investitionstätigkeit</b>		--	--	--	--	--	--	--
18.	Zuwendungen für Investitionstätigkeit	0,00	0	5.000	0	0	0	0
<b>23.</b>	<b>= Summe der Einzahlungen für Investitionstätigkeit</b>	<b>0,00</b>	<b>0</b>	<b>5.000</b>	<b>0</b>	<b>0</b>	<b>0</b>	<b>0</b>
<b>Auszahlungen für Investitionstätigkeit</b>		--	--	--	--	--	--	--
26.	Erwerb von beweglichem Sachvermögen	0,00	0	8.200	0	0	0	0
<b>30.</b>	<b>= Summe der Auszahlungen für Investitionstätigkeit</b>	<b>0,00</b>	<b>0</b>	<b>8.200</b>	<b>0</b>	<b>0</b>	<b>0</b>	<b>0</b>
<b>31.</b>	<b>Saldo aus Investitionstätigkeit (Summe Einzahlungen abzüglich Summe Auszahlungen für Investitionstätigkeit)</b>	<b>0,00</b>	<b>0</b>	<b>-3.200</b>	<b>0</b>	<b>0</b>	<b>0</b>	<b>0</b>
<b>32.</b>	<b>Finanzmittel-Überschuss/-Fehlbetrag ( Summen Zeile 17 und 31)</b>	<b>125,00</b>	<b>-6.800</b>	<b>-6.300</b>	<b>0</b>	<b>-3.100</b>	<b>-3.100</b>	<b>-3.100</b>
<b>Ein-, Auszahlungen aus Finanzierungstätigkeit</b>								
<b>35.</b>	<b>Saldo aus Finanzierungstätigkeit (Saldo aus Zeile 33 und 34)</b>	<b>0,00</b>	<b>0</b>	<b>0</b>	<b>0</b>	<b>0</b>	<b>0</b>	<b>0</b>
<b>36.</b>	<b>Finanzmittelveränderung (Summe der Zeilen 32 und 35)</b>	<b>125,00</b>	<b>-6.800</b>	<b>-6.300</b>	<b>0</b>	<b>-3.100</b>	<b>-3.100</b>	<b>-3.100</b>



Gemeinde	5	Gemeinde Rätzlingen
Produktbereich	55	Gestaltung der Umwelt
Produktgruppe	551	Räumliche Planung und Entwicklung
Produkt	55110	Räuml. Planungs-u. Entwicklungsmaßnahmen

#### Teilfinanzhaushalt Teil D

Investitionsmaßnahmen unterhalb der festgelegten Wertgrenzen		Gesamt- investi- tions- summe	Ansatz	Bisher bereit- gestellt	Verpflich- tungser- mächtig- ungen 2024	VE fällig	VE fällig	VE fällig
		EUR	2024 EUR	EUR	2024 EUR	2025 EUR	2026 EUR	2027 EUR
1		2	3	4	5	6	7	8
1.	Summe der Einzahlungen für Investitionstätigkeit	5.000	5.000	0	0	0	0	0
2.	Summe der Auszahlungen für Investitionstätigkeit	8.200	8.200	0	0	0	0	0
3.	<b>Saldo aus Investitionstätigkeit</b> (Summe Einzahlungen abzüglich Summe Auszahlungen für Investitionstätigkeit)	<b>-3.200</b>	<b>-3.200</b>	<b>0</b>	<b>0</b>	<b>0</b>	<b>0</b>	<b>0</b>

Gemeinde 5 Gemeinde Rätzlingen  
 Produktbereich 55 Gestaltung der Umwelt  
 Produktgruppe 551 Räumliche Planung und Entwicklung  
 Produkt 55110 Räuml. Planungs-u. Entwicklungsmaßnahmen  
 Kostenstelle 551100 Planung und Entwicklung



**Teilhaushalt  
(Muster 8)**

B. Teilergebnishaushalt

Erträge und Aufwendungen		Rechnungs- ergebnis des Vor-Vor- jahres	Ansatz des Vor- jahres	Ansatz des Haus- halts- jahres	Ansatz des ersten Jahres der mittel- fristigen Ergebnis- und Finanz- planung 2025	Ansatz des zweiten Jahres der mittel- fristigen Ergebnis- und Finanz- planung 2026	Ansatz des dritten Jahres der mittel- fristigen Ergebnis- und Finanz- planung 2027
		2022 EUR	2023 EUR	2024 EUR	2025 EUR	2026 EUR	2027 EUR
1		2	3	4	5	6	7
<b>Ordentliche Erträge</b>		--	--	--	--	--	--
2.	Zuwendungen und allgemeine Umlagen	0,00	57.500	0	0	0	0
	31 410 00 Zuweisungen lfd. vom Land	0,00	57.500	0	0	0	0
5.	Öffentlich-rechtliche Entgelte	125,00	200	200	200	200	200
	33 110 00 Verwaltungsgebühren	125,00	200	200	200	200	200
7.	Kostenerstattungen und Kostenumlagen	0,00	14.200	3.200	3.200	3.200	3.200
	34 810 00 Kostenerstatt. v. Land	0,00	0	3.200	3.200	3.200	3.200
	34 820 00 Kostenerstatt. v. Gemeinden (GV)	0,00	14.200	0	0	0	0
<b>12.</b>	<b>= Summe ordentliche Erträge</b>	<b>125,00</b>	<b>71.900</b>	<b>3.400</b>	<b>3.400</b>	<b>3.400</b>	<b>3.400</b>
<b>Ordentliche Aufwendungen</b>		--	--	--	--	--	--
19.	Sonstige ordentliche Aufwendungen	0,00	78.700	6.500	6.500	6.500	6.500
	44 310 00 Geschäftsaufwendungen	0,00	78.700	6.500	6.500	6.500	6.500
<b>20.</b>	<b>= Summe ordentliche Aufwendungen</b>	<b>0,00</b>	<b>78.700</b>	<b>6.500</b>	<b>6.500</b>	<b>6.500</b>	<b>6.500</b>
<b>21.</b>	<b>ordentliches Ergebnis (Summe ordentliche Erträge abzüglich ordentliche Aufwendungen)</b>	<b>125,00</b>	<b>-6.800</b>	<b>-3.100</b>	<b>-3.100</b>	<b>-3.100</b>	<b>-3.100</b>
<b>24.</b>	<b>außerordentliches Ergebnis (außerordentliche Erträge abzüglich außerordentliche Aufwendungen)</b>	<b>0,00</b>	<b>0</b>	<b>0</b>	<b>0</b>	<b>0</b>	<b>0</b>
<b>25.</b>	<b>Jahresergebnis (Saldo aus dem ordentlichen aund dem außerordentlichen Ergebnis) Überschuss (+)/Fehlbetrag (-)</b>	<b>125,00</b>	<b>-6.800</b>	<b>-3.100</b>	<b>-3.100</b>	<b>-3.100</b>	<b>-3.100</b>
<b>28.</b>	<b>Saldo aus internen Leistungsbeziehungen</b>	<b>0,00</b>	<b>0</b>	<b>0</b>	<b>0</b>	<b>0</b>	<b>0</b>
<b>29.</b>	<b>Ergebnis unter Berücksichtigung der internen Leistungsbeziehungen</b>	<b>125,00</b>	<b>-6.800</b>	<b>-3.100</b>	<b>-3.100</b>	<b>-3.100</b>	<b>-3.100</b>



Gemeinde	5	Gemeinde Rätzlingen
Produktbereich	55	Gestaltung der Umwelt
Produktgruppe	551	Räumliche Planung und Entwicklung
Produkt	55110	Räuml. Planungs- u. Entwicklungsmaßnahmen
Kostenstelle	551100	Planung und Entwicklung

**Teilhaushalt  
(Muster 8)**

**C. Teilfinanzhaushalt**

Einzahlungen und Auszahlungen	Rechnungs- ergebnis des Vor-Vor- jahres	Ansatz des Vor- jahres	Ansatz des Haus- halts- jahres	Verpflichtu- ngsermächt- igungen	Ansatz des ersten Jahres der mittel- fristigen Ergebnis- und Finanz- planung 2025 EUR	Ansatz des zweiten Jahres der mittel- fristigen Ergebnis- und Finanz- planung 2026 EUR	Ansatz des dritten Jahres der mittel- fristigen Ergebnis- und Finanz- planung 2027 EUR
	2022 EUR	2023 EUR	2024 EUR	2024 EUR	2025 EUR	2026 EUR	2027 EUR
1	2	3	4	5	6	7	8
<b>Einzahlungen aus laufender Verwaltungstätigkeit</b>	--	--	--	--	--	--	--
2. Zuwendungen und allgemeine Umlagen	0,00	57.500	0	0	0	0	0
61 410 00 Zuweisungen lfd. Zwecke Land	0,00	57.500	0	0	0	0	0
4. öffentlich-rechtliche Entgelte	125,00	200	200	0	200	200	200
63 110 00 Verwaltungsgebühren	125,00	200	200	0	200	200	200
6. Kostenerstattungen und Kostenumlagen	0,00	14.200	3.200	0	3.200	3.200	3.200
64 810 00 Kostenerstatt.Land	0,00	0	3.200	0	3.200	3.200	3.200
64 820 00 Kostenerstatt.Gemeinden (GV)	0,00	14.200	0	0	0	0	0
<b>9. = Summe der Einzahlungen aus laufender Verwaltungstätigkeit</b>	<b>125,00</b>	<b>71.900</b>	<b>3.400</b>	<b>0</b>	<b>3.400</b>	<b>3.400</b>	<b>3.400</b>
<b>Auszahlungen aus laufender Verwaltungstätigkeit</b>	--	--	--	--	--	--	--
15. sonstige haushaltwirksame Auszahlungen	0,00	78.700	6.500	0	6.500	6.500	6.500
74 310 00 Geschäftsauszahlungen	0,00	78.700	6.500	0	6.500	6.500	6.500
<b>16. = Summe der Auszahlungen aus laufender Verwaltungstätigkeit</b>	<b>0,00</b>	<b>78.700</b>	<b>6.500</b>	<b>0</b>	<b>6.500</b>	<b>6.500</b>	<b>6.500</b>
<b>17. Saldo aus laufender Verwaltungstätigkeit (Summe der Einzahlungen abzüglich Summe der Auszahlungen aus Verwaltungstätigkeit)</b>	<b>125,00</b>	<b>-6.800</b>	<b>-3.100</b>	<b>0</b>	<b>-3.100</b>	<b>-3.100</b>	<b>-3.100</b>
<b>Einzahlungen für Investitionstätigkeit</b>	--	--	--	--	--	--	--
18. Zuwendungen für Investitionstätigkeit	0,00	0	5.000	0	0	0	0
68 110 00 Investitionszuweisungen Land	0,00	0	5.000	0	0	0	0
<b>23. = Summe der Einzahlungen für Investitionstätigkeit</b>	<b>0,00</b>	<b>0</b>	<b>5.000</b>	<b>0</b>	<b>0</b>	<b>0</b>	<b>0</b>
<b>Auszahlungen für Investitionstätigkeit</b>	--	--	--	--	--	--	--
26. Erwerb von beweglichem Sachvermögen	0,00	0	8.200	0	0	0	0
78 311 00 Ausz.f.Erw.beweg.VG ü.1000 EUR u.Sachges	0,00	0	8.200	0	0	0	0
<b>30. = Summe der Auszahlungen für Investitionstätigkeit</b>	<b>0,00</b>	<b>0</b>	<b>8.200</b>	<b>0</b>	<b>0</b>	<b>0</b>	<b>0</b>
<b>31. Saldo aus Investitionstätigkeit (Summe Einzahlungen abzüglich Summe Auszahlungen für Investitionstätigkeit)</b>	<b>0,00</b>	<b>0</b>	<b>-3.200</b>	<b>0</b>	<b>0</b>	<b>0</b>	<b>0</b>
<b>32. Finanzmittel-Überschuss/-Fehlbetrag (</b> <b>Summen Zeile 17 und 31)</b>	<b>125,00</b>	<b>-6.800</b>	<b>-6.300</b>	<b>0</b>	<b>-3.100</b>	<b>-3.100</b>	<b>-3.100</b>
<b>Ein-, Auszahlungen aus Finanzierungstätigkeit</b>							
<b>35. Saldo aus Finanzierungstätigkeit (Saldo aus Zeile 33 und 34)</b>	<b>0,00</b>	<b>0</b>	<b>0</b>	<b>0</b>	<b>0</b>	<b>0</b>	<b>0</b>
<b>36. Finanzmittelveränderung (Summe der Zeilen 32 und 35)</b>	<b>125,00</b>	<b>-6.800</b>	<b>-6.300</b>	<b>0</b>	<b>-3.100</b>	<b>-3.100</b>	<b>-3.100</b>

Gemeinde	5	Gemeinde Rätzlingen
Produktbereich	55	Gestaltung der Umwelt
Produktgruppe	551	Räumliche Planung und Entwicklung
Produkt	55110	Räuml. Planungs-u. Entwicklungsmaßnahmen
Kostenstelle	551100	Planung und Entwicklung



### Teilfinanzhaushalt Teil D

Investitionsmaßnahmen unterhalb der festgelegten Wertgrenzen		Gesamt- investi- tions- summe	Ansatz	Bisher bereit- gestellt	Verpflich- tungser- mächtig- ungen 2024	VE fällig	VE fällig	VE fällig
		EUR	2024 EUR	EUR	2024 EUR	2025 EUR	2026 EUR	2027 EUR
1		2	3	4	5	6	7	8
1.	Summe der Einzahlungen für Investitionstätigkeit	5.000	5.000	0	0	0	0	0
2.	Summe der Auszahlungen für Investitionstätigkeit	8.200	8.200	0	0	0	0	0
3.	<b>Saldo aus Investitionstätigkeit</b> (Summe Einzahlungen abzüglich Summe Auszahlungen für Investitionstätigkeit)	<b>-3.200</b>	<b>-3.200</b>	<b>0</b>	<b>0</b>	<b>0</b>	<b>0</b>	<b>0</b>



Gemeinde	5	Gemeinde Rätzlingen
Produktbereich	55	Gestaltung der Umwelt
Produktgruppe	553	Konzessionsabgabe
Produkt	55310	Konzessionsabgabe

#### Produktbeschreibung

Produktbereich: 53 Ver- und Entsorgung

Produktgruppe: 531 Konzessionsabgabe

Produkt: 5310 Konzessionsabgabe

#### Verantwortliche Organisationseinheit

Gemeinde Rätzlingen

#### Zielgruppe

Verwaltung

#### Zugeordnete Kostenstellen

553100 Konzessionsabgabe

#### Rechtsbindungsgrad

Muss X Soll O Kann O

#### Verantwortliche Person/en

Bürgermeister

#### Kurzbeschreibung

Konzession

#### Auftragsgrundlage

Konzessionsverträge

#### Pflichtaufgaben

Ja

#### Freiwillige Aufgaben

Nein

Gemeinde 5 Gemeinde Rätzlingen  
 Produktbereich 55 Gestaltung der Umwelt  
 Produktgruppe 553 Konzessionsabgabe  
 Produkt 55310 Konzessionsabgabe



**Teilhaushalt  
(Muster 8)**

B. Teilergebnishaushalt

Erträge und Aufwendungen		Rechnungs- ergebnis des Vor-Vor- jahres	Ansatz des Vor- jahres	Ansatz des Haus- halts- jahres	Ansatz des ersten Jahres der mittel- fristigen Ergebnis- und Finanz- planung 2025	Ansatz des zweiten Jahres der mittel- fristigen Ergebnis- und Finanz- planung 2026	Ansatz des dritten Jahres der mittel- fristigen Ergebnis- und Finanz- planung 2027
		2022 EUR	2023 EUR	2024 EUR	2025 EUR	2026 EUR	2027 EUR
1		2	3	4	5	6	7
<b>Ordentliche Erträge</b>		--	--	--	--	--	--
11.	Sonstige ordentliche Erträge	12.352,00	12.500	13.000	13.000	13.000	13.000
12.	<b>= Summe ordentliche Erträge</b>	<b>12.352,00</b>	<b>12.500</b>	<b>13.000</b>	<b>13.000</b>	<b>13.000</b>	<b>13.000</b>
<b>Ordentliche Aufwendungen</b>		--	--	--	--	--	--
20.	<b>= Summe ordentliche Aufwendungen</b>	<b>0,00</b>	<b>0</b>	<b>0</b>	<b>0</b>	<b>0</b>	<b>0</b>
21.	<b>ordentliches Ergebnis (Summe ordentliche Erträge abzüglich ordentliche Aufwendungen)</b>	<b>12.352,00</b>	<b>12.500</b>	<b>13.000</b>	<b>13.000</b>	<b>13.000</b>	<b>13.000</b>
24.	<b>außerordentliches Ergebnis (außerordentliche Erträge abzüglich außerordentliche Aufwendungen)</b>	<b>0,00</b>	<b>0</b>	<b>0</b>	<b>0</b>	<b>0</b>	<b>0</b>
25.	<b>Jahresergebnis (Saldo aus dem ordentlichen and dem außerordentlichen Ergebnis) Überschuss (+)/Fehlbetrag (-)</b>	<b>12.352,00</b>	<b>12.500</b>	<b>13.000</b>	<b>13.000</b>	<b>13.000</b>	<b>13.000</b>
28.	<b>Saldo aus internen Leistungsbeziehungen</b>	<b>0,00</b>	<b>0</b>	<b>0</b>	<b>0</b>	<b>0</b>	<b>0</b>
29.	<b>Ergebnis unter Berücksichtigung der internen Leistungsbeziehungen</b>	<b>12.352,00</b>	<b>12.500</b>	<b>13.000</b>	<b>13.000</b>	<b>13.000</b>	<b>13.000</b>





Gemeinde	5	Gemeinde Rätzlingen
Produktbereich	55	Gestaltung der Umwelt
Produktgruppe	553	Konzessionsabgabe
Produkt	55310	Konzessionsabgabe

**Teilhaushalt  
(Muster 8)**

**C. Teilfinanzhaushalt**

Einzahlungen und Auszahlungen	Rechnungs- ergebnis des Vor-Vor- jahres	Ansatz des Vor- jahres	Ansatz des Haus- halts- jahres	Verpflichtu- ngs ermäch- tigungen	Ansatz des ersten Jahres der mittel- fristigen Ergebnis- und Finanz- planung 2025 EUR	Ansatz des zweiten Jahres der mittel- fristigen Ergebnis- und Finanz- planung 2026 EUR	Ansatz des dritten Jahres der mittel- fristigen Ergebnis- und Finanz- planung 2027 EUR
	2022 EUR	2023 EUR	2024 EUR	2024 EUR	2025 EUR	2026 EUR	2027 EUR
1	2	3	4	5	6	7	8
<b>Einzahlungen aus laufender Verwaltungstätigkeit</b>	--	--	--	--	--	--	--
8. sonstige haushaltswirksame Einzahlungen	13.825,12	12.500	13.000	0	13.000	13.000	13.000
<b>9. = Summe der Einzahlungen aus laufender Verwaltungstätigkeit</b>	<b>13.825,12</b>	<b>12.500</b>	<b>13.000</b>	<b>0</b>	<b>13.000</b>	<b>13.000</b>	<b>13.000</b>
<b>Auszahlungen aus laufender Verwaltungstätigkeit</b>	--	--	--	--	--	--	--
16. = Summe der Auszahlungen aus laufender Verwaltungstätigkeit	0,00	0	0	0	0	0	0
17. Saldo aus laufender Verwaltungstätigkeit (Summe der Einzahlungen abzüglich Summe der Auszahlungen aus Verwaltungstätigkeit)	13.825,12	12.500	13.000	0	13.000	13.000	13.000
<b>Einzahlungen für Investitionstätigkeit</b>	--	--	--	--	--	--	--
23. = Summe der Einzahlungen für Investitionstätigkeit	0,00	0	0	0	0	0	0
<b>Auszahlungen für Investitionstätigkeit</b>	--	--	--	--	--	--	--
30. = Summe der Auszahlungen für Investitionstätigkeit	0,00	0	0	0	0	0	0
31. Saldo aus Investitionstätigkeit (Summe Einzahlungen abzüglich Summe Auszahlungen für Investitionstätigkeit)	0,00	0	0	0	0	0	0
32. Finanzmittel-Überschuss/-Fehlbetrag ( Summen Zeile 17 und 31)	13.825,12	12.500	13.000	0	13.000	13.000	13.000
<b>Ein-, Auszahlungen aus Finanzierungstätigkeit</b>							
35. Saldo aus Finanzierungstätigkeit (Saldo aus Zeile 33 und 34)	0,00	0	0	0	0	0	0
36. Finanzmittelveränderung (Summe der Zeilen 32 und 35)	13.825,12	12.500	13.000	0	13.000	13.000	13.000

Gemeinde	5	Gemeinde Rätzlingen
Produktbereich	55	Gestaltung der Umwelt
Produktgruppe	553	Konzessionsabgabe
Produkt	55310	Konzessionsabgabe
Kostenstelle	553100	Konzessionsabgabe



**Teilhaushalt  
(Muster 8)**

B. Teilergebnishaushalt

Erträge und Aufwendungen		Rechnungs- ergebnis des Vor-Vor- jahres	Ansatz des Vor- jahres	Ansatz des Haus- halts- jahres	Ansatz des ersten Jahres der mittel- fristigen Ergebnis- und Finanz- planung 2025	Ansatz des zweiten Jahres der mittel- fristigen Ergebnis- und Finanz- planung 2026	Ansatz des dritten Jahres der mittel- fristigen Ergebnis- und Finanz- planung 2027
		2022 EUR	2023 EUR	2024 EUR	2025 EUR	2026 EUR	2027 EUR
1		2	3	4	5	6	7
<b>Ordentliche Erträge</b>		--	--	--	--	--	--
11.	Sonstige ordentliche Erträge	12.352,00	12.500	13.000	13.000	13.000	13.000
	35 110 00 Konzessionsabgaben	12.352,00	12.500	13.000	13.000	13.000	13.000
12.	<b>= Summe ordentliche Erträge</b>	<b>12.352,00</b>	<b>12.500</b>	<b>13.000</b>	<b>13.000</b>	<b>13.000</b>	<b>13.000</b>
<b>Ordentliche Aufwendungen</b>		--	--	--	--	--	--
20.	<b>= Summe ordentliche Aufwendungen</b>	<b>0,00</b>	<b>0</b>	<b>0</b>	<b>0</b>	<b>0</b>	<b>0</b>
21.	<b>ordentliches Ergebnis (Summe ordentliche Erträge abzüglich ordentliche Aufwendungen)</b>	<b>12.352,00</b>	<b>12.500</b>	<b>13.000</b>	<b>13.000</b>	<b>13.000</b>	<b>13.000</b>
24.	<b>außerordentliches Ergebnis</b> (außerordentliche Erträge abzüglich außerordentliche Aufwendungen)	<b>0,00</b>	<b>0</b>	<b>0</b>	<b>0</b>	<b>0</b>	<b>0</b>
25.	<b>Jahresergebnis (Saldo aus dem ordentlichen aund dem außerordentlichen Ergebnis) Überschuss (+)/Fehlbetrag (-)</b>	<b>12.352,00</b>	<b>12.500</b>	<b>13.000</b>	<b>13.000</b>	<b>13.000</b>	<b>13.000</b>
28.	<b>Saldo aus internen Leistungsbeziehungen</b>	<b>0,00</b>	<b>0</b>	<b>0</b>	<b>0</b>	<b>0</b>	<b>0</b>
29.	<b>Ergebnis unter Berücksichtigung der internen Leistungsbeziehungen</b>	<b>12.352,00</b>	<b>12.500</b>	<b>13.000</b>	<b>13.000</b>	<b>13.000</b>	<b>13.000</b>



Gemeinde	5	Gemeinde Rätzlingen
Produktbereich	55	Gestaltung der Umwelt
Produktgruppe	553	Konzessionsabgabe
Produkt	55310	Konzessionsabgabe
Kostenstelle	553100	Konzessionsabgabe

**Teilhaushalt  
(Muster 8)**

**C. Teilfinanzhaushalt**

Einzahlungen und Auszahlungen	Rechnungs- ergebnis des Vor-Vor- jahres	Ansatz des Vor- jahres	Ansatz des Haus- halts- jahres	Verpflichtu- ngsmächt- igungen  2024 EUR	Ansatz des ersten Jahres der mittel- fristigen Ergebnis- und Finanz- planung 2025 EUR	Ansatz des zweiten Jahres der mittel- fristigen Ergebnis- und Finanz- planung 2026 EUR	Ansatz des dritten Jahres der mittel- fristigen Ergebnis- und Finanz- planung 2027 EUR
	2022 EUR	2023 EUR	2024 EUR				
1	2	3	4	5	6	7	8
<b>Einzahlungen aus laufender Verwaltungstätigkeit</b>	--	--	--	--	--	--	--
8. sonstige haushaltswirksame Einzahlungen	13.825,12	12.500	13.000	0	13.000	13.000	13.000
65 110 00 Konzessionsabgaben	13.825,12	12.500	13.000	0	13.000	13.000	13.000
<b>9. = Summe der Einzahlungen aus laufender Verwaltungstätigkeit</b>	<b>13.825,12</b>	<b>12.500</b>	<b>13.000</b>	<b>0</b>	<b>13.000</b>	<b>13.000</b>	<b>13.000</b>
<b>Auszahlungen aus laufender Verwaltungstätigkeit</b>	--	--	--	--	--	--	--
<b>16. = Summe der Auszahlungen aus laufender Verwaltungstätigkeit</b>	<b>0,00</b>	<b>0</b>	<b>0</b>	<b>0</b>	<b>0</b>	<b>0</b>	<b>0</b>
<b>17. Saldo aus laufender Verwaltungstätigkeit (Summe der Einzahlungen abzüglich Summe der Auszahlungen aus Verwaltungstätigkeit)</b>	<b>13.825,12</b>	<b>12.500</b>	<b>13.000</b>	<b>0</b>	<b>13.000</b>	<b>13.000</b>	<b>13.000</b>
<b>Einzahlungen für Investitionstätigkeit</b>	--	--	--	--	--	--	--
<b>23. = Summe der Einzahlungen für Investitionstätigkeit</b>	<b>0,00</b>	<b>0</b>	<b>0</b>	<b>0</b>	<b>0</b>	<b>0</b>	<b>0</b>
<b>Auszahlungen für Investitionstätigkeit</b>	--	--	--	--	--	--	--
<b>30. = Summe der Auszahlungen für Investitionstätigkeit</b>	<b>0,00</b>	<b>0</b>	<b>0</b>	<b>0</b>	<b>0</b>	<b>0</b>	<b>0</b>
<b>31. Saldo aus Investitionstätigkeit (Summe Einzahlungen abzüglich Summe Auszahlungen für Investitionstätigkeit)</b>	<b>0,00</b>	<b>0</b>	<b>0</b>	<b>0</b>	<b>0</b>	<b>0</b>	<b>0</b>
<b>32. Finanzmittel-Überschuss/-Fehlbetrag ( Summen Zeile 17 und 31)</b>	<b>13.825,12</b>	<b>12.500</b>	<b>13.000</b>	<b>0</b>	<b>13.000</b>	<b>13.000</b>	<b>13.000</b>
<b>Ein-, Auszahlungen aus Finanzierungstätigkeit</b>							
<b>35. Saldo aus Finanzierungstätigkeit (Saldo aus Zeile 33 und 34)</b>	<b>0,00</b>	<b>0</b>	<b>0</b>	<b>0</b>	<b>0</b>	<b>0</b>	<b>0</b>
<b>36. Finanzmittelveränderung (Summe der Zeilen 32 und 35)</b>	<b>13.825,12</b>	<b>12.500</b>	<b>13.000</b>	<b>0</b>	<b>13.000</b>	<b>13.000</b>	<b>13.000</b>

Gemeinde	5	Gemeinde Rätzlingen
Produktbereich	55	Gestaltung der Umwelt
Produktgruppe	554	Verkehrsflächen und -anlagen
Produkt	55410	Gemeindestraßen



### Produktbeschreibung

Produktbereich: 54 Verkehrsflächen und -anlagen

Produktgruppe: 541 Gemeindestraßen

Produkt: 5410 Gemeindestraßen

### Verantwortliche Organisationseinheit

Gemeinde Rätzlingen

### Zielgruppe

EinwohnerInnen, Straßenverkehrsteilnehmer

### Zugeordnete Kostenstellen

554100 Gemeindestraßen

### Rechtsbindungsgrad

Muss X Soll O Kann O

### Verantwortliche Person/en

Gemeindedirektor

### Kurzbeschreibung

Neu- und Ausbau sowie Unterhaltung von Straßen- und Verkehrsflächen einschließlich der Spielplätze

### Auftragsgrundlage

BauGB, NbauO, NStrG, NKAG, Beschlüsse des Rates, eigene Pflegestandards, Förderrichtlinien, Satzungen, VOB, technische Regelwerke

### Pflichtaufgaben

Ja

### Freiwillige Aufgaben

Nein



Gemeinde	5	Gemeinde Rätzlingen
Produktbereich	55	Gestaltung der Umwelt
Produktgruppe	554	Verkehrsflächen und -anlagen
Produkt	55410	Gemeindestraßen

### Teilhaushalt (Muster 8)

#### B. Teilergebnishaushalt

Erträge und Aufwendungen	Rechnungs- ergebnis des Vor-Vor- jahres	Ansatz des Vor- jahres	Ansatz des Haus- halts- jahres	Ansatz des ersten Jahres der mittel- fristigen Ergebnis- und Finanz- planung 2025 EUR	Ansatz des zweiten Jahres der mittel- fristigen Ergebnis- und Finanz- planung 2026 EUR	Ansatz des dritten Jahres der mittel- fristigen Ergebnis- und Finanz- planung 2027 EUR
	2022 EUR	2023 EUR	2024 EUR	2025 EUR	2026 EUR	2027 EUR
1	2	3	4	5	6	7
<b>Ordentliche Erträge</b>	--	--	--	--	--	--
3. Auflösungserträge aus Sonderposten	8.142,00	9.200	8.100	8.100	7.800	4.700
6. Privatrechtliche Entgelte	0,00	100	100	100	100	100
<b>12. = Summe ordentliche Erträge</b>	<b>8.142,00</b>	<b>9.300</b>	<b>8.200</b>	<b>8.200</b>	<b>7.900</b>	<b>4.800</b>
<b>Ordentliche Aufwendungen</b>	--	--	--	--	--	--
15. Aufwendungen für Sach- und Dienstleistungen	9.852,46	9.600	9.600	9.600	9.600	9.600
16. Abschreibungen	14.472,00	14.500	14.500	14.500	14.100	9.700
19. Sonstige ordentliche Aufwendungen	361,71	200	200	200	200	200
<b>20. = Summe ordentliche Aufwendungen</b>	<b>24.686,17</b>	<b>24.300</b>	<b>24.300</b>	<b>24.300</b>	<b>23.900</b>	<b>19.500</b>
<b>21. ordentliches Ergebnis (Summe ordentliche Erträge abzüglich ordentliche Aufwendungen)</b>	<b>-16.544,17</b>	<b>-15.000</b>	<b>-16.100</b>	<b>-16.100</b>	<b>-16.000</b>	<b>-14.700</b>
<b>24. außerordentliches Ergebnis (außerordentliche Erträge abzüglich außerordentliche Aufwendungen)</b>	<b>0,00</b>	<b>0</b>	<b>0</b>	<b>0</b>	<b>0</b>	<b>0</b>
<b>25. Jahresergebnis (Saldo aus dem ordentlichen aund dem außerordentlichen Ergebnis) Überschuss (+)/Fehlbetrag (-)</b>	<b>-16.544,17</b>	<b>-15.000</b>	<b>-16.100</b>	<b>-16.100</b>	<b>-16.000</b>	<b>-14.700</b>
<b>28. Saldo aus internen Leistungsbeziehungen</b>	<b>0,00</b>	<b>0</b>	<b>0</b>	<b>0</b>	<b>0</b>	<b>0</b>
<b>29. Ergebnis unter Berücksichtigung der internen Leistungsbeziehungen</b>	<b>-16.544,17</b>	<b>-15.000</b>	<b>-16.100</b>	<b>-16.100</b>	<b>-16.000</b>	<b>-14.700</b>

Gemeinde 5 Gemeinde Rätzlingen  
 Produktbereich 55 Gestaltung der Umwelt  
 Produktgruppe 554 Verkehrsflächen und -anlagen  
 Produkt 55410 Gemeindestraßen



**Teilhaushalt  
(Muster 8)**

**C. Teilfinanzhaushalt**

Einzahlungen und Auszahlungen		Rechnungs- ergebnis des Vor-Vor- jahres	Ansatz des Vor- jahres	Ansatz des Haus- halts- jahres	Verpflichtu- ngsermächt- igungen  2024 EUR	Ansatz des ersten Jahres der mittel- fristigen Ergebnis- und Finanz- planung 2025 EUR	Ansatz des zweiten Jahres der mittel- fristigen Ergebnis- und Finanz- planung 2026 EUR	Ansatz des dritten Jahres der mittel- fristigen Ergebnis- und Finanz- planung 2027 EUR
		2022 EUR	2023 EUR	2024 EUR				
1		2	3	4	5	6	7	8
<b>Einzahlungen aus laufender Verwaltungstätigkeit</b>		--	--	--	--	--	--	--
5.	privatrechtliche Entgelte	0,00	100	100	0	100	100	100
<b>9.</b>	<b>= Summe der Einzahlungen aus laufender Verwaltungstätigkeit</b>	<b>0,00</b>	<b>100</b>	<b>100</b>	<b>0</b>	<b>100</b>	<b>100</b>	<b>100</b>
<b>Auszahlungen aus laufender Verwaltungstätigkeit</b>		--	--	--	--	--	--	--
12.	Auszahlungen für Sach- und Dienstleistungen und für den Erwerb geringwertiger Vermögensgegenstände	8.473,88	9.600	9.600	0	9.600	9.600	9.600
15.	sonstige haushaltwirksame Auszahlungen	361,71	200	200	0	200	200	200
<b>16.</b>	<b>= Summe der Auszahlungen aus laufender Verwaltungstätigkeit</b>	<b>8.835,59</b>	<b>9.800</b>	<b>9.800</b>	<b>0</b>	<b>9.800</b>	<b>9.800</b>	<b>9.800</b>
<b>17.</b>	<b>Saldo aus laufender Verwaltungstätigkeit (Summe der Einzahlungen abzüglich Summe der Auszahlungen aus Verwaltungstätigkeit)</b>	<b>-8.835,59</b>	<b>-9.700</b>	<b>-9.700</b>	<b>0</b>	<b>-9.700</b>	<b>-9.700</b>	<b>-9.700</b>
<b>Einzahlungen für Investitionstätigkeit</b>		--	--	--	--	--	--	--
<b>23.</b>	<b>= Summe der Einzahlungen für Investitionstätigkeit</b>	<b>0,00</b>	<b>0</b>	<b>0</b>	<b>0</b>	<b>0</b>	<b>0</b>	<b>0</b>
<b>Auszahlungen für Investitionstätigkeit</b>		--	--	--	--	--	--	--
25.	Baumaßnahmen	168,00	0	180.000	0	0	0	0
<b>30.</b>	<b>= Summe der Auszahlungen für Investitionstätigkeit</b>	<b>168,00</b>	<b>0</b>	<b>180.000</b>	<b>0</b>	<b>0</b>	<b>0</b>	<b>0</b>
<b>31.</b>	<b>Saldo aus Investitionstätigkeit (Summe Einzahlungen abzüglich Summe Auszahlungen für Investitionstätigkeit)</b>	<b>-168,00</b>	<b>0</b>	<b>-180.000</b>	<b>0</b>	<b>0</b>	<b>0</b>	<b>0</b>
<b>32.</b>	<b>Finanzmittel-Überschuss/-Fehlbetrag ( Summen Zeile 17 und 31)</b>	<b>-9.003,59</b>	<b>-9.700</b>	<b>-189.700</b>	<b>0</b>	<b>-9.700</b>	<b>-9.700</b>	<b>-9.700</b>
<b>Ein-, Auszahlungen aus Finanzierungstätigkeit</b>								
<b>35.</b>	<b>Saldo aus Finanzierungstätigkeit (Saldo aus Zeile 33 und 34)</b>	<b>0,00</b>	<b>0</b>	<b>0</b>	<b>0</b>	<b>0</b>	<b>0</b>	<b>0</b>
<b>36.</b>	<b>Finanzmittelveränderung (Summe der Zeilen 32 und 35)</b>	<b>-9.003,59</b>	<b>-9.700</b>	<b>-189.700</b>	<b>0</b>	<b>-9.700</b>	<b>-9.700</b>	<b>-9.700</b>



Gemeinde	5	Gemeinde Rätzlingen
Produktbereich	55	Gestaltung der Umwelt
Produktgruppe	554	Verkehrsflächen und -anlagen
Produkt	55410	Gemeindestraßen

### Teilfinanzhaushalt Teil D

Investitionsmaßnahmen oberhalb der festgelegten Wertgrenzen	Gesamt- investi- tions- summe	Ansatz	Bisher bereit- gestellt	Verpflich- tungser- mächtig- ungen 2024	VE fällig 2025	VE fällig 2026	VE fällig 2027
	EUR	2024 EUR	EUR	EUR	EUR	EUR	EUR
1	2	3	4	5	6	7	8
<b>Maßnahme: Grunderwerb Baugebiet Langlach</b>							
<b>Einzahlungen für Investitionstätigkeit:</b>							
6.	=	Summe der Einzahlungen für Investitionstätigkeit	0	0	0	0	0
<b>Auszahlungen für Investitionstätigkeit:</b>							
7.		Erwerb von Grundstücken und Gebäuden	65.000	0	65.000	0	0
13.	=	Summe der Auszahlungen für Investitionstätigkeit	65.000	0	65.000	0	0
14.	=	Saldo aus Investitionstätigkeit (Summe Einzahlungen abzüglich Summe Auszahlungen für Investitionstätigkeit)	-65.000	0	-65.000	0	0
<b>Maßnahme: Erneuerung der Nebenanlagen an der B493</b>							
<b>Einzahlungen für Investitionstätigkeit:</b>							
6.	=	Summe der Einzahlungen für Investitionstätigkeit	0	0	0	0	0
<b>Auszahlungen für Investitionstätigkeit:</b>							
8.		Baumaßnahmen	115.000	115.000	0	0	0
13.	=	Summe der Auszahlungen für Investitionstätigkeit	115.000	115.000	0	0	0
14.	=	Saldo aus Investitionstätigkeit (Summe Einzahlungen abzüglich Summe Auszahlungen für Investitionstätigkeit)	-115.000	-115.000	0	0	0
<b>Maßnahme: Erneuerung Dichter-Schulze.Straße</b>							
<b>Einzahlungen für Investitionstätigkeit:</b>							
6.	=	Summe der Einzahlungen für Investitionstätigkeit	0	0	0	0	0
<b>Auszahlungen für Investitionstätigkeit:</b>							
8.		Baumaßnahmen	65.000	65.000	0	0	0
13.	=	Summe der Auszahlungen für Investitionstätigkeit	65.000	65.000	0	0	0
14.	=	Saldo aus Investitionstätigkeit (Summe Einzahlungen abzüglich Summe Auszahlungen für Investitionstätigkeit)	-65.000	-65.000	0	0	0

Gemeinde 5 Gemeinde Rätzlingen  
 Produktbereich 55 Gestaltung der Umwelt  
 Produktgruppe 554 Verkehrsflächen und -anlagen  
 Produkt 55410 Gemeindestraßen  
 Kostenstelle 554100 Gemeindestraßen



**Teilhaushalt  
(Muster 8)**

B. Teilergebnishaushalt

Erträge und Aufwendungen		Rechnungs- ergebnis des Vor-Vor- jahres	Ansatz des Vor- jahres	Ansatz des Haus- halts- jahres	Ansatz des ersten Jahres der mittel- fristigen Ergebnis- und Finanz- planung 2025	Ansatz des zweiten Jahres der mittel- fristigen Ergebnis- und Finanz- planung 2026	Ansatz des dritten Jahres der mittel- fristigen Ergebnis- und Finanz- planung 2027
		2022 EUR	2023 EUR	2024 EUR	2025 EUR	2026 EUR	2027 EUR
1		2	3	4	5	6	7
<b>Ordentliche Erträge</b>		--	--	--	--	--	--
3.	Auflösungserträge aus Sonderposten	8.142,00	9.200	8.100	8.100	7.800	4.700
	31 610 00 Auflös.g.S.oPo	106,00	100	100	100	0	0
	a.Investitionszuwendungen						
	33 710 00 Ertr.aus Aufl.S.oPo f.Beiträge u.ä.Entg.	8.036,00	9.100	8.000	8.000	7.800	4.700
6.	Privatrechtliche Entgelte	0,00	100	100	100	100	100
	34 210 00 Erträge aus Verkauf	0,00	100	100	100	100	100
<b>12.</b>	<b>= Summe ordentliche Erträge</b>	<b>8.142,00</b>	<b>9.300</b>	<b>8.200</b>	<b>8.200</b>	<b>7.900</b>	<b>4.800</b>
<b>Ordentliche Aufwendungen</b>		--	--	--	--	--	--
15.	Aufwendungen für Sach- und Dienstleistungen	9.852,46	9.600	9.600	9.600	9.600	9.600
	42 120 00 Unterhaltung	9.852,46	9.500	9.500	9.500	9.500	9.500
	sonst.unbewegl.Vermögen						
	42 220 00 Erwerb geringwertig.Vermögensgegenstände	0,00	100	100	100	100	100
16.	Abschreibungen	14.472,00	14.500	14.500	14.500	14.100	9.700
	47 114 00 Abschreibungen a.d.Infrastrukturvermögen	14.472,00	14.500	14.500	14.500	14.100	9.700
19.	Sonstige ordentliche Aufwendungen	361,71	200	200	200	200	200
	44 310 00 Geschäftsaufwendungen	361,71	200	200	200	200	200
<b>20.</b>	<b>= Summe ordentliche Aufwendungen</b>	<b>24.686,17</b>	<b>24.300</b>	<b>24.300</b>	<b>24.300</b>	<b>23.900</b>	<b>19.500</b>
<b>21.</b>	<b>ordentliches Ergebnis (Summe ordentliche Erträge abzüglich ordentliche Aufwendungen)</b>	<b>-16.544,17</b>	<b>-15.000</b>	<b>-16.100</b>	<b>-16.100</b>	<b>-16.000</b>	<b>-14.700</b>
<b>24.</b>	<b>außerordentliches Ergebnis (außerordentliche Erträge abzüglich außerordentliche Aufwendungen)</b>	<b>0,00</b>	<b>0</b>	<b>0</b>	<b>0</b>	<b>0</b>	<b>0</b>
<b>25.</b>	<b>Jahresergebnis (Saldo aus dem ordentlichen und dem außerordentlichen Ergebnis) Überschuss (+)/Fehlbetrag (-)</b>	<b>-16.544,17</b>	<b>-15.000</b>	<b>-16.100</b>	<b>-16.100</b>	<b>-16.000</b>	<b>-14.700</b>
<b>28.</b>	<b>Saldo aus internen Leistungsbeziehungen</b>	<b>0,00</b>	<b>0</b>	<b>0</b>	<b>0</b>	<b>0</b>	<b>0</b>
<b>29.</b>	<b>Ergebnis unter Berücksichtigung der internen Leistungsbeziehungen</b>	<b>-16.544,17</b>	<b>-15.000</b>	<b>-16.100</b>	<b>-16.100</b>	<b>-16.000</b>	<b>-14.700</b>





Gemeinde	5	Gemeinde Rätzlingen
Produktbereich	55	Gestaltung der Umwelt
Produktgruppe	554	Verkehrsflächen und -anlagen
Produkt	55410	Gemeindestraßen
Kostenstelle	554100	Gemeindestraßen

**Teilhaushalt  
(Muster 8)**

**C. Teilfinanzhaushalt**

Einzahlungen und Auszahlungen		Rechnungs- ergebnis des Vor-Vor- jahres	Ansatz des Vor- jahres	Ansatz des Haus- halts- jahres	Verpflichtu- ngsmächti- gen  2024 EUR	Ansatz des ersten Jahres der mittel- fristigen Ergebnis- und Finanz- planung 2025 EUR	Ansatz des zweiten Jahres der mittel- fristigen Ergebnis- und Finanz- planung 2026 EUR	Ansatz des dritten Jahres der mittel- fristigen Ergebnis- und Finanz- planung 2027 EUR
		2022 EUR	2023 EUR	2024 EUR				
1		2	3	4	5	6	7	8
<b>Einzahlungen aus laufender Verwaltungstätigkeit</b>		--	--	--	--	--	--	--
5.	privatrechtliche Entgelte	0,00	100	100	0	100	100	100
	64 210 00 Einzahlungen aus Verkauf	0,00	100	100	0	100	100	100
<b>9.</b>	<b>= Summe der Einzahlungen aus laufender Verwaltungstätigkeit</b>	<b>0,00</b>	<b>100</b>	<b>100</b>	<b>0</b>	<b>100</b>	<b>100</b>	<b>100</b>
<b>Auszahlungen aus laufender Verwaltungstätigkeit</b>		--	--	--	--	--	--	--
12.	Auszahlungen für Sach- und Dienstleistungen und für den Erwerb geringwertiger Vermögensgegenstände	8.473,88	9.600	9.600	0	9.600	9.600	9.600
	72 120 00 Unterhaltung sonst.unbewegl.Vermögen	8.473,88	9.500	9.500	0	9.500	9.500	9.500
	72 220 00 Erwerb geringw.Vermögensgegenstände	0,00	100	100	0	100	100	100
15.	sonstige haushaltwirksame Auszahlungen	361,71	200	200	0	200	200	200
	74 310 00 Geschäftsauszahlungen	361,71	200	200	0	200	200	200
<b>16.</b>	<b>= Summe der Auszahlungen aus laufender Verwaltungstätigkeit</b>	<b>8.835,59</b>	<b>9.800</b>	<b>9.800</b>	<b>0</b>	<b>9.800</b>	<b>9.800</b>	<b>9.800</b>
<b>17.</b>	<b>Saldo aus laufender Verwaltungstätigkeit (Summe der Einzahlungen abzüglich Summe der Auszahlungen aus Verwaltungstätigkeit)</b>	<b>-8.835,59</b>	<b>-9.700</b>	<b>-9.700</b>	<b>0</b>	<b>-9.700</b>	<b>-9.700</b>	<b>-9.700</b>
<b>Einzahlungen für Investitionstätigkeit</b>		--	--	--	--	--	--	--
<b>23.</b>	<b>= Summe der Einzahlungen für Investitionstätigkeit</b>	<b>0,00</b>	<b>0</b>	<b>0</b>	<b>0</b>	<b>0</b>	<b>0</b>	<b>0</b>
<b>Auszahlungen für Investitionstätigkeit</b>		--	--	--	--	--	--	--
25.	Baumaßnahmen	168,00	0	180.000	0	0	0	0
	78 720 00 Auszahlungen für Tiefbaumaßnahmen	168,00	0	180.000	0	0	0	0
<b>30.</b>	<b>= Summe der Auszahlungen für Investitionstätigkeit</b>	<b>168,00</b>	<b>0</b>	<b>180.000</b>	<b>0</b>	<b>0</b>	<b>0</b>	<b>0</b>
<b>31.</b>	<b>Saldo aus Investitionstätigkeit (Summe Einzahlungen abzüglich Summe Auszahlungen für Investitionstätigkeit)</b>	<b>-168,00</b>	<b>0</b>	<b>-180.000</b>	<b>0</b>	<b>0</b>	<b>0</b>	<b>0</b>
<b>32.</b>	<b>Finanzmittel-Überschuss/-Fehlbetrag ( Summen Zeile 17 und 31)</b>	<b>-9.003,59</b>	<b>-9.700</b>	<b>-189.700</b>	<b>0</b>	<b>-9.700</b>	<b>-9.700</b>	<b>-9.700</b>
<b>Ein-, Auszahlungen aus Finanzierungstätigkeit</b>								
<b>35.</b>	<b>Saldo aus Finanzierungstätigkeit (Saldo aus Zeile 33 und 34)</b>	<b>0,00</b>	<b>0</b>	<b>0</b>	<b>0</b>	<b>0</b>	<b>0</b>	<b>0</b>
<b>36.</b>	<b>Finanzmittelveränderung (Summe der Zeilen 32 und 35)</b>	<b>-9.003,59</b>	<b>-9.700</b>	<b>-189.700</b>	<b>0</b>	<b>-9.700</b>	<b>-9.700</b>	<b>-9.700</b>

Gemeinde 5 Gemeinde Rätzlingen  
 Produktbereich 55 Gestaltung der Umwelt  
 Produktgruppe 554 Verkehrsflächen und -anlagen  
 Produkt 55410 Gemeindestraßen  
 Kostenstelle 554100 Gemeindestraßen



**Teilfinanzhaushalt Teil D**

Investitionsmaßnahmen oberhalb der festgelegten Wertgrenzen		Gesamt- investi- tions- summe	Ansatz	Bisher bereit- gestellt	Verpflich- tungser- mächtigun- gen 2024	VE fällig	VE fällig	VE fällig
		EUR	2024 EUR	EUR	EUR	2025 EUR	2026 EUR	2027 EUR
1	2	3	4	5	6	7	8	
<b>Maßnahme: Grunderwerb Baugebiet Langlach</b>								
<b>Einzahlungen für Investitionstätigkeit:</b>								
6.	= Summe der Einzahlungen für Investitionstätigkeit	0	0	0	0	0	0	0
<b>Auszahlungen für Investitionstätigkeit:</b>								
7.	Erwerb von Grundstücken und Gebäuden	65.000	0	65.000	0	0	0	0
	78 210 00 Auszahl.f.Erwerb von Grundst./Gebäuden	65.000	0	65.000	0	0	0	0
13.	= Summe der Auszahlungen für Investitionstätigkeit	65.000	0	65.000	0	0	0	0
14.	= Saldo aus Investitionstätigkeit (Summe Einzahlungen abzüglich Summe Auszahlungen für Investitionstätigkeit)	-65.000	0	-65.000	0	0	0	0
<b>Maßnahme: Erneuerung der Nebenanlagen an der B493</b>								
<b>Einzahlungen für Investitionstätigkeit:</b>								
6.	= Summe der Einzahlungen für Investitionstätigkeit	0	0	0	0	0	0	0
<b>Auszahlungen für Investitionstätigkeit:</b>								
8.	Baumaßnahmen	115.000	115.000	0	0	0	0	0
	78 720 00 Auszahlungen für Tiefbaumaßnahmen	115.000	115.000	0	0	0	0	0
13.	= Summe der Auszahlungen für Investitionstätigkeit	115.000	115.000	0	0	0	0	0
14.	= Saldo aus Investitionstätigkeit (Summe Einzahlungen abzüglich Summe Auszahlungen für Investitionstätigkeit)	-115.000	-115.000	0	0	0	0	0
<b>Maßnahme: Erneuerung Dichter-Schulze.Straße</b>								
<b>Einzahlungen für Investitionstätigkeit:</b>								
6.	= Summe der Einzahlungen für Investitionstätigkeit	0	0	0	0	0	0	0
<b>Auszahlungen für Investitionstätigkeit:</b>								
8.	Baumaßnahmen	65.000	65.000	0	0	0	0	0
	78 720 00 Auszahlungen für Tiefbaumaßnahmen	65.000	65.000	0	0	0	0	0
13.	= Summe der Auszahlungen für Investitionstätigkeit	65.000	65.000	0	0	0	0	0
14.	= Saldo aus Investitionstätigkeit (Summe Einzahlungen abzüglich Summe Auszahlungen für Investitionstätigkeit)	-65.000	-65.000	0	0	0	0	0



Gemeinde	5	Gemeinde Rätzlingen
Produktbereich	55	Gestaltung der Umwelt
Produktgruppe	554	Verkehrsflächen und -anlagen
Produkt	55450	Straßenreinigung/Winterdienst

### Produktbeschreibung

Produktbereich: 54 Verkehrsflächen und -anlagen

Produktgruppe: 545 Straßenreinigung/Straßenbeleuchtung

Produkt: 5450 Straßenreinigung/Straßenbeleuchtung

### Verantwortliche Organisationseinheit

Gemeinde Rätzlingen

### Zielgruppe

EinwohnerInnen, Grundstückseigentümer, Verkehrsteilnehmer

### Pflichtaufgaben

Ja

### Freiwillige Aufgaben

Nein

### Verantwortliche Person/en

Gemeindedirektor

### Kurzbeschreibung

Vorhalten und Unterhaltung von Einrichtungen der Straßenbeleuchtung, ordnungsgemäße Durchführung der Straßenreinigung und des Winterdienstes

### Zugeordnete Kostenstellen

554500 Straßenbeleuchtung  
554510 Winterdienst

### Rechtsbindungsgrad

Muss X Soll O Kann O

Gemeinde 5 Gemeinde Rätzlingen  
 Produktbereich 55 Gestaltung der Umwelt  
 Produktgruppe 554 Verkehrsflächen und -anlagen  
 Produkt 55450 Straßenreinigung/Winterdienst



**Teilhaushalt  
(Muster 8)**

B. Teilergebnishaushalt

Erträge und Aufwendungen		Rechnungs- ergebnis des Vor-Vor- jahres	Ansatz des Vor- jahres	Ansatz des Haus- halts- jahres	Ansatz des ersten Jahres der mittel- fristigen Ergebnis- und Finanz- planung 2025	Ansatz des zweiten Jahres der mittel- fristigen Ergebnis- und Finanz- planung 2026	Ansatz des dritten Jahres der mittel- fristigen Ergebnis- und Finanz- planung 2027
		2022 EUR	2023 EUR	2024 EUR	2025 EUR	2026 EUR	2027 EUR
1	2	3	4	5	6	7	
<b>Ordentliche Erträge</b>		--	--	--	--	--	--
3.	Auflösungserträge aus Sonderposten	1.397,48	1.300	1.300	1.300	1.300	1.300
<b>12.</b>	<b>= Summe ordentliche Erträge</b>	<b>1.397,48</b>	<b>1.300</b>	<b>1.300</b>	<b>1.300</b>	<b>1.300</b>	<b>1.300</b>
<b>Ordentliche Aufwendungen</b>		--	--	--	--	--	--
15.	Aufwendungen für Sach- und Dienstleistungen	1.793,45	6.200	6.800	6.800	6.800	6.800
16.	Abschreibungen	1.557,00	1.600	1.600	1.600	1.600	1.600
<b>20.</b>	<b>= Summe ordentliche Aufwendungen</b>	<b>3.350,45</b>	<b>7.800</b>	<b>8.400</b>	<b>8.400</b>	<b>8.400</b>	<b>8.400</b>
<b>21.</b>	<b>ordentliches Ergebnis (Summe ordentliche Erträge abzüglich ordentliche Aufwendungen)</b>	<b>-1.952,97</b>	<b>-6.500</b>	<b>-7.100</b>	<b>-7.100</b>	<b>-7.100</b>	<b>-7.100</b>
<b>24.</b>	<b>außerordentliches Ergebnis (außerordentliche Erträge abzüglich außerordentliche Aufwendungen)</b>	<b>0,00</b>	<b>0</b>	<b>0</b>	<b>0</b>	<b>0</b>	<b>0</b>
<b>25.</b>	<b>Jahresergebnis (Saldo aus dem ordentlichen aund dem außerordentlichen Ergebnis) Überschuss (+)/Fehlbetrag (-)</b>	<b>-1.952,97</b>	<b>-6.500</b>	<b>-7.100</b>	<b>-7.100</b>	<b>-7.100</b>	<b>-7.100</b>
<b>28.</b>	<b>Saldo aus internen Leistungsbeziehungen</b>	<b>0,00</b>	<b>0</b>	<b>0</b>	<b>0</b>	<b>0</b>	<b>0</b>
<b>29.</b>	<b>Ergebnis unter Berücksichtigung der internen Leistungsbeziehungen</b>	<b>-1.952,97</b>	<b>-6.500</b>	<b>-7.100</b>	<b>-7.100</b>	<b>-7.100</b>	<b>-7.100</b>



Gemeinde	5	Gemeinde Rätzlingen
Produktbereich	55	Gestaltung der Umwelt
Produktgruppe	554	Verkehrsflächen und -anlagen
Produkt	55450	Straßenreinigung/Winterdienst

**Teilhaushalt  
(Muster 8)**

**C. Teilfinanzhaushalt**

Einzahlungen und Auszahlungen		Rechnungs- ergebnis des Vor-Vor- jahres	Ansatz des Vor- jahres	Ansatz des Haus- halts- jahres	Verpflichtu- ngsmäch- tigungen	Ansatz des ersten Jahres der mittel- fristigen Ergebnis- und Finanz- planung 2025 EUR	Ansatz des zweiten Jahres der mittel- fristigen Ergebnis- und Finanz- planung 2026 EUR	Ansatz des dritten Jahres der mittel- fristigen Ergebnis- und Finanz- planung 2027 EUR
		2022 EUR	2023 EUR	2024 EUR	2024 EUR	2025 EUR	2026 EUR	2027 EUR
1		2	3	4	5	6	7	8
<b>Einzahlungen aus laufender Verwaltungstätigkeit</b>		--	--	--	--	--	--	--
<b>9.</b>	<b>= Summe der Einzahlungen aus laufender Verwaltungstätigkeit</b>	<b>0,00</b>	<b>0</b>	<b>0</b>	<b>0</b>	<b>0</b>	<b>0</b>	<b>0</b>
<b>Auszahlungen aus laufender Verwaltungstätigkeit</b>		--	--	--	--	--	--	--
12.	Auszahlungen für Sach- und Dienstleistungen und für den Erwerb geringwertiger Vermögensgegenstände	1.948,53	6.200	6.800	0	6.800	6.800	6.800
<b>16.</b>	<b>= Summe der Auszahlungen aus laufender Verwaltungstätigkeit</b>	<b>1.948,53</b>	<b>6.200</b>	<b>6.800</b>	<b>0</b>	<b>6.800</b>	<b>6.800</b>	<b>6.800</b>
17.	<b>Saldo aus laufender Verwaltungstätigkeit (Summe der Einzahlungen abzüglich Summe der Auszahlungen aus Verwaltungstätigkeit)</b>	<b>-1.948,53</b>	<b>-6.200</b>	<b>-6.800</b>	<b>0</b>	<b>-6.800</b>	<b>-6.800</b>	<b>-6.800</b>
<b>Einzahlungen für Investitionstätigkeit</b>		--	--	--	--	--	--	--
18.	Zuwendungen für Investitionstätigkeit	1.738,48	0	0	0	0	0	0
<b>23.</b>	<b>= Summe der Einzahlungen für Investitionstätigkeit</b>	<b>1.738,48</b>	<b>0</b>	<b>0</b>	<b>0</b>	<b>0</b>	<b>0</b>	<b>0</b>
<b>Auszahlungen für Investitionstätigkeit</b>		--	--	--	--	--	--	--
<b>30.</b>	<b>= Summe der Auszahlungen für Investitionstätigkeit</b>	<b>0,00</b>	<b>0</b>	<b>0</b>	<b>0</b>	<b>0</b>	<b>0</b>	<b>0</b>
31.	<b>Saldo aus Investitionstätigkeit (Summe Einzahlungen abzüglich Summe Auszahlungen für Investitionstätigkeit)</b>	<b>1.738,48</b>	<b>0</b>	<b>0</b>	<b>0</b>	<b>0</b>	<b>0</b>	<b>0</b>
32.	<b>Finanzmittel-Überschuss/-Fehlbetrag ( Summen Zeile 17 und 31)</b>	<b>-210,05</b>	<b>-6.200</b>	<b>-6.800</b>	<b>0</b>	<b>-6.800</b>	<b>-6.800</b>	<b>-6.800</b>
<b>Ein-, Auszahlungen aus Finanzierungstätigkeit</b>								
35.	<b>Saldo aus Finanzierungstätigkeit (Saldo aus Zeile 33 und 34)</b>	<b>0,00</b>	<b>0</b>	<b>0</b>	<b>0</b>	<b>0</b>	<b>0</b>	<b>0</b>
36.	<b>Finanzmittelveränderung (Summe der Zeilen 32 und 35)</b>	<b>-210,05</b>	<b>-6.200</b>	<b>-6.800</b>	<b>0</b>	<b>-6.800</b>	<b>-6.800</b>	<b>-6.800</b>

Gemeinde 5 Gemeinde Rätzlingen  
 Produktbereich 55 Gestaltung der Umwelt  
 Produktgruppe 554 Verkehrsflächen und -anlagen  
 Produkt 55450 Straßenreinigung/Winterdienst  
 Kostenstelle 554500 Straßenbeleuchtung



**Teilhaushalt  
(Muster 8)**

B. Teilergebnishaushalt

Erträge und Aufwendungen		Rechnungs- ergebnis des Vor-Vor- jahres	Ansatz des Vor- jahres	Ansatz des Haus- halts- jahres	Ansatz des ersten Jahres der mittel- fristigen Ergebnis- und Finanz- planung 2025	Ansatz des zweiten Jahres der mittel- fristigen Ergebnis- und Finanz- planung 2026	Ansatz des dritten Jahres der mittel- fristigen Ergebnis- und Finanz- planung 2027
		2022 EUR	2023 EUR	2024 EUR	2025 EUR	2026 EUR	2027 EUR
1		2	3	4	5	6	7
<b>Ordentliche Erträge</b>		--	--	--	--	--	--
3.	Auflösungserträge aus Sonderposten	1.397,48	1.300	1.300	1.300	1.300	1.300
	31 610 00 Auflös.g.S.oPo	1.397,48	1.300	1.300	1.300	1.300	1.300
	a.Investitionszuwendungen						
<b>12.</b>	<b>= Summe ordentliche Erträge</b>	<b>1.397,48</b>	<b>1.300</b>	<b>1.300</b>	<b>1.300</b>	<b>1.300</b>	<b>1.300</b>
<b>Ordentliche Aufwendungen</b>		--	--	--	--	--	--
15.	Aufwendungen für Sach- und Dienstleistungen	1.653,01	4.700	5.300	5.300	5.300	5.300
	42 120 00 Unterhaltung	0,00	1.000	1.500	1.500	1.500	1.500
	sonst.unbewegl.Vermögen						
	42 710 00 Besond.Verwaltungs- /Betriebsaufwendungen	1.653,01	3.700	3.800	3.800	3.800	3.800
16.	Abschreibungen	1.557,00	1.600	1.600	1.600	1.600	1.600
	47 114 00 Abschreibungen	1.557,00	1.600	1.600	1.600	1.600	1.600
	a.d.Infrastrukturvermögen						
<b>20.</b>	<b>= Summe ordentliche Aufwendungen</b>	<b>3.210,01</b>	<b>6.300</b>	<b>6.900</b>	<b>6.900</b>	<b>6.900</b>	<b>6.900</b>
<b>21.</b>	<b>ordentliches Ergebnis (Summe ordentliche Erträge abzüglich ordentliche Aufwendungen)</b>	<b>-1.812,53</b>	<b>-5.000</b>	<b>-5.600</b>	<b>-5.600</b>	<b>-5.600</b>	<b>-5.600</b>
<b>24.</b>	<b>außerordentliches Ergebnis (außerordentliche Erträge abzüglich außerordentliche Aufwendungen)</b>	<b>0,00</b>	<b>0</b>	<b>0</b>	<b>0</b>	<b>0</b>	<b>0</b>
<b>25.</b>	<b>Jahresergebnis (Saldo aus dem ordentlichen aund dem außerordentlichen Ergebnis) Überschuss (+)/Fehlbetrag (-)</b>	<b>-1.812,53</b>	<b>-5.000</b>	<b>-5.600</b>	<b>-5.600</b>	<b>-5.600</b>	<b>-5.600</b>
<b>28.</b>	<b>Saldo aus internen Leistungsbeziehungen</b>	<b>0,00</b>	<b>0</b>	<b>0</b>	<b>0</b>	<b>0</b>	<b>0</b>
<b>29.</b>	<b>Ergebnis unter Berücksichtigung der internen Leistungsbeziehungen</b>	<b>-1.812,53</b>	<b>-5.000</b>	<b>-5.600</b>	<b>-5.600</b>	<b>-5.600</b>	<b>-5.600</b>



Gemeinde	5	Gemeinde Rätzlingen
Produktbereich	55	Gestaltung der Umwelt
Produktgruppe	554	Verkehrsflächen und -anlagen
Produkt	55450	Straßenreinigung/Winterdienst
Kostenstelle	554500	Straßenbeleuchtung

**Teilhaushalt  
(Muster 8)**

**C. Teilfinanzhaushalt**

Einzahlungen und Auszahlungen		Rechnungs- ergebnis des Vor-Vor- jahres	Ansatz des Vor- jahres	Ansatz des Haus- halts- jahres	Verpflichtu- ngsmäch- tigungen	Ansatz des ersten Jahres der mittel- fristigen Ergebnis- und Finanz- planung 2025 EUR	Ansatz des zweiten Jahres der mittel- fristigen Ergebnis- und Finanz- planung 2026 EUR	Ansatz des dritten Jahres der mittel- fristigen Ergebnis- und Finanz- planung 2027 EUR
		2022 EUR	2023 EUR	2024 EUR	2024 EUR	2025 EUR	2026 EUR	2027 EUR
1		2	3	4	5	6	7	8
<b>Einzahlungen aus laufender Verwaltungstätigkeit</b>		--	--	--	--	--	--	--
<b>9.</b>	<b>= Summe der Einzahlungen aus laufender Verwaltungstätigkeit</b>	<b>0,00</b>	<b>0</b>	<b>0</b>	<b>0</b>	<b>0</b>	<b>0</b>	<b>0</b>
<b>Auszahlungen aus laufender Verwaltungstätigkeit</b>		--	--	--	--	--	--	--
12.	Auszahlungen für Sach- und Dienstleistungen und für den Erwerb geringwertiger Vermögensgegenstände	1.747,90	4.700	5.300	0	5.300	5.300	5.300
	72 120 00 Unterhaltung sonst.unbewegl.Vermögen	0,00	1.000	1.500	0	1.500	1.500	1.500
	72 710 00 Besondere Verwaltg.- /Betriebsauszahlg.	1.747,90	3.700	3.800	0	3.800	3.800	3.800
<b>16.</b>	<b>= Summe der Auszahlungen aus laufender Verwaltungstätigkeit</b>	<b>1.747,90</b>	<b>4.700</b>	<b>5.300</b>	<b>0</b>	<b>5.300</b>	<b>5.300</b>	<b>5.300</b>
<b>17.</b>	<b>Saldo aus laufender Verwaltungstätigkeit (Summe der Einzahlungen abzüglich Summe der Auszahlungen aus Verwaltungstätigkeit)</b>	<b>-1.747,90</b>	<b>-4.700</b>	<b>-5.300</b>	<b>0</b>	<b>-5.300</b>	<b>-5.300</b>	<b>-5.300</b>
<b>Einzahlungen für Investitionstätigkeit</b>		--	--	--	--	--	--	--
18.	Zuwendungen für Investitionstätigkeit	1.738,48	0	0	0	0	0	0
	68 170 00 Invest.zuschüsse private Unternehmen	1.738,48	0	0	0	0	0	0
<b>23.</b>	<b>= Summe der Einzahlungen für Investitionstätigkeit</b>	<b>1.738,48</b>	<b>0</b>	<b>0</b>	<b>0</b>	<b>0</b>	<b>0</b>	<b>0</b>
<b>Auszahlungen für Investitionstätigkeit</b>		--	--	--	--	--	--	--
<b>30.</b>	<b>= Summe der Auszahlungen für Investitionstätigkeit</b>	<b>0,00</b>	<b>0</b>	<b>0</b>	<b>0</b>	<b>0</b>	<b>0</b>	<b>0</b>
<b>31.</b>	<b>Saldo aus Investitionstätigkeit (Summe Einzahlungen abzüglich Summe Auszahlungen für Investitionstätigkeit)</b>	<b>1.738,48</b>	<b>0</b>	<b>0</b>	<b>0</b>	<b>0</b>	<b>0</b>	<b>0</b>
<b>32.</b>	<b>Finanzmittel-Überschuss/-Fehlbetrag ( Summen Zeile 17 und 31)</b>	<b>-9,42</b>	<b>-4.700</b>	<b>-5.300</b>	<b>0</b>	<b>-5.300</b>	<b>-5.300</b>	<b>-5.300</b>
<b>Ein-, Auszahlungen aus Finanzierungstätigkeit</b>								
<b>35.</b>	<b>Saldo aus Finanzierungstätigkeit (Saldo aus Zeile 33 und 34)</b>	<b>0,00</b>	<b>0</b>	<b>0</b>	<b>0</b>	<b>0</b>	<b>0</b>	<b>0</b>
<b>36.</b>	<b>Finanzmittelveränderung (Summe der Zeilen 32 und 35)</b>	<b>-9,42</b>	<b>-4.700</b>	<b>-5.300</b>	<b>0</b>	<b>-5.300</b>	<b>-5.300</b>	<b>-5.300</b>

Gemeinde 5 Gemeinde Rätzlingen  
 Produktbereich 55 Gestaltung der Umwelt  
 Produktgruppe 554 Verkehrsflächen und -anlagen  
 Produkt 55450 Straßenreinigung/Winterdienst  
 Kostenstelle 554510 Winterdienst



**Teilhaushalt  
(Muster 8)**

B. Teilergebnishaushalt

Erträge und Aufwendungen		Rechnungs- ergebnis des Vor-Vor- jahres	Ansatz des Vor- jahres	Ansatz des Haus- halts- jahres	Ansatz des ersten Jahres der mittel- fristigen Ergebnis- und Finanz- planung 2025	Ansatz des zweiten Jahres der mittel- fristigen Ergebnis- und Finanz- planung 2026	Ansatz des dritten Jahres der mittel- fristigen Ergebnis- und Finanz- planung 2027
		2022 EUR	2023 EUR	2024 EUR	2025 EUR	2026 EUR	2027 EUR
1		2	3	4	5	6	7
<b>Ordentliche Erträge</b>		--	--	--	--	--	--
<b>12. = Summe ordentliche Erträge</b>		<b>0,00</b>	<b>0</b>	<b>0</b>	<b>0</b>	<b>0</b>	<b>0</b>
<b>Ordentliche Aufwendungen</b>		--	--	--	--	--	--
15.	Aufwendungen für Sach- und Dienstleistungen	140,44	1.500	1.500	1.500	1.500	1.500
	42 410 00 Bewirtschaft. Grundstücke, baul.Anlagen	140,44	1.500	1.500	1.500	1.500	1.500
<b>20. = Summe ordentliche Aufwendungen</b>		<b>140,44</b>	<b>1.500</b>	<b>1.500</b>	<b>1.500</b>	<b>1.500</b>	<b>1.500</b>
<b>21. ordentliches Ergebnis (Summe ordentliche Erträge abzüglich ordentliche Aufwendungen)</b>		<b>-140,44</b>	<b>-1.500</b>	<b>-1.500</b>	<b>-1.500</b>	<b>-1.500</b>	<b>-1.500</b>
<b>24. außerordentliches Ergebnis (außerordentliche Erträge abzüglich außerordentliche Aufwendungen)</b>		<b>0,00</b>	<b>0</b>	<b>0</b>	<b>0</b>	<b>0</b>	<b>0</b>
<b>25. Jahresergebnis (Saldo aus dem ordentlichen aund dem außerordentlichen Ergebnis) Überschuss (+)/Fehlbetrag (-)</b>		<b>-140,44</b>	<b>-1.500</b>	<b>-1.500</b>	<b>-1.500</b>	<b>-1.500</b>	<b>-1.500</b>
<b>28. Saldo aus internen Leistungsbeziehungen</b>		<b>0,00</b>	<b>0</b>	<b>0</b>	<b>0</b>	<b>0</b>	<b>0</b>
<b>29. Ergebnis unter Berücksichtigung der internen Leistungsbeziehungen</b>		<b>-140,44</b>	<b>-1.500</b>	<b>-1.500</b>	<b>-1.500</b>	<b>-1.500</b>	<b>-1.500</b>





Gemeinde	5	Gemeinde Rätzlingen
Produktbereich	55	Gestaltung der Umwelt
Produktgruppe	554	Verkehrsflächen und -anlagen
Produkt	55450	Straßenreinigung/Winterdienst
Kostenstelle	554510	Winterdienst

**Teilhaushalt  
(Muster 8)**

**C. Teilfinanzhaushalt**

Einzahlungen und Auszahlungen		Rechnungs- ergebnis des Vor-Vor- jahres	Ansatz des Vor- jahres	Ansatz des Haus- halts- jahres	Verpflichtu- ngsmäch- tigungen	Ansatz des ersten Jahres der mittel- fristigen Ergebnis- und Finanz- planung 2025 EUR	Ansatz des zweiten Jahres der mittel- fristigen Ergebnis- und Finanz- planung 2026 EUR	Ansatz des dritten Jahres der mittel- fristigen Ergebnis- und Finanz- planung 2027 EUR
		2022 EUR	2023 EUR	2024 EUR	2024 EUR	2024 EUR	2025 EUR	2026 EUR
1		2	3	4	5	6	7	8
<b>Einzahlungen aus laufender Verwaltungstätigkeit</b>		--	--	--	--	--	--	--
<b>9.</b>	<b>= Summe der Einzahlungen aus laufender Verwaltungstätigkeit</b>	<b>0,00</b>	<b>0</b>	<b>0</b>	<b>0</b>	<b>0</b>	<b>0</b>	<b>0</b>
<b>Auszahlungen aus laufender Verwaltungstätigkeit</b>		--	--	--	--	--	--	--
12.	Auszahlungen für Sach- und Dienstleistungen und für den Erwerb geringwertiger Vermögensgegenstände	200,63	1.500	1.500	0	1.500	1.500	1.500
	72 410 00 Bewirtschaftung Grundstücke,baul.Anlagen	200,63	1.500	1.500	0	1.500	1.500	1.500
<b>16.</b>	<b>= Summe der Auszahlungen aus laufender Verwaltungstätigkeit</b>	<b>200,63</b>	<b>1.500</b>	<b>1.500</b>	<b>0</b>	<b>1.500</b>	<b>1.500</b>	<b>1.500</b>
<b>17.</b>	<b>Saldo aus laufender Verwaltungstätigkeit (Summe der Einzahlungen abzüglich Summe der Auszahlungen aus Verwaltungstätigkeit)</b>	<b>-200,63</b>	<b>-1.500</b>	<b>-1.500</b>	<b>0</b>	<b>-1.500</b>	<b>-1.500</b>	<b>-1.500</b>
<b>Einzahlungen für Investitionstätigkeit</b>		--	--	--	--	--	--	--
<b>23.</b>	<b>= Summe der Einzahlungen für Investitionstätigkeit</b>	<b>0,00</b>	<b>0</b>	<b>0</b>	<b>0</b>	<b>0</b>	<b>0</b>	<b>0</b>
<b>Auszahlungen für Investitionstätigkeit</b>		--	--	--	--	--	--	--
<b>30.</b>	<b>= Summe der Auszahlungen für Investitionstätigkeit</b>	<b>0,00</b>	<b>0</b>	<b>0</b>	<b>0</b>	<b>0</b>	<b>0</b>	<b>0</b>
<b>31.</b>	<b>Saldo aus Investitionstätigkeit (Summe Einzahlungen abzüglich Summe Auszahlungen für Investitionstätigkeit)</b>	<b>0,00</b>	<b>0</b>	<b>0</b>	<b>0</b>	<b>0</b>	<b>0</b>	<b>0</b>
<b>32.</b>	<b>Finanzmittel-Überschuss/-Fehlbetrag ( Summen Zeile 17 und 31)</b>	<b>-200,63</b>	<b>-1.500</b>	<b>-1.500</b>	<b>0</b>	<b>-1.500</b>	<b>-1.500</b>	<b>-1.500</b>
<b>Ein-, Auszahlungen aus Finanzierungstätigkeit</b>								
<b>35.</b>	<b>Saldo aus Finanzierungstätigkeit (Saldo aus Zeile 33 und 34)</b>	<b>0,00</b>	<b>0</b>	<b>0</b>	<b>0</b>	<b>0</b>	<b>0</b>	<b>0</b>
<b>36.</b>	<b>Finanzmittelveränderung (Summe der Zeilen 32 und 35)</b>	<b>-200,63</b>	<b>-1.500</b>	<b>-1.500</b>	<b>0</b>	<b>-1.500</b>	<b>-1.500</b>	<b>-1.500</b>

Gemeinde	5	Gemeinde Rätzlingen
Produktbereich	55	Gestaltung der Umwelt
Produktgruppe	555	Natur-und Landschaftspflege
Produkt	55520	Unterhaltung Wasserläufe



### Produktbeschreibung

Produktbereich: 55 Natur- und Landschaftspflege

Produktgruppe: 552 Unterhaltung Wasserläufe

Produkt: 5520 Unterhaltung Wasserläufe

### Verantwortliche Organisationseinheit

Gemeinde Rätzlingen

### Zielgruppe

Verwaltung

### Zugeordnete Kostenstellen

555200 Wasserläufe

### Rechtsbindungsgrad

Muss X Soll O Kann O

### Verantwortliche Person/en

Bürgermeister

### Kurzbeschreibung

Wasserläufe

### Auftragsgrundlage

Nds. Wassergesetz, Satzung Wabo

### Pflichtaufgaben

Ja

### Freiwillige Aufgaben

Nein



Gemeinde	5	Gemeinde Rätzlingen
Produktbereich	55	Gestaltung der Umwelt
Produktgruppe	555	Natur-und Landschaftspflege
Produkt	55520	Unterhaltung Wasserläufe

### Teilhaushalt (Muster 8)

#### B. Teilergebnishaushalt

Erträge und Aufwendungen	Rechnungs- ergebnis des Vor-Vor- jahres	Ansatz des Vor- jahres	Ansatz des Haus- halts- jahres	Ansatz des ersten Jahres der mittel- fristigen Ergebnis- und Finanz- planung 2025 EUR	Ansatz des zweiten Jahres der mittel- fristigen Ergebnis- und Finanz- planung 2026 EUR	Ansatz des dritten Jahres der mittel- fristigen Ergebnis- und Finanz- planung 2027 EUR
	2022 EUR	2023 EUR	2024 EUR			
1	2	3	4	5	6	7
<b>Ordentliche Erträge</b>	--	--	--	--	--	--
<b>12. = Summe ordentliche Erträge</b>	<b>0,00</b>	<b>0</b>	<b>0</b>	<b>0</b>	<b>0</b>	<b>0</b>
<b>Ordentliche Aufwendungen</b>	--	--	--	--	--	--
15. Aufwendungen für Sach- und Dienstleistungen	7.636,24	6.500	6.500	6.500	6.500	6.500
18. Transferaufwendungen	3.391,92	3.800	3.800	3.800	3.800	3.800
<b>20. = Summe ordentliche Aufwendungen</b>	<b>11.028,16</b>	<b>10.300</b>	<b>10.300</b>	<b>10.300</b>	<b>10.300</b>	<b>10.300</b>
<b>21. ordentliches Ergebnis (Summe ordentliche Erträge abzüglich ordentliche Aufwendungen)</b>	<b>-11.028,16</b>	<b>-10.300</b>	<b>-10.300</b>	<b>-10.300</b>	<b>-10.300</b>	<b>-10.300</b>
<b>24. außerordentliches Ergebnis (außerordentliche Erträge abzüglich außerordentliche Aufwendungen)</b>	<b>0,00</b>	<b>0</b>	<b>0</b>	<b>0</b>	<b>0</b>	<b>0</b>
<b>25. Jahresergebnis (Saldo aus dem ordentlichen aund dem außerordentlichen Ergebnis) Überschuss (+)/Fehlbetrag (-)</b>	<b>-11.028,16</b>	<b>-10.300</b>	<b>-10.300</b>	<b>-10.300</b>	<b>-10.300</b>	<b>-10.300</b>
<b>28. Saldo aus internen Leistungsbeziehungen</b>	<b>0,00</b>	<b>0</b>	<b>0</b>	<b>0</b>	<b>0</b>	<b>0</b>
<b>29. Ergebnis unter Berücksichtigung der internen Leistungsbeziehungen</b>	<b>-11.028,16</b>	<b>-10.300</b>	<b>-10.300</b>	<b>-10.300</b>	<b>-10.300</b>	<b>-10.300</b>

Gemeinde 5 Gemeinde Rätzlingen  
 Produktbereich 55 Gestaltung der Umwelt  
 Produktgruppe 555 Natur-und Landschaftspflege  
 Produkt 55520 Unterhaltung Wasserläufe



**Teilhaushalt  
(Muster 8)**

**C. Teilfinanzhaushalt**

Einzahlungen und Auszahlungen		Rechnungs- ergebnis des Vor-Vor- jahres	Ansatz des Vor- jahres	Ansatz des Haus- halts- jahres	Verpflichtu- ngsermächt- igungen  2024 EUR	Ansatz des ersten Jahres der mittel- fristigen Ergebnis- und Finanz- planung 2025 EUR	Ansatz des zweiten Jahres der mittel- fristigen Ergebnis- und Finanz- planung 2026 EUR	Ansatz des dritten Jahres der mittel- fristigen Ergebnis- und Finanz- planung 2027 EUR
		2022 EUR	2023 EUR	2024 EUR				
1	2	3	4	5	6	7	8	
<b>Einzahlungen aus laufender Verwaltungstätigkeit</b>		--	--	--	--	--	--	--
<b>9.</b>	<b>= Summe der Einzahlungen aus laufender Verwaltungstätigkeit</b>	<b>0,00</b>	<b>0</b>	<b>0</b>	<b>0</b>	<b>0</b>	<b>0</b>	<b>0</b>
<b>Auszahlungen aus laufender Verwaltungstätigkeit</b>		--	--	--	--	--	--	--
12.	Auszahlungen für Sach- und Dienstleistungen und für den Erwerb geringwertiger Vermögensgegenstände	0,00	6.500	6.500	0	6.500	6.500	6.500
14.	Transferauszahlungen	3.391,92	3.800	3.800	0	3.800	3.800	3.800
<b>16.</b>	<b>= Summe der Auszahlungen aus laufender Verwaltungstätigkeit</b>	<b>3.391,92</b>	<b>10.300</b>	<b>10.300</b>	<b>0</b>	<b>10.300</b>	<b>10.300</b>	<b>10.300</b>
<b>17.</b>	<b>Saldo aus laufender Verwaltungstätigkeit (Summe der Einzahlungen abzüglich Summe der Auszahlungen aus Verwaltungstätigkeit)</b>	<b>-3.391,92</b>	<b>-10.300</b>	<b>-10.300</b>	<b>0</b>	<b>-10.300</b>	<b>-10.300</b>	<b>-10.300</b>
<b>Einzahlungen für Investitionstätigkeit</b>		--	--	--	--	--	--	--
<b>23.</b>	<b>= Summe der Einzahlungen für Investitionstätigkeit</b>	<b>0,00</b>	<b>0</b>	<b>0</b>	<b>0</b>	<b>0</b>	<b>0</b>	<b>0</b>
<b>Auszahlungen für Investitionstätigkeit</b>		--	--	--	--	--	--	--
<b>30.</b>	<b>= Summe der Auszahlungen für Investitionstätigkeit</b>	<b>0,00</b>	<b>0</b>	<b>0</b>	<b>0</b>	<b>0</b>	<b>0</b>	<b>0</b>
<b>31.</b>	<b>Saldo aus Investitionstätigkeit (Summe Einzahlungen abzüglich Summe Auszahlungen für Investitionstätigkeit)</b>	<b>0,00</b>	<b>0</b>	<b>0</b>	<b>0</b>	<b>0</b>	<b>0</b>	<b>0</b>
<b>32.</b>	<b>Finanzmittel-Überschuss/-Fehlbetrag ( Summen Zeile 17 und 31)</b>	<b>-3.391,92</b>	<b>-10.300</b>	<b>-10.300</b>	<b>0</b>	<b>-10.300</b>	<b>-10.300</b>	<b>-10.300</b>
<b>Ein-, Auszahlungen aus Finanzierungstätigkeit</b>								
<b>35.</b>	<b>Saldo aus Finanzierungstätigkeit (Saldo aus Zeile 33 und 34)</b>	<b>0,00</b>	<b>0</b>	<b>0</b>	<b>0</b>	<b>0</b>	<b>0</b>	<b>0</b>
<b>36.</b>	<b>Finanzmittelveränderung (Summe der Zeilen 32 und 35)</b>	<b>-3.391,92</b>	<b>-10.300</b>	<b>-10.300</b>	<b>0</b>	<b>-10.300</b>	<b>-10.300</b>	<b>-10.300</b>



Gemeinde	5	Gemeinde Rätzlingen
Produktbereich	55	Gestaltung der Umwelt
Produktgruppe	555	Natur-und Landschaftspflege
Produkt	55520	Unterhaltung Wasserläufe
Kostenstelle	555200	Wasserläufe

**Teilhaushalt  
(Muster 8)**

B. Teilergebnishaushalt

Erträge und Aufwendungen		Rechnungs- ergebnis des Vor-Vor- jahres	Ansatz des Vor- jahres	Ansatz des Haus- halts- jahres	Ansatz des ersten Jahres der mittel- fristigen Ergebnis- und Finanz- planung 2025 EUR	Ansatz des zweiten Jahres der mittel- fristigen Ergebnis- und Finanz- planung 2026 EUR	Ansatz des dritten Jahres der mittel- fristigen Ergebnis- und Finanz- planung 2027 EUR
		2022 EUR	2023 EUR	2024 EUR	2025 EUR	2026 EUR	2027 EUR
1		2	3	4	5	6	7
<b>Ordentliche Erträge</b>		--	--	--	--	--	--
<b>12. = Summe ordentliche Erträge</b>		<b>0,00</b>	<b>0</b>	<b>0</b>	<b>0</b>	<b>0</b>	<b>0</b>
<b>Ordentliche Aufwendungen</b>		--	--	--	--	--	--
15.	Aufwendungen für Sach- und Dienstleistungen 42 120 00 Unterhaltung sonst.unbewegl.Vermögen	7.636,24 7.636,24	6.500 6.500	6.500 6.500	6.500 6.500	6.500 6.500	6.500 6.500
18.	Transferaufwendungen 43 180 00 Zusch.lfd.an übrige Bereiche	3.391,92 3.391,92	3.800 3.800	3.800 3.800	3.800 3.800	3.800 3.800	3.800 3.800
<b>20. = Summe ordentliche Aufwendungen</b>		<b>11.028,16</b>	<b>10.300</b>	<b>10.300</b>	<b>10.300</b>	<b>10.300</b>	<b>10.300</b>
<b>21. ordentliches Ergebnis (Summe ordentliche Erträge abzüglich ordentliche Aufwendungen)</b>		<b>-11.028,16</b>	<b>-10.300</b>	<b>-10.300</b>	<b>-10.300</b>	<b>-10.300</b>	<b>-10.300</b>
<b>24. außerordentliches Ergebnis (außerordentliche Erträge abzüglich außerordentliche Aufwendungen)</b>		<b>0,00</b>	<b>0</b>	<b>0</b>	<b>0</b>	<b>0</b>	<b>0</b>
<b>25. Jahresergebnis (Saldo aus dem ordentlichen und dem außerordentlichen Ergebnis) Überschuss (+)/Fehlbetrag (-)</b>		<b>-11.028,16</b>	<b>-10.300</b>	<b>-10.300</b>	<b>-10.300</b>	<b>-10.300</b>	<b>-10.300</b>
<b>28. Saldo aus internen Leistungsbeziehungen</b>		<b>0,00</b>	<b>0</b>	<b>0</b>	<b>0</b>	<b>0</b>	<b>0</b>
<b>29. Ergebnis unter Berücksichtigung der internen Leistungsbeziehungen</b>		<b>-11.028,16</b>	<b>-10.300</b>	<b>-10.300</b>	<b>-10.300</b>	<b>-10.300</b>	<b>-10.300</b>

Gemeinde 5 Gemeinde Rätzlingen  
 Produktbereich 55 Gestaltung der Umwelt  
 Produktgruppe 555 Natur-und Landschaftspflege  
 Produkt 55520 Unterhaltung Wasserläufe  
 Kostenstelle 555200 Wasserläufe



**Teilhaushalt  
(Muster 8)**

**C. Teilfinanzhaushalt**

Einzahlungen und Auszahlungen		Rechnungs- ergebnis des Vor-Vor- jahres	Ansatz des Vor- jahres	Ansatz des Haus- halts- jahres	Verpflichtu- ngsermächt- igungen  2024 EUR	Ansatz des ersten Jahres der mittel- fristigen Ergebnis- und Finanz- planung 2025 EUR	Ansatz des zweiten Jahres der mittel- fristigen Ergebnis- und Finanz- planung 2026 EUR	Ansatz des dritten Jahres der mittel- fristigen Ergebnis- und Finanz- planung 2027 EUR
		2022 EUR	2023 EUR	2024 EUR				
1	2	3	4	5	6	7	8	
<b>Einzahlungen aus laufender Verwaltungstätigkeit</b>		--	--	--	--	--	--	
<b>9.</b>	<b>= Summe der Einzahlungen aus laufender Verwaltungstätigkeit</b>	<b>0,00</b>	<b>0</b>	<b>0</b>	<b>0</b>	<b>0</b>	<b>0</b>	
<b>Auszahlungen aus laufender Verwaltungstätigkeit</b>		--	--	--	--	--	--	
12.	Auszahlungen für Sach- und Dienstleistungen und für den Erwerb geringwertiger Vermögensgegenstände	0,00	6.500	6.500	0	6.500	6.500	
	72 120 00 Unterhaltung sonst.unbewegl.Vermögen	0,00	6.500	6.500	0	6.500	6.500	
14.	Transferauszahlungen	3.391,92	3.800	3.800	0	3.800	3.800	
	73 180 00 Zuschüsse lfd.Zwecke übrige Bereiche	3.391,92	3.800	3.800	0	3.800	3.800	
<b>16.</b>	<b>= Summe der Auszahlungen aus laufender Verwaltungstätigkeit</b>	<b>3.391,92</b>	<b>10.300</b>	<b>10.300</b>	<b>0</b>	<b>10.300</b>	<b>10.300</b>	
<b>17.</b>	<b>Saldo aus laufender Verwaltungstätigkeit (Summe der Einzahlungen abzüglich Summe der Auszahlungen aus Verwaltungstätigkeit)</b>	<b>-3.391,92</b>	<b>-10.300</b>	<b>-10.300</b>	<b>0</b>	<b>-10.300</b>	<b>-10.300</b>	
<b>Einzahlungen für Investitionstätigkeit</b>		--	--	--	--	--	--	
<b>23.</b>	<b>= Summe der Einzahlungen für Investitionstätigkeit</b>	<b>0,00</b>	<b>0</b>	<b>0</b>	<b>0</b>	<b>0</b>	<b>0</b>	
<b>Auszahlungen für Investitionstätigkeit</b>		--	--	--	--	--	--	
<b>30.</b>	<b>= Summe der Auszahlungen für Investitionstätigkeit</b>	<b>0,00</b>	<b>0</b>	<b>0</b>	<b>0</b>	<b>0</b>	<b>0</b>	
<b>31.</b>	<b>Saldo aus Investitionstätigkeit (Summe Einzahlungen abzüglich Summe Auszahlungen für Investitionstätigkeit)</b>	<b>0,00</b>	<b>0</b>	<b>0</b>	<b>0</b>	<b>0</b>	<b>0</b>	
<b>32.</b>	<b>Finanzmittel-Überschuss/-Fehlbetrag ( Summen Zeile 17 und 31)</b>	<b>-3.391,92</b>	<b>-10.300</b>	<b>-10.300</b>	<b>0</b>	<b>-10.300</b>	<b>-10.300</b>	
<b>Ein-, Auszahlungen aus Finanzierungstätigkeit</b>								
<b>35.</b>	<b>Saldo aus Finanzierungstätigkeit (Saldo aus Zeile 33 und 34)</b>	<b>0,00</b>	<b>0</b>	<b>0</b>	<b>0</b>	<b>0</b>	<b>0</b>	
<b>36.</b>	<b>Finanzmittelveränderung (Summe der Zeilen 32 und 35)</b>	<b>-3.391,92</b>	<b>-10.300</b>	<b>-10.300</b>	<b>0</b>	<b>-10.300</b>	<b>-10.300</b>	



**Teilhaushalt  
(Muster 8)**

B. Teilergebnishaushalt

Erträge und Aufwendungen		Rechnungs- ergebnis des Vor-Vor- jahres	Ansatz des Vor- jahres	Ansatz des Haus- halts- jahres	Ansatz des ersten Jahres der mittel- fristigen Ergebnis- und Finanz- planung 2025 EUR	Ansatz des zweiten Jahres der mittel- fristigen Ergebnis- und Finanz- planung 2026 EUR	Ansatz des dritten Jahres der mittel- fristigen Ergebnis- und Finanz- planung 2027 EUR
		2022 EUR	2023 EUR	2024 EUR	2025 EUR	2026 EUR	2027 EUR
1		2	3	4	5	6	7
<b>Ordentliche Erträge</b>		--	--	--	--	--	--
1.	Steuern und ähnliche Abgaben	353.880,60	354.400	349.900	351.600	353.200	354.900
2.	Zuwendungen und allgemeine Umlagen	944,00	0	0	0	0	0
8.	Zinsen und ähnliche Finanzerträge	46,61	0	0	0	0	0
11.	Sonstige ordentliche Erträge	469,49	44.700	0	0	0	0
<b>12.</b>	<b>= Summe ordentliche Erträge</b>	<b>355.340,70</b>	<b>399.100</b>	<b>349.900</b>	<b>351.600</b>	<b>353.200</b>	<b>354.900</b>
<b>Ordentliche Aufwendungen</b>		--	--	--	--	--	--
16.	Abschreibungen	99,70	0	0	0	0	0
17.	Zinsen und ähnliche Aufwendungen	0,00	100	100	2.900	2.800	2.800
18.	Transferaufwendungen	250.097,00	236.800	270.300	272.800	274.300	275.900
19.	Sonstige ordentliche Aufwendungen	60,01	100	100	100	100	100
<b>20.</b>	<b>= Summe ordentliche Aufwendungen</b>	<b>250.256,71</b>	<b>237.000</b>	<b>270.500</b>	<b>275.800</b>	<b>277.200</b>	<b>278.800</b>
<b>21.</b>	<b>ordentliches Ergebnis (Summe ordentliche Erträge abzüglich ordentliche Aufwendungen)</b>	<b>105.083,99</b>	<b>162.100</b>	<b>79.400</b>	<b>75.800</b>	<b>76.000</b>	<b>76.100</b>
<b>24.</b>	<b>außerordentliches Ergebnis (außerordentliche Erträge abzüglich außerordentliche Aufwendungen)</b>	<b>0,00</b>	<b>0</b>	<b>0</b>	<b>0</b>	<b>0</b>	<b>0</b>
<b>25.</b>	<b>Jahresergebnis (Saldo aus dem ordentlichen aund dem außerordentlichen Ergebnis) Überschuss (+)/Fehlbetrag (-)</b>	<b>105.083,99</b>	<b>162.100</b>	<b>79.400</b>	<b>75.800</b>	<b>76.000</b>	<b>76.100</b>
<b>28.</b>	<b>Saldo aus internen Leistungsbeziehungen</b>	<b>0,00</b>	<b>0</b>	<b>0</b>	<b>0</b>	<b>0</b>	<b>0</b>
<b>29.</b>	<b>Ergebnis unter Berücksichtigung der internen Leistungsbeziehungen</b>	<b>105.083,99</b>	<b>162.100</b>	<b>79.400</b>	<b>75.800</b>	<b>76.000</b>	<b>76.100</b>



**Teilhaushalt  
(Muster 8)**

**C. Teilfinanzhaushalt**

Einzahlungen und Auszahlungen		Rechnungs- ergebnis des Vor-Vor- jahres	Ansatz des Vor- jahres	Ansatz des Haus- halts- jahres	Verpflichtu- ngsermächt- igungen  2024 EUR	Ansatz des ersten Jahres der mittel- fristigen Ergebnis- und Finanz- planung 2025 EUR	Ansatz des zweiten Jahres der mittel- fristigen Ergebnis- und Finanz- planung 2026 EUR	Ansatz des dritten Jahres der mittel- fristigen Ergebnis- und Finanz- planung 2027 EUR
		2022 EUR	2023 EUR	2024 EUR				
1		2	3	4	5	6	7	8
<b>Einzahlungen aus laufender Verwaltungstätigkeit</b>		--	--	--	--	--	--	--
1.	Steuern und ähnliche Abgaben	361.315,15	354.400	349.900	0	351.600	353.200	354.900
	60 110 00 Grundsteuer A	14.033,38	14.300	14.100	0	14.100	14.100	14.100
	60 120 00 Grundsteuer B	72.953,78	73.200	73.100	0	73.200	73.200	73.400
	60 130 00 Gewerbesteuer	71.338,99	61.000	52.000	0	52.500	53.000	53.500
	60 210 00 Gemeindeanteil an der Einkommensteuer	191.340,00	194.000	199.000	0	200.000	201.000	202.000
	60 220 00 Gemeindeanteil an der Umsatzsteuer	8.863,00	9.100	9.200	0	9.300	9.400	9.400
	60 320 00 Hundesteuer	2.786,00	2.800	2.500	0	2.500	2.500	2.500
2.	Zuwendungen und allgemeine Umlagen	944,00	0	0	0	0	0	0
	61 310 00 Sonst. allg. Zuweisungen Land	944,00	0	0	0	0	0	0
7.	Zinsen und ähnliche Einzahlungen	888,66	0	0	0	0	0	0
	66 120 00 Zinseinzahl. Gemeinden (GV)	888,66	0	0	0	0	0	0
8.	sonstige haushaltswirksame Einzahlungen	813,51	0	0	0	0	0	0
	65 620 00 Säumniszuschläge u.ä.	813,51	0	0	0	0	0	0
<b>9.</b>	<b>= Summe der Einzahlungen aus laufender Verwaltungstätigkeit</b>	<b>363.961,32</b>	<b>354.400</b>	<b>349.900</b>	<b>0</b>	<b>351.600</b>	<b>353.200</b>	<b>354.900</b>
<b>Auszahlungen aus laufender Verwaltungstätigkeit</b>		--	--	--	--	--	--	--
13.	Zinsen und ähnliche Auszahlungen	0,00	100	100	0	2.900	2.800	2.800
	75 170 00 Zinsauszahlungen an Kreditinstitute	0,00	0	0	0	2.800	2.700	2.700
	75 210 00 Zinsauszahlungen f. Liquiditätskredite	0,00	100	100	0	100	100	100
14.	Transferauszahlungen	191.243,00	236.800	270.300	0	272.800	274.300	275.900
	73 410 00 Gewerbesteuerumlage	4.763,00	5.500	4.700	0	4.800	4.800	4.900
	73 721 00 Kreisumlage, Regionsumlage	120.960,00	150.000	164.400	0	166.000	167.000	168.000
	73 722 00 Samtgemeindeumlage	65.520,00	81.300	101.200	0	102.000	102.500	103.000
15.	sonstige haushaltswirksame Auszahlungen	67,37	100	100	0	100	100	100
	74 310 00 Geschäftsauszahlungen	67,37	100	100	0	100	100	100
<b>16.</b>	<b>= Summe der Auszahlungen aus laufender Verwaltungstätigkeit</b>	<b>191.310,37</b>	<b>237.000</b>	<b>270.500</b>	<b>0</b>	<b>275.800</b>	<b>277.200</b>	<b>278.800</b>
17.	<b>Saldo aus laufender Verwaltungstätigkeit (Summe der Einzahlungen abzüglich Summe der Auszahlungen aus Verwaltungstätigkeit)</b>	<b>172.650,95</b>	<b>117.400</b>	<b>79.400</b>	<b>0</b>	<b>75.800</b>	<b>76.000</b>	<b>76.100</b>
<b>Einzahlungen für Investitionstätigkeit</b>		--	--	--	--	--	--	--
<b>23.</b>	<b>= Summe der Einzahlungen für Investitionstätigkeit</b>	<b>0,00</b>	<b>0</b>	<b>0</b>	<b>0</b>	<b>0</b>	<b>0</b>	<b>0</b>





Gemeinde  
Produktbereich

5  
56

Gemeinde Rätzlingen  
Zentrale Finanzleistungen

**Teilhaushalt  
(Muster 8)**

**C. Teilfinanzhaushalt**

Einzahlungen und Auszahlungen	Rechnungs- ergebnis des Vor-Vor- jahres	Ansatz des Vor- jahres	Ansatz des Haus- halts- jahres	Verpflichtu- ngserschäft- igungen  2024 EUR	Ansatz des ersten Jahres der mittel- fristigen Ergebnis- und Finanz- planung 2025 EUR	Ansatz des zweiten Jahres der mittel- fristigen Ergebnis- und Finanz- planung 2026 EUR	Ansatz des dritten Jahres der mittel- fristigen Ergebnis- und Finanz- planung 2027 EUR
	2022 EUR	2023 EUR	2024 EUR				
1	2	3	4	5	6	7	8
<b>Auszahlungen für Investitionstätigkeit</b>	--	--	--	--	--	--	--
<b>30. = Summe der Auszahlungen für Investitionstätigkeit</b>	<b>0,00</b>	<b>0</b>	<b>0</b>	<b>0</b>	<b>0</b>	<b>0</b>	<b>0</b>
<b>31. Saldo aus Investitionstätigkeit (Summe Einzahlungen abzüglich Summe Auszahlungen für Investitionstätigkeit)</b>	<b>0,00</b>	<b>0</b>	<b>0</b>	<b>0</b>	<b>0</b>	<b>0</b>	<b>0</b>
<b>32. Finanzmittel-Überschuss/-Fehlbetrag ( Summen Zeile 17 und 31)</b>	<b>172.650,95</b>	<b>117.400</b>	<b>79.400</b>	<b>0</b>	<b>75.800</b>	<b>76.000</b>	<b>76.100</b>
<b>Ein-, Auszahlungen aus Finanzierungstätigkeit</b>							
33. "Einzahlungen; Aufnahme Von Krediten und inneren Darlehen für Investitionstätigkeit"	0,00	0	79.600	0	0	0	0
69 273 00 Inv.Kr.Kred.In. Lz >5J.Euro-W.	0,00	0	79.600	0	0	0	0
34. "Auszahlungen; Tilgung von Krediten und Rückzahlung von inneren Darlehen für Investitionstätigkeit"	0,00	0	0	0	1.600	1.600	1.600
79 273 00 Tilg.In.Kr.Kred.In. Lz >5 J.EUR	0,00	0	0	0	1.600	1.600	1.600
<b>35. Saldo aus Finanzierungstätigkeit (Saldo aus Zeile 33 und 34)</b>	<b>0,00</b>	<b>0</b>	<b>79.600</b>	<b>0</b>	<b>-1.600</b>	<b>-1.600</b>	<b>-1.600</b>
<b>36. Finanzmittelveränderung (Summe der Zeilen 32 und 35)</b>	<b>172.650,95</b>	<b>117.400</b>	<b>159.000</b>	<b>0</b>	<b>74.200</b>	<b>74.400</b>	<b>74.500</b>

Gemeinde	5	Gemeinde Rätzlingen
Produktbereich	56	Zentrale Finanzleistungen
Produktgruppe	561	Allgemeine Finanzwirtschaft
Produkt	56110	Steuern,allgemeine Zuweisungen,allgemeine Umlagen



### Produktbeschreibung

Produktbereich: 61 Allgemeine Finanzwirtschaft

Produktgruppe: 611 Steuern, allgemeine Zueisungen, allgemeine Umlagen

Produkt: 6110 Steuern, allgemeine Zuweisungen, allgemeine Umlagen

### Verantwortliche Organisationseinheit

Gemeinde Rätzlingen

### Zielgruppe

Gemeinderat, Gesamtverwaltung

### Zugeordnete Kostenstellen

561100 Steuern, Zuweisungen und Umlagen

### Rechtsbindungsgrad

Muss X Soll O Kann O

### Verantwortliche Person/en

Frau Krüger

### Kurzbeschreibung

Zentrale Finanzdienstleistungen und allgemeine Finanzwirtschaft

### Auftragsgrundlage

Beschlüsse des Rates und des Verwaltungsausschusses, BGB, GemHKVO, NKomVG, NKAG, AO, Grundsteuergesetz, Gewerbesteuergesetz, Satzungen, Verordnungen und Ausführungsbestimmungen

### Pflichtaufgaben

Ja

### Freiwillige Aufgaben

Nein



Gemeinde	5	Gemeinde Rätzlingen
Produktbereich	56	Zentrale Finanzleistungen
Produktgruppe	561	Allgemeine Finanzwirtschaft
Produkt	56110	Steuern, allgemeine Zuweisungen, allgemeine Umlagen

### Teilhaushalt (Muster 8)

#### B. Teilergebnishaushalt

Erträge und Aufwendungen		Rechnungs- ergebnis des Vor-Vor- jahres	Ansatz des Vor- jahres	Ansatz des Haus- halts- jahres	Ansatz des ersten Jahres der mittel- fristigen Ergebnis- und Finanz- planung 2025 EUR	Ansatz des zweiten Jahres der mittel- fristigen Ergebnis- und Finanz- planung 2026 EUR	Ansatz des dritten Jahres der mittel- fristigen Ergebnis- und Finanz- planung 2027 EUR
		2022 EUR	2023 EUR	2024 EUR	2025 EUR	2026 EUR	2027 EUR
1		2	3	4	5	6	7
<b>Ordentliche Erträge</b>		--	--	--	--	--	--
1.	Steuern und ähnliche Abgaben	353.880,60	354.400	349.900	351.600	353.200	354.900
2.	Zuwendungen und allgemeine Umlagen	944,00	0	0	0	0	0
8.	Zinsen und ähnliche Finanzerträge	45,00	0	0	0	0	0
11.	Sonstige ordentliche Erträge	101,00	44.700	0	0	0	0
<b>12.</b>	<b>= Summe ordentliche Erträge</b>	<b>354.970,60</b>	<b>399.100</b>	<b>349.900</b>	<b>351.600</b>	<b>353.200</b>	<b>354.900</b>
<b>Ordentliche Aufwendungen</b>		--	--	--	--	--	--
16.	Abschreibungen	99,70	0	0	0	0	0
18.	Transferaufwendungen	250.097,00	236.800	270.300	272.800	274.300	275.900
19.	Sonstige ordentliche Aufwendungen	0,02	0	0	0	0	0
<b>20.</b>	<b>= Summe ordentliche Aufwendungen</b>	<b>250.196,72</b>	<b>236.800</b>	<b>270.300</b>	<b>272.800</b>	<b>274.300</b>	<b>275.900</b>
<b>21.</b>	<b>ordentliches Ergebnis (Summe ordentliche Erträge abzüglich ordentliche Aufwendungen)</b>	<b>104.773,88</b>	<b>162.300</b>	<b>79.600</b>	<b>78.800</b>	<b>78.900</b>	<b>79.000</b>
<b>24.</b>	<b>außerordentliches Ergebnis (außerordentliche Erträge abzüglich außerordentliche Aufwendungen)</b>	<b>0,00</b>	<b>0</b>	<b>0</b>	<b>0</b>	<b>0</b>	<b>0</b>
<b>25.</b>	<b>Jahresergebnis (Saldo aus dem ordentlichen and dem außerordentlichen Ergebnis) Überschuss (+)/Fehlbetrag (-)</b>	<b>104.773,88</b>	<b>162.300</b>	<b>79.600</b>	<b>78.800</b>	<b>78.900</b>	<b>79.000</b>
<b>28.</b>	<b>Saldo aus internen Leistungsbeziehungen</b>	<b>0,00</b>	<b>0</b>	<b>0</b>	<b>0</b>	<b>0</b>	<b>0</b>
<b>29.</b>	<b>Ergebnis unter Berücksichtigung der internen Leistungsbeziehungen</b>	<b>104.773,88</b>	<b>162.300</b>	<b>79.600</b>	<b>78.800</b>	<b>78.900</b>	<b>79.000</b>



**Teilhaushalt  
(Muster 8)**

**C. Teilfinanzhaushalt**

Einzahlungen und Auszahlungen		Rechnungs- ergebnis des Vor-Vor- jahres	Ansatz des Vor- jahres	Ansatz des Haus- halts- jahres	Verpflichtu- ngsermächt- igungen  2024 EUR	Ansatz des ersten Jahres der mittel- fristigen Ergebnis- und Finanz- planung 2025 EUR	Ansatz des zweiten Jahres der mittel- fristigen Ergebnis- und Finanz- planung 2026 EUR	Ansatz des dritten Jahres der mittel- fristigen Ergebnis- und Finanz- planung 2027 EUR
		2022 EUR	2023 EUR	2024 EUR				
1		2	3	4	5	6	7	8
<b>Einzahlungen aus laufender Verwaltungstätigkeit</b>		--	--	--	--	--	--	--
1.	Steuern und ähnliche Abgaben	361.315,15	354.400	349.900	0	351.600	353.200	354.900
2.	Zuwendungen und allgemeine Umlagen	944,00	0	0	0	0	0	0
8.	sonstige haushaltswirksame Einzahlungen	399,00	0	0	0	0	0	0
<b>9.</b>	<b>= Summe der Einzahlungen aus laufender Verwaltungstätigkeit</b>	<b>362.658,15</b>	<b>354.400</b>	<b>349.900</b>	<b>0</b>	<b>351.600</b>	<b>353.200</b>	<b>354.900</b>
<b>Auszahlungen aus laufender Verwaltungstätigkeit</b>		--	--	--	--	--	--	--
14.	Transferauszahlungen	191.243,00	236.800	270.300	0	272.800	274.300	275.900
15.	sonstige haushaltswirksame Auszahlungen	-0,12	0	0	0	0	0	0
<b>16.</b>	<b>= Summe der Auszahlungen aus laufender Verwaltungstätigkeit</b>	<b>191.242,88</b>	<b>236.800</b>	<b>270.300</b>	<b>0</b>	<b>272.800</b>	<b>274.300</b>	<b>275.900</b>
<b>17.</b>	<b>Saldo aus laufender Verwaltungstätigkeit (Summe der Einzahlungen abzüglich Summe der Auszahlungen aus Verwaltungstätigkeit)</b>	<b>171.415,27</b>	<b>117.600</b>	<b>79.600</b>	<b>0</b>	<b>78.800</b>	<b>78.900</b>	<b>79.000</b>
<b>Einzahlungen für Investitionstätigkeit</b>		--	--	--	--	--	--	--
<b>23.</b>	<b>= Summe der Einzahlungen für Investitionstätigkeit</b>	<b>0,00</b>	<b>0</b>	<b>0</b>	<b>0</b>	<b>0</b>	<b>0</b>	<b>0</b>
<b>Auszahlungen für Investitionstätigkeit</b>		--	--	--	--	--	--	--
<b>30.</b>	<b>= Summe der Auszahlungen für Investitionstätigkeit</b>	<b>0,00</b>	<b>0</b>	<b>0</b>	<b>0</b>	<b>0</b>	<b>0</b>	<b>0</b>
<b>31.</b>	<b>Saldo aus Investitionstätigkeit (Summe Einzahlungen abzüglich Summe Auszahlungen für Investitionstätigkeit)</b>	<b>0,00</b>	<b>0</b>	<b>0</b>	<b>0</b>	<b>0</b>	<b>0</b>	<b>0</b>
<b>32.</b>	<b>Finanzmittel-Überschuss/-Fehlbetrag ( Summen Zeile 17 und 31)</b>	<b>171.415,27</b>	<b>117.600</b>	<b>79.600</b>	<b>0</b>	<b>78.800</b>	<b>78.900</b>	<b>79.000</b>
<b>Ein-, Auszahlungen aus Finanzierungstätigkeit</b>								
<b>35.</b>	<b>Saldo aus Finanzierungstätigkeit (Saldo aus Zeile 33 und 34)</b>	<b>0,00</b>	<b>0</b>	<b>0</b>	<b>0</b>	<b>0</b>	<b>0</b>	<b>0</b>
<b>36.</b>	<b>Finanzmittelveränderung (Summe der Zeilen 32 und 35)</b>	<b>171.415,27</b>	<b>117.600</b>	<b>79.600</b>	<b>0</b>	<b>78.800</b>	<b>78.900</b>	<b>79.000</b>



Gemeinde	5	Gemeinde Rätzlingen
Produktbereich	56	Zentrale Finanzleistungen
Produktgruppe	561	Allgemeine Finanzwirtschaft
Produkt	56110	Steuern, allgemeine Zuweisungen, allgemeine Umlagen
Kostenstelle	561100	Steuern, Zuweisungen, Umlagen

### Teilhaushalt (Muster 8)

#### B. Teilergebnishaushalt

Erträge und Aufwendungen		Rechnungs- ergebnis des Vor-Vor- jahres	Ansatz des Vor- jahres	Ansatz des Haus- halts- jahres	Ansatz des ersten Jahres der mittel- fristigen Ergebnis- und Finanz- planung 2025 EUR	Ansatz des zweiten Jahres der mittel- fristigen Ergebnis- und Finanz- planung 2026 EUR	Ansatz des dritten Jahres der mittel- fristigen Ergebnis- und Finanz- planung 2027 EUR
		2022 EUR	2023 EUR	2024 EUR	2025 EUR	2026 EUR	2027 EUR
1		2	3	4	5	6	7
<b>Ordentliche Erträge</b>		--	--	--	--	--	--
1.	Steuern und ähnliche Abgaben	353.880,60	354.400	349.900	351.600	353.200	354.900
	30 110 00 Grundsteuer A	14.033,23	14.300	14.100	14.100	14.100	14.100
	30 120 00 Grundsteuer B	73.106,58	73.200	73.100	73.200	73.200	73.400
	30 130 00 Gewerbesteuer	69.675,79	61.000	52.000	52.500	53.000	53.500
	30 210 00 Gemeindeanteil an der Einkommensteuer	185.598,00	194.000	199.000	200.000	201.000	202.000
	30 220 00 Gemeindeanteil an der Umsatzsteuer	8.681,00	9.100	9.200	9.300	9.400	9.400
	30 320 00 Hundesteuer	2.786,00	2.800	2.500	2.500	2.500	2.500
2.	Zuwendungen und allgemeine Umlagen	944,00	0	0	0	0	0
	31 310 00 Sonst. allg. Zuweisungen Land	944,00	0	0	0	0	0
8.	Zinsen und ähnliche Finanzerträge	45,00	0	0	0	0	0
	36 910 00 Verzinsung v.Steuernachforderungen	45,00	0	0	0	0	0
11.	Sonstige ordentliche Erträge	101,00	44.700	0	0	0	0
	35 827 00 Inanspr. RSt Finanzausgl. Steuerschuld.	0,00	44.700	0	0	0	0
	35 831 00 Ertr.a.Aufl./Herabs.v.Wertb.a. Fordg.	101,00	0	0	0	0	0
<b>12.</b>	<b>= Summe ordentliche Erträge</b>	<b>354.970,60</b>	<b>399.100</b>	<b>349.900</b>	<b>351.600</b>	<b>353.200</b>	<b>354.900</b>
<b>Ordentliche Aufwendungen</b>		--	--	--	--	--	--
16.	Abschreibungen	99,70	0	0	0	0	0
	47 211 11 Abschr. a.Ford.wg.Uneinbringlichk.(EWB)	50,50	0	0	0	0	0
	47 211 12 Abschr. a.Ford.wg.Uneinbringlichk.(PWB)	49,20	0	0	0	0	0
18.	Transferaufwendungen	250.097,00	236.800	270.300	272.800	274.300	275.900
	43 410 00 Gewerbesteuerumlage	6.402,00	5.500	4.700	4.800	4.800	4.900
	43 721 00 Kreisumlage, Regionsumlage	162.463,00	150.000	164.400	166.000	167.000	168.000
	43 722 00 Samtgemeindeumlage	81.232,00	81.300	101.200	102.000	102.500	103.000
19.	Sonstige ordentliche Aufwendungen	0,02	0	0	0	0	0
	44 310 00 Geschäftsaufwendungen	0,02	0	0	0	0	0
<b>20.</b>	<b>= Summe ordentliche Aufwendungen</b>	<b>250.196,72</b>	<b>236.800</b>	<b>270.300</b>	<b>272.800</b>	<b>274.300</b>	<b>275.900</b>
<b>21.</b>	<b>ordentliches Ergebnis (Summe ordentliche Erträge abzüglich ordentliche Aufwendungen)</b>	<b>104.773,88</b>	<b>162.300</b>	<b>79.600</b>	<b>78.800</b>	<b>78.900</b>	<b>79.000</b>
<b>24.</b>	<b>außerordentliches Ergebnis (außerordentliche Erträge abzüglich außerordentliche Aufwendungen)</b>	<b>0,00</b>	<b>0</b>	<b>0</b>	<b>0</b>	<b>0</b>	<b>0</b>
<b>25.</b>	<b>Jahresergebnis (Saldo aus dem ordentlichen aund dem außerordentlichen Ergebnis) Überschuss (+)/Fehlbetrag (-)</b>	<b>104.773,88</b>	<b>162.300</b>	<b>79.600</b>	<b>78.800</b>	<b>78.900</b>	<b>79.000</b>

Gemeinde	5	Gemeinde Rätzlingen
Produktbereich	56	Zentrale Finanzleistungen
Produktgruppe	561	Allgemeine Finanzwirtschaft
Produkt	56110	Steuern, allgemeine Zuweisungen, allgemeine Umlagen
Kostenstelle	561100	Steuern, Zuweisungen, Umlagen



**Teilhaushalt  
(Muster 8)**

B. Teilergebnishaushalt

Erträge und Aufwendungen		Rechnungs- ergebnis des Vor-Vor- jahres	Ansatz des Vor- jahres	Ansatz des Haus- halts- jahres	Ansatz des ersten Jahres der mittel- fristigen Ergebnis- und Finanz- planung 2025 EUR	Ansatz des zweiten Jahres der mittel- fristigen Ergebnis- und Finanz- planung 2026 EUR	Ansatz des dritten Jahres der mittel- fristigen Ergebnis- und Finanz- planung 2027 EUR
		2022 EUR	2023 EUR	2024 EUR			
1	2	3	4	5	6	7	
28.	<b>Saldo aus internen Leistungsbeziehungen</b>	<b>0,00</b>	<b>0</b>	<b>0</b>	<b>0</b>	<b>0</b>	<b>0</b>
29.	<b>Ergebnis unter Berücksichtigung der internen Leistungsbeziehungen</b>	<b>104.773,88</b>	<b>162.300</b>	<b>79.600</b>	<b>78.800</b>	<b>78.900</b>	<b>79.000</b>



Gemeinde	5	Gemeinde Rätzlingen
Produktbereich	56	Zentrale Finanzleistungen
Produktgruppe	561	Allgemeine Finanzwirtschaft
Produkt	56110	Steuern, allgemeine Zuweisungen, allgemeine Umlagen
Kostenstelle	561100	Steuern, Zuweisungen, Umlagen

**Teilhaushalt  
(Muster 8)**

**C. Teilfinanzhaushalt**

Einzahlungen und Auszahlungen		Rechnungs- ergebnis des Vor-Vor- jahres	Ansatz des Vor- jahres	Ansatz des Haus- halts- jahres	Verpflichtu- ngsermächt- igungen  2024 EUR	Ansatz des ersten Jahres der mittel- fristigen Ergebnis- und Finanz- planung 2025 EUR	Ansatz des zweiten Jahres der mittel- fristigen Ergebnis- und Finanz- planung 2026 EUR	Ansatz des dritten Jahres der mittel- fristigen Ergebnis- und Finanz- planung 2027 EUR
		2022 EUR	2023 EUR	2024 EUR				
1		2	3	4	5	6	7	8
<b>Einzahlungen aus laufender Verwaltungstätigkeit</b>		--	--	--	--	--	--	--
1.	Steuern und ähnliche Abgaben	361.315,15	354.400	349.900	0	351.600	353.200	354.900
	60 110 00 Grundsteuer A	14.033,38	14.300	14.100	0	14.100	14.100	14.100
	60 120 00 Grundsteuer B	72.953,78	73.200	73.100	0	73.200	73.200	73.400
	60 130 00 Gewerbesteuer	71.338,99	61.000	52.000	0	52.500	53.000	53.500
	60 210 00 Gemeindeanteil an der Einkommensteuer	191.340,00	194.000	199.000	0	200.000	201.000	202.000
	60 220 00 Gemeindeanteil an der Umsatzsteuer	8.863,00	9.100	9.200	0	9.300	9.400	9.400
	60 320 00 Hundesteuer	2.786,00	2.800	2.500	0	2.500	2.500	2.500
2.	Zuwendungen und allgemeine Umlagen	944,00	0	0	0	0	0	0
	61 310 00 Sonst. allg. Zuweisungen Land	944,00	0	0	0	0	0	0
8.	sonstige haushaltswirksame Einzahlungen	399,00	0	0	0	0	0	0
	65 620 00 Säumniszuschläge u.ä.	399,00	0	0	0	0	0	0
<b>9.</b>	<b>= Summe der Einzahlungen aus laufender Verwaltungstätigkeit</b>	<b>362.658,15</b>	<b>354.400</b>	<b>349.900</b>	<b>0</b>	<b>351.600</b>	<b>353.200</b>	<b>354.900</b>
<b>Auszahlungen aus laufender Verwaltungstätigkeit</b>		--	--	--	--	--	--	--
14.	Transferauszahlungen	191.243,00	236.800	270.300	0	272.800	274.300	275.900
	73 410 00 Gewerbesteuerumlage	4.763,00	5.500	4.700	0	4.800	4.800	4.900
	73 721 00 Kreisumlage, Regionsumlage	120.960,00	150.000	164.400	0	166.000	167.000	168.000
	73 722 00 Samtgemeindeumlage	65.520,00	81.300	101.200	0	102.000	102.500	103.000
15.	sonstige haushaltswirksame Auszahlungen	-0,12	0	0	0	0	0	0
	74 310 00 Geschäftsauszahlungen	-0,12	0	0	0	0	0	0
<b>16.</b>	<b>= Summe der Auszahlungen aus laufender Verwaltungstätigkeit</b>	<b>191.242,88</b>	<b>236.800</b>	<b>270.300</b>	<b>0</b>	<b>272.800</b>	<b>274.300</b>	<b>275.900</b>
<b>17.</b>	<b>Saldo aus laufender Verwaltungstätigkeit (Summe der Einzahlungen abzüglich Summe der Auszahlungen aus Verwaltungstätigkeit)</b>	<b>171.415,27</b>	<b>117.600</b>	<b>79.600</b>	<b>0</b>	<b>78.800</b>	<b>78.900</b>	<b>79.000</b>
<b>Einzahlungen für Investitionstätigkeit</b>		--	--	--	--	--	--	--
<b>23.</b>	<b>= Summe der Einzahlungen für Investitionstätigkeit</b>	<b>0,00</b>	<b>0</b>	<b>0</b>	<b>0</b>	<b>0</b>	<b>0</b>	<b>0</b>
<b>Auszahlungen für Investitionstätigkeit</b>		--	--	--	--	--	--	--
<b>30.</b>	<b>= Summe der Auszahlungen für Investitionstätigkeit</b>	<b>0,00</b>	<b>0</b>	<b>0</b>	<b>0</b>	<b>0</b>	<b>0</b>	<b>0</b>
<b>31.</b>	<b>Saldo aus Investitionstätigkeit (Summe Einzahlungen abzüglich Summe Auszahlungen für Investitionstätigkeit)</b>	<b>0,00</b>	<b>0</b>	<b>0</b>	<b>0</b>	<b>0</b>	<b>0</b>	<b>0</b>
<b>32.</b>	<b>Finanzmittel-Überschuss/-Fehlbetrag ( Summen Zeile 17 und 31)</b>	<b>171.415,27</b>	<b>117.600</b>	<b>79.600</b>	<b>0</b>	<b>78.800</b>	<b>78.900</b>	<b>79.000</b>

Gemeinde	5	Gemeinde Rätzlingen
Produktbereich	56	Zentrale Finanzleistungen
Produktgruppe	561	Allgemeine Finanzwirtschaft
Produkt	56110	Steuern, allgemeine Zuweisungen, allgemeine Umlagen
Kostenstelle	561100	Steuern, Zuweisungen, Umlagen



**Teilhaushalt  
(Muster 8)**

**C. Teilfinanzhaushalt**

Einzahlungen und Auszahlungen	Rechnungs- ergebnis des Vor-Vor- jahres	Ansatz des Vor- jahres	Ansatz des Haus- halts- jahres	Verpflichtu- ngsermächt- igungen  2024 EUR	Ansatz des ersten Jahres der mittel- fristigen Ergebnis- und Finanz- planung 2025 EUR	Ansatz des zweiten Jahres der mittel- fristigen Ergebnis- und Finanz- planung 2026 EUR	Ansatz des dritten Jahres der mittel- fristigen Ergebnis- und Finanz- planung 2027 EUR
	2022 EUR	2023 EUR	2024 EUR				
1	2	3	4	5	6	7	8
<b>Ein-, Auszahlungen aus Finanzierungstätigkeit</b>							
35.	Saldo aus Finanzierungstätigkeit (Saldo aus Zeile 33 und 34)	0,00	0	0	0	0	0
36.	Finanzmittelveränderung (Summe der Zeilen 32 und 35)	171.415,27	117.600	79.600	0	78.800	78.900
							79.000





Gemeinde	5	Gemeinde Rätzlingen
Produktbereich	56	Zentrale Finanzleistungen
Produktgruppe	561	Allgemeine Finanzwirtschaft
Produkt	56120	Sonstige Finanzwirtschaft

### Produktbeschreibung

Produktbereich: 61 Allgemeine Finanzwirtschaft  
Produktgruppe: 612 Sonstige allgemeine Finanzwirtschaft  
Produkt: 6120 Sonstige allgemeine Finanzwirtschaft

### Verantwortliche Organisationseinheit

Gemeinde Rätzlingen

### Zielgruppe

Gesamtverwaltung, Gemeinderat

### Zugeordnete Kostenstellen

561200 Sonstige Finanzwirtschaft

### Rechtsbindungsgrad

Muss X Soll O Kann O

### Verantwortliche Person/en

Herr Musik

### Kurzbeschreibung

In diesem Produkt werden alle nicht einzelnen Produkten zuzuordnenden Erträge und Aufwendungen zentral gebucht und verwaltet. Es handelt sich in erster Linie um allgemeine Finanzzuweisungen und Umlagen, sowie Steuern, Beiträge und Gebühren.

### Auftragsgrundlage

Bundes- und Landesrecht, Verordnung, örtliche Satzungsrecht

### Pflichtaufgaben

Ja

### Freiwillige Aufgaben

Nein

Gemeinde 5 Gemeinde Rätzlingen  
 Produktbereich 56 Zentrale Finanzleistungen  
 Produktgruppe 561 Allgemeine Finanzwirtschaft  
 Produkt 56120 Sonstige Finanzwirtschaft



**Teilhaushalt  
(Muster 8)**

B. Teilergebnishaushalt

Erträge und Aufwendungen		Rechnungs- ergebnis des Vor-Vor- jahres	Ansatz des Vor- jahres	Ansatz des Haus- halts- jahres	Ansatz des ersten Jahres der mittel- fristigen Ergebnis- und Finanz- planung 2025 EUR	Ansatz des zweiten Jahres der mittel- fristigen Ergebnis- und Finanz- planung 2026 EUR	Ansatz des dritten Jahres der mittel- fristigen Ergebnis- und Finanz- planung 2027 EUR
		2022 EUR	2023 EUR	2024 EUR	2025 EUR	2026 EUR	2027 EUR
1		2	3	4	5	6	7
<b>Ordentliche Erträge</b>		--	--	--	--	--	--
8.	Zinsen und ähnliche Finanzerträge	1,61	0	0	0	0	0
11.	Sonstige ordentliche Erträge	368,49	0	0	0	0	0
<b>12.</b>	<b>= Summe ordentliche Erträge</b>	<b>370,10</b>	<b>0</b>	<b>0</b>	<b>0</b>	<b>0</b>	<b>0</b>
<b>Ordentliche Aufwendungen</b>		--	--	--	--	--	--
17.	Zinsen und ähnliche Aufwendungen	0,00	100	100	2.900	2.800	2.800
19.	Sonstige ordentliche Aufwendungen	59,99	100	100	100	100	100
<b>20.</b>	<b>= Summe ordentliche Aufwendungen</b>	<b>59,99</b>	<b>200</b>	<b>200</b>	<b>3.000</b>	<b>2.900</b>	<b>2.900</b>
<b>21.</b>	<b>ordentliches Ergebnis (Summe ordentliche Erträge abzüglich ordentliche Aufwendungen)</b>	<b>310,11</b>	<b>-200</b>	<b>-200</b>	<b>-3.000</b>	<b>-2.900</b>	<b>-2.900</b>
<b>24.</b>	<b>außerordentliches Ergebnis (außerordentliche Erträge abzüglich außerordentliche Aufwendungen)</b>	<b>0,00</b>	<b>0</b>	<b>0</b>	<b>0</b>	<b>0</b>	<b>0</b>
<b>25.</b>	<b>Jahresergebnis (Saldo aus dem ordentlichen aund dem außerordentlichen Ergebnis) Überschuss (+)/Fehlbetrag (-)</b>	<b>310,11</b>	<b>-200</b>	<b>-200</b>	<b>-3.000</b>	<b>-2.900</b>	<b>-2.900</b>
<b>28.</b>	<b>Saldo aus internen Leistungsbeziehungen</b>	<b>0,00</b>	<b>0</b>	<b>0</b>	<b>0</b>	<b>0</b>	<b>0</b>
<b>29.</b>	<b>Ergebnis unter Berücksichtigung der internen Leistungsbeziehungen</b>	<b>310,11</b>	<b>-200</b>	<b>-200</b>	<b>-3.000</b>	<b>-2.900</b>	<b>-2.900</b>



Gemeinde	5	Gemeinde Rätzlingen
Produktbereich	56	Zentrale Finanzleistungen
Produktgruppe	561	Allgemeine Finanzwirtschaft
Produkt	56120	Sonstige Finanzwirtschaft

**Teilhaushalt  
(Muster 8)**

**C. Teilfinanzhaushalt**

Einzahlungen und Auszahlungen	Rechnungs- ergebnis des Vor-Vor- jahres	Ansatz des Vor- jahres	Ansatz des Haus- halts- jahres	Verpflichtu- ngserschmäc- tigungen	Ansatz des ersten Jahres der mittel- fristigen Ergebnis- und Finanz- planung 2025 EUR	Ansatz des zweiten Jahres der mittel- fristigen Ergebnis- und Finanz- planung 2026 EUR	Ansatz des dritten Jahres der mittel- fristigen Ergebnis- und Finanz- planung 2027 EUR
	2022 EUR	2023 EUR	2024 EUR	2024 EUR	2024 EUR	2025 EUR	2026 EUR
1	2	3	4	5	6	7	8
<b>Einzahlungen aus laufender Verwaltungstätigkeit</b>	--	--	--	--	--	--	--
7. Zinsen und ähnliche Einzahlungen	888,66	0	0	0	0	0	0
8. sonstige haushaltswirksame Einzahlungen	414,51	0	0	0	0	0	0
<b>9. = Summe der Einzahlungen aus laufender Verwaltungstätigkeit</b>	<b>1.303,17</b>	<b>0</b>	<b>0</b>	<b>0</b>	<b>0</b>	<b>0</b>	<b>0</b>
<b>Auszahlungen aus laufender Verwaltungstätigkeit</b>	--	--	--	--	--	--	--
13. Zinsen und ähnliche Auszahlungen	0,00	100	100	0	2.900	2.800	2.800
15. sonstige haushaltswirksame Auszahlungen	67,49	100	100	0	100	100	100
<b>16. = Summe der Auszahlungen aus laufender Verwaltungstätigkeit</b>	<b>67,49</b>	<b>200</b>	<b>200</b>	<b>0</b>	<b>3.000</b>	<b>2.900</b>	<b>2.900</b>
<b>17. Saldo aus laufender Verwaltungstätigkeit (Summe der Einzahlungen abzüglich Summe der Auszahlungen aus Verwaltungstätigkeit)</b>	<b>1.235,68</b>	<b>-200</b>	<b>-200</b>	<b>0</b>	<b>-3.000</b>	<b>-2.900</b>	<b>-2.900</b>
<b>Einzahlungen für Investitionstätigkeit</b>	--	--	--	--	--	--	--
<b>23. = Summe der Einzahlungen für Investitionstätigkeit</b>	<b>0,00</b>	<b>0</b>	<b>0</b>	<b>0</b>	<b>0</b>	<b>0</b>	<b>0</b>
<b>Auszahlungen für Investitionstätigkeit</b>	--	--	--	--	--	--	--
<b>30. = Summe der Auszahlungen für Investitionstätigkeit</b>	<b>0,00</b>	<b>0</b>	<b>0</b>	<b>0</b>	<b>0</b>	<b>0</b>	<b>0</b>
<b>31. Saldo aus Investitionstätigkeit (Summe Einzahlungen abzüglich Summe Auszahlungen für Investitionstätigkeit)</b>	<b>0,00</b>	<b>0</b>	<b>0</b>	<b>0</b>	<b>0</b>	<b>0</b>	<b>0</b>
<b>32. Finanzmittel-Überschuss/-Fehlbetrag ( Summen Zeile 17 und 31)</b>	<b>1.235,68</b>	<b>-200</b>	<b>-200</b>	<b>0</b>	<b>-3.000</b>	<b>-2.900</b>	<b>-2.900</b>
<b>Ein-, Auszahlungen aus Finanzierungstätigkeit</b>							
33. "Einzahlungen; Aufnahme Von Krediten und inneren Darlehen für Investitionstätigkeit"	0,00	0	79.600	0	0	0	0
34. "Auszahlungen; Tilgung von Krediten und Rückzahlung von inneren Darlehen für Investitionstätigkeit"	0,00	0	0	0	1.600	1.600	1.600
<b>35. Saldo aus Finanzierungstätigkeit (Saldo aus Zeile 33 und 34)</b>	<b>0,00</b>	<b>0</b>	<b>79.600</b>	<b>0</b>	<b>-1.600</b>	<b>-1.600</b>	<b>-1.600</b>
<b>36. Finanzmittelveränderung (Summe der Zeilen 32 und 35)</b>	<b>1.235,68</b>	<b>-200</b>	<b>79.400</b>	<b>0</b>	<b>-4.600</b>	<b>-4.500</b>	<b>-4.500</b>

Gemeinde	5	Gemeinde Rätzlingen
Produktbereich	56	Zentrale Finanzleistungen
Produktgruppe	561	Allgemeine Finanzwirtschaft
Produkt	56120	Sonstige Finanzwirtschaft
Kostenstelle	561200	Sonstige Finanzwirtschaft



### Teilhaushalt (Muster 8)

#### B. Teilergebnishaushalt

Erträge und Aufwendungen		Rechnungs- ergebnis des Vor-Vor- jahres	Ansatz des Vor- jahres	Ansatz des Haus- halts- jahres	Ansatz des ersten Jahres der mittel- fristigen Ergebnis- und Finanz- planung 2025	Ansatz des zweiten Jahres der mittel- fristigen Ergebnis- und Finanz- planung 2026	Ansatz des dritten Jahres der mittel- fristigen Ergebnis- und Finanz- planung 2027
		2022 EUR	2023 EUR	2024 EUR	2025 EUR	2026 EUR	2027 EUR
1		2	3	4	5	6	7
<b>Ordentliche Erträge</b>		--	--	--	--	--	--
8.	Zinsen und ähnliche Finanzerträge	1,61	0	0	0	0	0
	36 170 00 Zinserträge von Kreditinstituten	1,61	0	0	0	0	0
11.	Sonstige ordentliche Erträge	368,49	0	0	0	0	0
	35 620 00 Säumniszuschläge	368,49	0	0	0	0	0
<b>12.</b>	<b>= Summe ordentliche Erträge</b>	<b>370,10</b>	<b>0</b>	<b>0</b>	<b>0</b>	<b>0</b>	<b>0</b>
<b>Ordentliche Aufwendungen</b>		--	--	--	--	--	--
17.	Zinsen und ähnliche Aufwendungen	0,00	100	100	2.900	2.800	2.800
	45 170 00 Zinsaufwendungen an Kreditinstitute	0,00	0	0	2.800	2.700	2.700
	45 210 00 Zinsaufwendungen für Liquiditätskredite	0,00	100	100	100	100	100
19.	Sonstige ordentliche Aufwendungen	59,99	100	100	100	100	100
	44 310 00 Geschäftsaufwendungen	59,99	100	100	100	100	100
<b>20.</b>	<b>= Summe ordentliche Aufwendungen</b>	<b>59,99</b>	<b>200</b>	<b>200</b>	<b>3.000</b>	<b>2.900</b>	<b>2.900</b>
<b>21.</b>	<b>ordentliches Ergebnis (Summe ordentliche Erträge abzüglich ordentliche Aufwendungen)</b>	<b>310,11</b>	<b>-200</b>	<b>-200</b>	<b>-3.000</b>	<b>-2.900</b>	<b>-2.900</b>
<b>24.</b>	<b>außerordentliches Ergebnis (außerordentliche Erträge abzüglich außerordentliche Aufwendungen)</b>	<b>0,00</b>	<b>0</b>	<b>0</b>	<b>0</b>	<b>0</b>	<b>0</b>
<b>25.</b>	<b>Jahresergebnis (Saldo aus dem ordentlichen aund dem außerordentlichen Ergebnis) Überschuss (+)/Fehlbetrag (-)</b>	<b>310,11</b>	<b>-200</b>	<b>-200</b>	<b>-3.000</b>	<b>-2.900</b>	<b>-2.900</b>
<b>28.</b>	<b>Saldo aus internen Leistungsbeziehungen</b>	<b>0,00</b>	<b>0</b>	<b>0</b>	<b>0</b>	<b>0</b>	<b>0</b>
<b>29.</b>	<b>Ergebnis unter Berücksichtigung der internen Leistungsbeziehungen</b>	<b>310,11</b>	<b>-200</b>	<b>-200</b>	<b>-3.000</b>	<b>-2.900</b>	<b>-2.900</b>



Gemeinde	5	Gemeinde Rätzlingen
Produktbereich	56	Zentrale Finanzleistungen
Produktgruppe	561	Allgemeine Finanzwirtschaft
Produkt	56120	Sonstige Finanzwirtschaft
Kostenstelle	561200	Sonstige Finanzwirtschaft

**Teilhaushalt  
(Muster 8)**

**C. Teilfinanzhaushalt**

Einzahlungen und Auszahlungen	Rechnungs- ergebnis des Vor-Vor- jahres	Ansatz des Vor- jahres	Ansatz des Haus- halts- jahres	Verpflichtu- ngsermächt- igungen	Ansatz des ersten Jahres der mittel- fristigen Ergebnis- und Finanz- planung 2025 EUR	Ansatz des zweiten Jahres der mittel- fristigen Ergebnis- und Finanz- planung 2026 EUR	Ansatz des dritten Jahres der mittel- fristigen Ergebnis- und Finanz- planung 2027 EUR
	2022 EUR	2023 EUR	2024 EUR	2024 EUR	2025 EUR	2026 EUR	2027 EUR
1	2	3	4	5	6	7	8
<b>Einzahlungen aus laufender Verwaltungstätigkeit</b>	--	--	--	--	--	--	--
7. Zinsen und ähnliche Einzahlungen	888,66	0	0	0	0	0	0
66 120 00 Zinseinzahl. Gemeinden (GV)	888,66	0	0	0	0	0	0
8. sonstige haushaltswirksame Einzahlungen	414,51	0	0	0	0	0	0
65 620 00 Säumniszuschläge u.ä.	414,51	0	0	0	0	0	0
<b>9. = Summe der Einzahlungen aus laufender Verwaltungstätigkeit</b>	<b>1.303,17</b>	<b>0</b>	<b>0</b>	<b>0</b>	<b>0</b>	<b>0</b>	<b>0</b>
<b>Auszahlungen aus laufender Verwaltungstätigkeit</b>	--	--	--	--	--	--	--
13. Zinsen und ähnliche Auszahlungen	0,00	100	100	0	2.900	2.800	2.800
75 170 00 Zinsauszahlungen an Kreditinstitute	0,00	0	0	0	2.800	2.700	2.700
75 210 00 Zinsauszahlungen f. Liquiditätskredite	0,00	100	100	0	100	100	100
15. sonstige haushaltswirksame Auszahlungen	67,49	100	100	0	100	100	100
74 310 00 Geschäftsauszahlungen	67,49	100	100	0	100	100	100
<b>16. = Summe der Auszahlungen aus laufender Verwaltungstätigkeit</b>	<b>67,49</b>	<b>200</b>	<b>200</b>	<b>0</b>	<b>3.000</b>	<b>2.900</b>	<b>2.900</b>
<b>17. Saldo aus laufender Verwaltungstätigkeit (Summe der Einzahlungen abzüglich Summe der Auszahlungen aus Verwaltungstätigkeit)</b>	<b>1.235,68</b>	<b>-200</b>	<b>-200</b>	<b>0</b>	<b>-3.000</b>	<b>-2.900</b>	<b>-2.900</b>
<b>Einzahlungen für Investitionstätigkeit</b>	--	--	--	--	--	--	--
<b>23. = Summe der Einzahlungen für Investitionstätigkeit</b>	<b>0,00</b>	<b>0</b>	<b>0</b>	<b>0</b>	<b>0</b>	<b>0</b>	<b>0</b>
<b>Auszahlungen für Investitionstätigkeit</b>	--	--	--	--	--	--	--
<b>30. = Summe der Auszahlungen für Investitionstätigkeit</b>	<b>0,00</b>	<b>0</b>	<b>0</b>	<b>0</b>	<b>0</b>	<b>0</b>	<b>0</b>
<b>31. Saldo aus Investitionstätigkeit (Summe Einzahlungen abzüglich Summe Auszahlungen für Investitionstätigkeit)</b>	<b>0,00</b>	<b>0</b>	<b>0</b>	<b>0</b>	<b>0</b>	<b>0</b>	<b>0</b>
<b>32. Finanzmittel-Überschuss/-Fehlbetrag ( Summen Zeile 17 und 31)</b>	<b>1.235,68</b>	<b>-200</b>	<b>-200</b>	<b>0</b>	<b>-3.000</b>	<b>-2.900</b>	<b>-2.900</b>
<b>Ein-, Auszahlungen aus Finanzierungstätigkeit</b>							
33. "Einzahlungen; Aufnahme Von Krediten und inneren Darlehen für Investitionstätigkeit"	0,00	0	79.600	0	0	0	0
69 273 00 Inv.Kr.Kred.In. Lz >5J.Euro- W.	0,00	0	79.600	0	0	0	0
34. "Auszahlungen; Tilgung von Krediten und Rückzahlung von inneren Darlehen für Investitionstätigkeit"	0,00	0	0	0	1.600	1.600	1.600
79 273 00 Tilg.In.Kr.Kred.In. Lz >5 J.EUR	0,00	0	0	0	1.600	1.600	1.600

Gemeinde	5	Gemeinde Rätzlingen
Produktbereich	56	Zentrale Finanzleistungen
Produktgruppe	561	Allgemeine Finanzwirtschaft
Produkt	56120	Sonstige Finanzwirtschaft
Kostenstelle	561200	Sonstige Finanzwirtschaft



**Teilhaushalt  
(Muster 8)**

**C. Teilfinanzhaushalt**

Einzahlungen und Auszahlungen		Rechnungs- ergebnis des Vor-Vor- jahres	Ansatz des Vor- jahres	Ansatz des Haus- halts- jahres	Verpflichtu- ngsermächt- igungen  2024 EUR	Ansatz des ersten Jahres der mittel- fristigen Ergebnis- und Finanz- planung 2025 EUR	Ansatz des zweiten Jahres der mittel- fristigen Ergebnis- und Finanz- planung 2026 EUR	Ansatz des dritten Jahres der mittel- fristigen Ergebnis- und Finanz- planung 2027 EUR
		2022 EUR	2023 EUR	2024 EUR				
1	2	3	4	5	6	7	8	
35.	Saldo aus Finanzierungstätigkeit (Saldo aus Zeile 33 und 34)	0,00	0	79.600	0	-1.600	-1.600	-1.600
36.	Finanzmittelveränderung (Summe der Zeilen 32 und 35)	1.235,68	-200	79.400	0	-4.600	-4.500	-4.500

# BILANZ

**Gemeinde Rätzlingen  
Rosche**

zum

31. Dezember 2021

AKTIVA

PASSIVA

	EUR	Haushaltsjahr EUR	Vorjahr EUR		EUR	Haushaltsjahr EUR	Vorjahr EUR
<b>1. Immaterielles Vermögen</b>				<b>1. Nettoposition</b>			
1.4 Geleistete Investitionszuweisungen und -zuschüsse		23.360,00	24.583,00	<b>1.1 Basis-Reinvermögen</b>			
<b>2. Sachvermögen</b>				1.1.1 Reinvermögen		867.728,53	867.728,53
2.1 Unbebaute Grundstücke und grundstücksgleiche Rechte an unbebauten Grundstücken	183.094,70		94.102,65	<b>1.2 Rücklagen</b>			
2.2 Bebaute Grundstücke und grundstücksgleiche Rechte an bebauten Grundstücken	137.740,00		138.158,00	1.2.1 Rücklagen aus Überschüssen des ordentlichen Ergebnisses		143.125,26	104.536,09
2.3 Infrastrukturvermögen	621.404,80		590.932,80	1.2.2 Rücklagen aus Überschüssen des außerordentlichen Ergebnisses		25.307,48	0,00
2.7 Betriebs- und Geschäftsausstattung, Pflanzen und Tiere	4.244,00		5.092,00	<b>1.3 Jahresergebnis</b>			
2.9 Geleistete Anzahlungen, Anlagen im Bau	168,00		0,00	1.3.2 Jahresüberschuss		18.805,29	63.896,65
		946.651,50	828.285,45	<b>1.4 Sonderposten</b>			
<b>3. Finanzvermögen</b>				1.4.1 Investitionszuweisungen und -zuschüsse	39.861,00		39.008,00
3.2 Beteiligungen		87,30	85,75	1.4.2 Beiträge und ähnliche Entgelte	115,481,00		146.711,00
3.6 Öffentlich-rechtliche Forderungen	11.309,79		3.427,46	<b>2. Schulden</b>			
3.7 Forderungen aus Transferleistungen	542,00		7.394,62	<b>2.3 Verbindlichkeiten aus Lieferungen und Leistungen</b>		1.358,33	6.837,73
3.9 Durchlaufende Posten und sonstige Vermögensgegenstände	10.635,62		0,00				
		22.487,41	10.822,08				
Übertrag		992.586,21	863.776,28	Übertrag		1.211.666,89	1.228.718,00

# BILANZ

**Gemeinde Rätzlingen  
Rosche**

zum

31. Dezember 2021


AKTIVA

PASSIVA

		Haushaltsjahr EUR	Vorjahr EUR			Haushaltsjahr EUR	Vorjahr EUR
	EUR				EUR		
Übertrag		992.586,21	863.776,28	Übertrag		1.211.666,89	1.228.718,00
<b>4. Liquide Mittel</b>		<b>225.159,99</b>	<b>418.056,59</b>	<b>2.4 Transferverbindlichkeiten</b>			
				2.4.1 Finanzausgleich- verbindlichkeiten	0,00		3.744,00
				2.4.2 Verbindlichkeiten aus Zuweisungen und Zuschüssen für laufende Zwecke	0,00	0,00	1.094,01 4.838,01
				<b>2.5 Sonstige Verbindlichkeiten</b>			
				2.5.2 Abzuführende Gewerbesteuer	760,00		0,00
				2.5.4 Andere sonstige Verbindlichkeiten	0,00	760,00	542,86 542,86
				<b>3. Rückstellungen</b>			
				3.6 Rückstellungen im Rahmen des Finanzausgleichs und von Steuerschuldverhältnissen	0,00		43.200,00
				3.8 Andere Rückstellungen	5.100,00	5.100,00	4.500,00 47.700,00
				<b>4. Passive Rechnungs- abgrenzung</b>		219,31	34,00
		<u>1.217.746,20</u>	<u>1.281.832,87</u>			<u>1.217.746,20</u>	<u>1.281.832,87</u>

Rosche, den 06.12.2022

Vorbelastungen künftiger Haushaltsjahre:  
Keine





**Übersicht  
über die aus Verpflichtungsermächtigungen voraussichtlich  
fällig werdenden Auszahlungen  
(Muster 9)**

Übersicht gem. § 1 Abs. 2 Nr. 5 KomHKVO

<b>Verpflichtungsermächtigungen im Haushaltsplan des Jahres<sup>1)</sup></b>	Voraussichtlich fällig werdende Auszahlungen <sup>2) 3)</sup>			
	2024	2025	2026	2027
	-Euro-	-Euro-	-Euro-	-Euro-
1	2	3	4	5
Nicht zutreffend	0	0	0	0
Insgesamt	0	0	0	0
Nachrichtlich: in der mittelfristigen Finanzplanung vorgesehene Kreditaufnahmen für Investitionstätigkeit	0	0	0	0

<sup>1)</sup> In Spalte 1 sind das Haushaltsjahr und alle früheren Jahre auszuführen, in denen Verpflichtungsermächtigungen veranschlagt waren, aus deren Inanspruchnahme noch Auszahlungen fällig werden.

<sup>2)</sup> In Spalte 2 ist das Haushaltsjahr, in den Spalten 3 bis 5 die sich anschließenden Jahre einzusetzen.

<sup>3)</sup> Werden Auszahlungen aus Verpflichtungsermächtigungen in Jahren fällig, auf die sich die mittelfristige Finanzplanung noch nicht erstreckt, so sind weitere Kopfspalten in die Übersicht aufzunehmen und die voraussichtlichen Kreditaufnahmen für Investitionstätigkeit in diesen Jahren gemäß § 1 Abs. 2 Nr. 5 zweiter Halbsatz KomHKVO besonders dazustellen.

**Übersicht über den voraussichtlichen Stand der Schulden  
Gemeinde Rätzlingen**

Übersicht gem. § 1 Abs. 2 Nr. 6 KomHKVO

<b>Art der Schulden</b>	Stand zu Beginn des  Vor- jahres  - 1000 Euro-	Voraussicht- licher Stand zu Beginn des  Haushalts- Jahres  - 1000 Euro-
1	2	3
1. Geldschulden aus		
1.1 Anleihen	0	0
1.2 Verbindlichkeiten aus Krediten für Investitionstätigkeit	0	0
1.3 Liquiditätskrediten	0	0
2. Verbindlichkeiten aus kreditähnlichen Rechtsgeschäften	0	0
3. Verbindlichkeiten aus Lieferungen und Leistungen	11	3
4. Transferverbindlichkeiten	3	0
5. Sonstige Verbindlichkeiten	3	0
<b>Schulden insgesamt</b>	<b>17</b>	<b>3</b>

Vorabdotierung/ Zuschüsse Gemeinde Rätzlingen 2024  
als freiwillige Leistung

lfd. Nr.	Bezeichnung	Betrag	Teilhaushalt	Kostenstelle
1	FFW Rätzlingen	€ 200,00	52 Schule und Kultur	528100 Heimat- und Kulturpflege
2	Seniorenkreis Rätzlingen	€ 100,00	52 Schule und Kultur	528100 Heimat- und Kulturpflege
3	Kyffhäuserkameradschaft	€ 800,00	52 Schule und Kultur	528100 Heimat- und Kulturpflege
4	TV Rätzlingen	€ 2.000,00	54 Gesundheit und Sport	542100 Sportförderung
5	TV Rätzlingen Zuschuss Baunebenkosten Anbau	€ 3.800,00	54 Gesundheit und Sport	542100 Sportförderung
6	Zuschuss Bücherbus	€ 200,00	52 Schule und Kultur	528100 Heimat- und Kulturpflege

Gesamtbetrag

€ 7.100,00

Produktübersicht 2024 Gemeinde Rätzlingen

<b>Produktbereich/ Teilhaushalt</b>	<b>Produktnummer</b>	<b>Produktbezeichnung</b>
51 Zentrale Verwaltung	51111	Gemeindeorgane
	51113	Einrichtungen für die gesamte Verwaltung
	51118	Gebäudemanagement
52 Schule und Kultur	52810	Sonstige Kulturpflege, Musikpflege
53 Soziales und Jugend	53650	Kinder in Tageseinrichtungen/Tagespflege
	53660	Einrichtungen der Jugendarbeit
54 Gesundheit und Sport	54210	Förderung des Sportes
55 Gestaltung der Umwelt	55110	Räuml. Planungs- und Entwicklungsmaßnahmen
	55310	Konzessionsabgabe
	55410	Gemeindestraßen
	55450	Straßenreinigung/Winterdienst
	55520	Unterhaltung Wasserläufe
56 Zentrale Finanzleistungen	56110	Steuern, allgemeine Zuweisungen, allgemeine Umlagen
	56120	Sonstige allgemeine Finanzwirtschaft



**Übersicht Ergebnishaushalt  
(Muster 4)**

(Übersicht über die ordentlichen und außerordentlichen Erträge und Aufwendungen mit den jeweiligen Gesamtsummen der Teilhaushalte des Ergebnishaushalts gem. §1 Abs. 2 Nr. 1 KomHKVO)

Ergebnishaushalt		Ordentliche Erträge	Ordentliche Aufwendungen	Ordentliches Ergebnis (Überschuss (+) Fehlbetrag (-))	Außerordentliche Erträge	Außerordentliche Aufwendungen	Außerordentliches Ergebnis (Überschuss (+) Fehlbetrag (-))
		EUR	EUR	EUR	EUR	EUR	EUR
1		2	3	4	5	6	7
51	Zentrale Verwaltung	4.000	16.900	-12.900	0	0	0
511	Innere Verwaltung	4.000	16.900	-12.900	0	0	0
51111	Gemeindeorgane (örtl./überörtl) BGM, Rat, VA	0	7.900	-7.900	0	0	0
51113	Einrichtungen für die gesamte Verwaltung	0	5.900	-5.900	0	0	0
51118	Gebäudemanagement	4.000	3.100	900	0	0	0
52	Schule und Kultur	0	2.400	-2.400	0	0	0
528	Kultur und Wissenschaft	0	2.400	-2.400	0	0	0
52810	Sonstige Kulturpflege, Musikpflege	0	2.400	-2.400	0	0	0
53	Soziales und Jugend	1.500	42.800	-41.300	0	0	0
536	Kinder-,Jugend-u.Familienhilfe	1.500	42.800	-41.300	0	0	0
53650	Kinder in Tageseinrichtungen/Tagespflege	1.500	40.500	-39.000	0	0	0
53660	Einrichtungen der Jugendarbeit	0	2.300	-2.300	0	0	0
54	Gesundheit und Sport	600	6.500	-5.900	0	0	0
542	Sportförderung	600	6.500	-5.900	0	0	0
54210	Förderung des Sportes	600	6.500	-5.900	0	0	0
55	Gestaltung der Umwelt	25.900	49.500	-23.600	0	0	0
551	Räumliche Planung und Entwicklung	3.400	6.500	-3.100	0	0	0
55110	Räuml. Planungs-u. Entwicklungsmaßnahmen	3.400	6.500	-3.100	0	0	0
553	Konzessionsabgabe	13.000	0	13.000	0	0	0
55310	Konzessionsabgabe	13.000	0	13.000	0	0	0
554	Verkehrsflächen und -anlagen	9.500	32.700	-23.200	0	0	0



### Übersicht Ergebnishaushalt (Muster 4)

(Übersicht über die ordentlichen und außerordentlichen Erträge und Aufwendungen mit den jeweiligen Gesamtsummen der Teilhaushalte des Ergebnishaushalts gem. §1 Abs. 2 Nr. 1 KomHKVO)

Ergebnishaushalt		Ordentliche Erträge	Ordentliche Aufwendungen	Ordentliches Ergebnis (Überschuss (+) Fehlbetrag (-))	Außerordentliche Erträge	Außerordentliche Aufwendungen	Außerordentliches Ergebnis (Überschuss (+) Fehlbetrag (-))
		EUR	EUR	EUR	EUR	EUR	EUR
1		2	3	4	5	6	7
55410	Gemeindestraßen	8.200	24.300	-16.100	0	0	0
55450	Straßenreinigung/Winterdienst	1.300	8.400	-7.100	0	0	0
555	Natur-und Landschaftspflege	0	10.300	-10.300	0	0	0
55520	Unterhaltung Wasserläufe	0	10.300	-10.300	0	0	0
56	Zentrale Finanzleistungen	349.900	270.500	79.400	0	0	0
561	Allgemeine Finanzwirtschaft	349.900	270.500	79.400	0	0	0
56110	Steuern, allgemeine Zuweisungen, allgemeine Umlagen	349.900	270.300	79.600	0	0	0
56120	Sonstige Finanzwirtschaft	0	200	-200	0	0	0
<b>Summe</b>		1.145.700	1.165.800	-20.100			



**Übersicht Finanzhaushalt  
(Muster 5)**

**Übersicht über die Einzahlungen, Auszahlungen und Verpflichtungsermächtigungen mit den jeweiligen Gesamtsummen der Teilhaushalte des Finanzhaushalts gem. §1 Abs. 2 Nr. 2 KomHKVO**

Finanzhaushalt		Einzahlungen aus laufender Verwaltungstätigkeit EUR	Auszahlungen aus laufender Verwaltungstätigkeit EUR	Saldo aus laufender Verwaltungstätigkeit EUR	Einzahlungen für Investitionstätigkeit EUR	Auszahlungen für Investitionstätigkeit EUR	Saldo aus Investitionstätigkeit EUR	Einzahlungen aus Finanzierungstätigkeit EUR	Auszahlungen aus Finanzierungstätigkeit EUR	Saldo aus Finanzierungstätigkeit EUR	Verpflichtungsermächtigungen EUR
1		2	3	4	5	6	7	8	9	10	11
51	Zentrale Verwaltung	4.000	16.400	-12.400	0	0	0	0	0	0	0
511	Innere Verwaltung	4.000	16.400	-12.400	0	0	0	0	0	0	0
51111	Gemeindeorgane (örtl./überörtl) BGM, Rat, VA	0	7.900	-7.900	0	0	0	0	0	0	0
51113	Einrichtungen für die gesamte Verwaltung	0	5.900	-5.900	0	0	0	0	0	0	0
51118	Gebäudemanagement	4.000	2.600	1.400	0	0	0	0	0	0	0
52	Schule und Kultur	0	1.800	-1.800	0	130.000	-130.000	0	0	0	0
528	Kultur und Wissenschaft	0	1.800	-1.800	0	130.000	-130.000	0	0	0	0
52810	Sonstige Kulturpflege, Musikpflege	0	1.800	-1.800	0	130.000	-130.000	0	0	0	0
53	Soziales und Jugend	1.500	42.000	-40.500	0	0	0	0	0	0	0
536	Kinder-,Jugend-u.Familienhilfe	1.500	42.000	-40.500	0	0	0	0	0	0	0
53650	Kinder in Tageseinrichtungen/Tagespflege	1.500	40.500	-39.000	0	0	0	0	0	0	0
53660	Einrichtungen der Jugendarbeit	0	1.500	-1.500	0	0	0	0	0	0	0
54	Gesundheit und Sport	0	5.800	-5.800	0	0	0	0	0	0	0
542	Sportförderung	0	5.800	-5.800	0	0	0	0	0	0	0
54210	Förderung des Sportes	0	5.800	-5.800	0	0	0	0	0	0	0
55	Gestaltung der Umwelt	16.500	33.400	-16.900	5.000	188.200	-183.200	0	0	0	0
551	Räumliche Planung und Entwicklung	3.400	6.500	-3.100	5.000	8.200	-3.200	0	0	0	0



**Übersicht Finanzhaushalt  
(Muster 5)**

**Übersicht über die Einzahlungen, Auszahlungen und Verpflichtungsermächtigungen mit den jeweiligen Gesamtsummen der Teilhaushalte des Finanzhaushalts gem.  
§1 Abs. 2 Nr. 2 KomHKVO**

Finanzhaushalt		Einzahlungen aus laufender Verwaltungstätigkeit EUR	Auszahlungen aus laufender Verwaltungstätigkeit EUR	Saldo aus laufender Verwaltungstätigkeit EUR	Einzahlungen für Investitionstätigkeit EUR	Auszahlungen für Investitionstätigkeit EUR	Saldo aus Investitionstätigkeit EUR	Einzahlungen aus Finanzierungstätigkeit EUR	Auszahlungen aus Finanzierungstätigkeit EUR	Saldo aus Finanzierungstätigkeit EUR	Verpflichtungsermächtigungen EUR
55110	Räuml. Planungs- u. Entwicklungsmaßnahmen	3.400	6.500	-3.100	5.000	8.200	-3.200	0	0	0	0
553	Konzessionsabgabe	13.000	0	13.000	0	0	0	0	0	0	0
55310	Konzessionsabgabe	13.000	0	13.000	0	0	0	0	0	0	0
554	Verkehrsflächen und -anlagen	100	16.600	-16.500	0	180.000	-180.000	0	0	0	0
55410	Gemeindestraßen	100	9.800	-9.700	0	180.000	-180.000	0	0	0	0
55450	Straßenreinigung/Winterdienst	0	6.800	-6.800	0	0	0	0	0	0	0
555	Natur- und Landschaftspflege	0	10.300	-10.300	0	0	0	0	0	0	0
55520	Unterhaltung Wasserläufe	0	10.300	-10.300	0	0	0	0	0	0	0
56	Zentrale Finanzleistungen	349.900	270.500	79.400	0	0	0	79.600	0	79.600	0
561	Allgemeine Finanzwirtschaft	349.900	270.500	79.400	0	0	0	79.600	0	79.600	0
56110	Steuern, allgemeine Zuweisungen, allgemeine Umlagen	349.900	270.300	79.600	0	0	0	0	0	0	0
56120	Sonstige Finanzwirtschaft	0	200	-200	0	0	0	79.600	0	79.600	0
<b>Summe</b>		<b>1.115.700</b>	<b>1.109.700</b>	<b>6.000</b>	<b>15.000</b>	<b>954.600</b>	<b>-939.600</b>	<b>238.800</b>		<b>238.800</b>	